



**191**

Ambroz

**192**

Valdebernardo

## PLAN INTEGRAL DE BARRIO DE AMBROZ - VALDEBERNARDO

Hasta el acuerdo de Pleno de 31 de octubre de 2017, Vicálvaro estaba dividido en dos barrios: Ambroz y Casco Histórico.

Con la nueva división administrativa, el núcleo histórico formado por el Casco Antiguo original y el barrio de Ambroz han quedado unificados bajo la denominación Casco Histórico de Vicálvaro.

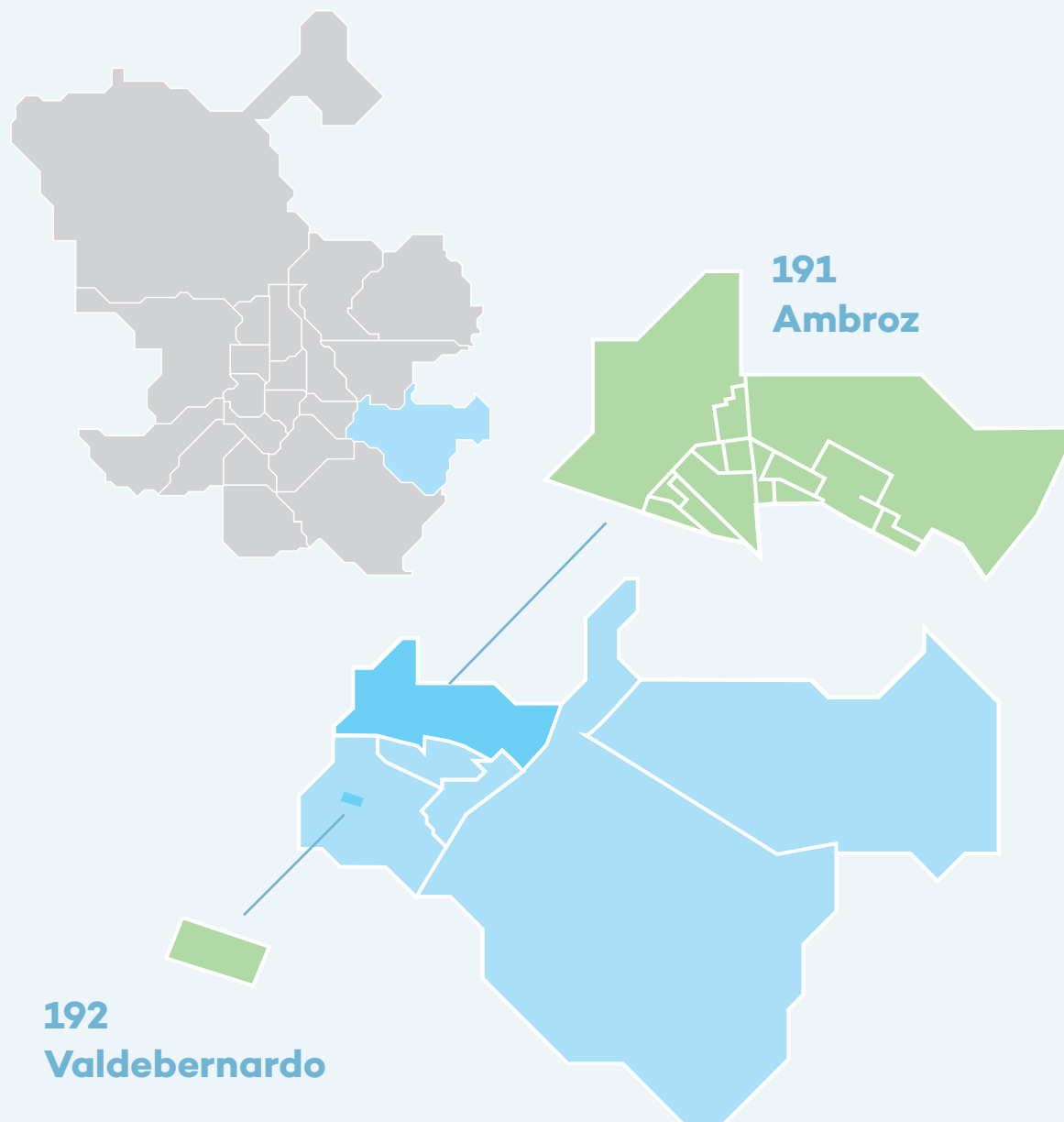
Desde la Edad Media se tienen referencias de la existencia de tres aldeas: Ambroz, Vicálvaro y La Torre del Campo, aunque parece que este núcleo quedó despoblado desde el siglo XVI. En esta época el pueblo de Ambroz contaba con unas pocas casas, un caserío señorial, la iglesia, dos ermitas, una dehesa para el ganado y dos arroyos rodeados de árboles. Dentro de lo que se conoció con el nombre oficial de Ambroz pueden distinguirse, a su vez, cuatro

subdivisiones: Ambroz, San Juan, Mil Viviendas y Anillo Verde.

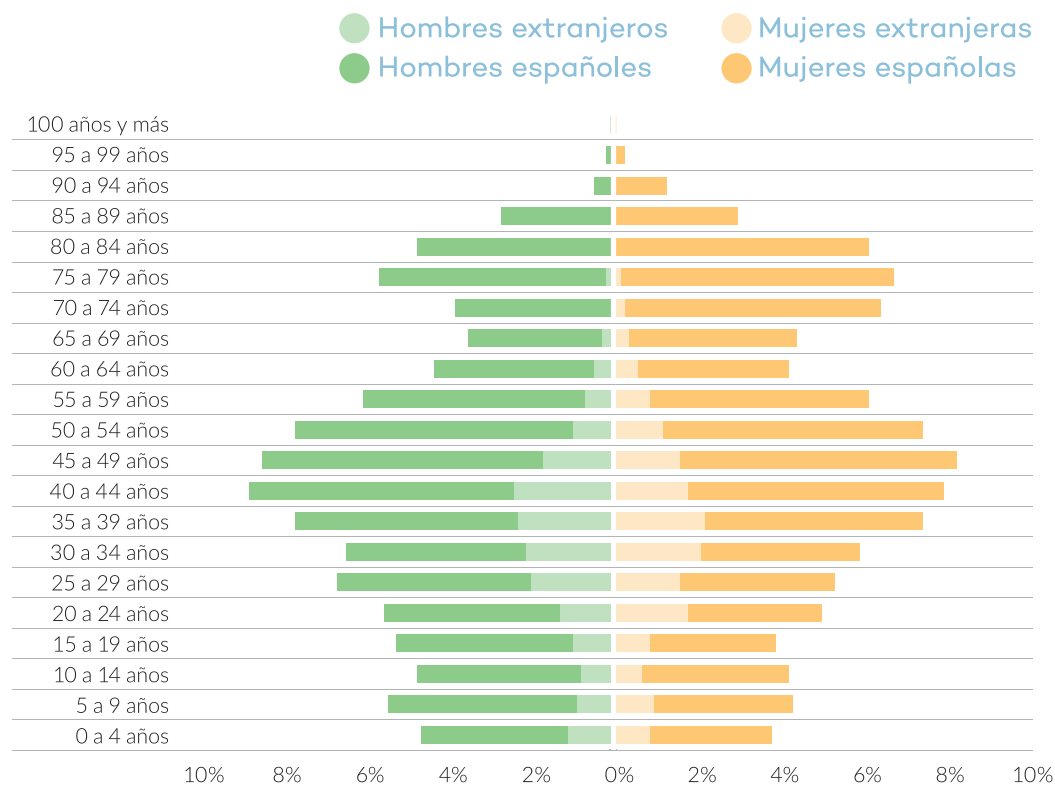
A los cuatro barrios actuales habría que sumar el polígono industrial de Vicálvaro, así como otros núcleos que, contruidos sobre terrenos pertenecientes al Distrito, están más cercanos al casco urbano de Coslada y Rivas-Vaciamadrid que al resto de zonas urbanas de Vicálvaro.

En el actual barrio del Casco Histórico se incluye, además, una gran extensión de terrenos sin urbanizar, terrenos que fueron de naturaleza rústica hasta 1989 y fueron declarados urbanizables en el Plan General de Ordenación Urbana.

El Plan Integral de Barrio de Ambroz-Valdebernardo incluye, además de 16 secciones censales pertenecientes a Ambroz, tres bloques de viviendas situadas en el barrio de Valdebernardo habitadas por personas procedentes de operaciones de realojo realizadas por el Instituto de la Vivienda de Madrid.



## Pirámide de población del PIBA Ambroz - Valdebernardo Enero 2018



Fuente: Estadística Municipal. Ayto. de Madrid. Elaboración propia.

## POBLACIÓN

A 1 de enero de 2018, la población incluida en el ámbito territorial del Plan Integral de Barrio de Ambroz-Valdebernardo era de 18.566 habitantes, 8.949 hombres (48,2%) y 9.617 mujeres (51,8%).

Al igual que ocurre en el conjunto de la ciudad pero en menor proporción, predominan las personas que se encuentran dentro de la franja de edad de 30 a 64 años (47,4% en el Distrito y un 50,9% en la ciudad). El grupo de menores de 30 años (28,7%) es prácticamente igual de numeroso que en la ciudad de Madrid (28,9%), aunque sensiblemente menor que en el Distrito de Vicálvaro (33,7%). Las personas mayores de 65 años suponen, en el caso de las mujeres, un 27,5% del total de mujeres y en el caso de los hombres un 20,3%, mientras que en el Distrito estas proporciones son mucho menores y están algo más equilibradas (12,7% de hombres y 16,3% de mujeres). En la ciudad de Madrid, los hombres mayores de 65 años representan un 17,1% y las mujeres el 23,2%.

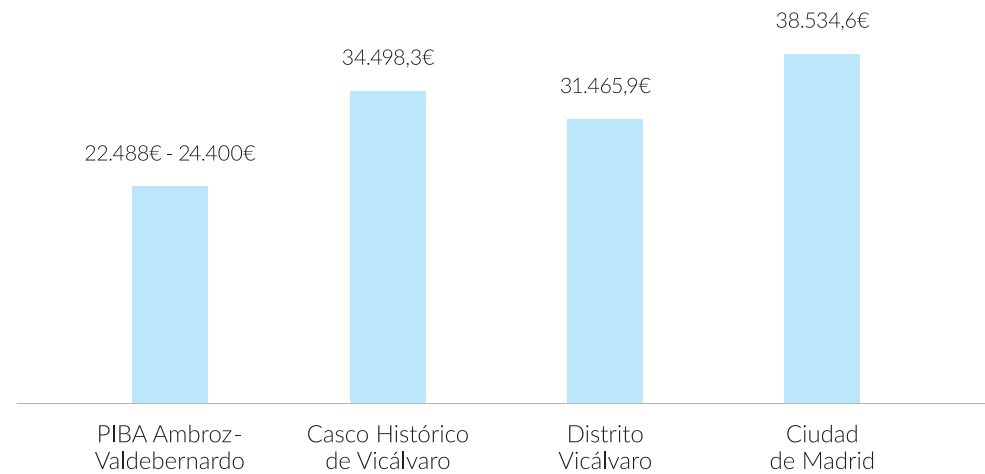




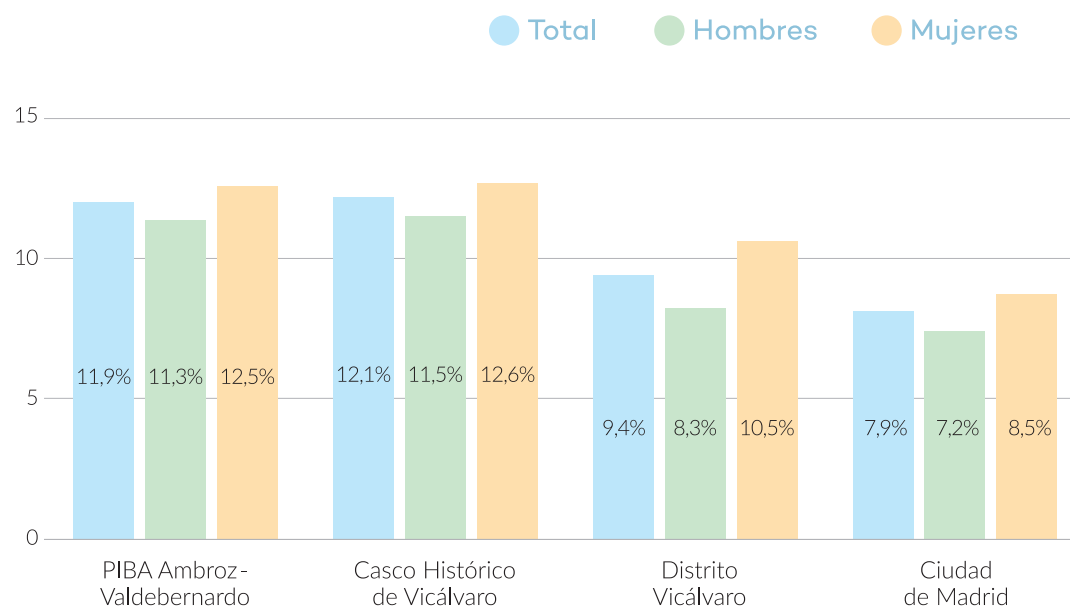
## RENTA

La renta familiar de Ambroz–Valdebernardo estaba, en 2015, entre los 22.488 y los 24.400 euros anuales. La media de renta de los hogares (24.026 €) es un 23,6% menor que la del Distrito (31.465 €) y un 37,6% inferior a la renta familiar media disponible en el conjunto de la ciudad de Madrid (38.534 €).

## Renta media anual de los hogares 2015 (Urban Audit)



## Tasa absoluta de paro registrado Julio 2018



Fuente: Estadística Municipal. Ayto. de Madrid. Elaboración propia.

## EMPLEO

La tasa absoluta de desempleo, a 1 de julio de 2018, era del 11,9%, dato 2,5 puntos superior al conjunto del Distrito (9,4%) y 4 a la ciudad (7,9%). Este desempleo afecta a las mujeres (12,5%) en mayor medida que a los hombres (11,3%), y es 2 puntos superior a las mujeres del Distrito (10,5%) y 3 puntos a la media de las mujeres de la ciudad de Madrid (8,5%).







Junta Municipal de Vicálvaro

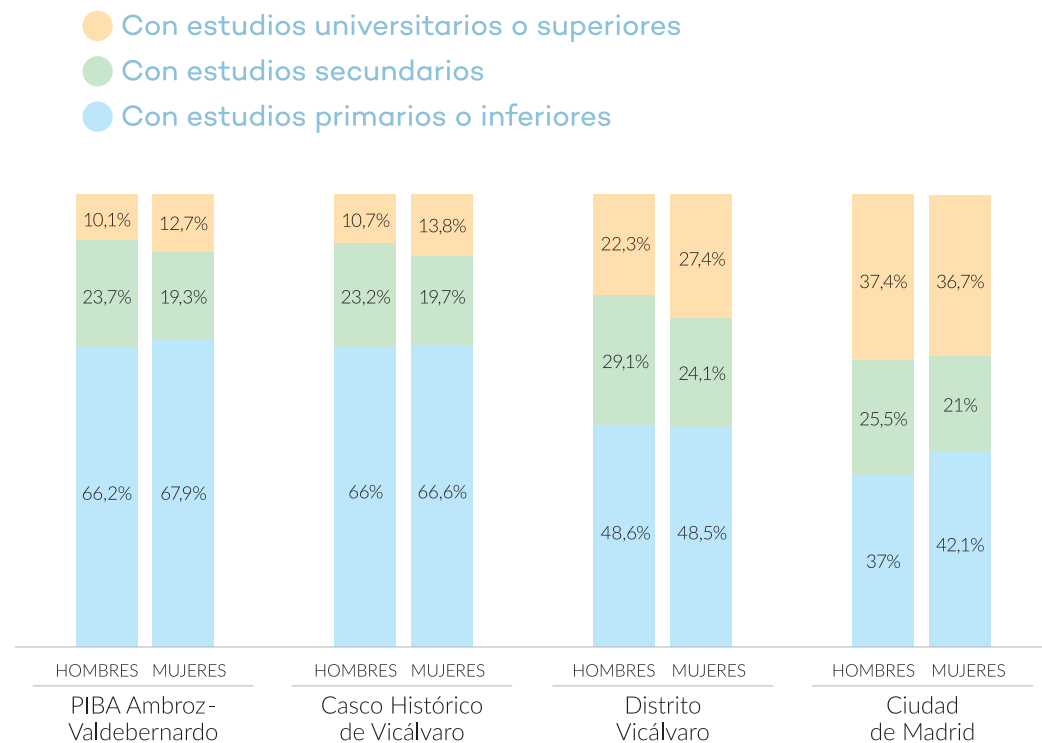
INFORMACI

REAL

## EDUCACIÓN

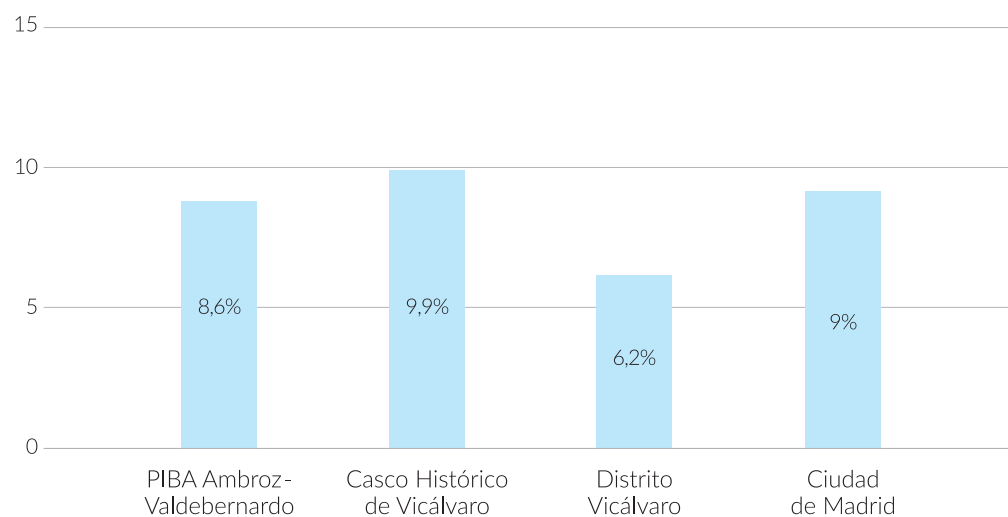
El 67,1% de la población mayor de 25 años de Ambroz - Valdebernardo ha alcanzado como máximo los niveles obligatorios de enseñanza o no dispone de estudios. Esta proporción es bastante más elevada que la media del Distrito (48,5%), y la ciudad (39,6%), lo que da una idea del bajo nivel formativo de sus habitantes. Las mujeres que llegan a completar estudios superiores suponen una proporción relativamente baja (12,7%), aunque mayor que los hombres (10,1%); las tasas del Distrito están claramente por encima (27,4% y 22,3% para mujeres y hombres respectivamente). En el conjunto de la ciudad se alcanzan proporciones de estudios superiores o universitarios más elevadas (36,7% para las mujeres y 37,4% para los hombres).

## Nivel de estudios de la población de 25 y más años según sexo Enero 2018



Fuente: Estadística Municipal. Ayto. de Madrid. Elaboración propia.

## Proporción de personas inmigrantes extranjeras Enero 2018



Fuente: Estadística Municipal. Ayto. de Madrid. Elaboración propia.

## POBLACIÓN EXTRANJERA

El porcentaje de población inmigrante de Ambroz - Valdebernardo es del 8,6%, 2,4 puntos superior a la media del distrito Vicálvaro (6,2%), y algo inferior a la ciudad de Madrid (9%).

La nacionalidad que predomina en este colectivo es la rumana, que representa un 36,3% del total de personas extranjeras. A bastante distancia se sitúa la comunidad ecuatoriana (7,0%) y otras como la peruana (4,9%), la china (4,7%) y la marroquí (4,7%).