

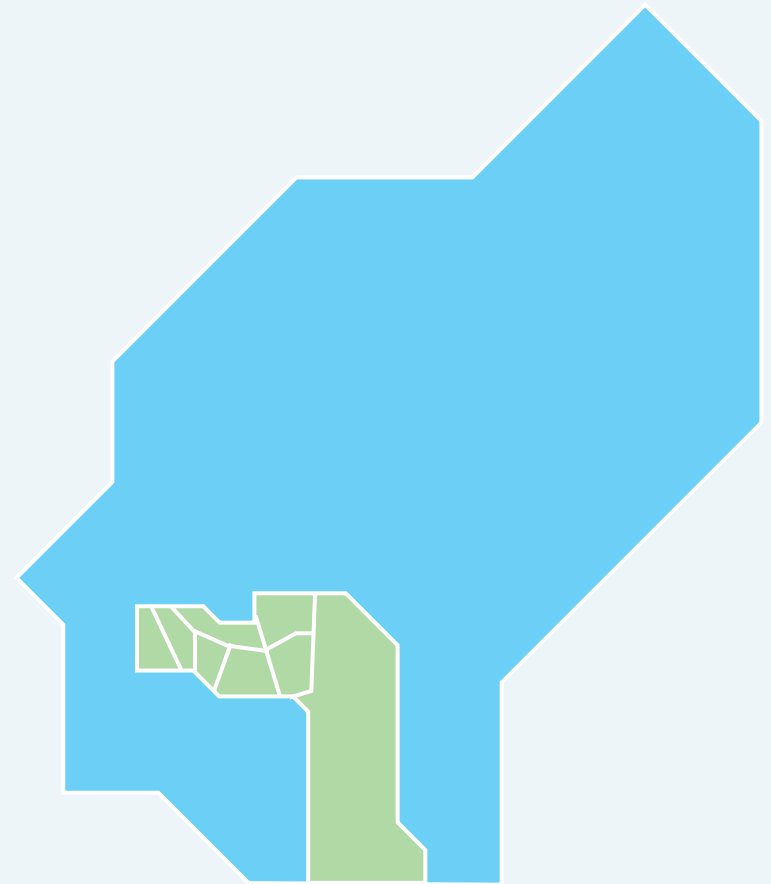
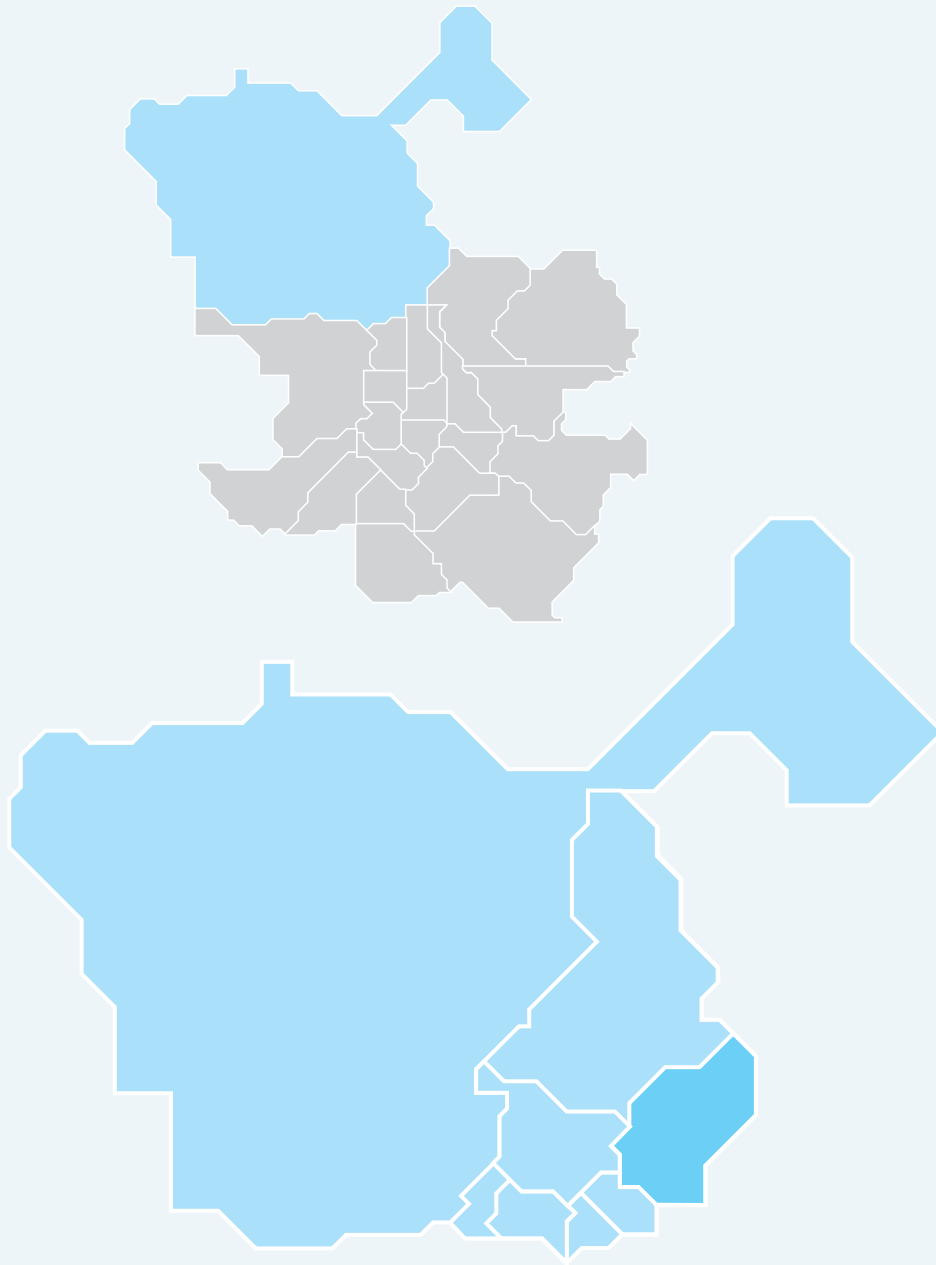
086
Valverde

PLAN DE BARRIO DE POBLADOS A Y B DE FUENCARRAL

Los Poblados A y B pertenecen al Distrito de Fuencarral–El Pardo. El elevado número de inmigrantes llegados a Madrid en la década de los 50 del siglo pasado y la proliferación de chabolas e infraviviendas en la zona llevan tanto al Instituto Nacional de la Vivienda como a la Comisaría de Ordenación Urbana de Madrid a desarrollar planes encaminados a mejorar las condiciones de habitabilidad. De ahí la construcción de los poblados A y B.

Para ello, en el Poblado A se utilizarán tipos de vivienda tanto unifamiliar como colectiva -en bloques o torres. En el Poblado B se construirán viviendas unifamiliares en hileras perpendiculares y adaptadas a la topografía del terreno que darán lugar a unos espacios públicos que, con el tiempo, han consolidado cierto valor dentro de un conjunto rematado por bloques de vivienda colectiva.

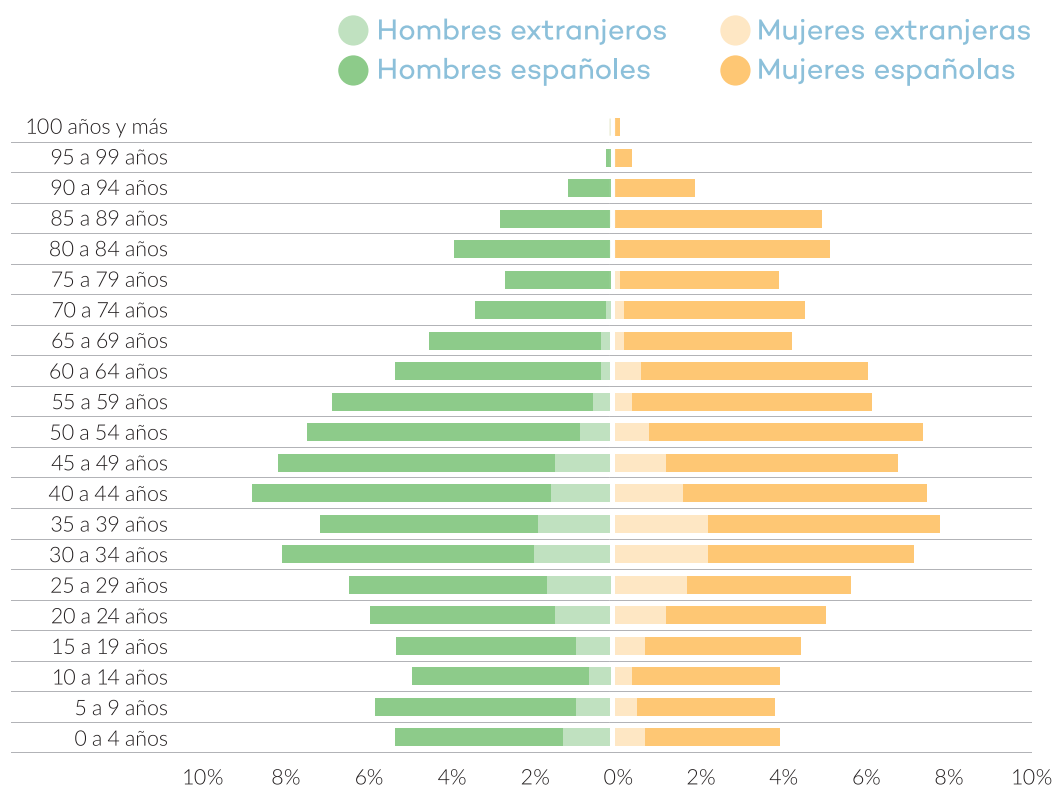
Profundamente renovado a través de un plan especial redactado por el IVIMA con objeto de mejorar el parque de viviendas y aumentar las dotaciones, se mantuvo la estructura urbana de los espacios libres del poblado original.



086
Valverde

En verde: Zona de actuación PIBA

Pirámide de población del PB Poblados A y B Enero 2018



Fuente: Estadística Municipal. Ayto. de Madrid. Elaboración propia.

POBLACIÓN

Los habitantes del barrio de Valverde en el que se desarrolla el Plan de Barrio de los Poblados A y B de Fuencarral eran, a 1 de enero de 2018, 61.941. El ámbito del Plan de Barrio incluye sin embargo, solo un 13,8% de la población total del barrio, esto es, 8.565 personas, de las que 3.895 son hombres (45,5%) y 4.670 mujeres (54,5%).

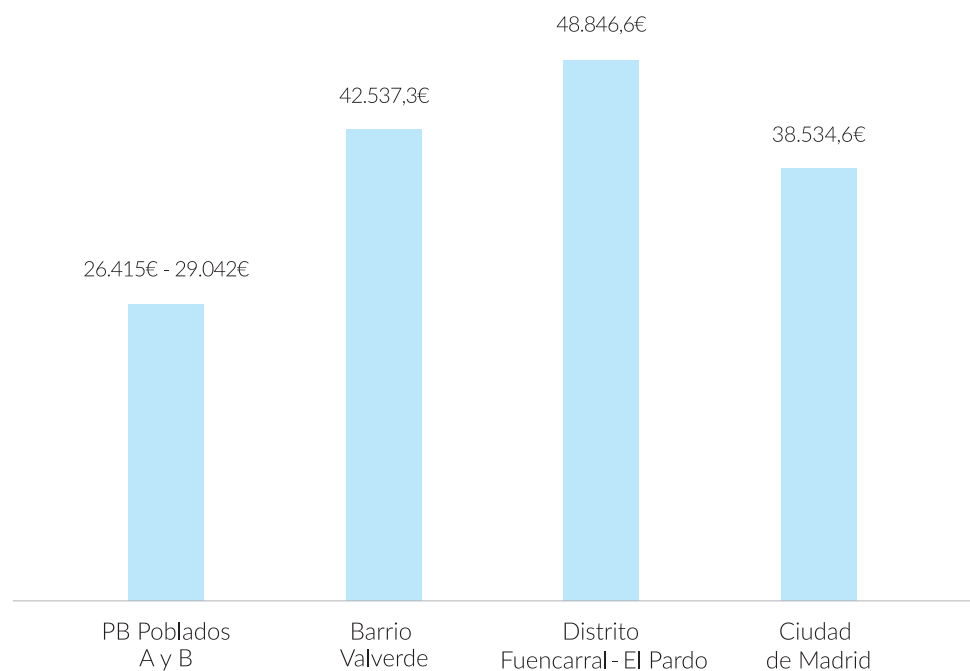
La proporción de jóvenes es ligeramente superior a la media de Madrid (29,5% de personas menores de 30 años frente al 28,9% de la ciudad), y son mayoría las personas con edades comprendidas entre los 30 y los 64 años (49,3%, un 50,9% en la ciudad). Cuenta con una población mayor de 65 años del 21,2%, algo superior a la del conjunto de

la ciudad (20,2%) y a la del Distrito (20,5%). Hay que destacar que la proporción de mujeres mayores de 65 años respecto al total de mujeres (24,9%) es bastante mayor que la de los hombres (17,5%) y especialmente en las edades más avanzadas, una diferencia en gran parte explicable por las distintas esperanzas de vida entre los hombres (79,3 años) y las mujeres (84,6 años).

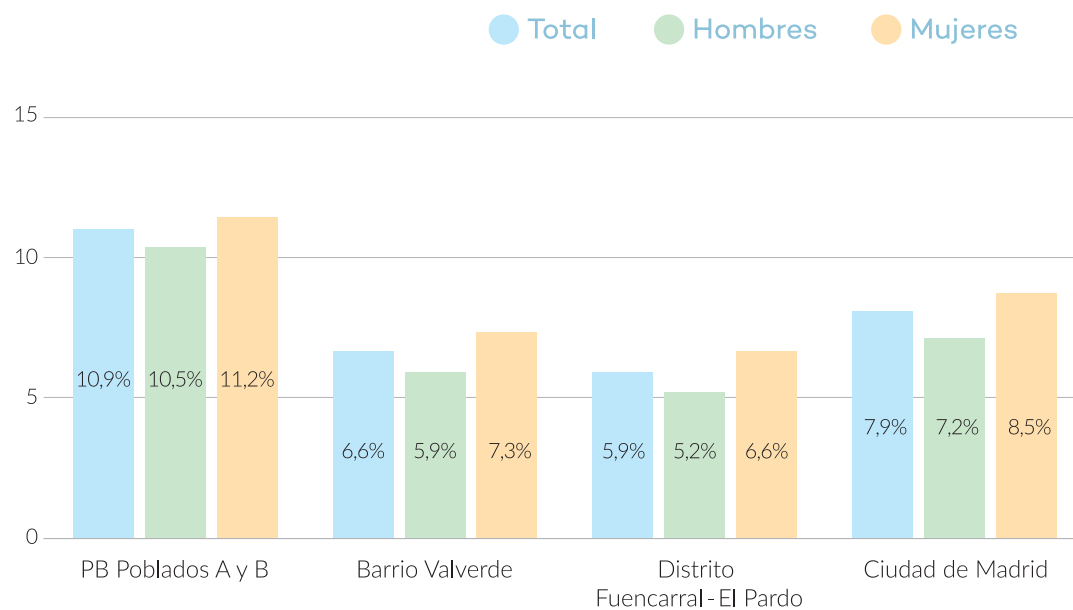
RENTA

La renta media de los hogares de Poblados A y B en 2015 se situaba en el tramo entre los 26.415 y 29.042 euros. La media de renta de estos hogares (26.677€) es un 45,4% inferior a la renta media anual del Distrito (48.846 €), y un 30,8% menor que la renta media de la ciudad (38.534 €).

Renta media anual de los hogares 2015 (Urban Audit)



Tasa absoluta de paro registrado Julio 2018



Fuente: Estadística Municipal. Ayto. de Madrid. Elaboración propia.

EMPLEO

La tasa absoluta de desempleo en los Poblados A y B es del 10,9%, por encima tanto de la media del Distrito de Fuencarral-El Pardo (5,9%) como de la ciudad de Madrid (7,9%). El desempleo afecta a hombres y mujeres casi por igual, aunque es algo superior en las mujeres (10,5% los hombres y 11,2% las mujeres). El de estas últimas también es notablemente superior al de las mujeres del Distrito (6,6%) y de la ciudad de Madrid (8,5%).




 madridsalud
 

CMS FUENCARRAL

www.madridsalud.es

AYUNTAMIENTO DE MADRID

31 de mayo
¿Te apuntas?

¿Te apuntas?

día mundial *sin* tabaco

www.madridsalud.es

Three men in grey work clothes are gathered near the entrance. One man is holding a white document and looking at it, while the other two look on.



EDUCACIÓN PRIMARIA

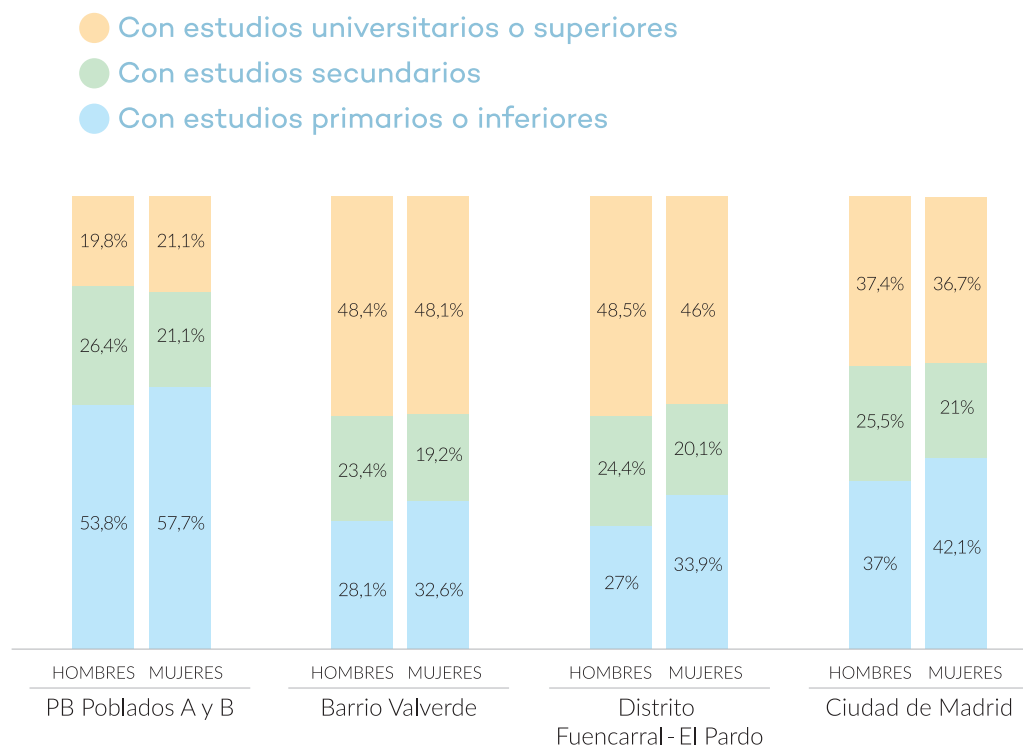
EDUCACIÓN PRIMARIA

EDUCACIÓN

Más de la mitad de las personas mayores de 25 años de los Poblados A y B (53,8% en el caso de los hombres y 57,7% en el de las mujeres) solo han alcanzado los niveles de enseñanza obligatoria o no disponen de estudios. Las mujeres llegan a completar niveles superiores o universitarios en un 21,1% mientras que los hombres solo lo consiguen en un 19,8%. Estas proporciones son muy inferiores a las alcanzadas en el conjunto del Distrito, donde las mujeres con este tipo de estudios representan el 46% y los hombres el 48,5%, unas tasas comparativamente bastante altas para la media de Madrid. En la ciudad, el porcentaje de personas con este nivel de estudio es del 37,4% en el caso de los hombres y 36,7% en el de las mujeres.

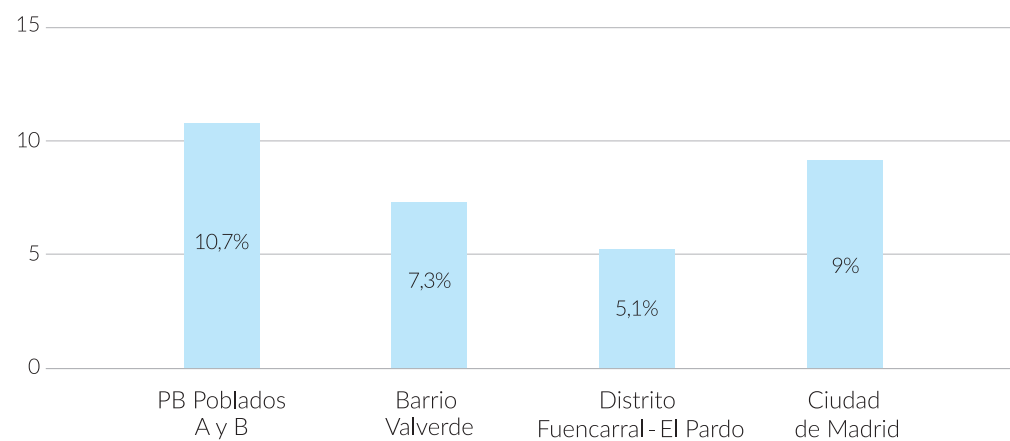
Nivel de estudios de la población de 25 y más años según sexo

Enero 2018



Fuente: Estadística Municipal. Ayto. de Madrid. Elaboración propia.

Proporción de personas inmigrantes extranjeras Enero 2018



Fuente: Estadística Municipal. Ayto. de Madrid. Elaboración propia.

POBLACIÓN EXTRANJERA

La proporción de personas inmigrantes en los Poblados A y B de Fuencarral es de un 10,7%, superior en 5,6 puntos a la del Distrito (5,1%), y en 1,7 puntos a la de la ciudad (9,0%). Entre las nacionalidades de estas personas predominan la rumana (un 13,4%) y marroquí (12,4%), principalmente, seguidas de las personas procedentes de Honduras (8,0).