



115

Pan
Bendito

PLAN INTEGRAL DE BARRIO DE PAN BENDITO

Pan Bendito limita al norte con la calle Carcastillo, al sur con la avenida de los Poblados, al oeste con la calle Belzunegui y al este con la Vía Lusitana. La calle Besolla atraviesa el barrio.

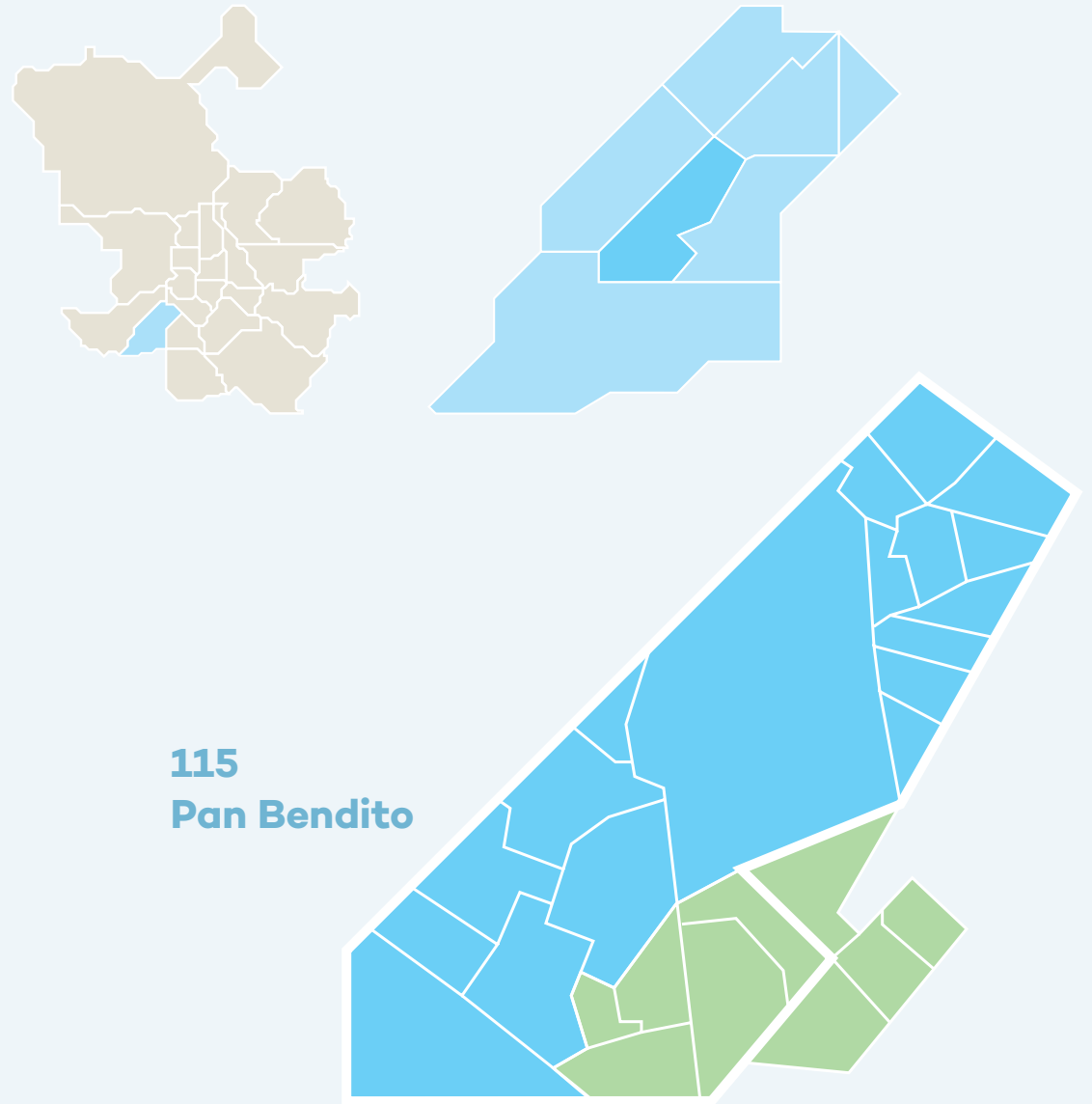
Fruto de distintas operaciones de vivienda y realojo de la población inmigrante que se instala en las barriadas de Carabanchel, se construyen la colonia de Vista Alegre y la Unidad Vecinal de Absorción de Pan Bendito en los años 1957 y 1963, concebidas con carácter provisional para alojar a la población obrera.

A través del Programa de Barrios en Remodelación se realojó a las familias que vivían en estas colonias.

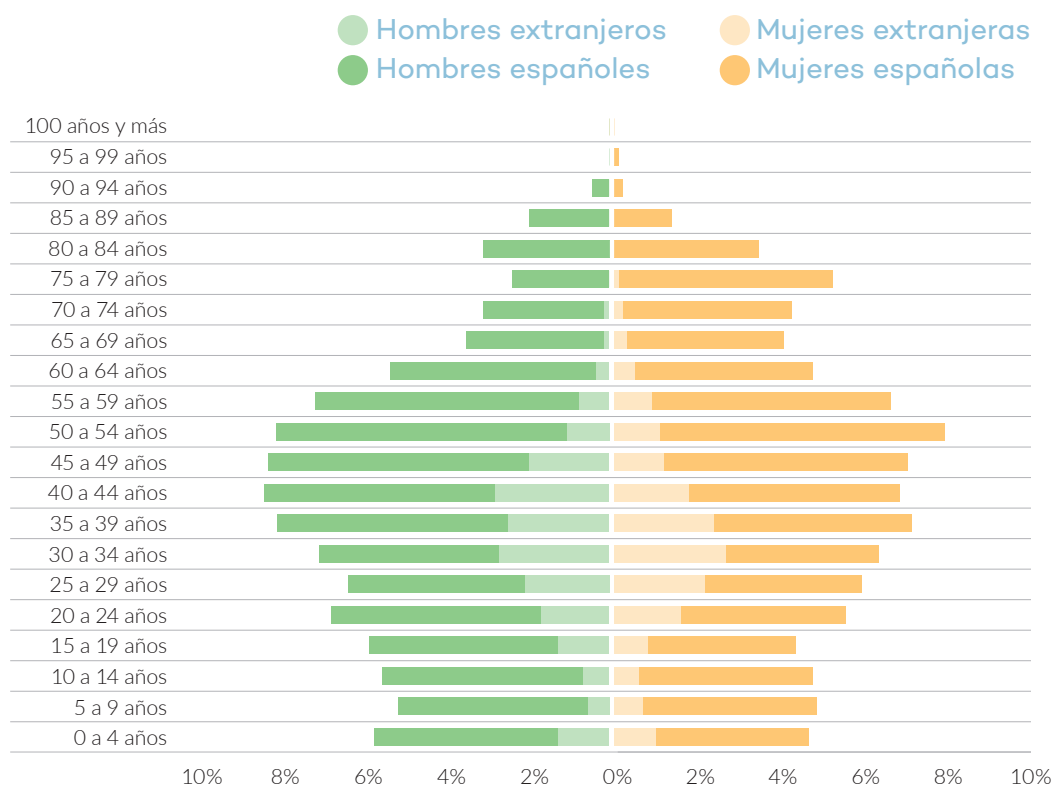
El área de actuación del PIBA de Pan Bendito se sitúa al norte de la avenida de los Poblados, entre la Vía Lusitana, la calle Carcastillo y la del Real

Madrid. La zona de la actual colonia de Pan Bendito corresponde a dos ámbitos definidos (Torres Garrido – Pan Bendito y Abrantes Sur). La colonia de Pan Bendito se comunica a través de dos ejes principales, la Vía Lusitana y la avenida de los Poblados, a los que se añaden otros de carácter distrital, la avenida de Abrantes y la calle Padre Amigo.

La estructura urbana es típica de bloques abiertos formando grandes manzanas, aunque hay que señalar que existen amplios espacios libres peatonales.



Pirámide de población del PIBA Pan Bendito Enero 2018



Fuente: Estadística Municipal. Ayto. de Madrid. Elaboración propia.

POBLACIÓN

El ámbito territorial que corresponde al PIBA de Pan Bendito incluye, a 1 de enero de 2018, a 10.467 habitantes, que suponen un 15,8% de la población del barrio administrativo de Abrantes y un 17% del barrio de Puerta Bonita. En total, 4.894 son hombres y 5.573 mujeres (46,8% y 53,2%, respectivamente).

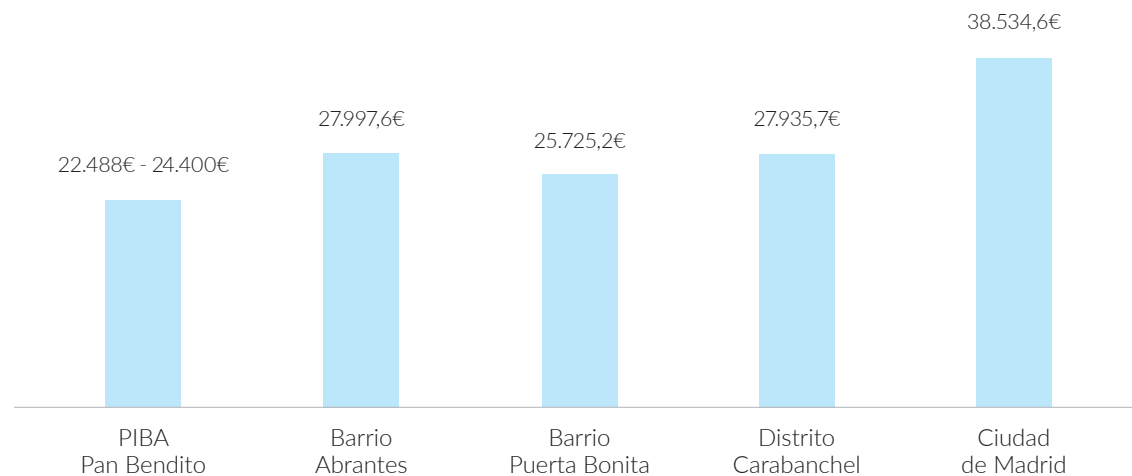
Predomina la población de edades comprendidas entre los 30 y los 65 años, que suponen un 49,1% y entre estas edades las comprendidas entre los 40 y los 54 años. Se trata de una población más joven que la media de la ciudad (32,5% menor de 30 años frente al 28,9% de Madrid). La población mayor de 65 años es inferior (un 18,5%) a la de la ciudad (un 20,2%). A estas edades hay más mujeres que hombres (22,8% frente al 14,2%), principalmente debido a la importante diferencia de esperanza de vida de casi 7 años

entre las mujeres y los hombres de Abrantes (85,7 y 78,9 años, respectivamente) o de más de 5 años entre las mujeres y los hombres del barrio Puerta Bonita (84,6 y 79,1 años, respectivamente).

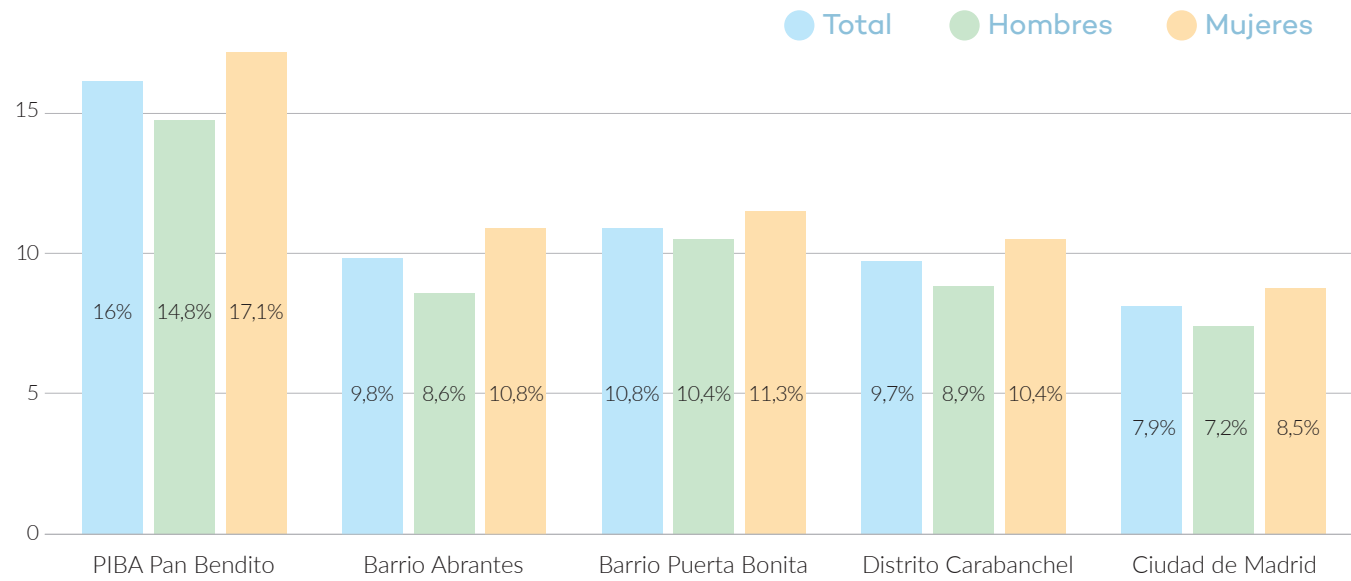
RENTA

La renta media anual de los hogares de Pan Bendito en 2015 estaba entre 22.488 y 24.400 euros, por debajo de la media del Distrito (27.935 €). La media de renta del PIBA (22.830 €) es un 18,2% inferior a la del Distrito y un 40,8% inferior a la renta media de la ciudad (38.534 €).

Renta media anual de los hogares 2015 (Urban Audit)



Tasa absoluta de paro registrado Julio 2018



Fuente: Estadística Municipal, Ayto. de Madrid. Elaboración propia.

EMPLEO

La tasa absoluta de desempleo a 1 de julio de 2018 en era del 16%, 6,3 puntos más alta que la media del Distrito (9,7%) y el doble que la media de Madrid (7,9%). Las mujeres de este barrio tienen una tasa 2,3 puntos más alta que los hombres (17,1% y 14,8%, respectivamente), casi 7 puntos mayor que la media de las mujeres del distrito Carabanchel (10,4%) y el doble que la media de la ciudad (8,5%).





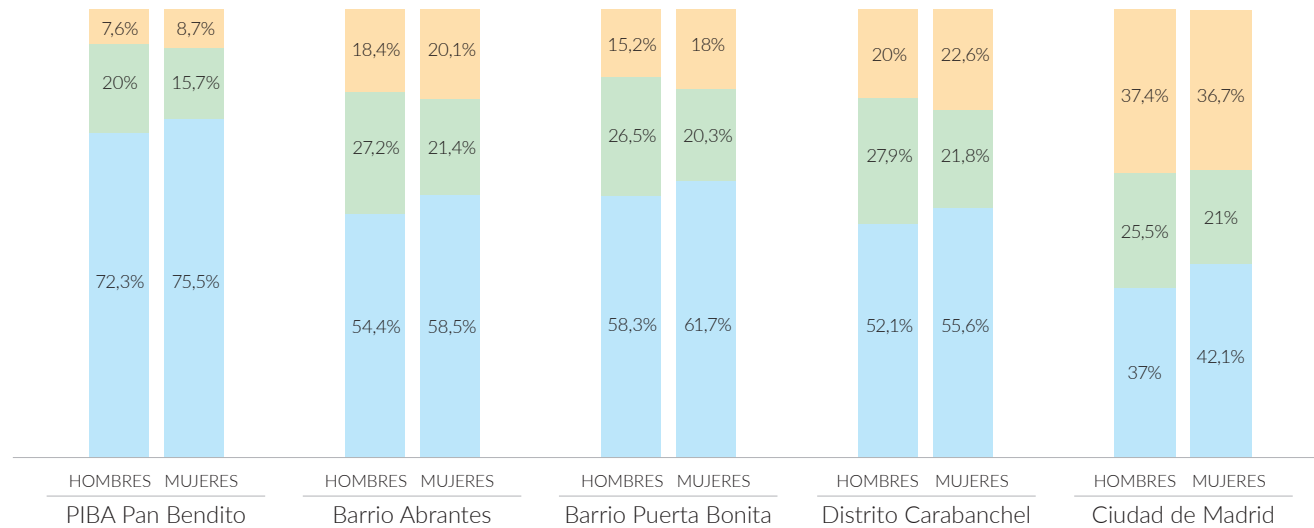
EDUCACIÓN

El perfil educativo se compone, en una proporción importantísima, de los niveles de formación más bajos. Las personas mayores de 25 años que han llegado a alcanzar, como máximo, niveles de enseñanza obligatoria o que no disponen de estudios representan un 73,4%, casi veinte puntos más que la media del Distrito (53,8%) y 34 puntos más que la media de la ciudad (39,6%). Por el contrario, la proporción de personas con estudios superiores es muy baja, del 7,6% en el caso de los hombres y del 8,7% en el de las mujeres, muy inferior a la del Distrito (19,9% los hombres y 22,6% las mujeres) y casi 5 veces menor que la media de Madrid (37,4% para los hombres y 36,7% para las mujeres).

Nivel de estudios de la población de 25 y más años según sexo

Enero 2018

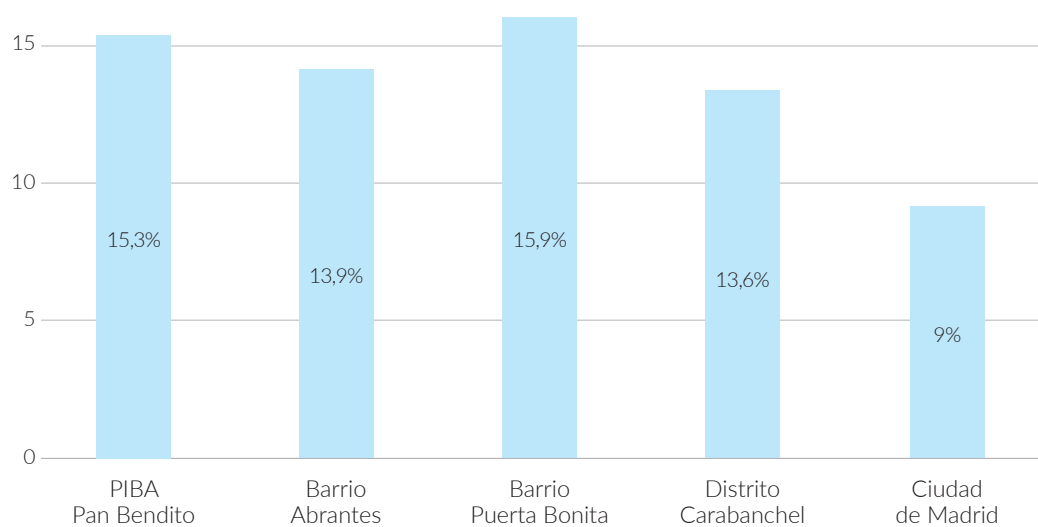
- Con estudios universitarios o superiores
- Con estudios secundarios
- Con estudios primarios o inferiores



Fuente: Estadística Municipal. Ayto. de Madrid. Elaboración propia.

Proporción de personas inmigrantes extranjeras

Enero 2018



Fuente: Estadística Municipal. Ayto. de Madrid. Elaboración propia.

POBLACIÓN EXTRANJERA

En Pan Bendito existe una importante proporción de personas inmigrantes (15,3%), superior a la media del Distrito (13,6%) y sensiblemente más alto que la media de la ciudad (9%). Entre las nacionalidades extranjeras predominan las personas de origen rumano (un 11,1%) seguidas de las de origen ecuatoriano (8,1%), chino (7,9%), marroquí (7,3%) y peruano (7,0%).