

# EVALUACIÓN SATISFACCIÓN PROYECTOS

## PLANES DE BARRIO

AÑO 2020



Plan de barrio:

**POZO-ENTREVIAS/**

**PUENTE DE VALLECAS**



Evaluación de la Satisfacción Proyectos Planes de Barrio año 2020

Informe del Plan de Barrio: POZO-ENTREVIAS / PUENTE DE VALLECAS

Área de gobierno de Coordinación Territorial y Asociaciones  
C/ Montalbán,1. 28014. Madrid

- **Análisis global de los resultados de las actuaciones realizadas en el plan de barrio POZO-ENTREVIAS / PUENTE DE VALLECAS**
- Actuaciones realizadas en el Plan de Barrio **6**
- **Análisis general de las actividades desarrolladas en el plan de barrio POZO-ENTREVIAS / PUENTE DE VALLECAS**
- Actividades realizadas por las Asociaciones de Vecinos **8**

## POZO-ENTREVIAS / PUENTE DE VALLECAS

### **ASOCIACIÓN DE VECINOS EL POZO**

AV8 INTEGRACIÓN SOCIO-EDUCATIVA DE JÓVENES EN RIESGO DE EXCLUSIÓN

### **ASOCIACIÓN DE VECINOS LA VIÑA**

AV9.1 ALFABETIZACIÓN DE PERSONAS ADULTAS

AV9.2 BANCO DE LIBROS DE TEXTO Y MATERIAL ESCOLAR

### **ASOCIACIÓN DE VECINOS LA PAZ**

AV10.1 CONECTADOS

AV10.2 CUIDANDO LA SALUD EMOCIONAL

**14 cuestionarios**

14 cuestionarios

**25 cuestionarios**

10 cuestionarios

15 cuestionarios

**26 cuestionarios**

15 cuestionarios

11 cuestionarios



**iMADRID!**



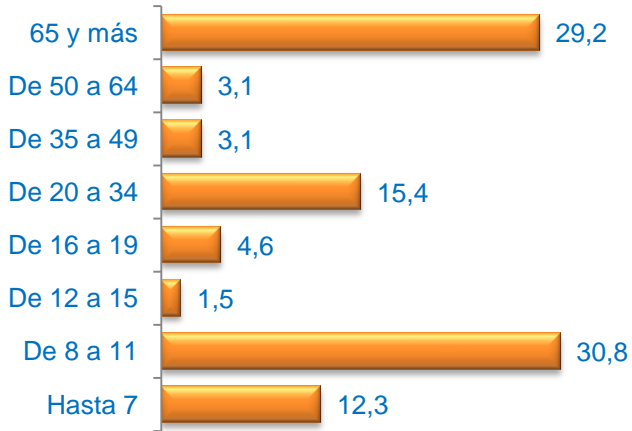
# ANÁLISIS GLOBAL de las Actuaciones realizadas en el Plan de Barrio

**POZO-ENTREVIAS / PUENTE DE VALLECAS**

# POZO-ENTREVIAS / PUENTE DE VALLECAS

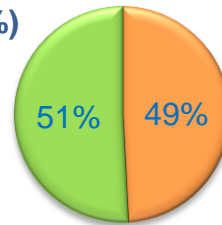
Cuestionarios: 65

## Edad (%)



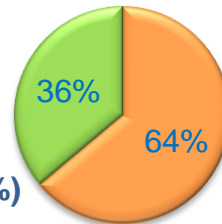
Media Edad: 34,09

## Sexo (%)



■ Hombre ■ Mujer

## Nacionalidad (%)




■ Española ■ Extranjera ■ Doble

## Formación \* (%)



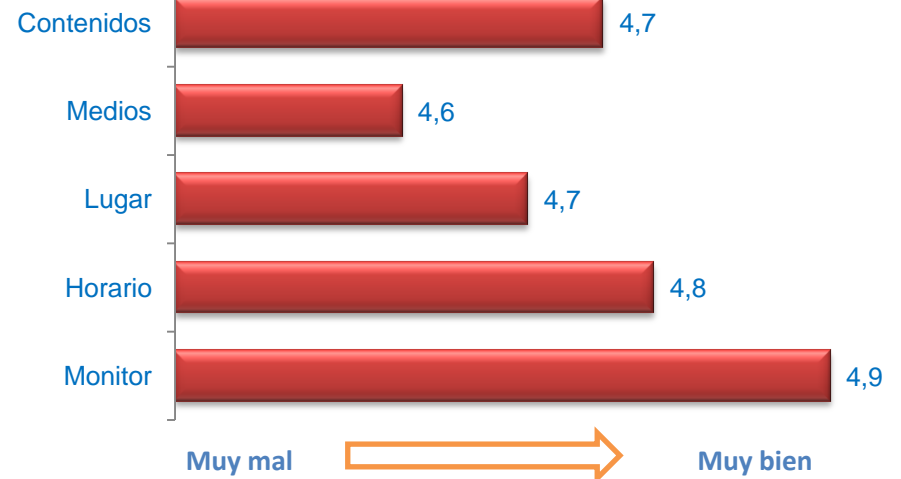
\* Del que realiza la actividad o de los padres / tutor si es menor

## Grado de Satisfacción (%)



Media Satisfacción: 9,69

## Valoración (media)





**iMADRID!**

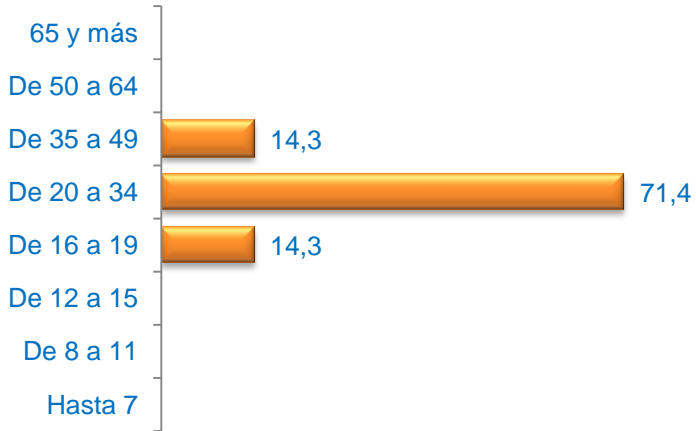


# **ANÁLISIS GENERAL**

**de las Actividades Desarrolladas  
en el Plan de Barrio**

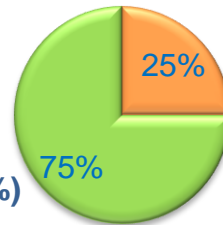
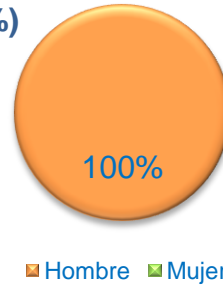
**POZO-ENTREVIAS / PUENTE DE VALLECAS**

## Edad (%)



Media Edad: 27,29

## Sexo (%)



## Nacionalidad (%)


■ Española ■ Extranjera ■ Doble

## Formación \* (%)



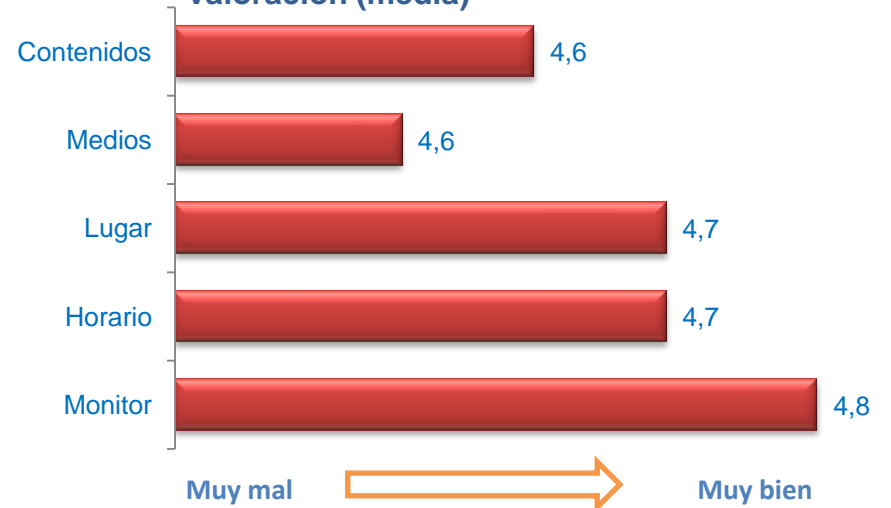
\* Del que realiza la actividad o de los padres / tutor si es menor

## Grado de Satisfacción (%)



Media Satisfacción: 9,50

## Valoración (media)

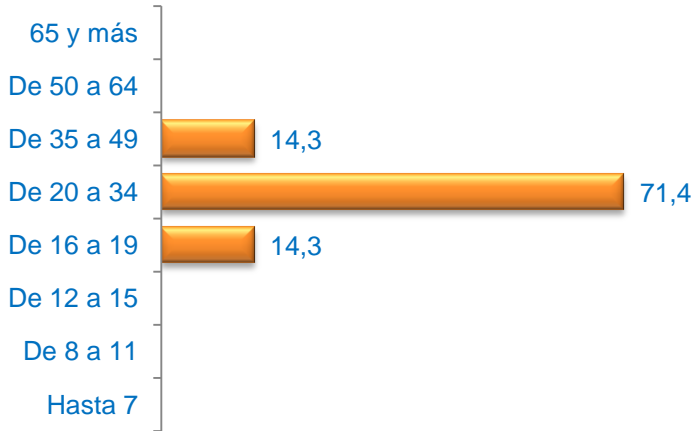




# INTEGRACIÓN SOCIO-EDUCATIVA DE JÓVENES EN RIESGO DE EXCLUSIÓN

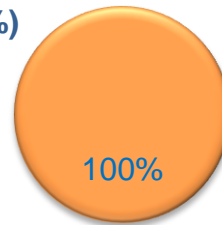
Cuestionarios: 14

## Edad (%)



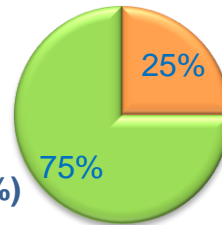
Media Edad: 27,29

## Sexo (%)



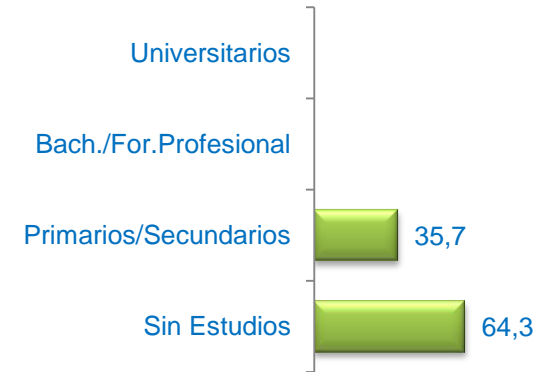
■ Hombre ■ Mujer

## Nacionalidad (%)




■ Española ■ Extranjera ■ Doble

## Formación \* (%)



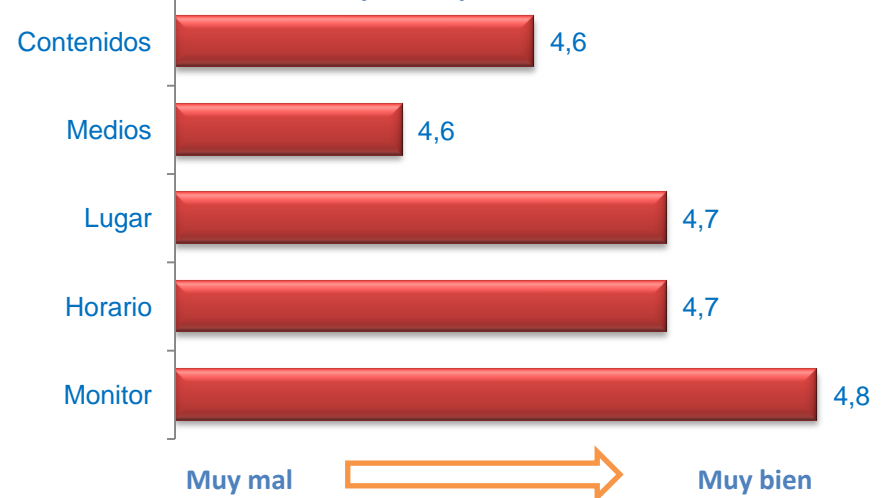
\* Del que realiza la actividad o de los padres / tutor si es menor

## Grado de Satisfacción (%)

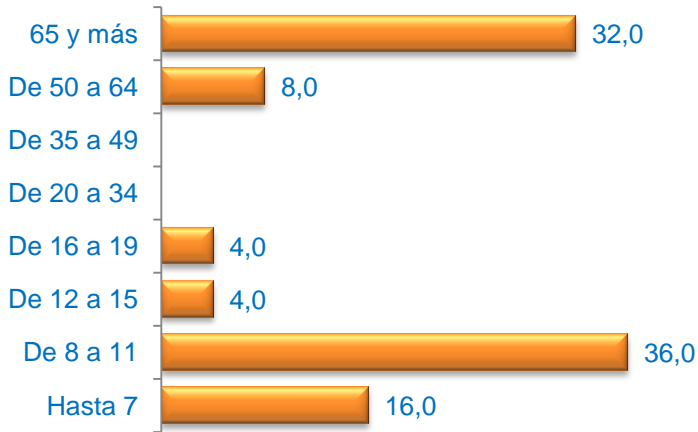


Media Satisfacción: 9,50

## Valoración (media)

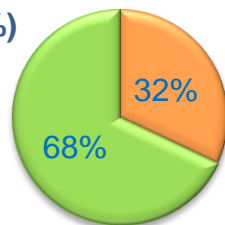


## Edad (%)



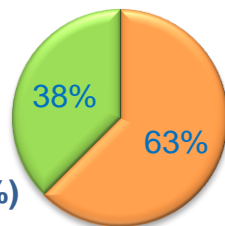
**Media Edad: 36,00**

## Sexo (%)



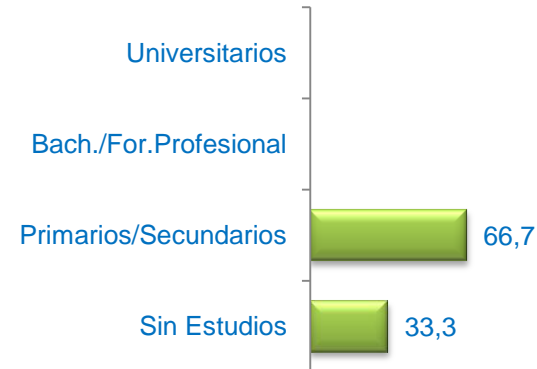
■ Hombre ■ Mujer

## Nacionalidad (%)



■ Española ■ Extranjera ■ Doble

## Formación \* (%)



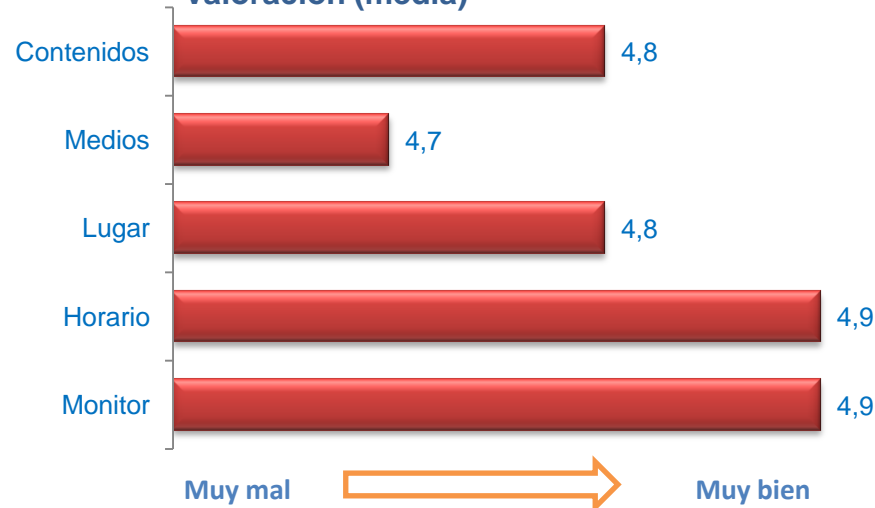
\* Del que realiza la actividad o de los padres / tutor si es menor

## Grado de Satisfacción (%)



**Media Satisfacción: 10,00**

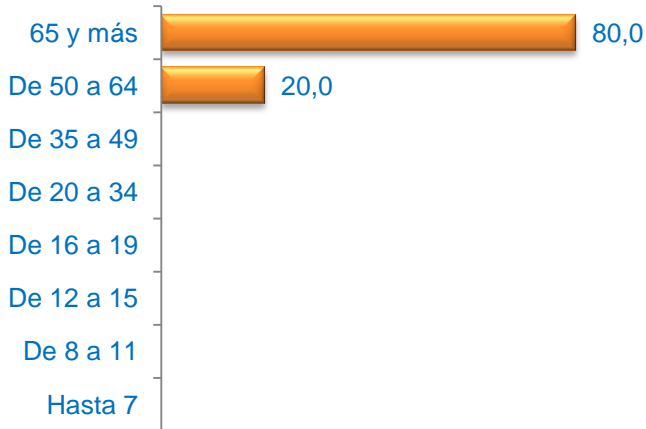
## Valoración (media)



# ALFABETIZACIÓN DE PERSONAS ADULTAS

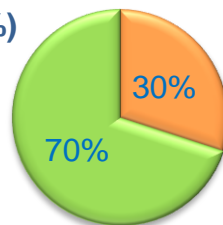
Cuestionarios: 10

## Edad (%)



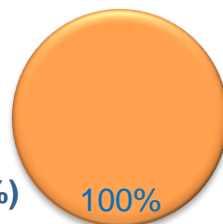
Media Edad: 76,10

## Sexo (%)



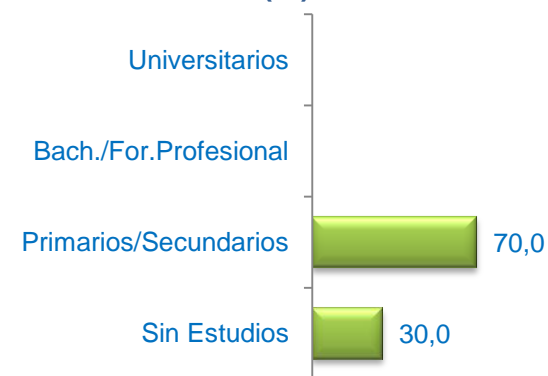
■ Hombre ■ Mujer

## Nacionalidad (%)



■ Española ■ Extranjera ■ Doble

## Formación \* (%)



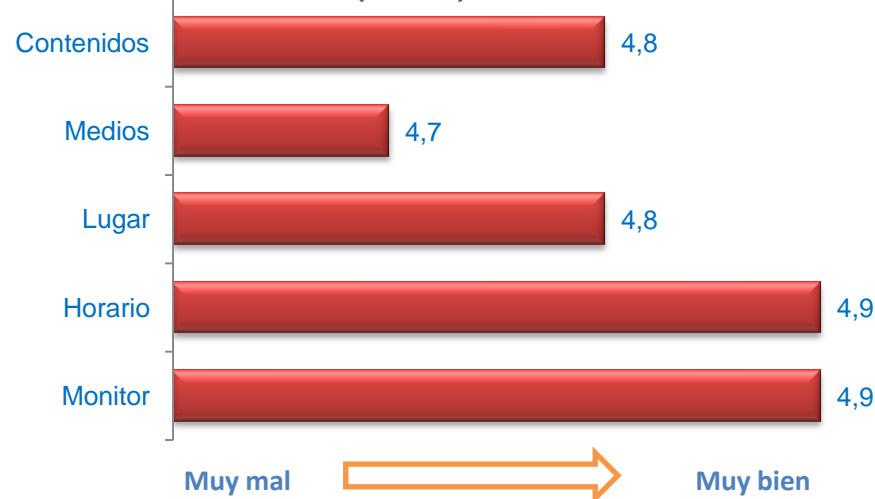
\* Del que realiza la actividad o de los padres / tutor si es menor

## Grado de Satisfacción (%)

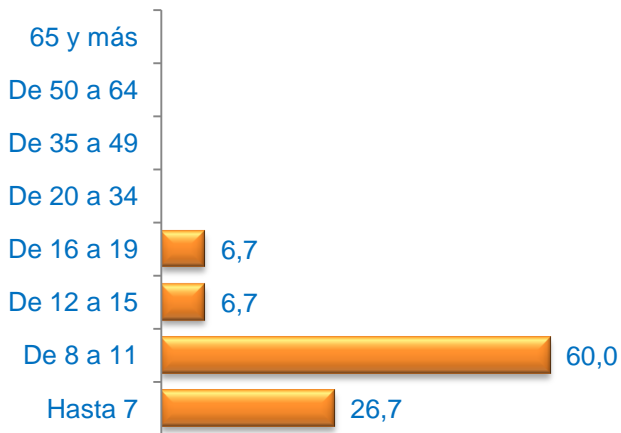


Media Satisfacción: 10,00

## Valoración (media)

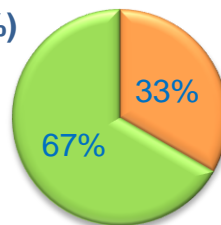


## Edad (%)



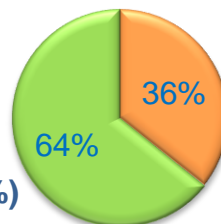
**Media Edad: 9,27**

## Sexo (%)



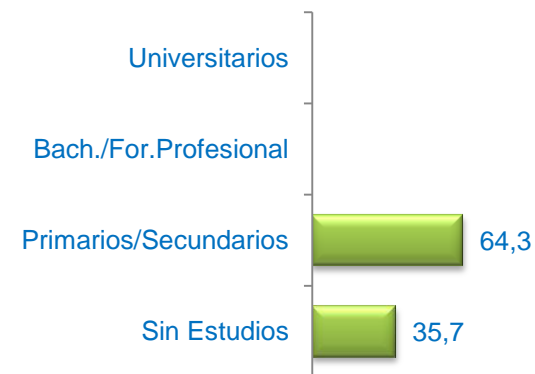
■ Hombre ■ Mujer

## Nacionalidad (%)



■ Española ■ Extranjera ■ Doble

## Formación \* (%)



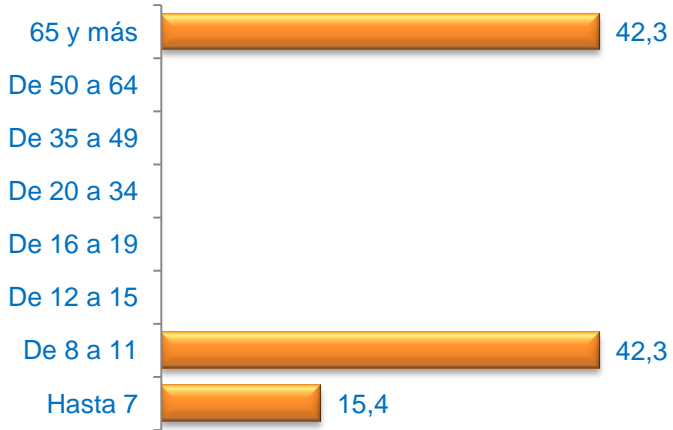
\* Del que realiza la actividad o de los padres / tutor si es menor

## Grado de Satisfacción (%)

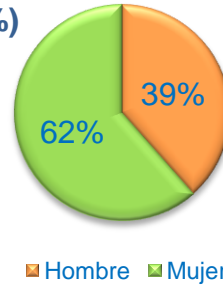


**Media Satisfacción: 10,00**

**Edad (%)**

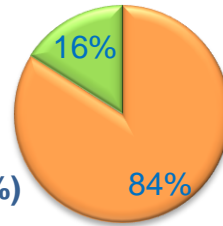


**Sexo (%)**



■ Hombre ■ Mujer

**Nacionalidad (%)**



■ Española ■ Extranjera ■ Doble

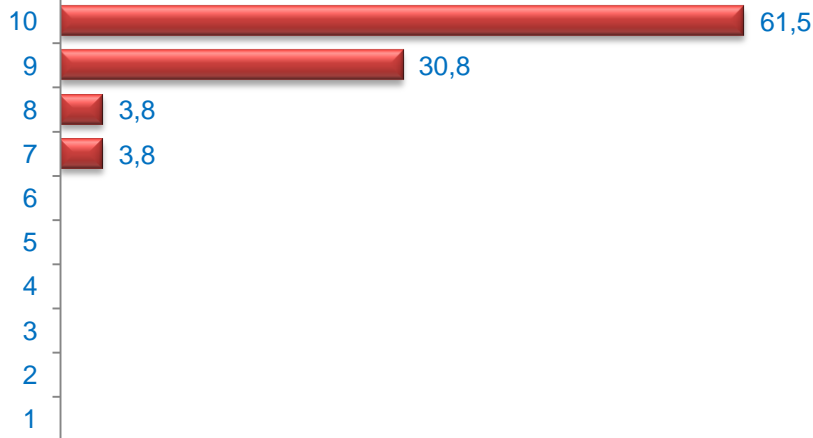
**Formación \* (%)**



\* Del que realiza la actividad o de los padres / tutor si es menor

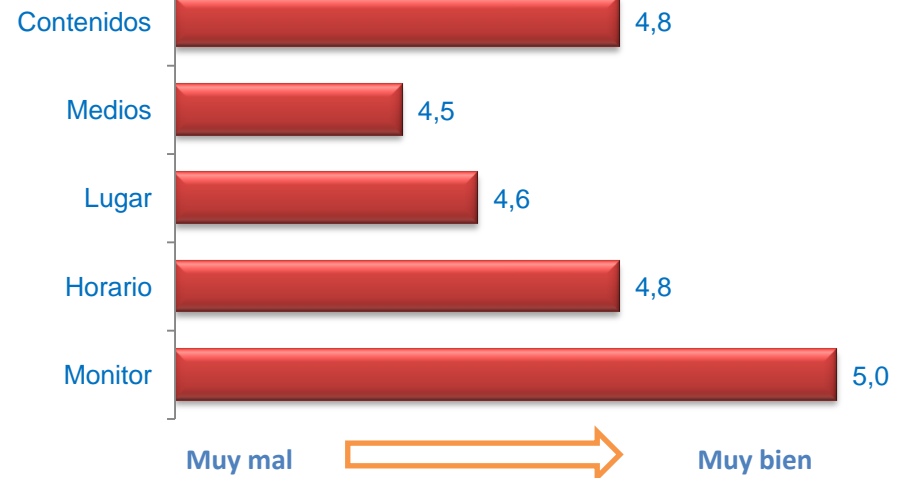
**Media Edad: 35,92**

**Grado de Satisfacción (%)**

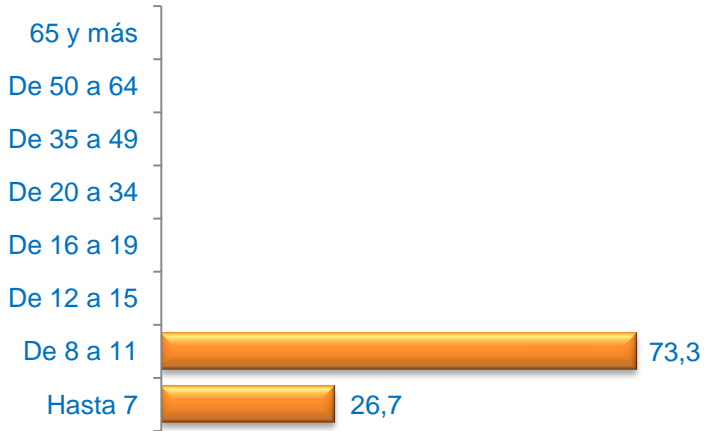


**Media Satisfacción: 9,50**

**Valoración (media)**

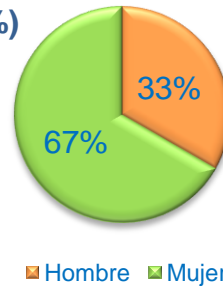


## Edad (%)

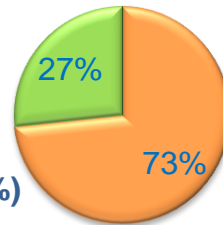


Media Edad: 8,20

## Sexo (%)



## Nacionalidad (%)



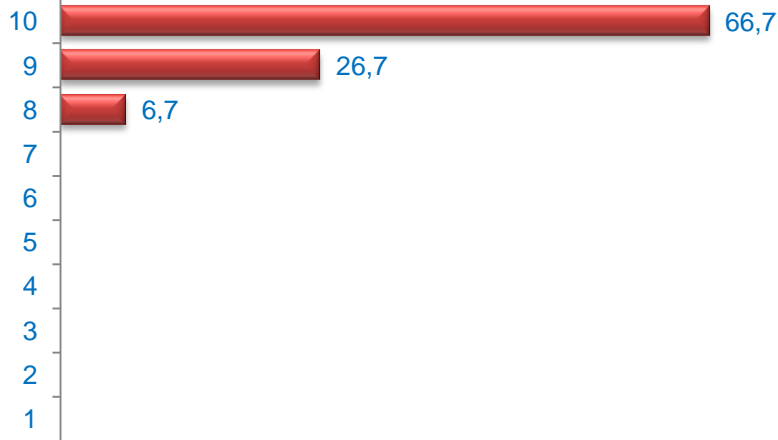
■ Española ■ Extranjera ■ Doble

## Formación \* (%)



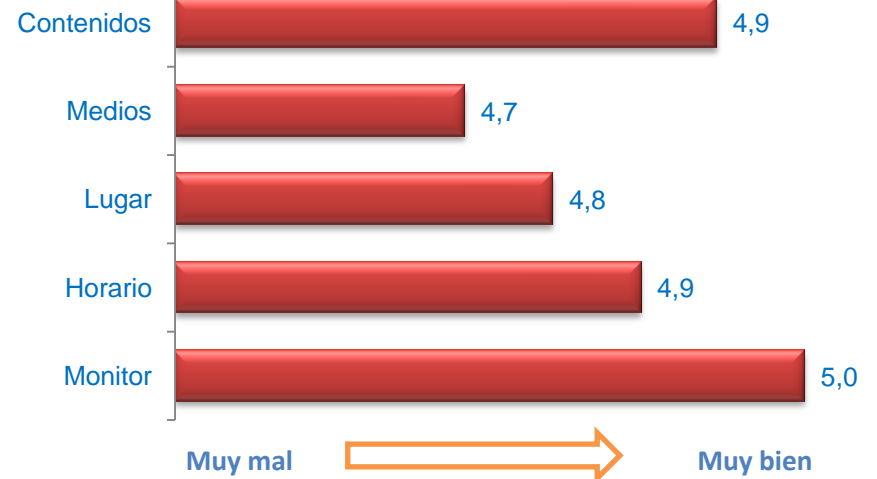
\* Del que realiza la actividad o de los padres / tutor si es menor

## Grado de Satisfacción (%)

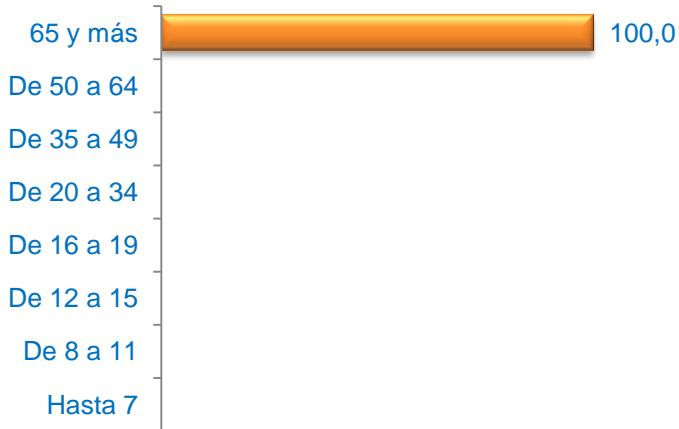


Media Satisfacción: 9,60

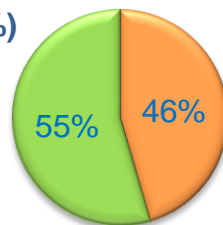
## Valoración (media)



## Edad (%)

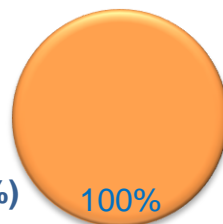


## Sexo (%)



■ Hombre ■ Mujer

## Nacionalidad (%)



■ Española ■ Extranjera ■ Doble

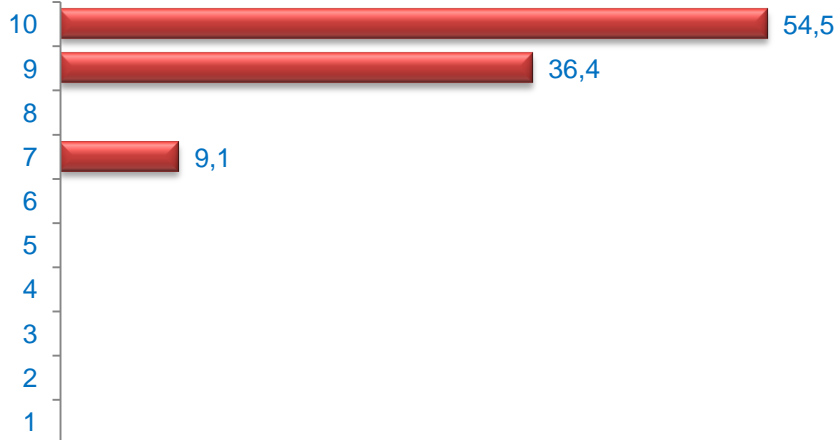
## Formación \* (%)



\* Del que realiza la actividad o de los padres / tutor si es menor

Media Edad: 73,73

## Grado de Satisfacción (%)



Media Satisfacción: 9,36

## Valoración (media)

