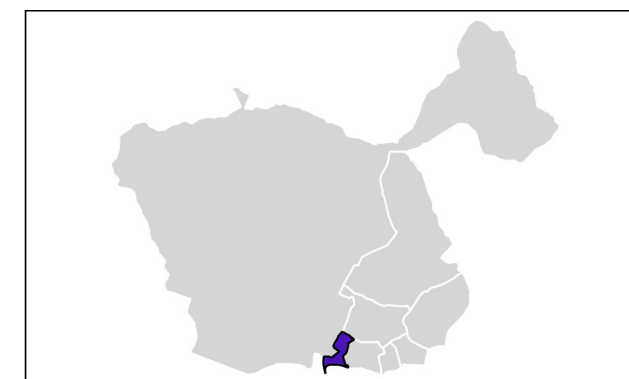


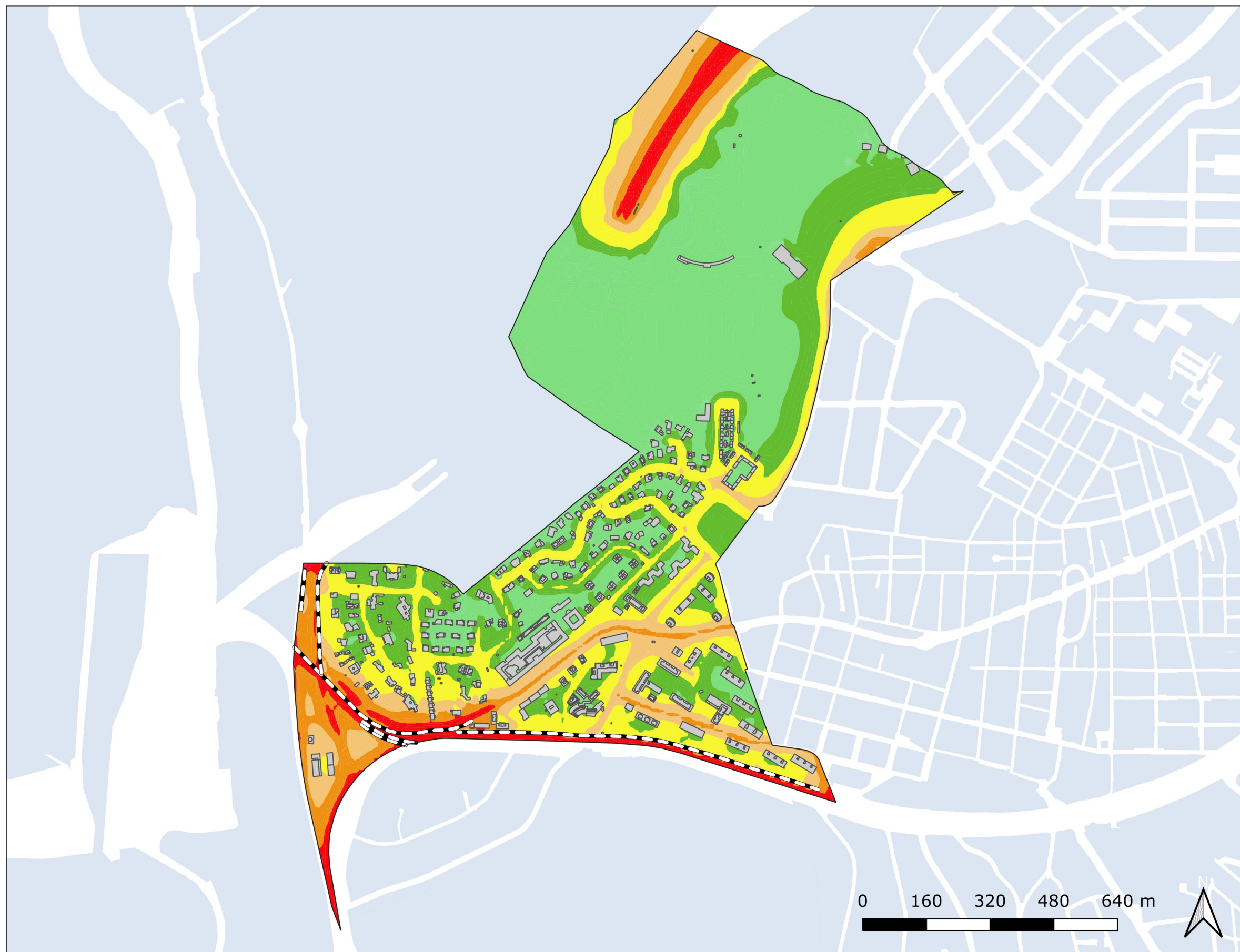
08 Fuencarral - El Pardo

Ag_MAD_Madrid_C_Ld_8_2
8_1R_8_2



Población Expuesta

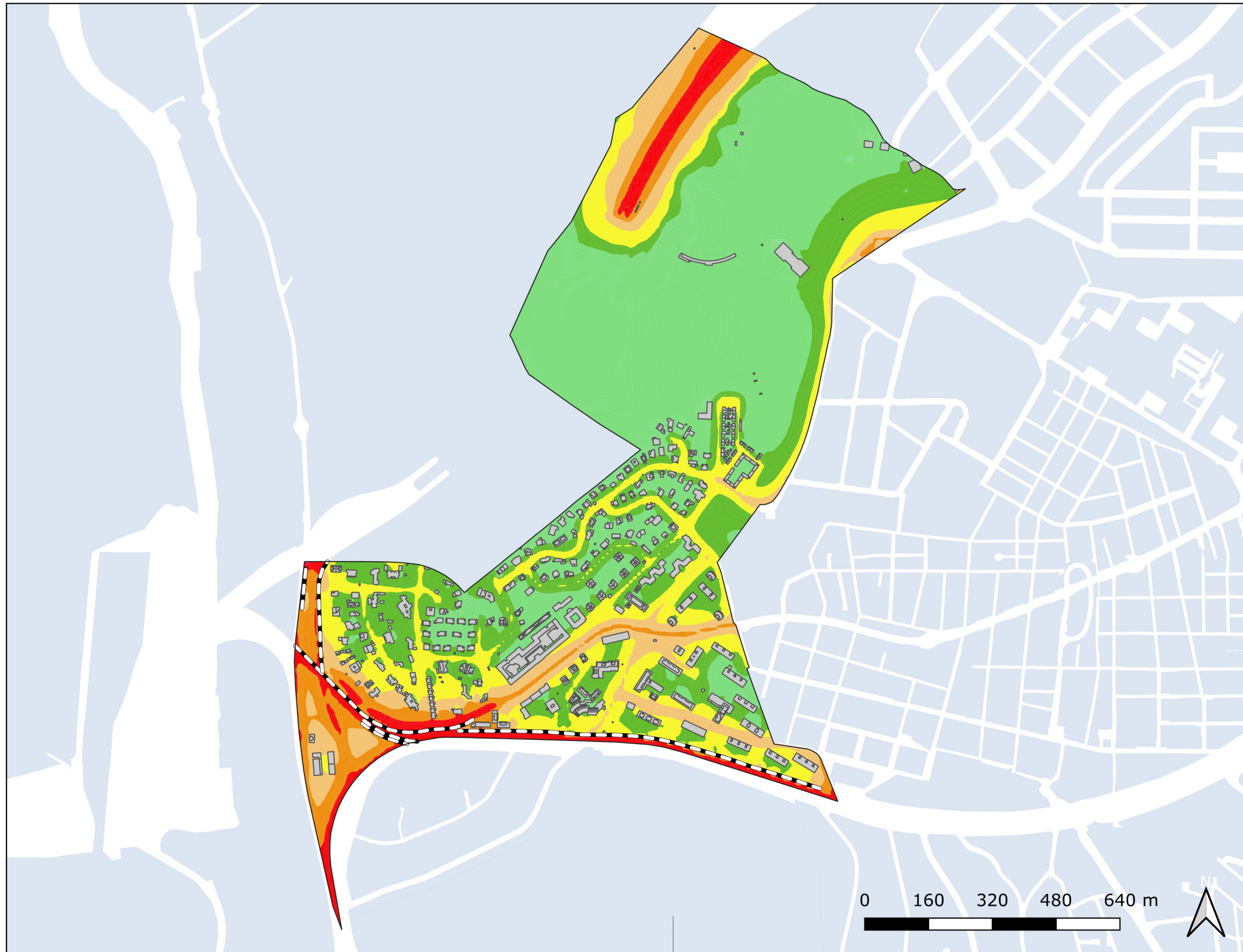
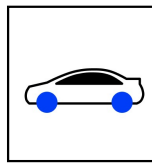
Barrio	L _d	
	Rango de Exposición dBA	Nº Personas (centenas)
8.2 Fuentelarreina	< 55	26
	55 - 60	10
	60 - 65	2
	65 - 70	0
	70 - 75	0
> 75	0	



L_d

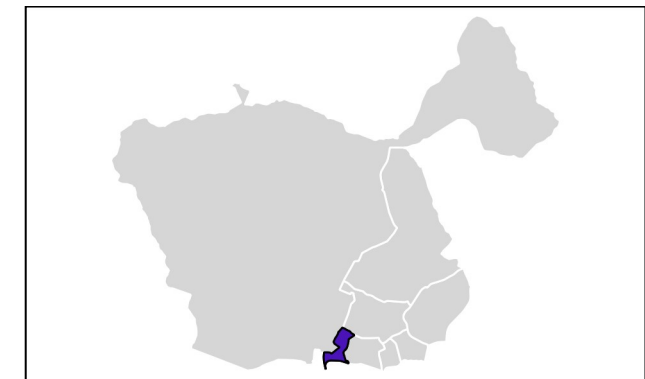
- < 50 dB(A)
- 50-55 dB(A)
- 55-60 dB(A)
- 60-65 dB(A)
- 65-70 dB(A)
- 70-75 dB(A)
- > 75 dB(A)

- Edificio
- Parcela
- Barrera acústica
- Límite administrativo



08 Fuencarral - El Pardo

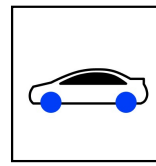
Ag_MAD_Madrid_C_Le_8_2
8_2R_8_2



Población Expuesta		
Barrio	L_e	
	Rango de Exposición dBA	Nº Personas (centenas)
8.2 Fuentelarreina	< 55	29
	55 - 60	7
	60 - 65	1
	65 - 70	0
	70 - 75	0
> 75	0	

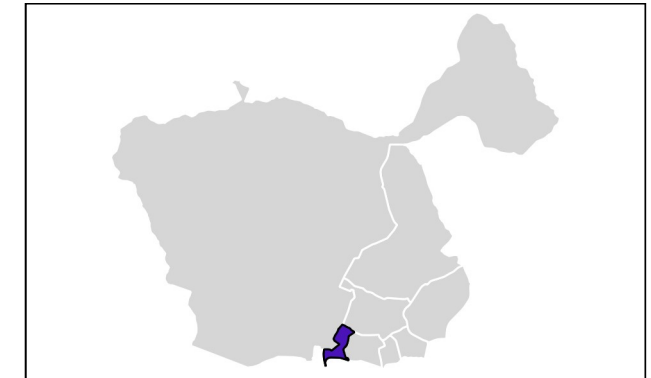


L_e	< 50 dB(A)		Edificio
	50-55 dB(A)		Parcela
	55-60 dB(A)		Barrera acústica
	60-65 dB(A)		Límite administrativo
	65-70 dB(A)		
	70-75 dB(A)		
	> 75 dB(A)		



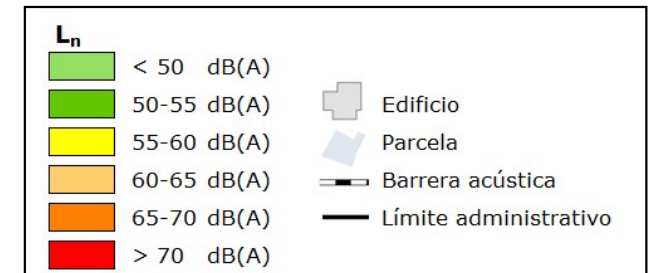
08 Fuencarral - El Pardo

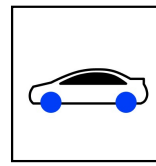
Ag_MAD_Madrid_C_Ln_8_2
8_3R_8_2



Población Expuesta

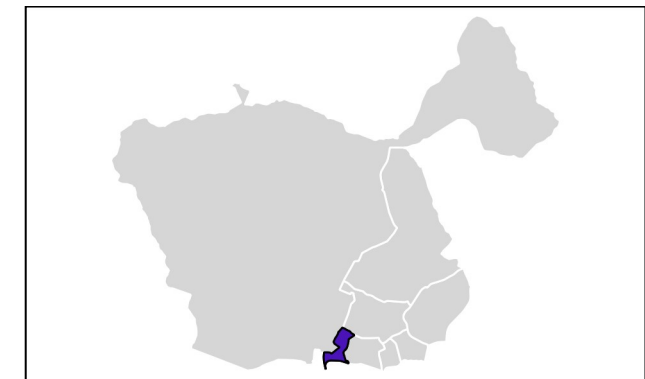
Barrio	L_n	
	Rango de Exposición dBA	Nº Personas (centenas)
8.2 Fuentelarreina	< 50	30
	50 - 55	7
	55 - 60	1
	60 - 65	0
	65 - 70	0
	> 70	0





08 Fuencarral - El Pardo

Ag_MAD_Madrid_C_Lden_8_2
8_4R_8_2



Población Expuesta		
Barrio	L_{den}	
	Rango de Exposición dBA	Nº Personas (centenas)
8.2 Fuentelarreina	< 55	20
	55 - 60	11
	60 - 65	6
	65 - 70	1
	70 - 75	0
	> 75	0



L_{den}

- < 50 dB(A)
- 50-55 dB(A)
- 55-60 dB(A)
- 60-65 dB(A)
- 65-70 dB(A)
- 70-75 dB(A)
- > 75 dB(A)

- Edificio
- Parcela
- Barrera acústica
- Límite administrativo