

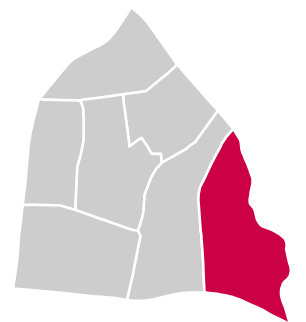
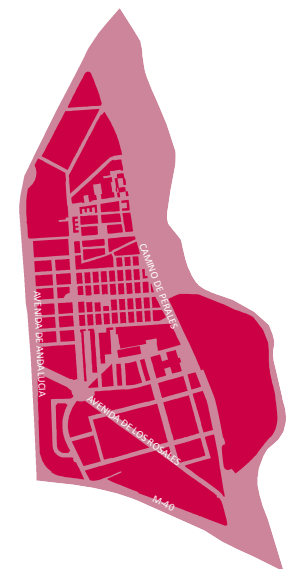
Mapa Estratégico de Ruido de Madrid 2016

12

Usera

Población Expuesta a Niveles Diurnos (L_d)

Barrio	Rango de Exposición Sonora (dBA)	Nº Personas (centenas)
12.3 San Fermín	< 55	140
	55 - 60	70
	60 - 65	16
	65 - 70	3
	70 - 75	0
	> 75	0



Ag_MAD_Madrid_C_Ld_12_3

8_1R_12_3

L_d

Nivel Continuo Equivalente Diurno



1:10.000



L_d

	< 50	dBA		Edificios
	50 - 55	dBA		Parcelas
	55 - 60	dBA		Barreras Acústicas
	60 - 65	dBA		Límite del Barrio
	65 - 70	dBA		Límite del Distrito
	70 - 75	dBA		Límite del Término Municipal
	> 75	dBA		

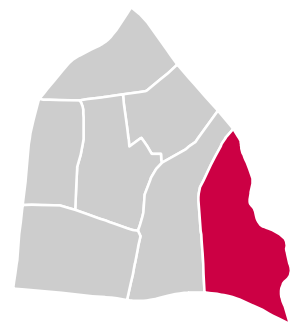
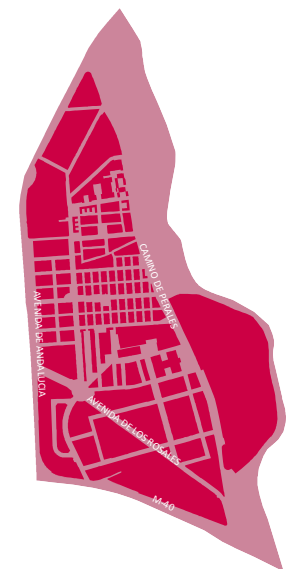
Mapa Estratégico de Ruido de Madrid 2016

12

Usera

Población Expuesta a Niveles Vespertinos (L_e)

Barrio	Rango de Exposición Sonora (dBA)	Nº Personas (centenas)
12.3 San Fermín	< 55	147
	55 - 60	68
	60 - 65	12
	65 - 70	1
	70 - 75	0
	> 75	0



Ag_MAD_Madrid_C_Le_12_3

8_2R_12_3

L_e

Nivel Continuo Equivalente Vespertino



1:10.000



L_e

- < 50 dBA
- 50 - 55 dBA
- 55 - 60 dBA
- 60 - 65 dBA
- 65 - 70 dBA
- 70 - 75 dBA
- > 75 dBA
- Edificios
- Parcelas
- Barreras Acústicas
- Límite del Barrio
- Límite del Distrito
- Límite del Término Municipal

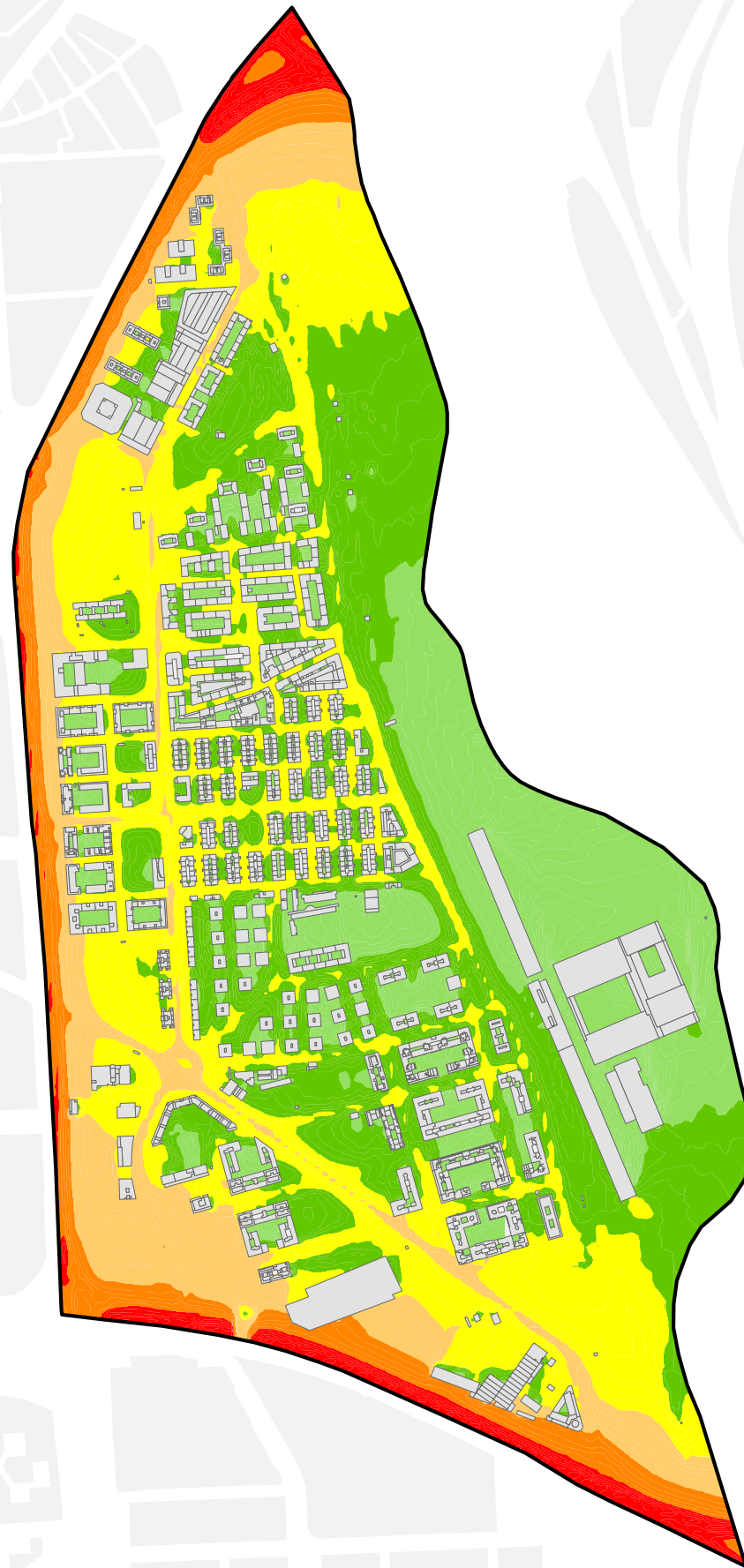
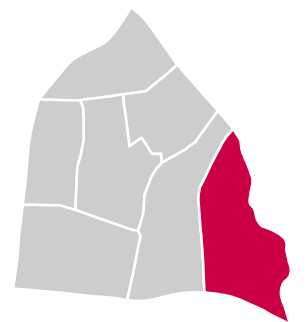
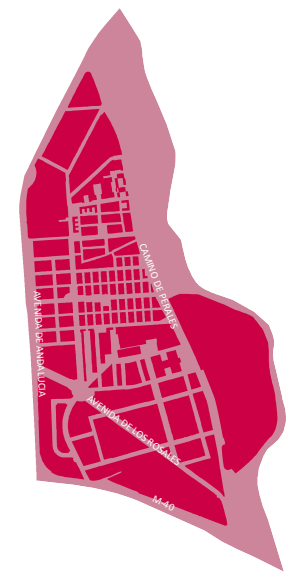
Mapa Estratégico de Ruido de Madrid 2016

12

Usera

Población Expuesta a Niveles Nocturnos (L_n)

Barrio	Rango de Exposición dBA	Nº Personas (centenas)
12.3 San Fermín	< 50	147
	50 - 55	66
	55 - 60	13
	60 - 65	3
	65 - 70	0
	> 70	0



Ag_MAD_Madrid_C_Ln_12_3

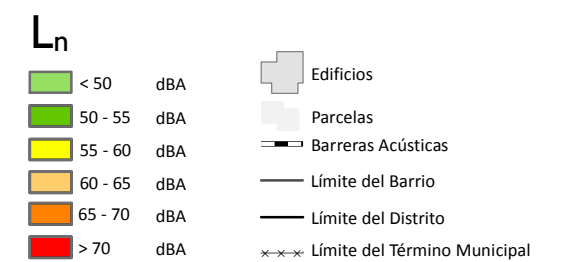
8_3R_12_3

L_n

Nivel Continuo Equivalente Nocturno



1:10.000

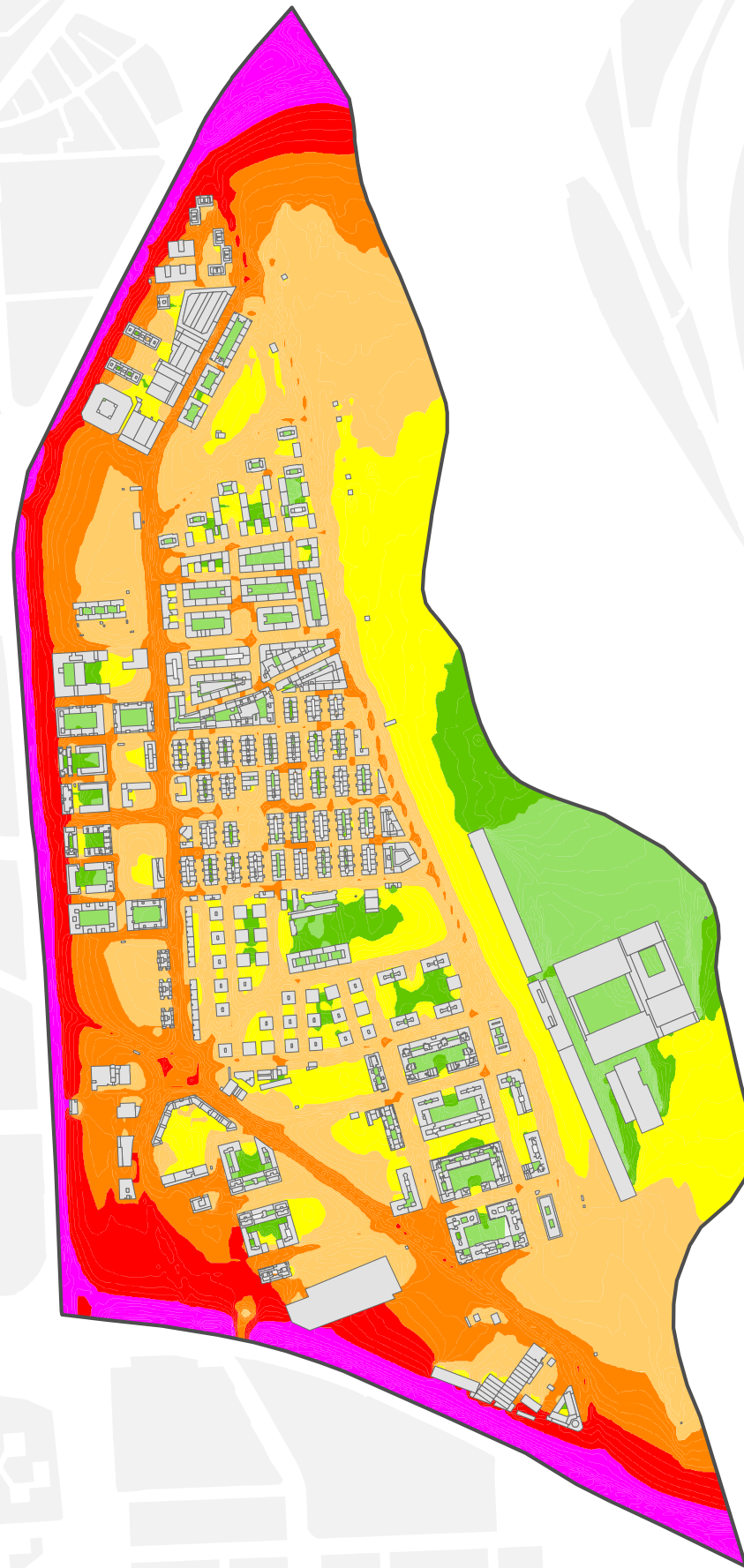
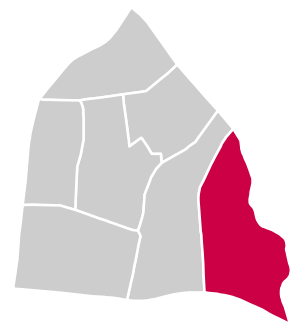


Mapa Estratégico de Ruido de Madrid 2016

12 Usera

Población Expuesta a Niveles Día-Tarde-Noche (L_{den})

Barrio	Rango de Exposición Sonora (dBA)	Nº Personas (centenas)
12.3 San Fermín	< 55	113
	55 - 60	59
	60 - 65	48
	65 - 70	9
	70 - 75	0
	> 75	0



Ag_MAD_Madrid_C_Lden_12_3

8_4R_12_3

L_{den}

Nivel Continuo Equivalente Día - Tarde - Noche



1:10.000



L_{den}

- < 50 dBA
- 50 - 55 dBA
- 55 - 60 dBA
- 60 - 65 dBA
- 65 - 70 dBA
- 70 - 75 dBA
- > 75 dBA
- Edificios
- Parcelas
- Barreras Acústicas
- Límite del Barrio
- Límite del Distrito
- Límite del Término Municipal