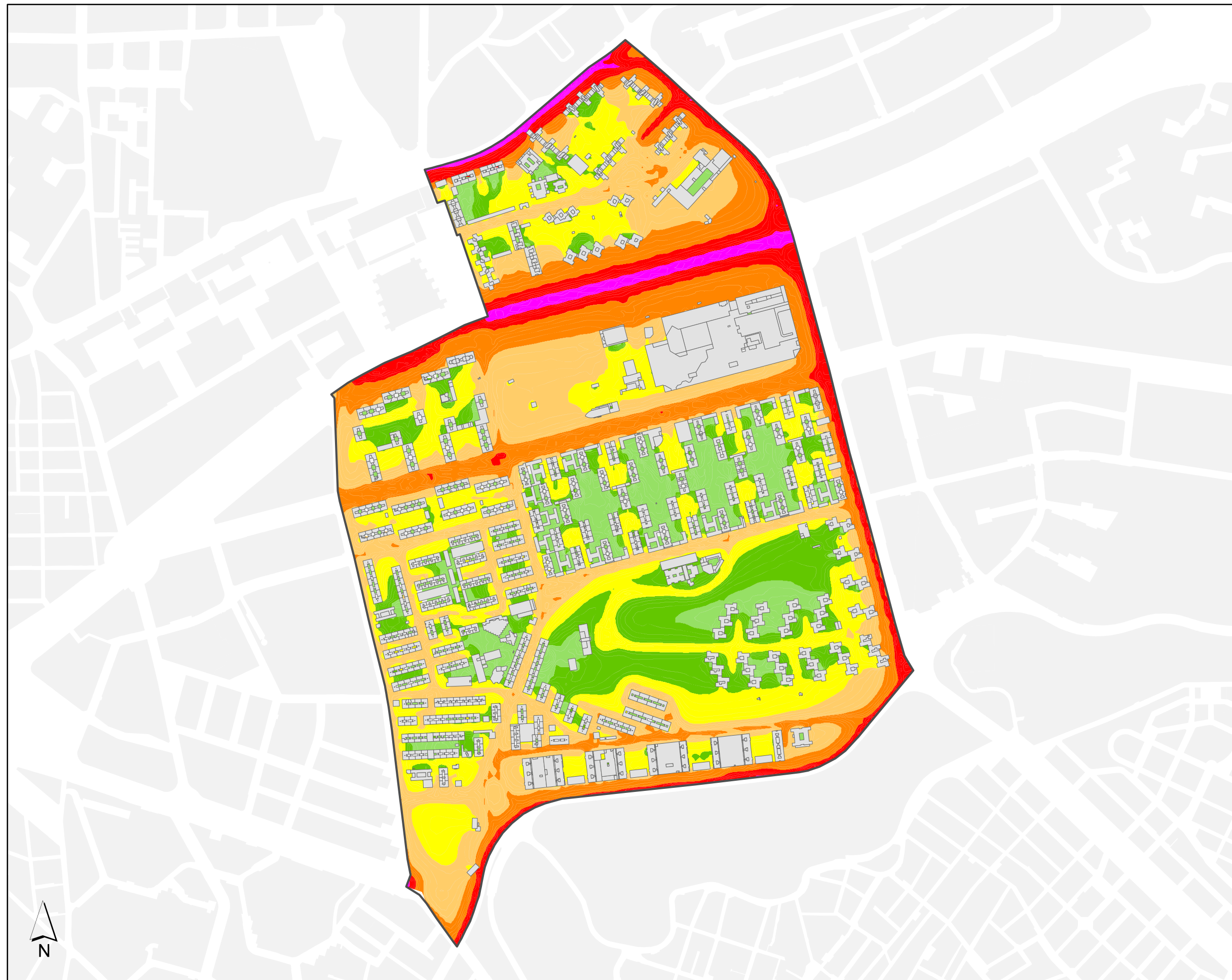
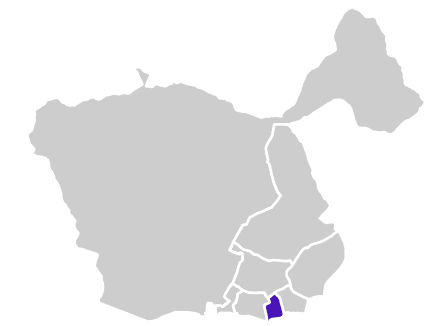


Mapa Estratégico de Ruido de Madrid 2016

08 Fuencarral - El Pardo

Población Expuesta a Niveles Diurnos (L_d)

Barrio	Rango de Exposición Sonora (dBA)	Nº Personas (centenas)
8.4 Pilar	< 55	344
	55 - 60	70
	60 - 65	37
	65 - 70	7
	70 - 75	0
	> 75	0



Ag_MAD_Madrid_C_Ld_8_4

8_1R_8_4

L_d

Nivel Continuo Equivalente Diurno



1:8.000



L_d

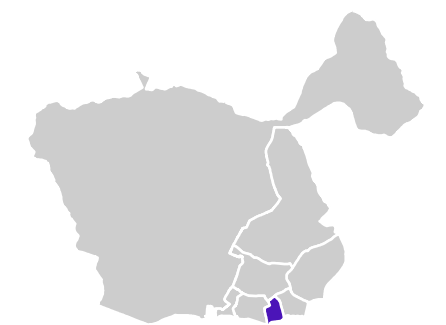
- < 50 dBA
- 50 - 55 dBA
- 55 - 60 dBA
- 60 - 65 dBA
- 65 - 70 dBA
- 70 - 75 dBA
- > 75 dBA
- Edificios
- Parcelas
- Barreras Acústicas
- Límite del Barrio
- Límite del Distrito
- Límite del Término Municipal

Mapa Estratégico de Ruido de Madrid 2016

08 Fuencarral - El Pardo

Población Expuesta a Niveles Vespertinos (L_e)

Barrio	Rango de Exposición Sonora (dBA)	Nº Personas (centenas)
8.4 Pilar	< 55	362
	55 - 60	61
	60 - 65	30
	65 - 70	5
	70 - 75	0
	> 75	0



Ag_MAD_Madrid_C_Le_8_4

8_2R_8_4

L_e

Nivel Continuo Equivalente Vespertino



1:8.000



L_e

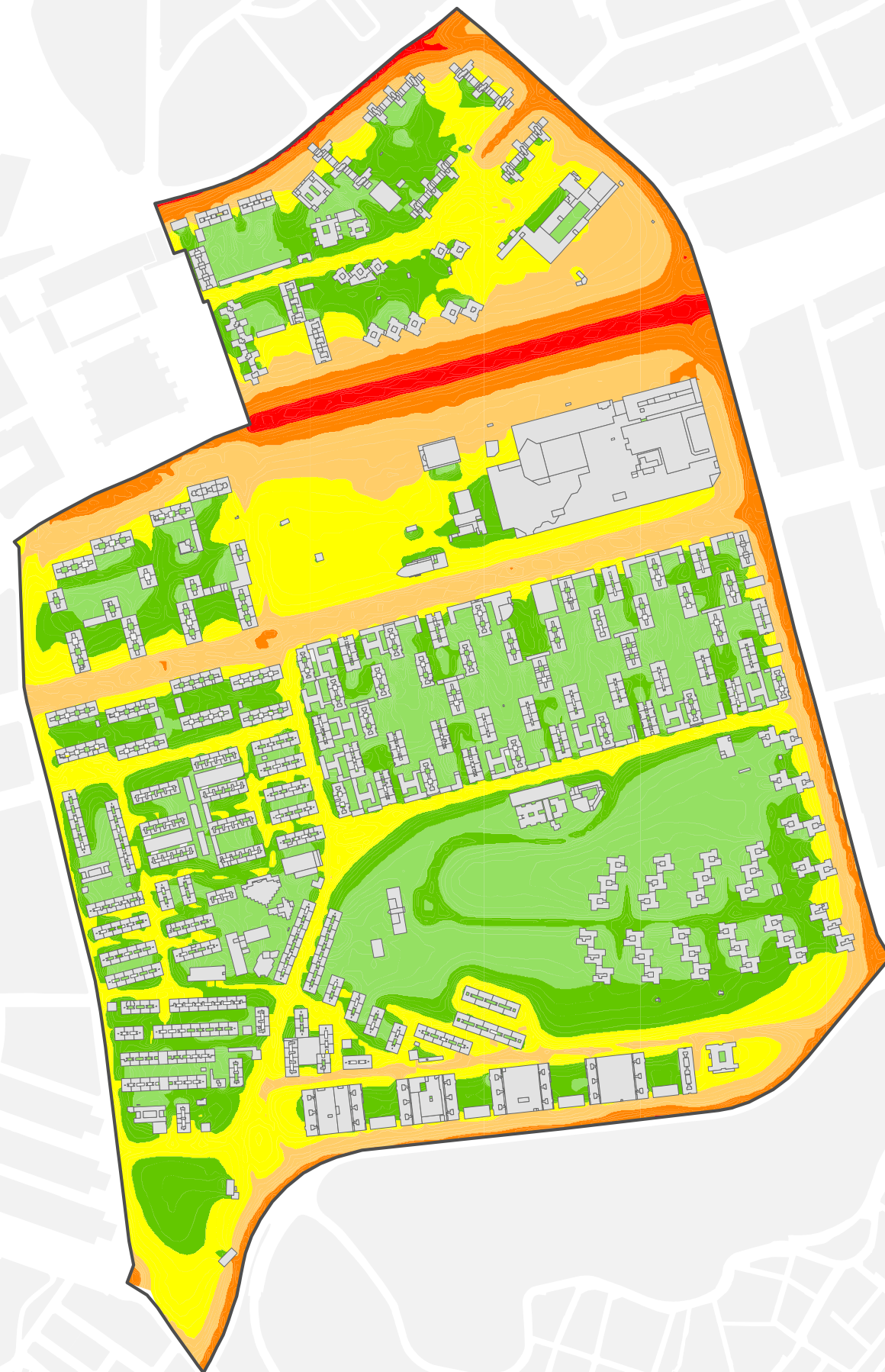
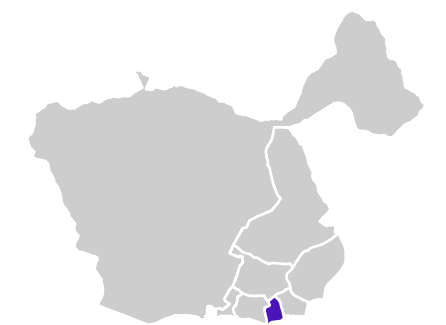
- < 50 dBA
- 50 - 55 dBA
- 55 - 60 dBA
- 60 - 65 dBA
- 65 - 70 dBA
- 70 - 75 dBA
- > 75 dBA
- Edificios
- Parcelas
- Barreras Acústicas
- Límite del Barrio
- Límite del Distrito
- Límite del Término Municipal

Mapa Estratégico de Ruido de Madrid 2016

08 Fuencarral - El Pardo

Población Expuesta a Niveles Nocturnos (L_n)

Barrio	Rango de Exposición Sonora (dBA)	Nº Personas (centenas)
8.4 Pilar	< 50	354
	50 - 55	63
	55 - 60	34
	60 - 65	7
	65 - 70	0
	> 70	0




Ag_MAD_Madrid_C_Ln_8_4

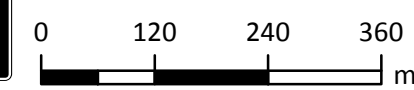
8_3R_8_4

L_n

Nivel Continuo Equivalente Nocturno



1:8.000



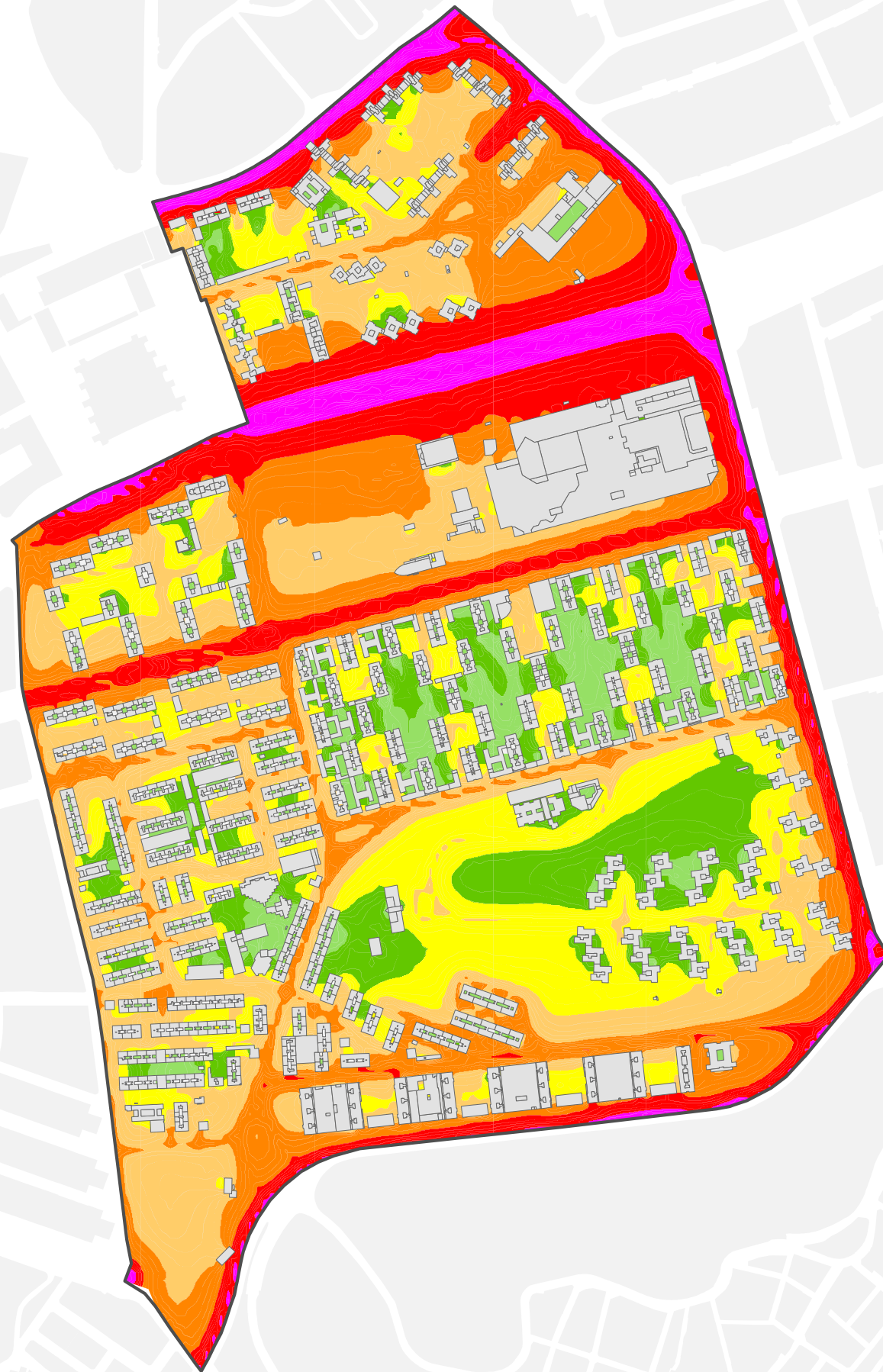
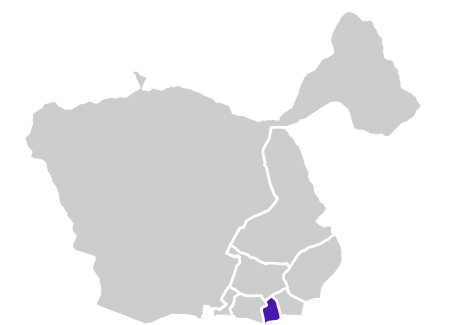
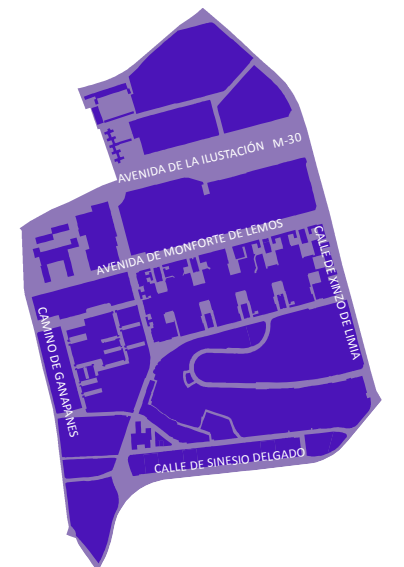
< 50 dBA	Edificios
50 - 55 dBA	Parcelas
55 - 60 dBA	Barreras Acústicas
60 - 65 dBA	Límite del Barrio
65 - 70 dBA	Límite del Distrito
> 70 dBA	Límite del Término Municipal

Mapa Estratégico de Ruido de Madrid 2016

08 Fuencarral - El Pardo

Población Expuesta a Niveles Día-Tarde-Noche (L_{den})

Barrio	Rango de Exposición Sonora (dBA)	Nº Personas (centenas)
8.4 Pilar	< 55	297
	55 - 60	84
	60 - 65	51
	65 - 70	23
	70 - 75	3
	> 75	0



Ag_MAD_Madrid_C_Lden_8_4

8_4R_8_4

L_{den}

Nivel Continuo Equivalente Día - Tarde - Noche



1:8.000



L_{den}

	< 50	dBA		Edificios
	50 - 55	dBA		Parcelas
	55 - 60	dBA		Barreras Acústicas
	60 - 65	dBA		Límite del Barrio
	65 - 70	dBA		Límite del Distrito
	70 - 75	dBA		Límite del Término Municipal
	> 75	dBA		