

PROYECTO
PRESUPUESTO GENERAL
AYUNTAMIENTO DE MADRID

2020

ESTADO DE EJECUCIÓN
PRESUPUESTO 2019
A 30 DE SEPTIEMBRE



MADRID

AYUNTAMIENTO DE MADRID

ESTADOS DE EJECUCIÓN DEL PRESUPUESTO

30 DE SEPTIEMBRE DE 2019



MADRID

ESTADOS DE EJECUCIÓN DEL PRESUPUESTO

ESTADO DE INGRESOS

** A Y U N T A M I E N T O D E M A D R I D **
 ** EJECUCION DEL PRESUPUESTO DE INGRESOS AL MES DE SEPTIEMBRE **

DESGLOSE POR CENTRO - ECONOMICO

Entidad CP : Ayuntamiento Madrid
 Ejercicio : 2019

Centro : 001 AYUNTAMIENTO DE MADRID

Página: 1 / 13

ECONOMICO	DESCRIPCION	PREVIS. INICIAL (1)	MODIFICACIONES(2)	PREV. DEFINITIV.(3)	D. RECON. NETOS (4)	%(4)/(3)	RECAUDADO (5)	%(5)/(4)	PDTE. COBRO (6)
****	TOTAL	4.818.814.037,00	1.190.901.742,87	6.009.715.779,87	4.103.924.558,31	68,29	2.527.575.821,37	61,59	1.576.348.736,94
****	1 IMPUESTOS DIRECTOS	2.390.967.322,00	0,00	2.390.967.322,00	2.286.727.004,20	95,64	950.204.687,78	41,55	1.336.522.316,42
***	10 IMPUESTOS SOBRE LA RENTA	130.870.793,00	0,00	130.870.793,00	94.369.492,17	72,11	94.369.492,17	100,00	0,00
**	100 IMPUESTO SOBRE LA RENTA DE LAS PERSONAS FÍSICAS	130.870.793,00	0,00	130.870.793,00	94.369.492,17	72,11	94.369.492,17	100,00	0,00
*	10000 IMPUESTO SOBRE LA RENTA DE LAS PERSONAS FÍSICAS	130.870.793,00	0,00	130.870.793,00	94.369.492,17	72,11	94.369.492,17	100,00	0,00
***	11 IMPUESTOS SOBRE EL CAPITAL	2.129.663.133,00	0,00	2.129.663.133,00	2.065.706.582,96	97,00	845.351.030,55	40,92	1.220.355.552,41
**	112 IMPUESTO S/BIENES INMUEBLES DE NATURALEZA RÚSTICA	643.044,00	0,00	643.044,00	807.268,87	125,54	82.212,80	10,18	725.056,07
*	11200 IMPUESTO S/BIENES INMUEBLES DE NATURALEZA RÚSTICA	643.044,00	0,00	643.044,00	807.268,87	125,54	82.212,80	10,18	725.056,07
**	113 IMPUESTO S/ BIENES INMUEBLES DE NATURALEZA URBANA	1.426.693.904,00	0,00	1.426.693.904,00	1.439.857.776,06	100,92	365.601.494,38	25,39	1.074.256.281,68
*	11300 IMPUESTO S/ BIENES INMUEBLES DE NATURALEZA URBANA	1.426.693.904,00	0,00	1.426.693.904,00	1.439.857.776,06	100,92	365.601.494,38	25,39	1.074.256.281,68
**	114 IMPUESTO S/ BIENES INMUEBLES CARACTER. ESPECIALES	51.261.112,00	0,00	51.261.112,00	51.268.306,12	100,01	0,00	0,00	51.268.306,12
*	11400 IMPUESTO S/ BIENES INMUEBLES CARACTER. ESPECIALES	51.261.112,00	0,00	51.261.112,00	51.268.306,12	100,01	0,00	0,00	51.268.306,12
**	115 IMPUESTO SOBRE VEHÍCULOS DE TRACCIÓN MECÁNICA	134.296.479,00	0,00	134.296.479,00	151.146.707,59	112,55	113.052.136,77	74,80	38.094.570,82
*	11500 IMPUESTO SOBRE VEHÍCULOS DE TRACCIÓN MECÁNICA	134.296.479,00	0,00	134.296.479,00	151.146.707,59	112,55	113.052.136,77	74,80	38.094.570,82
**	116 IMPUESTO S/ EL INCREMENTO DE VALOR DE LOS TERRENOS	516.768.594,00	0,00	516.768.594,00	422.626.524,32	81,78	366.615.186,60	86,75	56.011.337,72
*	11600 IMPUESTO S/ EL INCREMENTO DE VALOR DE LOS TERRENOS	516.768.594,00	0,00	516.768.594,00	422.626.524,32	81,78	366.615.186,60	86,75	56.011.337,72
***	13 IMPUESTO SOBRE ACTIVIDADES ECONÓMICAS	130.431.132,00	0,00	130.431.132,00	126.646.907,82	97,10	10.480.143,81	8,28	116.166.764,01
**	130 IMPUESTO SOBRE ACTIVIDADES ECONÓMICAS	130.431.132,00	0,00	130.431.132,00	126.646.907,82	97,10	10.480.143,81	8,28	116.166.764,01
*	13000 ACTIVIDADES EMPRESARIALES	130.429.658,00	0,00	130.429.658,00	126.643.680,81	97,10	10.480.143,81	8,28	116.163.537,00
*	13001 ACTIVIDADES PROFESIONALES Y ARTÍSTICAS	1.474,00	0,00	1.474,00	3.227,01	218,93	0,00	0,00	3.227,01
***	18 IMPUESTOS DIRECTOS EXTINGUIDOS	2.264,00	0,00	2.264,00	4.021,25	177,62	4.021,25	100,00	0,00
**	189 IMPUESTOS DIRECTOS EXTINGUIDOS	2.264,00	0,00	2.264,00	4.021,25	177,62	4.021,25	100,00	0,00
*	18900 IMPUESTOS DIRECTOS EXTINGUIDOS	2.264,00	0,00	2.264,00	4.021,25	177,62	4.021,25	100,00	0,00

** A Y U N T A M I E N T O D E M A D R I D **
 ** EJECUCION DEL PRESUPUESTO DE INGRESOS AL MES DE SEPTIEMBRE **

DESGLOSE POR CENTRO - ECONOMICO

Entidad CP : Ayuntamiento Madrid
 Ejercicio : 2019

Centro : 001 AYUNTAMIENTO DE MADRID

Página: 2 / 13

ECONOMICO	DESCRIPCION	PREVIS. INICIAL (1)	MODIFICACIONES(2)	PREV. DEFINITIV.(3)	D. RECON. NETOS (4)	%(4)/(3)	RECAUDADO (5)	%(5)/(4)	PDTE. COBRO (6)
**** 2	IMPUESTOS INDIRECTOS	176.849.457,00	0,00	176.849.457,00	149.213.229,46	84,37	140.812.592,20	94,37	8.400.637,26
*** 21	SOBRE EL VALOR AÑADIDO	72.879.975,00	0,00	72.879.975,00	52.528.428,36	72,08	52.528.428,36	100,00	0,00
** 210	IMPUESTO SOBRE EL VALOR AÑADIDO	72.879.975,00	0,00	72.879.975,00	52.528.428,36	72,08	52.528.428,36	100,00	0,00
*	21000 IMPUESTO SOBRE EL VALOR AÑADIDO	72.879.975,00	0,00	72.879.975,00	52.528.428,36	72,08	52.528.428,36	100,00	0,00
*** 22	IMPUESTOS SOBRE CONSUMOS ESPECIFICOS	15.539.650,00	0,00	15.539.650,00	11.202.866,10	72,09	11.202.866,10	100,00	0,00
** 220	IMPUESTOS ESPECIALES	15.539.650,00	0,00	15.539.650,00	11.202.866,10	72,09	11.202.866,10	100,00	0,00
*	22000 IMPUESTO SOBRE EL ALCOHOL Y BEBIDAS DERIVADAS	913.639,00	0,00	913.639,00	658.571,85	72,08	658.571,85	100,00	0,00
*	22001 IMPUESTO SOBRE LA CERVEZA	337.135,00	0,00	337.135,00	243.415,17	72,20	243.415,17	100,00	0,00
*	22003 IMPUESTO SOBRE LABORES DE TABACO	6.538.827,00	0,00	6.538.827,00	4.715.861,58	72,12	4.715.861,58	100,00	0,00
*	22004 IMPUESTO SOBRE HIDROCARBUROS	7.728.220,00	0,00	7.728.220,00	5.569.301,52	72,06	5.569.301,52	100,00	0,00
*	22006 IMPUESTO SOBRE PRODUCTOS INTERMEDIOS	21.829,00	0,00	21.829,00	15.715,98	72,00	15.715,98	100,00	0,00
*** 29	OTROS IMPUESTOS INDIRECTOS	88.429.832,00	0,00	88.429.832,00	85.481.935,00	96,67	77.081.297,74	90,17	8.400.637,26
** 290	IMPUESTO S/CONSTRUCCIONES, INSTALAC. Y OBRAS	88.429.503,00	0,00	88.429.503,00	85.481.580,11	96,67	77.080.942,85	90,17	8.400.637,26
*	29000 IMPUESTO S/CONSTRUCCIONES, INSTALAC. Y OBRAS	88.429.503,00	0,00	88.429.503,00	85.481.580,11	96,67	77.080.942,85	90,17	8.400.637,26
** 291	IMPUESTO S/GASTOS SUNTUARIOS. COTOS CAZA Y PESCA	329,00	0,00	329,00	354,89	107,87	354,89	100,00	0,00
*	29100 IMPUESTO COTOS DE CAZA Y PESCA	329,00	0,00	329,00	354,89	107,87	354,89	100,00	0,00
**** 3	TASAS, PRECIOS PÚBLICOS Y OTROS INGRESOS	606.138.650,00	21.510.214,75	627.648.864,75	542.643.747,34	86,46	331.342.587,11	61,06	211.301.160,23
*** 30	TASAS POR PRESTACIÓN SERVICIOS PÚBLICOS BÁSICOS	59.924.794,00	0,00	59.924.794,00	60.776.898,29	101,42	21.613.328,28	35,56	39.163.570,01
** 302	SERVICIO DE RECOGIDA DE BASURAS	116.015,00	0,00	116.015,00	88.823,22	76,56	62.719,80	70,61	26.103,42
*	30200 RETIRADA CONTENEDORES DE LA VÍA PÚBLICA	116.015,00	0,00	116.015,00	88.823,22	76,56	62.719,80	70,61	26.103,42
** 303	SERVICIO DE TRATAMIENTO DE RESIDUOS	42.505.608,00	0,00	42.505.608,00	42.146.555,30	99,16	4.692.461,82	11,13	37.454.093,48
*	30300 TASA POR GESTIÓN DE RESIDUOS	39.824.937,00	0,00	39.824.937,00	40.064.892,99	100,60	3.062.561,99	7,64	37.002.331,00
*	30301 VERTEDERO	2.602.365,00	0,00	2.602.365,00	2.033.288,21	78,13	1.590.393,43	78,22	442.894,78

** A Y U N T A M I E N T O D E M A D R I D **
 ** EJECUCION DEL PRESUPUESTO DE INGRESOS AL MES DE SEPTIEMBRE **

DESGLOSE POR CENTRO - ECONOMICO

Entidad CP : Ayuntamiento Madrid
 Ejercicio : 2019

Página: 3 / 13

Centro : 001 AYUNTAMIENTO DE MADRID

ECONOMICO	DESCRIPCION	PREVIS. INICIAL (1)	MODIFICACIONES(2)	PREV. DEFINITIV.(3)	D. RECON. NETOS (4)	%(4)/(3)	RECAUDADO (5)	%(5)/(4)	PDTE. COBRO (6)
*	30302 RECOGIDA DE DESECHOS E INCINERACIÓN	78.306,00	0,00	78.306,00	48.374,10	61,78	39.506,40	81,67	8.867,70
**	305 SERVICIOS DE HIGIENE Y SALUD PÚBLICA	108.842,00	0,00	108.842,00	65.478,59	60,16	43.295,75	66,12	22.182,84
*	30500 SERVICIOS DE HIGIENE Y SALUD PÚBLICA	108.842,00	0,00	108.842,00	65.478,59	60,16	43.295,75	66,12	22.182,84
**	306 SERVICIOS DE PROTECCIÓN DE PERSONAS Y BIENES	16.368.000,00	0,00	16.368.000,00	15.529.220,02	94,88	15.529.220,02	100,00	0,00
*	30600 MANTENIMIENTO DEL SERVICIO DE BOMBEROS	16.368.000,00	0,00	16.368.000,00	15.529.220,02	94,88	15.529.220,02	100,00	0,00
**	309 OTRAS TASAS PREST. SERVICIOS PÚBLICOS BÁSICOS	826.329,00	0,00	826.329,00	2.946.821,16	356,62	1.285.630,89	43,63	1.661.190,27
*	30900 BOLETIN AYUNTAMIENTO DE MADRID	3.000,00	0,00	3.000,00	813,48	27,12	813,48	100,00	0,00
*	30901 CENTRO MUNICIPAL DE ACÚSTICA	10.070,00	0,00	10.070,00	656,01	6,51	656,01	100,00	0,00
*	30902 TRANSPORTES ESPECIALES	11.204,00	0,00	11.204,00	7.515,50	67,08	7.515,50	100,00	0,00
*	30903 COPIAS, FOTOCOPIAS Y FOTOGRAFÍAS	123.189,00	0,00	123.189,00	39.241,68	31,85	39.241,68	100,00	0,00
*	30904 GALERIAS MUNICIPALES DE SERVICIOS	482.616,00	0,00	482.616,00	2.463.009,23	510,35	996.155,25	40,44	1.466.853,98
*	30905 DERECHOS DE EXAMEN	196.250,00	0,00	196.250,00	284.020,01	144,72	284.020,01	100,00	0,00
*	30998 TASAS EXTINGUIDAS SERV. PÚBLICOS BÁSICOS	0,00	0,00	0,00	151.565,25	0,00	-42.771,04	-28,22	194.336,29
***	31 TASAS POR PREST.SERV. P. CARÁCTER SOCIAL Y PREFER.	1.626.509,00	0,00	1.626.509,00	1.236.308,66	76,01	981.303,93	79,37	255.004,73
**	311 SERVICIOS ASISTENCIALES	922.078,00	0,00	922.078,00	897.339,49	97,32	642.334,76	71,58	255.004,73
*	31100 SERVICIOS SANITARIOS	922.078,00	0,00	922.078,00	897.339,49	97,32	642.334,76	71,58	255.004,73
**	316 SERVICIOS CULTURALES	500.000,00	0,00	500.000,00	190.169,17	38,03	190.169,17	100,00	0,00
*	31600 PLANETARIO DE MADRID	500.000,00	0,00	500.000,00	190.169,17	38,03	190.169,17	100,00	0,00
**	319 OTRAS TASAS POR PREST. SERV.DE CARÁCTER PREFERENTE	204.431,00	0,00	204.431,00	148.800,00	72,79	148.800,00	100,00	0,00
*	31900 MATRIMONIOS CIVILES	204.431,00	0,00	204.431,00	148.800,00	72,79	148.800,00	100,00	0,00
***	32 TASAS POR REALIZ. ACTIVIDADES DE COMPETENCIA LOCAL	24.924.150,00	0,00	24.924.150,00	23.452.302,54	94,09	18.065.616,48	77,03	5.386.686,06
**	321 LICENCIAS URBANÍSTICAS	15.298.792,00	0,00	15.298.792,00	13.586.418,34	88,81	11.338.748,59	83,46	2.247.669,75
*	32100 LICENCIAS URBANÍSTICAS	12.753.890,00	0,00	12.753.890,00	11.608.374,90	91,02	9.964.406,89	85,84	1.643.968,01

** A Y U N T A M I E N T O D E M A D R I D **
 ** EJECUCION DEL PRESUPUESTO DE INGRESOS AL MES DE SEPTIEMBRE **

DESGLOSE POR CENTRO - ECONOMICO

Entidad CP : Ayuntamiento Madrid
 Ejercicio : 2019

Página: 4 / 13

Centro : 001 AYUNTAMIENTO DE MADRID

ECONOMICO	DESCRIPCION	PREVIS. INICIAL (1)	MODIFICACIONES(2)	PREV. DEFINITIV.(3)	D. RECON. NETOS (4)	%(4)/(3)	RECAUDADO (5)	%(5)/(4)	PDTE. COBRO (6)
*	32199 OTRAS PRESTACIONES URBANÍSTICAS	2.544.902,00	0,00	2.544.902,00	1.978.043,44	77,73	1.374.341,70	69,48	603.701,74
**	322 LICENCIAS DE PRIMERA OCUPACIÓN	1.200.978,00	0,00	1.200.978,00	1.167.061,39	97,18	1.073.045,18	91,94	94.016,21
*	32200 LICENCIAS DE PRIMERA OCUPACIÓN	1.200.978,00	0,00	1.200.978,00	1.167.061,39	97,18	1.073.045,18	91,94	94.016,21
**	325 TASA POR EXPEDICIÓN DE DOCUMENTOS	1.108.595,00	0,00	1.108.595,00	939.082,76	84,71	939.082,76	100,00	0,00
*	32500 EXPEDICIÓN DOCUMENTOS ADMINISTRATIVOS	1.108.595,00	0,00	1.108.595,00	939.082,76	84,71	939.082,76	100,00	0,00
**	326 TASAS POR RETIRADA DE VEHÍCULOS	5.952.569,00	0,00	5.952.569,00	7.005.762,87	117,69	3.960.762,77	56,54	3.045.000,10
*	32600 RETIRADA DE VEHÍCULOS DE LA VÍA PÚBLICA	5.952.569,00	0,00	5.952.569,00	7.005.762,87	117,69	3.960.762,77	56,54	3.045.000,10
**	329 OTRAS TASAS POR ACTIVIDADES DE COMPETENCIA LOCAL	1.363.216,00	0,00	1.363.216,00	753.977,18	55,31	753.977,18	100,00	0,00
*	32900 AUTOTAXIS	1.117.383,00	0,00	1.117.383,00	654.950,24	58,61	654.950,24	100,00	0,00
*	32998 TASAS EXTINGUIDAS POR REALIZACIÓN DE ACTIVIDADES	226.146,00	0,00	226.146,00	93.943,52	41,54	93.943,52	100,00	0,00
*	32999 OTRAS TASAS POR REALIZACIÓN DE ACTIVIDADES	19.687,00	0,00	19.687,00	5.083,42	25,82	5.083,42	100,00	0,00
***	33 TASAS UTILIZ. PRIVATIVA O APROV. ESP. DOMINIO PÚBL	221.434.595,00	0,00	221.434.595,00	169.643.274,85	76,61	128.497.797,77	75,75	41.145.477,08
**	330 TASA POR ESTACIONAMIENTO DE VEHÍCULOS	92.587.569,00	0,00	92.587.569,00	56.682.658,57	61,22	54.434.899,27	96,03	2.247.759,30
*	33000 ESTACIONAMIENTO DE VEHÍCULOS DE RESIDENTES	5.283.945,00	0,00	5.283.945,00	862.216,94	16,32	862.216,94	100,00	0,00
*	33001 ESTACIONAMIENTO DE VEHÍCULOS COMERC. E INDUSTR.	4.086.790,00	0,00	4.086.790,00	2.361.158,85	57,78	2.361.158,85	100,00	0,00
*	33003 TALLERES DE REPARACIÓN	16.211,00	0,00	16.211,00	8.158,50	50,33	8.158,50	100,00	0,00
*	33011 ESTACIONAMIENTO DE VEHÍCULOS LOTE 1	17.664.134,00	0,00	17.664.134,00	11.911.525,02	67,43	11.550.759,97	96,97	360.765,05
*	33012 ESTACIONAMIENTO DE VEHÍCULOS LOTE 2	24.939.222,00	0,00	24.939.222,00	16.327.562,15	65,47	15.353.898,40	94,04	973.663,75
*	33013 ESTACIONAMIENTO DE VEHÍCULOS LOTE 3	19.249.358,00	0,00	19.249.358,00	11.084.738,58	57,59	10.590.227,48	95,54	494.511,10
*	33017 ESTACIONAMIENTO DE VEHÍCULOS LOTE 4	21.347.909,00	0,00	21.347.909,00	14.127.298,53	66,18	13.708.479,13	97,04	418.819,40
**	331 TASAS POR ENTRADA DE VEHÍCULOS	26.391.988,00	0,00	26.391.988,00	28.988.568,86	109,84	24.450.214,93	84,34	4.538.353,93
*	33100 ENTRADA DE VEHÍCULOS	26.391.988,00	0,00	26.391.988,00	28.988.568,86	109,84	24.450.214,93	84,34	4.538.353,93
**	332 EMPRESAS EXPLOTADORAS SERV. DE SUMINISTROS	42.966.000,00	0,00	42.966.000,00	33.511.090,32	77,99	19.749.979,21	58,94	13.761.111,11

** A Y U N T A M I E N T O D E M A D R I D **
 ** EJECUCION DEL PRESUPUESTO DE INGRESOS AL MES DE SEPTIEMBRE **

DESGLOSE POR CENTRO - ECONOMICO

Entidad CP : Ayuntamiento Madrid
 Ejercicio : 2019

Centro : 001 AYUNTAMIENTO DE MADRID

Página: 5 / 13

ECONOMICO	DESCRIPCION	PREVIS. INICIAL (1)	MODIFICACIONES(2)	PREV. DEFINITIV.(3)	D. RECON. NETOS (4)	%(4)/(3)	RECAUDADO (5)	%(5)/(4)	PDTE. COBRO (6)
*	33200 EMPRESAS EXPLOTADORAS SERV. DE SUMINISTROS	42.966.000,00	0,00	42.966.000,00	33.511.090,32	77,99	19.749.979,21	58,94	13.761.111,11
**	333 EMPRESAS EXPLOTADORAS SERV. DE TELECOMUNICACIONES	16.602.589,00	0,00	16.602.589,00	12.307.372,52	74,13	731.614,43	5,94	11.575.758,09
*	33300 EMPRESAS EXPLOT. SERV. TELECOMUNICACIONES MÓVILES	267.875,00	0,00	267.875,00	262.271,04	97,91	2.742,72	1,05	259.528,32
*	33301 EMPRESAS EXPLOT. SERV. TELECOMUNICACIONES FIJAS	16.334.714,00	0,00	16.334.714,00	12.045.101,48	73,74	728.871,71	6,05	11.316.229,77
**	334 TASA POR APERTURA DE CALAS Y ZANJAS	227.951,00	0,00	227.951,00	386.691,07	169,64	385.818,80	99,77	872,27
*	33400 TASA POR APERTURA DE CALAS Y ZANJAS	227.951,00	0,00	227.951,00	386.691,07	169,64	385.818,80	99,77	872,27
**	335 TASA POR OCUPACIÓN VÍA PÚBLICA CON TERRAZAS	9.603.618,00	0,00	9.603.618,00	7.317.036,99	76,19	4.784.551,44	65,39	2.532.485,55
*	33500 TERRAZAS	9.603.618,00	0,00	9.603.618,00	7.317.036,99	76,19	4.784.551,44	65,39	2.532.485,55
**	336 TASA CAJEROS AUTOMÁTICOS ENTIDADES FINANCIERAS	479.059,00	0,00	479.059,00	505.360,96	105,49	195.817,39	38,75	309.543,57
*	33600 TASA CAJEROS AUTOMÁTICOS	479.059,00	0,00	479.059,00	505.360,96	105,49	195.817,39	38,75	309.543,57
**	338 COMPENSACIÓN TELEFÓNICA, S.A.	15.504.519,00	0,00	15.504.519,00	12.864.195,73	82,97	12.864.195,73	100,00	0,00
*	33800 COMPENSACIÓN TELEFÓNICA, S.A. (LEY 15/87)	15.504.519,00	0,00	15.504.519,00	12.864.195,73	82,97	12.864.195,73	100,00	0,00
**	339 OTRAS TASAS POR UTIL. PRIV. DOMINIO PÚBLICO	17.071.302,00	0,00	17.071.302,00	17.080.299,83	100,05	10.900.706,57	63,82	6.179.593,26
*	33900 VALLAS Y ANDAMIOS	7.653.064,00	0,00	7.653.064,00	6.735.652,28	88,01	5.429.799,51	80,61	1.305.852,77
*	33901 PUESTOS	1.348.667,00	0,00	1.348.667,00	1.008.575,50	74,78	850.940,88	84,37	157.634,62
*	33902 FIESTAS CALLEJERAS	6.159,00	0,00	6.159,00	5.096,70	82,75	5.096,70	100,00	0,00
*	33903 USOS PARTICULARES DEL SUBSUELO	313.883,00	0,00	313.883,00	321.079,54	102,29	526,56	0,16	320.552,98
*	33904 SURTIDORES DE GASOLINA	692.388,00	0,00	692.388,00	0,00	0,00	0,00	0,00	0,00
*	33905 CONTENEDORES	1.000.000,00	0,00	1.000.000,00	1.022.563,36	102,26	1.022.005,24	99,95	558,12
*	33906 PUBLICIDAD EN VALLAS, ANDAMIOS Y SIMILARES	81.775,00	0,00	81.775,00	97.403,86	119,11	82.348,42	84,54	15.055,44
*	33907 ACCIONES PUBLICITARIAS EN LA VÍA PÚBLICA	262.779,00	0,00	262.779,00	198.313,23	75,47	134.569,42	67,86	63.743,81
*	33999 OTROS APROVECHAMIENTOS	5.712.587,00	0,00	5.712.587,00	7.691.615,36	134,64	3.375.419,84	43,88	4.316.195,52
***	34 PRECIOS PÚBLICOS	46.989.394,00	153.200,62	47.142.594,62	28.396.806,91	60,24	28.227.481,88	99,40	169.325,03

** A Y U N T A M I E N T O D E M A D R I D **
 ** EJECUCION DEL PRESUPUESTO DE INGRESOS AL MES DE SEPTIEMBRE **

DESGLOSE POR CENTRO - ECONOMICO

Entidad CP : Ayuntamiento Madrid
 Ejercicio : 2019

Página: 6 / 13

Centro : 001 AYUNTAMIENTO DE MADRID

ECONOMICO	DESCRIPCION	PREVIS. INICIAL (1)	MODIFICACIONES(2)	PREV. DEFINITIV.(3)	D. RECON. NETOS (4)	%(4)/(3)	RECAUDADO (5)	%(5)/(4)	PDTE. COBRO (6)
** 341	SERVICIOS ASISTENCIALES	147.049,00	0,00	147.049,00	98.841,31	67,22	96.705,44	97,84	2.135,87
*	34100 ASESORAMIENTO SANITARIO Y VACUNAS	145.327,00	0,00	145.327,00	95.330,76	65,60	95.330,76	100,00	0,00
*	34101 ANÁLISIS CLÍNICOS	1.722,00	0,00	1.722,00	3.510,55	203,86	1.374,68	39,16	2.135,87
** 342	SERVICIOS EDUCATIVOS	105.090,00	0,00	105.090,00	84.725,20	80,62	84.725,20	100,00	0,00
*	34200 ESCUELA DE CERÁMICA	96.657,00	0,00	96.657,00	84.725,20	87,66	84.725,20	100,00	0,00
*	34202 ESCUELA DE SALUD PÚBLICA	8.433,00	0,00	8.433,00	0,00	0,00	0,00	0,00	0,00
** 343	SERVICIOS DEPORTIVOS	31.657.900,00	0,00	31.657.900,00	16.029.896,09	50,63	16.029.896,09	100,00	0,00
*	34300 PISCINAS E INSTALACIONES DEPORTIVAS	31.657.900,00	0,00	31.657.900,00	16.029.896,09	50,63	16.029.896,09	100,00	0,00
** 346	SERVICIOS SOCIO CULTURALES	12.777.026,00	0,00	12.777.026,00	11.441.029,94	89,54	11.441.029,94	100,00	0,00
*	34600 TALLERES CULTURALES	10.993.721,00	0,00	10.993.721,00	10.179.842,44	92,60	10.179.842,44	100,00	0,00
*	34601 ACTIVIDADES SOCIALES Y CULTURALES	44.734,00	0,00	44.734,00	26.069,18	58,28	26.069,18	100,00	0,00
*	34602 RESIDENCIAS MUNICIPALES	111.007,00	0,00	111.007,00	103.818,00	93,52	103.818,00	100,00	0,00
*	34603 SERVICIO DE COMEDOR	49.556,00	0,00	49.556,00	26.615,31	53,71	26.615,31	100,00	0,00
*	34606 CENTROS ESCOLARES ABIERTOS	1.286.798,00	0,00	1.286.798,00	1.074.741,71	83,52	1.074.741,71	100,00	0,00
*	34607 ESCUELAS INFANTILES MUNICIPALES	266.210,00	0,00	266.210,00	2.164,11	0,81	2.164,11	100,00	0,00
*	34699 OTROS SERVICIOS SOCIO CULTURALES	25.000,00	0,00	25.000,00	27.779,19	111,12	27.779,19	100,00	0,00
** 347	OBRAS EN LA VÍA PÚBLICA	106.988,00	153.200,62	260.188,62	372.117,28	143,02	291.246,56	78,27	80.870,72
*	34700 OBRAS POR PASOS DE CARRUAJES	85.469,00	153.200,62	238.669,62	270.444,72	113,31	192.518,80	71,19	77.925,92
*	34701 OBRAS EN LA VÍA PÚBLICA - DISTRITOS	21.519,00	0,00	21.519,00	28.366,55	131,82	25.421,75	89,62	2.944,80
*	34702 OTRAS OBRAS EN LA VÍA PÚBLICA	0,00	0,00	0,00	73.306,01	0,00	73.306,01	100,00	0,00
** 349	OTROS PRECIOS PÚBLICOS	2.195.341,00	0,00	2.195.341,00	370.197,09	16,86	283.878,65	76,68	86.318,44
*	34901 CASAS DE BAÑO	41.981,00	0,00	41.981,00	41.621,50	99,14	41.621,50	100,00	0,00
*	34999 OTROS PRECIOS PÚBLICOS	2.153.360,00	0,00	2.153.360,00	328.575,59	15,26	242.257,15	73,73	86.318,44

** A Y U N T A M I E N T O D E M A D R I D **
 ** EJECUCION DEL PRESUPUESTO DE INGRESOS AL MES DE SEPTIEMBRE **

DESGLOSE POR CENTRO - ECONOMICO

Entidad CP : Ayuntamiento Madrid
 Ejercicio : 2019

Centro : 001 AYUNTAMIENTO DE MADRID

Página: 7 / 13

ECONOMICO	DESCRIPCION	PREVIS. INICIAL (1)	MODIFICACIONES(2)	PREV. DEFINITIV.(3)	D. RECON. NETOS (4)	%(4)/(3)	RECAUDADO (5)	%(5)/(4)	PDTE. COBRO (6)
*** 36	VENTAS	2.154.662,00	0,00	2.154.662,00	1.534.603,25	71,22	1.524.001,10	99,31	10.602,15
** 360	VENTAS	2.154.662,00	0,00	2.154.662,00	1.534.603,25	71,22	1.524.001,10	99,31	10.602,15
*	36000 VENTA DE EFECTOS INÚTILES	2.106.022,00	0,00	2.106.022,00	1.491.356,27	70,81	1.491.356,27	100,00	0,00
*	36001 REVISTAS Y DEMÁS PUBLICACIONES	18.640,00	0,00	18.640,00	16.168,35	86,74	16.168,35	100,00	0,00
*	36004 VENTA DE ELECTRICIDAD	30.000,00	0,00	30.000,00	14.017,10	46,72	14.017,10	100,00	0,00
*	36006 VENTA DE RESIDUOS	0,00	0,00	0,00	13.061,53	0,00	2.459,38	18,83	10.602,15
*** 38	REINTEGROS DE OPERACIONES CORRIENTES	3.300.057,00	20.000.000,00	23.300.057,00	42.911.265,38	184,17	22.498.845,30	52,43	20.412.420,08
** 389	OTROS REINTEGROS DE OPERACIONES CORRIENTES	3.300.057,00	20.000.000,00	23.300.057,00	42.911.265,38	184,17	22.498.845,30	52,43	20.412.420,08
*	38900 PAGOS DE EJERCICIOS ANTERIORES	3.190.057,00	20.000.000,00	23.190.057,00	22.297.726,96	96,15	22.132.071,21	99,26	165.655,75
*	38902 REINTEGROS DE AYUDAS DE ESTADO ILEGALES	0,00	0,00	0,00	327.653,10	0,00	327.653,10	100,00	0,00
*	38904 REINTEGROS TRATAMIENTO DE LODOS	0,00	0,00	0,00	20.229.620,21	0,00	0,00	0,00	20.229.620,21
*	38999 OTROS REINTEGROS	110.000,00	0,00	110.000,00	56.265,11	51,15	39.120,99	69,53	17.144,12
*** 39	OTROS INGRESOS	245.784.489,00	1.357.014,13	247.141.503,13	214.692.287,46	86,87	109.934.212,37	51,21	104.758.075,09
** 391	MULTAS	152.033.558,00	0,00	152.033.558,00	148.760.897,43	97,85	54.643.482,87	36,73	94.117.414,56
*	39100 INFRACCIONES URBANÍSTICAS	518.094,00	0,00	518.094,00	1.226.576,40	236,75	241.165,78	19,66	985.410,62
*	39110 INFRACCIONES TRIBUTARIAS Y ANÁLOGAS	6.101.214,00	0,00	6.101.214,00	8.281.387,47	135,73	2.302.917,95	27,81	5.978.469,52
*	39120 INFRACCIONES ORDENANZA DE CIRCULACIÓN	142.628.530,00	0,00	142.628.530,00	121.337.816,26	85,07	48.257.644,86	39,77	73.080.171,40
*	39130 MULTAS COERCITIVAS	641.025,00	0,00	641.025,00	1.195.909,78	186,56	201.780,30	16,87	994.129,48
*	39190 OTRAS MULTAS Y SANCIONES	2.144.695,00	0,00	2.144.695,00	16.719.207,52	779,56	3.639.973,98	21,77	13.079.233,54
** 392	RECARGOS	27.180.553,00	0,00	27.180.553,00	18.577.189,56	68,35	18.537.398,30	99,79	39.791,26
*	39200 RECARGO POR EXTEMPORANEIDAD	27.062,00	0,00	27.062,00	41.401,91	152,99	1.610,65	3,89	39.791,26
*	39210 RECARGO EJECUTIVO	5.568.953,00	0,00	5.568.953,00	2.970.200,73	53,34	2.970.200,73	100,00	0,00
*	39211 RECARGO DE APREMIO	21.584.538,00	0,00	21.584.538,00	15.565.586,92	72,11	15.565.586,92	100,00	0,00

** A Y U N T A M I E N T O D E M A D R I D **
 ** EJECUCION DEL PRESUPUESTO DE INGRESOS AL MES DE SEPTIEMBRE **

DESGLOSE POR CENTRO - ECONOMICO

Entidad CP : Ayuntamiento Madrid
 Ejercicio : 2019

Centro : 001 AYUNTAMIENTO DE MADRID

Página: 8 / 13

ECONOMICO	DESCRIPCION	PREVIS. INICIAL (1)	MODIFICACIONES(2)	PREV. DEFINITIV.(3)	D. RECON. NETOS (4)	%(4)/(3)	RECAUDADO (5)	%(5)/(4)	PDTE. COBRO (6)
** 393	INTERESES DE DEMORA	21.900.067,00	0,00	21.900.067,00	10.727.083,31	48,98	9.980.191,52	93,04	746.891,79
* 39300	INTERESES DE DEMORA	21.900.067,00	0,00	21.900.067,00	10.709.490,08	48,90	9.962.598,29	93,03	746.891,79
* 39301	INTERESES DERIV. DE RECUPERAC. DE AYUDAS ILEGALES	0,00	0,00	0,00	17.593,23	0,00	17.593,23	100,00	0,00
** 396	INGRESOS POR ACTUACIONES DE URBANIZACIÓN	0,00	1.348.195,82	1.348.195,82	309.747,87	22,98	271.535,20	87,66	38.212,67
* 39610	POLÍGONOS DE COOPERACIÓN	0,00	183.097,50	183.097,50	216.978,43	118,50	216.978,43	100,00	0,00
* 39611	INGR. DE PARTICULARES PARA OBRAS DE URBANIZACIÓN	0,00	1.165.098,32	1.165.098,32	92.769,44	7,96	54.556,77	58,81	38.212,67
** 397	APROVECHAMIENTOS URBANÍSTICOS	5.473.621,00	0,00	5.473.621,00	4.205.019,19	76,82	4.205.019,19	100,00	0,00
* 39710	OTROS INGRESOS POR APROVECHAMIENTOS URBANÍSTICOS	5.473.621,00	0,00	5.473.621,00	4.205.019,19	76,82	4.205.019,19	100,00	0,00
** 399	OTROS INGRESOS DIVERSOS	39.196.690,00	8.818,31	39.205.508,31	32.112.350,10	81,91	22.296.585,29	69,43	9.815.764,81
* 39901	RECURSOS EVENTUALES	56.741,00	0,00	56.741,00	1.334.335,43	2.351,62	1.278.712,60	95,83	55.622,83
* 39902	INGRESOS POR ACCIÓN SUBSIDIARIA	0,00	6.466,06	6.466,06	5.071.729,51	78.436,17	1.587.541,72	31,30	3.484.187,79
* 39904	CONSUMOS EDIFICIOS MUNICIPALES	70.734,00	0,00	70.734,00	163.106,72	230,59	120.525,46	73,89	42.581,26
* 39905	INCAUTACIÓN GARANTÍAS DE CONTRATOS	200.000,00	0,00	200.000,00	376.773,21	188,39	376.773,21	100,00	0,00
* 39906	IMPORTE ANUNCIOS A CARGO DE PARTICULARES	0,00	2.352,25	2.352,25	55.061,10	2.340,78	55.061,10	100,00	0,00
* 39907	DEPORTES	1.115,00	0,00	1.115,00	1.817,10	162,97	1.817,10	100,00	0,00
* 39908	ACTIVIDADES AL AIRE LIBRE	18.300,00	0,00	18.300,00	39.122,78	213,79	39.122,78	100,00	0,00
* 39909	ESCUELAS INFANTILES	0,00	0,00	0,00	19.252,57	0,00	19.252,57	100,00	0,00
* 39910	COSTAS IMPUESTAS POR EL TEAM	0,00	0,00	0,00	344,02	0,00	125,10	36,36	218,92
* 39920	SISTEMA DE GESTIÓN DE ENVASES	34.711.321,00	0,00	34.711.321,00	22.703.647,59	65,41	16.605.167,91	73,14	6.098.479,68
* 39921	SISTEMA GESTIÓN RESIDUOS ELÉCTRICOS Y ELECTRÓNICOS	137.502,00	0,00	137.502,00	137.511,34	100,01	99.448,27	72,32	38.063,07
* 39923	INDEMNIZACIONES POR SENTENCIAS JUDICIALES Y SIMILA	0,00	0,00	0,00	23.805,01	0,00	23.805,01	100,00	0,00
* 39980	EMBARGOS Y/O COMPENSACIONES RECAUDACIÓN EJECUTIVA	121.096,00	0,00	121.096,00	54.656,57	45,13	54.656,57	100,00	0,00
* 39992	DAÑOS Y PERJUICIOS. OBLIGACIONES CONTRACTUALES	0,00	0,00	0,00	1.501.913,37	0,00	1.501.913,37	100,00	0,00

** A Y U N T A M I E N T O D E M A D R I D **
 ** EJECUCION DEL PRESUPUESTO DE INGRESOS AL MES DE SEPTIEMBRE **

DESGLOSE POR CENTRO - ECONOMICO

Entidad CP : Ayuntamiento Madrid
 Ejercicio : 2019

Centro : 001 AYUNTAMIENTO DE MADRID

Página: 9 / 13

ECONOMICO	DESCRIPCION	PREVIS. INICIAL (1)	MODIFICACIONES(2)	PREV. DEFINITIV.(3)	D. RECON. NETOS (4)	%(4)/(3)	RECAUDADO (5)	%(5)/(4)	PDTE. COBRO (6)
*	39999 OTROS INGRESOS DIVERSOS	3.879.881,00	0,00	3.879.881,00	629.273,78	16,22	532.662,52	84,65	96.611,26
****	4 TRANSFERENCIAS CORRIENTES	1.533.557.048,00	629.516,94	1.534.186.564,94	1.053.610.433,29	68,68	1.052.986.061,94	99,94	624.371,35
***	42 DE LA ADMINISTRACIÓN DEL ESTADO	1.456.630.976,00	589.720,71	1.457.220.696,71	1.051.060.826,39	72,13	1.051.060.826,39	100,00	0,00
**	420 DE LA ADMINISTRACIÓN GENERAL DEL ESTADO	1.456.248.976,00	589.720,71	1.456.838.696,71	1.050.910.428,03	72,14	1.050.910.428,03	100,00	0,00
*	42010 FONDO COMPLEMENTARIO DE FINANCIACIÓN	1.455.532.446,00	0,00	1.455.532.446,00	1.048.974.464,97	72,07	1.048.974.464,97	100,00	0,00
*	42020 COMPENSACIÓN POR BENEFICIOS FISCALES	716.530,00	0,00	716.530,00	1.301.692,35	181,67	1.301.692,35	100,00	0,00
*	42030 FACTO DE ESTADO CONTRA LA VIOLENCIA DE GÉNERO	0,00	589.720,71	589.720,71	589.720,71	100,00	589.720,71	100,00	0,00
*	42090 OTRAS TRANSFERENCIAS DE LA A.GRAL. DEL ESTADO	0,00	0,00	0,00	44.550,00	0,00	44.550,00	100,00	0,00
**	421 DE ORGANISMOS AUTÓNOMOS Y AGENCIAS ESTATALES	32.000,00	0,00	32.000,00	33.758,36	105,49	33.758,36	100,00	0,00
*	42102 DEL INSTITUTO NACIONAL DE ESTADÍSTICA (INE)	32.000,00	0,00	32.000,00	33.758,36	105,49	33.758,36	100,00	0,00
**	423 DE SOCIEDADES, EE.PP.EE. Y OTROS ORG. PÚBLICOS	350.000,00	0,00	350.000,00	116.640,00	33,33	116.640,00	100,00	0,00
*	42300 DE LA S.E. LOTERÍAS Y APUESTAS DEL ESTADO	350.000,00	0,00	350.000,00	116.640,00	33,33	116.640,00	100,00	0,00
***	45 DE COMUNIDADES AUTÓNOMAS	76.036.072,00	0,00	76.036.072,00	1.127.578,02	1,48	1.115.063,15	98,89	12.514,87
**	450 DE LA ADMON. GENERAL DE LA COMUNIDAD DE MADRID	75.826.072,00	0,00	75.826.072,00	1.127.578,02	1,49	1.115.063,15	98,89	12.514,87
*	45002 C. MADRID - ATENCIÓN DEPENDENCIA Y OTROS PROGRAMAS	72.941.443,00	0,00	72.941.443,00	500.000,00	0,69	487.485,13	97,50	12.514,87
*	45003 COMUNIDAD DE MADRID - ATENCIÓN PERSONAS SIN HOGAR	250.000,00	0,00	250.000,00	0,00	0,00	0,00	0,00	0,00
*	45032 COM. DE MADRID - EDUCACIÓN. ABSENTISMO ESCOLAR	400.000,00	0,00	400.000,00	0,00	0,00	0,00	0,00	0,00
*	45050 COM. DE MADRID - CENTRO OCUPACIONAL VILLAVEDE	1.035.740,00	0,00	1.035.740,00	324.717,12	31,35	324.717,12	100,00	0,00
*	45060 OTROS CONVENIOS DE LA COMUNIDAD DE MADRID	600.000,00	0,00	600.000,00	151.683,92	25,28	151.683,92	100,00	0,00
*	45062 C. DE MADRID - ERRADICACIÓN VIOLENCIA DE GÉNERO	428.889,00	0,00	428.889,00	354.978,22	82,77	354.978,22	100,00	0,00
*	45080 OTRAS SUBVENCIONES DE LA COMUNIDAD DE MADRID	170.000,00	0,00	170.000,00	-203.801,24	-119,88	-203.801,24	100,00	0,00
**	451 DE ORGANISMOS AUTÓNOMOS Y AGENCIAS DE LA C. MADRID	210.000,00	0,00	210.000,00	0,00	0,00	0,00	0,00	0,00
*	45180 OTRAS SUBV. DE OO.AA. Y AGENCIAS DE LA C.DE MADRID	210.000,00	0,00	210.000,00	0,00	0,00	0,00	0,00	0,00

** A Y U N T A M I E N T O D E M A D R I D **
 ** EJECUCION DEL PRESUPUESTO DE INGRESOS AL MES DE SEPTIEMBRE **

DESGLOSE POR CENTRO - ECONOMICO

Entidad CP : Ayuntamiento Madrid
 Ejercicio : 2019

Centro : 001 AYUNTAMIENTO DE MADRID

Página: 10 / 13

ECONOMICO	DESCRIPCION	PREVIS. INICIAL (1)	MODIFICACIONES(2)	PREV. DEFINITIV.(3)	D. RECON. NETOS (4)	%(4)/(3)	RECAUDADO (5)	%(5)/(4)	PDTE. COBRO (6)
***	47 DE EMPRESAS PRIVADAS	875.000,00	0,00	875.000,00	525.210,00	60,02	525.210,00	100,00	0,00
**	470 TRANSFERENCIAS CORRIENTES DE EMPRESAS PRIVADAS	875.000,00	0,00	875.000,00	525.210,00	60,02	525.210,00	100,00	0,00
*	47001 FORO DE EMPRESAS	875.000,00	0,00	875.000,00	525.000,00	60,00	525.000,00	100,00	0,00
*	47099 OTRAS TRANSFERENCIAS DE EMPRESAS PRIVADAS	0,00	0,00	0,00	210,00	0,00	210,00	100,00	0,00
***	48 DE FAMILIAS E INSTITUCIONES SIN FINES DE LUCRO	15.000,00	0,00	15.000,00	15.000,00	100,00	15.000,00	100,00	0,00
**	480 DE FAMILIAS E INSTITUCIONES SIN FINES DE LUCRO	15.000,00	0,00	15.000,00	15.000,00	100,00	15.000,00	100,00	0,00
*	48003 DE LA FUNDACIÓN ESPECIAL CAJAMADRID	15.000,00	0,00	15.000,00	15.000,00	100,00	15.000,00	100,00	0,00
***	49 DEL EXTERIOR	0,00	39.796,23	39.796,23	881.818,88	2.215,84	269.962,40	30,61	611.856,48
**	491 DEL FONDO EUROPEO DE DESARROLLO REGIONAL (FEDER)	0,00	6.329,91	6.329,91	0,00	0,00	0,00	0,00	0,00
*	49100 DEL FONDO EUROPEO DE DESARROLLO REGIONAL (FEDER)	0,00	6.329,91	6.329,91	0,00	0,00	0,00	0,00	0,00
**	497 OTRAS TRANSFERENCIAS DE LA UNIÓN EUROPEA	0,00	33.466,32	33.466,32	233.337,01	697,23	233.337,01	100,00	0,00
*	49799 OTRAS TRANSFERENCIAS DE LA UNIÓN EUROPEA	0,00	33.466,32	33.466,32	233.337,01	697,23	233.337,01	100,00	0,00
**	498 DE PROGRAMAS DE LA UNIÓN EUROPEA	0,00	0,00	0,00	648.481,87	0,00	36.625,39	5,65	611.856,48
*	49899 DE OTROS PROGRAMAS DE LA UNIÓN EUROPEA	0,00	0,00	0,00	648.481,87	0,00	36.625,39	5,65	611.856,48
****	5 INGRESOS PATRIMONIALES	99.285.503,00	0,00	99.285.503,00	55.394.243,16	55,79	35.893.991,48	64,80	19.500.251,68
***	53 DIVIDENDOS Y PARTICIPACIÓN EN BENEFICIOS	54.615.777,00	0,00	54.615.777,00	17.291.020,10	31,66	0,00	0,00	17.291.020,10
**	534 DE SDADES.MERCANTILES, EE.PP.EE. Y OTROS ORG.PUB.	54.615.777,00	0,00	54.615.777,00	17.291.020,10	31,66	0,00	0,00	17.291.020,10
*	53400 DE SOCIEDADES Y ENTIDADES DEPENDIENTES DEL AYTO.	42.615.777,00	0,00	42.615.777,00	0,00	0,00	0,00	0,00	0,00
*	53410 SOC. Y ENTID. NO DEPENDIENTES DE LAS ENTID LOCALES	12.000.000,00	0,00	12.000.000,00	17.291.020,10	144,09	0,00	0,00	17.291.020,10
***	54 RENTAS DE BIENES INMUEBLES	79.782,00	0,00	79.782,00	74.382,79	93,23	54.084,06	72,71	20.298,73
**	541 ARRENDAMIENTO DE FINCAS URBANAS	79.782,00	0,00	79.782,00	74.382,79	93,23	54.084,06	72,71	20.298,73
*	54100 ARRENDAMIENTO DE INMUEBLES URBANOS	79.782,00	0,00	79.782,00	74.382,79	93,23	54.084,06	72,71	20.298,73
***	55 PROD.DE CONCESIONES Y APROVECHAMIENTOS ESPECIALES	43.874.776,00	0,00	43.874.776,00	37.987.795,27	86,58	35.798.862,42	94,24	2.188.932,85

** A Y U N T A M I E N T O D E M A D R I D **
 ** EJECUCION DEL PRESUPUESTO DE INGRESOS AL MES DE SEPTIEMBRE **

DESGLOSE POR CENTRO - ECONOMICO

Entidad CP : Ayuntamiento Madrid
 Ejercicio : 2019

Centro : 001 AYUNTAMIENTO DE MADRID

Página: 11 / 13

ECONOMICO	DESCRIPCION	PREVIS. INICIAL (1)	MODIFICACIONES(2)	PREV. DEFINITIV.(3)	D. RECON. NETOS (4)	%(4)/(3)	RECAUDADO (5)	%(5)/(4)	PDTE. COBRO (6)
**	550 DE CONC. ADMINISTRATIVAS C/CONTRAPREST. PERIÓDICA	31.330.475,00	0,00	31.330.475,00	25.976.602,15	82,91	24.338.581,78	93,69	1.638.020,37
*	55000 CANON VERTEDERO VALDEMINGÓMEZ	40.258,00	0,00	40.258,00	0,00	0,00	0,00	0,00	0,00
*	55001 CANON APARCAMIENTOS	3.224.660,00	0,00	3.224.660,00	4.812.989,32	149,26	4.616.269,92	95,91	196.719,40
*	55003 CANON PARQUE DE ATRACCIONES	345.582,00	0,00	345.582,00	266.697,09	77,17	266.697,09	100,00	0,00
*	55004 CANON PARQUE ZOLÓGICO	25.000,00	0,00	25.000,00	18.750,00	75,00	18.750,00	100,00	0,00
*	55005 CANON CASA CONTRABANDISTAS	903.000,00	0,00	903.000,00	886.649,99	98,19	886.649,99	100,00	0,00
*	55007 CANON QUIOSCOS PARQUES Y JARDINES	1.819.299,00	0,00	1.819.299,00	1.287.368,49	70,76	984.252,92	76,45	303.115,57
*	55008 CANON CASETAS CLAUDIO MOYANO	14.921,00	0,00	14.921,00	52.027,51	348,69	8.663,42	16,65	43.364,09
*	55009 CANON M-30	644.164,00	0,00	644.164,00	638.479,09	99,12	638.479,09	100,00	0,00
*	55010 CANON PALACIO DE HIELO	342.156,00	0,00	342.156,00	87.863,50	25,68	87.863,50	100,00	0,00
*	55013 CANON RESTAURANTE PLATAFORMA PUENTE DEL REY	95.325,00	0,00	95.325,00	47.662,56	50,00	47.662,56	100,00	0,00
*	55014 CANON UTILIZACIÓN DEL SUELO	138.957,00	0,00	138.957,00	177.214,21	127,53	134.345,59	75,81	42.868,62
*	55015 CANON LOCALES COMERCIALES EN APARCAMIENTOS	6.500,00	0,00	6.500,00	6.727,02	103,49	6.727,02	100,00	0,00
*	55016 CANON INSTALACIONES DEPORTIVAS DISTRITOS	827.839,00	0,00	827.839,00	1.652.492,13	199,62	991.779,34	60,02	660.712,79
*	55017 CANON OTRAS INSTALACIONES DISTRITOS	86.846,00	0,00	86.846,00	55.059,09	63,40	52.015,56	94,47	3.043,53
*	55018 CANON MERCADOS DISTRITO Y CENTROS COMERCIALES	980.000,00	0,00	980.000,00	1.052.307,18	107,38	933.953,10	88,75	118.354,08
*	55020 CANON COLUMNAS INFORMATIVAS	13.626.400,00	0,00	13.626.400,00	7.896.194,71	57,95	7.896.194,71	100,00	0,00
*	55022 CANON ESTACIÓN TRANSPORTES MERCANCÍAS	371.000,00	0,00	371.000,00	371.097,46	100,03	371.097,46	100,00	0,00
*	55027 CANON ESTACIÓN SUR DE AUTOBUSES	164.352,00	0,00	164.352,00	168.735,30	102,67	168.735,30	100,00	0,00
*	55028 CANON TRANSPORTE TURÍSTICO EN MADRID	4.132.305,00	0,00	4.132.305,00	4.136.027,56	100,09	4.132.809,57	99,92	3.217,99
*	55029 CANON QUIOSCOS DE LOTERÍAS	17.016,00	0,00	17.016,00	20.901,76	122,84	20.901,76	100,00	0,00
*	55030 CANON QUIOSCOS DE PRENSA Y TABACOS	441.390,00	0,00	441.390,00	343.404,16	77,80	282.962,19	82,40	60.441,97
*	55031 CANON CAFETERIAS Y QUIOSCOS EN INST. DEPORTIVAS	30.102,00	0,00	30.102,00	73.333,30	243,62	55.872,92	76,19	17.460,38

** A Y U N T A M I E N T O D E M A D R I D **
 ** EJECUCION DEL PRESUPUESTO DE INGRESOS AL MES DE SEPTIEMBRE **

DESGLOSE POR CENTRO - ECONOMICO

Entidad CP : Ayuntamiento Madrid
 Ejercicio : 2019

Página: 12 / 13

Centro : 001 AYUNTAMIENTO DE MADRID

ECONOMICO	DESCRIPCION	PREVIS. INICIAL (1)	MODIFICACIONES(2)	PREV. DEFINITIV.(3)	D. RECON. NETOS (4)	%(4)/(3)	RECAUDADO (5)	%(5)/(4)	PDTE. COBRO (6)
*	55032 CANON MÁQUINAS VENDING EN INST.MUNICIPALES	117.613,00	0,00	117.613,00	187.059,08	159,05	187.059,08	100,00	0,00
*	55036 APARCAMIENTO Mº JUSTICIA PZA.VILLA PARIS	501.263,00	0,00	501.263,00	501.263,00	100,00	501.263,00	100,00	0,00
*	55037 CANON HOTEL CASA DE LA CARNICERÍA	420.000,00	0,00	420.000,00	58.684,68	13,97	58.684,68	100,00	0,00
*	55039 CANON GESTIÓN RECOGIDA ROPA USADA	1.459.375,00	0,00	1.459.375,00	690.508,10	47,32	532.955,80	77,18	157.552,30
*	55040 CANON RECOGIDA Y GESTIÓN DEL ACEITE VEGETAL USADO	50.000,00	0,00	50.000,00	41.194,57	82,39	31.854,66	77,33	9.339,91
*	55042 CANON PALACIO MUNICIPAL DE CONGRESOS	400.000,00	0,00	400.000,00	400.000,00	100,00	400.000,00	100,00	0,00
*	55099 CANON PERIÓDICO POR OTRAS CONCESIONES	105.152,00	0,00	105.152,00	45.911,29	43,66	24.081,55	52,45	21.829,74
**	551 DE CONC. ADMINIVAS. C/CONTRAPREST. NO PERIÓDICA	1.516.883,00	0,00	1.516.883,00	1.567.286,47	103,32	1.547.648,00	98,75	19.638,47
*	55100 CANON MERCADILLOS OCASIONALES Y OTRAS INSTALAC.	6.000,00	0,00	6.000,00	48.824,47	813,74	47.648,00	97,59	1.176,47
*	55102 CANON INICIAL PALACIO MUNICIPAL DE CONGRESOS	1.500.000,00	0,00	1.500.000,00	1.500.000,00	100,00	1.500.000,00	100,00	0,00
*	55199 CANON NO PERIÓDICO POR OTRAS CONCESIONES	10.883,00	0,00	10.883,00	18.462,00	169,64	0,00	0,00	18.462,00
**	552 DERECHO DE SUPERFICIE CON CONTRAPREST. PERIÓDICA	6.182.951,00	0,00	6.182.951,00	6.124.747,51	99,06	5.820.411,34	95,03	304.336,17
*	55200 DERECHO DE SUPERFICIE CON CONTRAPREST. PERIÓDICA	6.182.951,00	0,00	6.182.951,00	6.124.747,51	99,06	5.820.411,34	95,03	304.336,17
**	553 DERECHO DE SUPERFICIE CON CONTRAP. NO PERIÓDICA	4.773.730,00	0,00	4.773.730,00	3.514.434,27	73,62	3.514.434,27	100,00	0,00
*	55300 DERECHO DE SUPERFICIE CON CONTRAP. NO PERIÓDICA	4.773.730,00	0,00	4.773.730,00	3.514.434,27	73,62	3.514.434,27	100,00	0,00
**	555 APROVECHAMIENTOS ESPECIALES	70.737,00	0,00	70.737,00	804.724,87	1.137,63	577.787,03	71,80	226.937,84
*	55500 APROVECHAMIENTOS ESPECIALES	70.737,00	0,00	70.737,00	804.724,87	1.137,63	577.787,03	71,80	226.937,84
***	59 OTROS INGRESOS PATRIMONIALES	715.168,00	0,00	715.168,00	41.045,00	5,74	41.045,00	100,00	0,00
**	599 OTROS INGRESOS PATRIMONIALES	715.168,00	0,00	715.168,00	41.045,00	5,74	41.045,00	100,00	0,00
*	59999 OTROS INGRESOS PATRIMONIALES	715.168,00	0,00	715.168,00	41.045,00	5,74	41.045,00	100,00	0,00
****	6 ENAJENACIÓN DE INVERSIONES REALES	12.016.057,00	0,00	12.016.057,00	15.751.900,86	131,09	15.751.900,86	100,00	0,00
***	60 DE TERRENOS	12.016.057,00	0,00	12.016.057,00	11.085.959,49	92,26	11.085.959,49	100,00	0,00
**	603 PATRIMONIO PÚBLICO DEL SUELO	12.016.057,00	0,00	12.016.057,00	11.058.903,88	92,03	11.058.903,88	100,00	0,00

** A Y U N T A M I E N T O D E M A D R I D **
 ** EJECUCION DEL PRESUPUESTO DE INGRESOS AL MES DE SEPTIEMBRE **

DESGLOSE POR CENTRO - ECONOMICO

Entidad CP : Ayuntamiento Madrid
 Ejercicio : 2019

Centro : 001 AYUNTAMIENTO DE MADRID

Página: 13 / 13

ECONOMICO	DESCRIPCION	PREVIS. INICIAL (1)	MODIFICACIONES(2)	PREV. DEFINITIV.(3)	D. RECON. NETOS (4)	%(4)/(3)	RECAUDADO (5)	%(5)/(4)	PDTE. COBRO (6)
*	60300 VENTA DE PARCELAS	12.016.057,00	0,00	12.016.057,00	11.058.903,88	92,03	11.058.903,88	100,00	0,00
**	609 OTROS TERRENOS	0,00	0,00	0,00	27.055,61	0,00	27.055,61	100,00	0,00
*	60900 SUELO CEDIDO EN DERECHO DE SUPERFICIE	0,00	0,00	0,00	27.055,61	0,00	27.055,61	100,00	0,00
***	68 REINTEGROS DE OPERACIONES DE CAPITAL	0,00	0,00	0,00	4.665.941,37	0,00	4.665.941,37	100,00	0,00
**	680 DE EJERCICIOS CERRADOS	0,00	0,00	0,00	4.665.941,37	0,00	4.665.941,37	100,00	0,00
*	68000 REINTEGROS DE PAGOS DE EJERCICIOS CERRADOS	0,00	0,00	0,00	4.665.941,37	0,00	4.665.941,37	100,00	0,00
****	7 TRANSFERENCIAS DE CAPITAL	0,00	1.004.941,87	1.004.941,87	584.000,00	58,11	584.000,00	100,00	0,00
***	71 DE ORGANISMOS AUTÓNOMOS DE LA ENTIDAD LOCAL	0,00	100.000,00	100.000,00	0,00	0,00	0,00	0,00	0,00
**	710 DE ORGANISMOS AUTÓNOMOS DEL AYUNTAMIENTO DE MADRID	0,00	100.000,00	100.000,00	0,00	0,00	0,00	0,00	0,00
*	71000 DE ORGANISMOS AUTÓNOMOS DEL AYUNTAMIENTO DE MADRID	0,00	100.000,00	100.000,00	0,00	0,00	0,00	0,00	0,00
***	75 DE COMUNIDADES AUTÓNOMAS	0,00	300.000,00	300.000,00	584.000,00	194,67	584.000,00	100,00	0,00
**	750 DE LA ADMINISTRACIÓN GENERAL COMUNIDAD DE MADRID	0,00	300.000,00	300.000,00	584.000,00	194,67	584.000,00	100,00	0,00
*	75060 TRANSFERENCIAS EN CUMPLIMIENTO DE CONVENIOS	0,00	300.000,00	300.000,00	584.000,00	194,67	584.000,00	100,00	0,00
***	79 DEL EXTERIOR	0,00	604.941,87	604.941,87	0,00	0,00	0,00	0,00	0,00
**	791 DEL FONDO EUROPEO DE DESARROLLO REGIONAL (FEDER)	0,00	604.941,87	604.941,87	0,00	0,00	0,00	0,00	0,00
*	79199 OTRAS TRANSFERENCIAS DEL FEDER	0,00	604.941,87	604.941,87	0,00	0,00	0,00	0,00	0,00
****	8 ACTIVOS FINANCIEROS	0,00	1.167.757.069,31	1.167.757.069,31	0,00	0,00	0,00	0,00	0,00
***	87 REMANENTE DE TESORERÍA	0,00	1.167.757.069,31	1.167.757.069,31	0,00	0,00	0,00	0,00	0,00
**	870 REMANENTE DE TESORERÍA	0,00	1.167.757.069,31	1.167.757.069,31	0,00	0,00	0,00	0,00	0,00
*	87000 PARA GASTOS GENERALES	0,00	1.147.387.654,80	1.147.387.654,80	0,00	0,00	0,00	0,00	0,00
*	87010 PARA GASTOS CON FINANCIACIÓN AFECTADA	0,00	20.369.414,51	20.369.414,51	0,00	0,00	0,00	0,00	0,00



MADRID

ESTADOS DE EJECUCIÓN DEL PRESUPUESTO

ESTADO DE GASTOS

** A Y U N T A M I E N T O D E M A D R I D **
 ** EJECUCION DEL PRESUPUESTO DE GASTOS AL MES DE SEPTIEMBRE **

RESUMEN POR CENTRO - CAPITULO

Entidad CP : Ayuntamiento Madrid

Ejercicio : 2019

Centro : 001 AYUNTAMIENTO DE MADRID

Página: 1 / 1

CAPITULO	C. INICIAL (1)	MODIFICACIONES (2)	CRÉD.DEFINITIVO(3)	AUTORIZADO (4)	%(4)/(3)	DISPUUESTO (5)	%(5)/(3)	OB. RECONOCID. (6)	%(6)/(3)	PAGOS (7)	%(7)/(6)
** TOTAL	4.818.814.037,00	1.190.901.742,87	6.009.715.779,87	4.414.187.490,50	73,45	4.293.169.926,18	71,44	2.948.836.109,16	49,07	2.757.712.182,17	93,52
* TOTAL GASTOS CORRIENTES	3.984.214.518,00	111.542.465,63	4.095.756.983,63	3.282.325.259,18	80,14	3.238.787.511,59	79,08	2.528.319.604,71	61,73	2.397.279.375,85	94,82
1 GASTOS DE PERSONAL	1.259.398.089,00	32.502.421,50	1.291.900.510,50	860.430.068,56	66,60	860.293.836,20	66,59	859.555.746,33	66,53	859.360.636,34	99,98
2 GASTOS EN BIENES CORRIENTES Y SERVIC.	1.890.189.080,00	66.026.194,68	1.956.215.274,68	1.794.071.873,55	91,71	1.771.362.902,79	90,55	1.104.781.356,99	56,48	1.056.092.392,53	95,59
3 GASTOS FINANCIEROS	174.151.376,00	-13.819.368,98	160.332.007,02	110.188.802,65	68,73	110.188.802,65	68,73	110.101.136,30	68,67	109.781.760,69	99,71
4 TRANSFERENCIAS CORRIENTES	650.232.532,00	33.051.516,03	683.284.048,03	517.634.514,42	75,76	496.941.969,95	72,73	453.881.365,09	66,43	372.044.586,29	81,97
5 FONDO DE CONTINGENCIA	10.243.441,00	-6.218.297,60	4.025.143,40	0,00	0,00	0,00	0,00	0,00	0,00	0,00	0,00
* TOTAL GASTOS DE CAPITAL	359.193.742,00	970.105.018,42	1.329.298.760,42	724.055.805,87	54,47	657.075.989,14	49,43	296.021.463,88	22,27	235.937.765,75	79,70
6 INVERSIONES REALES	217.550.118,00	789.429.497,36	1.006.979.615,36	497.313.120,54	49,39	439.450.226,47	43,64	183.739.969,63	18,25	173.802.098,54	94,59
7 TRANSFERENCIAS DE CAPITAL	141.643.624,00	180.675.521,06	322.319.145,06	226.742.685,33	70,35	217.625.762,67	67,52	112.281.494,25	34,84	62.135.667,21	55,34
* TOTAL GASTOS FINANCIEROS	475.405.777,00	109.254.258,82	584.660.035,82	407.806.425,45	69,75	397.306.425,45	67,96	124.495.040,57	21,29	124.495.040,57	100,00
8 ACTIVOS FINANCIEROS	86.500.000,00	-11.111.868,50	75.388.131,50	55.513.657,23	73,64	45.013.657,23	59,71	14.013.657,23	18,59	14.013.657,23	100,00
9 PASIVOS FINANCIEROS	388.905.777,00	120.366.127,32	509.271.904,32	352.292.768,22	69,18	352.292.768,22	69,18	110.481.383,34	21,69	110.481.383,34	100,00

** A Y U N T A M I E N T O D E M A D R I D **
 ** EJECUCION DEL PRESUPUESTO DE GASTOS AL MES DE SEPTIEMBRE **

RESUMEN POR CENTRO - SECCION - CAPITULO

Entidad CP : Ayuntamiento Madrid
 Ejercicio : 2019

Página: 1 / 1

Centro : 001 AYUNTAMIENTO DE MADRID
 Sección : * *

CENTRO - SECCION - CAPITULO	C. INICIAL (1)	MODIFICACIONES (2)	CRÉD.DEFINITIVO(3)	AUTORIZADO (4)	%(4)/(3)	DISPUUESTO (5)	%(5)/(3)	OB. RECONOCID. (6)	%(6)/(3)	PAGOS (7)	%(7)/(6)
** TOTAL	4.818.814.037,00	1.190.901.742,87	6.009.715.779,87	4.414.187.490,50	73,45	4.293.169.926,18	71,44	2.948.836.109,16	49,07	2.757.712.182,17	93,52
* TOTAL GASTOS CORRIENTES	3.984.214.518,00	111.542.465,63	4.095.756.983,63	3.282.325.259,18	80,14	3.238.787.511,59	79,08	2.528.319.604,71	61,73	2.397.279.375,85	94,82
1 GASTOS DE PERSONAL	1.259.398.089,00	32.502.421,50	1.291.900.510,50	860.430.068,56	66,60	860.293.836,20	66,59	859.555.746,33	66,53	859.360.636,34	99,98
2 GASTOS EN BIENES CORRIENTES Y SERVIC.	1.890.189.080,00	66.026.194,68	1.956.215.274,68	1.794.071.873,55	91,71	1.771.362.902,79	90,55	1.104.781.356,99	56,48	1.056.092.392,53	95,59
3 GASTOS FINANCIEROS	174.151.376,00	-13.819.368,98	160.332.007,02	110.188.802,65	68,73	110.188.802,65	68,73	110.101.136,30	68,67	109.781.760,69	99,71
4 TRANSFERENCIAS CORRIENTES	650.232.532,00	33.051.516,03	683.284.048,03	517.634.514,42	75,76	496.941.969,95	72,73	453.881.365,09	66,43	372.044.586,29	81,97
5 FONDO DE CONTINGENCIA	10.243.441,00	-6.218.297,60	4.025.143,40	0,00	0,00	0,00	0,00	0,00	0,00	0,00	0,00
* TOTAL GASTOS DE CAPITAL	359.193.742,00	970.105.018,42	1.329.298.760,42	724.055.805,87	54,47	657.075.989,14	49,43	296.021.463,88	22,27	235.937.765,75	79,70
6 INVERSIONES REALES	217.550.118,00	789.429.497,36	1.006.979.615,36	497.313.120,54	49,39	439.450.226,47	43,64	183.739.969,63	18,25	173.802.098,54	94,59
7 TRANSFERENCIAS DE CAPITAL	141.643.624,00	180.675.521,06	322.319.145,06	226.742.685,33	70,35	217.625.762,67	67,52	112.281.494,25	34,84	62.135.667,21	55,34
* TOTAL GASTOS FINANCIEROS	475.405.777,00	109.254.258,82	584.660.035,82	407.806.425,45	69,75	397.306.425,45	67,96	124.495.040,57	21,29	124.495.040,57	100,00
8 ACTIVOS FINANCIEROS	86.500.000,00	-11.111.868,50	75.388.131,50	55.513.657,23	73,64	45.013.657,23	59,71	14.013.657,23	18,59	14.013.657,23	100,00
9 PASIVOS FINANCIEROS	388.905.777,00	120.366.127,32	509.271.904,32	352.292.768,22	69,18	352.292.768,22	69,18	110.481.383,34	21,69	110.481.383,34	100,00

** A Y U N T A M I E N T O D E M A D R I D **
 ** EJECUCION DEL PRESUPUESTO DE GASTOS AL MES DE SEPTIEMBRE **

RESUMEN POR CENTRO - SECCION - CAPITULO

Entidad CP : Ayuntamiento Madrid
 Ejercicio : 2019

Página: 1 / 1

Centro : 001 AYUNTAMIENTO DE MADRID
 Sección : 100 ENDEUDAMIENTO

CENTRO - SECCION - CAPITULO	C. INICIAL (1)	MODIFICACIONES (2)	CRÉD.DEFINITIVO(3)	AUTORIZADO (4)	%(4)/(3)	DISPUESTO (5)	%(5)/(3)	OB. RECONOCID. (6)	%(6)/(3)	PAGOS (7)	%(7)/(6)
** TOTAL	492.633.112,00	120.366.127,32	612.999.239,32	419.753.484,29	68,48	419.753.484,29	68,48	177.942.099,41	29,03	177.878.774,89	99,96
* TOTAL GASTOS CORRIENTES	103.727.335,00	0,00	103.727.335,00	67.460.716,07	65,04	67.460.716,07	65,04	67.460.716,07	65,04	67.397.391,55	99,91
1 GASTOS DE PERSONAL	0,00	0,00	0,00	0,00	0,00	0,00	0,00	0,00	0,00	0,00	0,00
2 GASTOS EN BIENES CORRIENTES Y SERVIC.	0,00	0,00	0,00	0,00	0,00	0,00	0,00	0,00	0,00	0,00	0,00
3 GASTOS FINANCIEROS	103.727.335,00	0,00	103.727.335,00	67.460.716,07	65,04	67.460.716,07	65,04	67.460.716,07	65,04	67.397.391,55	99,91
4 TRANSFERENCIAS CORRIENTES	0,00	0,00	0,00	0,00	0,00	0,00	0,00	0,00	0,00	0,00	0,00
5 FONDO DE CONTINGENCIA	0,00	0,00	0,00	0,00	0,00	0,00	0,00	0,00	0,00	0,00	0,00
* TOTAL GASTOS DE CAPITAL	0,00	0,00	0,00	0,00	0,00	0,00	0,00	0,00	0,00	0,00	0,00
6 INVERSIONES REALES	0,00	0,00	0,00	0,00	0,00	0,00	0,00	0,00	0,00	0,00	0,00
7 TRANSFERENCIAS DE CAPITAL	0,00	0,00	0,00	0,00	0,00	0,00	0,00	0,00	0,00	0,00	0,00
* TOTAL GASTOS FINANCIEROS	388.905.777,00	120.366.127,32	509.271.904,32	352.292.768,22	69,18	352.292.768,22	69,18	110.481.383,34	21,69	110.481.383,34	100,00
8 ACTIVOS FINANCIEROS	0,00	0,00	0,00	0,00	0,00	0,00	0,00	0,00	0,00	0,00	0,00
9 PASIVOS FINANCIEROS	388.905.777,00	120.366.127,32	509.271.904,32	352.292.768,22	69,18	352.292.768,22	69,18	110.481.383,34	21,69	110.481.383,34	100,00

** A Y U N T A M I E N T O D E M A D R I D **
 ** EJECUCIÓN DEL PRESUPUESTO DE GASTOS AL MES DE SEPTIEMBRE **

RESUMEN POR CENTRO - PROGRAMA

Entidad CP : Ayuntamiento Madrid
 Ejercicio : 2019

Página: 1 / 8

Centro : 001 AYUNTAMIENTO DE MADRID

PROGRAMA	C. INICIAL (1)	MODIFICACIONES (2)	CRÉD.DEFINITIVO(3)	AUTORIZADO (4)	%(4)/(3)	DISPUERTO (5)	%(5)/(3)	OB. RECONOCID. (6)	%(6)/(3)	PAGOS (7)	%(7)/(6)
**** TOTAL	4.818.814.037,00	1.190.901.742,87	6.009.715.779,87	4.414.187.490,50	73,45	4.293.169.926,18	71,44	2.948.836.109,16	49,07	2.757.712.182,17	93,52
*** 0 DEUDA PÚBLICA	492.633.112,00	120.366.127,32	612.999.239,32	419.753.484,29	68,48	419.753.484,29	68,48	177.942.099,41	29,03	177.878.774,89	99,96
** 01 DEUDA PÚBLICA	492.633.112,00	120.366.127,32	612.999.239,32	419.753.484,29	68,48	419.753.484,29	68,48	177.942.099,41	29,03	177.878.774,89	99,96
* 011 DEUDA PÚBLICA	492.633.112,00	120.366.127,32	612.999.239,32	419.753.484,29	68,48	419.753.484,29	68,48	177.942.099,41	29,03	177.878.774,89	99,96
01111 ENDEUDAMIENTO	492.633.112,00	120.366.127,32	612.999.239,32	419.753.484,29	68,48	419.753.484,29	68,48	177.942.099,41	29,03	177.878.774,89	99,96
*** 1 SERVICIOS PÚBLICOS BÁSICOS	2.329.672.693,00	528.471.308,07	2.858.144.001,07	2.115.055.829,68	74,00	2.053.756.423,40	71,86	1.437.252.177,36	50,29	1.338.524.033,77	93,15
** 13 SEGURIDAD Y MOVILIDAD CIUDADANA	831.779.343,00	44.288.201,17	876.067.544,17	603.424.746,93	68,88	598.866.224,96	68,36	552.577.572,88	63,07	543.167.719,54	98,30
* 130 ADMÓN. GENERAL DE LA SEGURIDAD Y PROTECCIÓN CIVIL	101.059.179,00	-295.351,19	100.763.827,81	75.065.057,89	74,50	75.064.794,54	74,50	74.019.457,90	73,46	66.658.961,97	90,06
13000 DIR.Y GEST.ADMV. DE PORTAVOZ, SEGURIDAD Y EMERGENC	95.649.109,00	9.910,17	95.659.019,17	71.895.266,37	75,16	71.895.003,02	75,16	71.146.425,55	74,38	63.856.806,42	89,75
13001 COORDINACIÓN GENERAL DE SEGURIDAD Y EMERGENCIAS	5.410.070,00	-305.261,36	5.104.808,64	3.169.791,52	62,09	3.169.791,52	62,09	2.873.032,35	56,28	2.802.155,55	97,53
* 132 SEGURIDAD Y ORDEN PÚBLICO	367.455.684,00	41.380.912,82	408.836.596,82	262.780.020,55	64,28	259.461.942,03	63,46	253.966.357,49	62,12	253.887.257,77	99,97
13201 SEGURIDAD	367.455.684,00	41.380.912,82	408.836.596,82	262.780.020,55	64,28	259.461.942,03	63,46	253.966.357,49	62,12	253.887.257,77	99,97
* 133 ORDENACIÓN DEL TRÁFICO Y DEL ESTACIONAMIENTO	50.509.289,00	8.939.995,05	59.449.284,05	29.953.861,19	50,39	29.491.834,75	49,61	27.313.204,97	45,94	27.267.716,39	99,82
13301 TRÁFICO	38.497.467,00	1.785.484,56	40.282.951,56	25.930.215,97	64,37	25.468.189,53	63,22	24.042.338,35	59,68	24.007.693,80	99,86
13302 GESTIÓN DE APARCAMIENTOS	12.011.822,00	7.154.510,49	19.166.332,49	4.023.645,22	20,99	4.023.645,22	20,99	3.270.866,62	17,07	3.260.022,59	99,67
* 134 MOVILIDAD URBANA	113.767.469,00	-8.609.448,34	105.158.020,66	99.619.172,05	94,73	99.619.172,05	94,73	72.518.403,28	68,96	71.405.210,57	98,47
13402 PLANIFICACIÓN DE LA MOVILIDAD	4.672.600,00	107.661,00	4.780.261,00	1.048.872,08	21,94	1.048.872,08	21,94	564.281,22	11,80	564.281,22	100,00
13403 INSTALACIONES DE GESTIÓN DE LA MOVILIDAD	19.223.764,00	-9.352.076,54	9.871.687,46	9.871.687,46	100,00	9.871.687,46	100,00	9.871.687,46	100,00	9.871.687,46	100,00
13404 GESTIÓN DE LA MOVILIDAD	89.871.105,00	634.967,20	90.506.072,20	88.698.612,51	98,00	88.698.612,51	98,00	62.082.434,60	68,59	60.969.241,89	98,21
* 135 PROTECCIÓN CIVIL	60.407.958,00	1.778.117,74	62.186.075,74	44.881.209,65	72,17	44.355.461,84	71,33	40.565.770,82	65,23	40.051.762,43	98,73
13510 SAMUR-PROTECCIÓN CIVIL	60.407.958,00	1.778.117,74	62.186.075,74	44.881.209,65	72,17	44.355.461,84	71,33	40.565.770,82	65,23	40.051.762,43	98,73
* 136 SERVICIO DE PREVENCIÓN Y EXTINCIÓN DE INCENDIOS	138.579.764,00	1.093.975,09	139.673.739,09	91.125.425,60	65,24	90.873.019,75	65,06	84.194.378,42	60,28	83.896.810,41	99,65
13610 BOMBEROS	138.579.764,00	1.093.975,09	139.673.739,09	91.125.425,60	65,24	90.873.019,75	65,06	84.194.378,42	60,28	83.896.810,41	99,65
** 15 VIVIENDA Y URBANISMO	596.148.608,00	246.843.977,58	842.992.585,58	562.840.673,62	66,77	532.267.247,78	63,14	283.650.057,67	33,65	225.665.015,49	79,56
* 150 ADMINISTRACIÓN GENERAL DE VIVIENDA Y URBANISMO	91.039.776,00	1.377.567,12	92.417.343,12	70.286.743,98	76,05	70.286.743,98	76,05	66.865.999,95	72,35	66.317.274,62	99,18

** A Y U N T A M I E N T O D E M A D R I D **
 ** EJECUCION DEL PRESUPUESTO DE GASTOS AL MES DE SEPTIEMBRE **

RESUMEN POR CENTRO - PROGRAMA

Entidad CP : Ayuntamiento Madrid
 Ejercicio : 2019

Página: 2 / 8

Centro : 001 AYUNTAMIENTO DE MADRID

PROGRAMA	C. INICIAL (1)	MODIFICACIONES (2)	CRÉD.DEFINITIVO(3)	AUTORIZADO (4)	%(4)/(3)	DISPUERTO (5)	%(5)/(3)	OB. RECONOCID. (6)	%(6)/(3)	PAGOS (7)	%(7)/(6)
15000 DIR.Y GEST.ADMV. DE DESARROLLO URBANO	91.039.776,00	1.377.567,12	92.417.343,12	70.286.743,98	76,05	70.286.743,98	76,05	66.865.999,95	72,35	66.317.274,62	99,18
* 151 URBANISMO: PLANEAMIENTO,GEST., EJEC. Y DISCIPLINA	60.884.563,00	17.415.159,64	78.299.722,64	45.926.766,73	58,66	45.815.166,73	58,51	36.767.546,60	46,96	34.604.597,35	94,12
15101 PLANIFICACIÓN URBANÍSTICA	4.721.708,00	-1.097.978,69	3.623.729,31	2.259.774,64	62,36	2.259.774,64	62,36	2.251.581,64	62,13	2.251.581,64	100,00
15102 GESTIÓN URBANÍSTICA	27.735.313,00	10.561.836,10	38.297.149,10	20.663.384,31	53,96	20.663.384,31	53,96	20.628.620,90	53,86	18.520.858,86	89,78
15103 EJECUCIÓN Y CONTROL DE LA EDIFICACIÓN	13.009.095,00	1.442.543,02	14.451.638,02	5.319.733,59	36,81	5.319.733,59	36,81	5.210.433,79	36,05	5.210.433,79	100,00
15104 ESTRATEGIA URBANA	5.636.412,00	1.369.516,47	7.005.928,47	4.919.062,05	70,21	4.807.462,05	68,62	3.901.414,40	55,69	3.901.414,40	100,00
15105 GESTION DEL PATRIMONIO MUNICIPAL DEL SUELO	9.782.035,00	5.139.242,74	14.921.277,74	12.764.812,14	85,55	12.764.812,14	85,55	4.775.495,87	32,00	4.720.308,66	98,84
* 152 VIVIENDA	161.645.870,00	10.313.851,40	171.959.721,40	134.988.989,16	78,50	128.876.734,97	74,95	65.619.050,56	38,16	12.646.683,51	19,27
15210 PROMOCIÓN Y GESTIÓN DE VIVIENDA	123.430.673,00	0,00	123.430.673,00	92.595.895,69	75,02	92.595.895,69	75,02	61.738.227,44	50,02	9.128.419,78	14,79
15220 CONSERVACIÓN Y REHABILITACIÓN VIVIENDA	38.215.197,00	10.313.851,40	48.529.048,40	42.393.093,47	87,36	36.280.839,28	74,76	3.880.823,12	8,00	3.518.263,73	90,66
* 153 VÍAS PÚBLICAS	282.578.399,00	217.737.399,42	500.315.798,42	311.638.173,75	62,29	287.288.602,10	57,42	114.397.460,56	22,87	112.096.460,01	97,99
15320 DIR.Y GEST.ADMV. DE OBRAS Y EQUIPAMIENTOS	0,00	291.180,00	291.180,00	30.035,32	10,32	30.035,32	10,32	30.035,32	10,32	30.035,32	100,00
15321 VÍAS PÚBLICAS	219.060.853,00	44.820.924,64	263.881.777,64	151.512.039,70	57,42	142.964.054,88	54,18	93.406.108,87	35,40	92.464.668,60	98,99
15322 OTRAS ACTUACIONES EN VÍAS PÚBLICAS	1.103.008,00	28.179.810,33	29.282.818,33	6.732.149,39	22,99	6.430.250,41	21,96	1.033.017,34	3,53	863.269,55	83,57
15323 INFRAESTRUCTURA MADRID CALLE 30	0,00	108.379.306,05	108.379.306,05	92.422.815,23	85,28	92.422.815,23	85,28	0,00	0,00	0,00	0,00
15340 INFRAESTRUCTURAS URBANAS	62.414.538,00	36.066.178,40	98.480.716,40	60.941.134,11	61,88	45.441.446,26	46,14	19.928.299,03	20,24	18.738.486,54	94,03
** 16 BIENESTAR COMUNITARIO	703.497.756,00	78.353.572,51	781.851.328,51	717.594.395,15	91,78	703.374.907,99	89,96	470.087.637,35	60,12	451.054.626,97	95,95
* 160 ALCANTARILLADO	945.794,00	18.346.004,36	19.291.798,36	4.285.506,62	22,21	3.320.185,42	17,21	748.144,78	3,88	699.691,27	93,52
16001 INGENIERÍA DEL AGUA	945.794,00	18.346.004,36	19.291.798,36	4.285.506,62	22,21	3.320.185,42	17,21	748.144,78	3,88	699.691,27	93,52
* 161 ABASTECIMIENTO DOMICILIARIO DE AGUA POTABLE	13.233.651,00	7.798.879,05	21.032.530,05	17.443.150,13	82,93	17.388.216,13	82,67	15.232.892,44	72,43	13.004.063,12	85,37
16102 SUMINISTRO HÍDRICO	13.233.651,00	7.798.879,05	21.032.530,05	17.443.150,13	82,93	17.388.216,13	82,67	15.232.892,44	72,43	13.004.063,12	85,37
* 162 RECOGIDA, GESTION Y TRATAMIENTO DE RESIDUOS	347.380.520,00	13.912.018,60	361.292.538,60	330.912.576,71	91,59	317.945.880,78	88,00	223.358.538,65	61,82	213.354.110,73	95,52
16210 GESTIÓN AMBIENTAL URBANA	231.650.283,00	12.068.703,58	243.718.986,58	237.343.816,39	97,38	236.930.561,88	97,21	168.382.422,95	69,09	158.380.473,04	94,06
16230 PARQUE TECNOLÓGICO DE VALDEMINGÓMEZ	115.730.237,00	1.843.315,02	117.573.552,02	93.568.760,32	79,58	81.015.318,90	68,91	54.976.115,70	46,76	54.973.637,69	100,00
* 163 LIMPIEZA VIARIA	240.957.056,00	25.206.052,10	266.163.108,10	261.489.162,05	98,24	261.489.162,05	98,24	165.503.864,97	62,18	164.676.187,60	99,50
16301 LIMPIEZA VIARIA	240.957.056,00	25.206.052,10	266.163.108,10	261.489.162,05	98,24	261.489.162,05	98,24	165.503.864,97	62,18	164.676.187,60	99,50
* 165 ALUMBRADO PÚBLICO	100.980.735,00	13.090.618,40	114.071.353,40	103.463.999,64	90,70	103.231.463,61	90,50	65.244.196,51	57,20	59.320.574,25	90,92
16501 EQUIPAMIENTOS URBANOS	100.980.735,00	13.090.618,40	114.071.353,40	103.463.999,64	90,70	103.231.463,61	90,50	65.244.196,51	57,20	59.320.574,25	90,92

** A Y U N T A M I E N T O D E M A D R I D **
 ** EJECUCION DEL PRESUPUESTO DE GASTOS AL MES DE SEPTIEMBRE **

RESUMEN POR CENTRO - PROGRAMA

Entidad CP : Ayuntamiento Madrid
 Ejercicio : 2019

Página: 3 / 8

Centro : 001 AYUNTAMIENTO DE MADRID

PROGRAMA	C. INICIAL (1)	MODIFICACIONES (2)	CRÉD.DEFINITIVO(3)	AUTORIZADO (4)	%(4)/(3)	DISPUERTO (5)	%(5)/(3)	OB. RECONOCID. (6)	%(6)/(3)	PAGOS (7)	%(7)/(6)
** 17 MEDIO AMBIENTE	198.246.986,00	158.985.556,81	357.232.542,81	231.196.013,98	64,72	219.248.042,67	61,37	130.936.909,46	36,65	118.636.671,77	90,61
* 170 ADMINISTRACIÓN GENERAL DE MEDIO AMBIENTE	30.761.171,00	765.751,57	31.526.922,57	21.560.814,88	68,39	21.560.814,88	68,39	18.225.186,66	57,81	12.789.218,56	70,17
17000 DIR.Y GEST. ADV. M.AMBIENTE Y MOVILIDAD	30.761.171,00	765.751,57	31.526.922,57	21.560.814,88	68,39	21.560.814,88	68,39	18.225.186,66	57,81	12.789.218,56	70,17
* 171 PARQUES Y JARDINES	153.262.106,00	150.733.440,15	303.995.546,15	194.742.012,85	64,06	183.070.368,35	60,22	102.012.036,22	33,56	95.748.627,91	93,86
17101 PATRIMONIO VERDE	69.848.029,00	58.127.375,57	127.975.404,57	88.120.710,91	68,86	82.805.783,62	64,70	47.381.514,66	37,02	42.128.633,42	88,91
17102 ZONAS VERDES	83.414.077,00	78.438.656,31	161.852.733,31	102.687.561,05	63,45	96.479.890,02	59,61	54.539.968,34	33,70	53.602.203,86	98,28
17103 EQUIPAMIENTO DE ZONAS AJARDINADAS	0,00	14.167.408,27	14.167.408,27	3.933.740,89	27,77	3.784.694,71	26,71	90.553,22	0,64	17.790,63	19,65
* 172 PROTECCIÓN Y MEJORA DEL MEDIO AMBIENTE	14.223.709,00	7.486.365,09	21.710.074,09	14.893.186,25	68,60	14.616.859,44	67,33	10.699.686,58	49,28	10.098.825,30	94,38
17211 SOSTENIBILIDAD	6.025.517,00	7.343.457,16	13.368.974,16	8.486.905,91	63,48	8.210.579,10	61,42	5.035.247,74	37,66	4.604.607,53	91,45
17212 CONTROL AMBIENTAL	8.198.192,00	142.907,93	8.341.099,93	6.406.280,34	76,80	6.406.280,34	76,80	5.664.438,84	67,91	5.494.217,77	96,99
*** 2 ACTUACIONES DE PROTECCIÓN Y PROMOCIÓN SOCIAL	606.828.460,00	-1.829.582,38	604.998.877,62	527.413.489,93	87,18	516.267.231,45	85,33	369.948.085,77	61,15	345.452.194,74	93,38
** 22 OTRAS PRESTACIONES ECONÓMICAS A FAVOR DE EMPLEADOS	50.557.959,00	0,00	50.557.959,00	34.696.883,70	68,63	34.696.883,70	68,63	34.129.180,20	67,51	33.941.160,21	99,45
* 221 OTRAS PRESTACIONES ECONÓMICAS A FAVOR DE EMPLEADOS	50.557.959,00	0,00	50.557.959,00	34.696.883,70	68,63	34.696.883,70	68,63	34.129.180,20	67,51	33.941.160,21	99,45
22101 ACCIÓN SOCIAL PARA EMPLEADOS	36.395.070,00	0,00	36.395.070,00	27.467.456,85	75,47	27.467.456,85	75,47	26.899.753,35	73,91	26.711.733,36	99,30
22102 OTRAS PRESTACIONES	14.162.889,00	0,00	14.162.889,00	7.229.426,85	51,04	7.229.426,85	51,04	7.229.426,85	51,04	7.229.426,85	100,00
** 23 SERVICIOS SOCIALES Y PROMOCIÓN SOCIAL	525.864.562,00	-1.844.082,38	524.020.479,62	465.909.946,98	88,91	454.763.688,50	86,78	317.942.966,07	60,67	299.588.908,20	94,23
* 231 ASISTENCIA SOCIAL PRIMARIA	474.402.303,00	6.091.381,30	480.493.684,30	429.985.742,59	89,49	426.534.537,11	88,77	296.132.617,83	61,63	285.338.559,96	96,36
23100 DIR.Y GEST.ADMV. DE FAMILIAS, IGUALDAD Y B.SOCIAL	8.864.896,00	148.316,57	9.013.212,57	6.708.834,62	74,43	6.708.834,62	74,43	5.753.599,79	63,84	5.726.639,61	99,53
23101 PREV. Y ATEN. FRENTE A LA VIOLENCIA DE GÉNERO, IGU	13.002.012,00	7.310.573,64	20.312.585,64	11.929.288,32	58,73	10.316.301,81	50,79	3.707.255,93	18,25	3.517.928,00	94,89
23102 FAMILIA E INFANCIA	46.528.644,00	37.680,58	46.566.324,58	42.406.578,24	91,07	41.674.204,59	89,49	31.695.071,81	68,06	30.442.522,05	96,05
23103 PERSONAS MAYORES Y SERVICIOS SOCIALES	284.825.780,00	1.270.425,72	286.096.205,72	279.024.996,04	97,53	278.624.032,07	97,39	178.475.093,58	62,38	170.973.596,03	95,80
23104 PROMOC. CONCILIACIÓN Y COOP. INST. PARA IGUALDAD D	0,00	291.783,53	291.783,53	278.179,74	95,34	278.179,74	95,34	215.300,61	73,79	215.300,61	100,00
23106 INTEGRACIÓN COMUNITARIA Y EMERGENCIA SOCIAL	98.382.084,00	4.330.610,82	102.712.694,82	76.319.625,48	74,30	75.714.720,38	73,72	63.662.365,32	61,98	61.951.635,62	97,31
23107 ATENCIÓN A LA INMIGRACIÓN	11.222.369,00	-105.182,00	11.117.187,00	9.094.186,86	81,80	9.094.186,86	81,80	8.894.469,62	80,01	8.890.222,52	99,95
23108 PREVENCIÓN Y ATENCIÓN VIOLENCIA DE GÉNERO	11.576.518,00	-7.948.696,92	3.627.821,08	3.602.428,31	99,30	3.602.428,31	99,30	3.602.428,31	99,30	3.602.428,31	100,00
23109 INNOVACIÓN, ESTRATEGIA SOCIAL Y VOLUNTARIADO	0,00	755.869,36	755.869,36	621.624,98	82,24	521.648,73	69,01	127.032,86	16,81	18.287,21	14,40
* 232 PROMOCIÓN SOCIAL	51.462.259,00	-7.935.463,68	43.526.795,32	35.924.204,39	82,53	28.229.151,39	64,85	21.810.348,24	50,11	14.250.348,24	65,34
23200 PLANES DE BARRIO	11.396.562,00	-6.865.772,55	4.530.789,45	508.853,53	11,23	508.853,53	11,23	396.000,00	8,74	396.000,00	100,00
23201 FONDO DE REEQUILIBRIO TERRITORIAL	29.532.522,00	-1.992.296,13	27.540.225,87	25.474.569,19	92,50	24.174.569,19	87,78	18.154.241,08	65,92	10.594.241,08	58,36
23270 PROMOCIÓN PLAN DERECHOS HUMANOS	928.000,00	877.000,00	1.805.000,00	1.318.328,79	73,04	1.023.275,79	56,69	760.489,40	42,13	760.489,40	100,00
23290 COOPERACIÓN Y CIUDADANÍA GLOBAL	9.605.175,00	45.605,00	9.650.780,00	8.622.452,88	89,34	2.522.452,88	26,14	2.499.617,76	25,90	2.499.617,76	100,00

** A Y U N T A M I E N T O D E M A D R I D **
 ** EJECUCION DEL PRESUPUESTO DE GASTOS AL MES DE SEPTIEMBRE **

RESUMEN POR CENTRO - PROGRAMA

Entidad CP : Ayuntamiento Madrid
 Ejercicio : 2019

Página: 4 / 8

Centro : 001 AYUNTAMIENTO DE MADRID

PROGRAMA	C. INICIAL (1)	MODIFICACIONES (2)	CRÉD.DEFINITIVO(3)	AUTORIZADO (4)	%(4)/(3)	DISPUERTO (5)	%(5)/(3)	OB. RECONOCID. (6)	%(6)/(3)	PAGOS (7)	%(7)/(6)
** 24 FOMENTO DEL EMPLEO	30.405.939,00	14.500,00	30.420.439,00	26.806.659,25	88,12	26.806.659,25	88,12	17.875.939,50	58,76	11.922.126,33	66,69
* 241 FOMENTO DEL EMPLEO	30.405.939,00	14.500,00	30.420.439,00	26.806.659,25	88,12	26.806.659,25	88,12	17.875.939,50	58,76	11.922.126,33	66,69
24101 EMPLEO	30.405.939,00	14.500,00	30.420.439,00	26.806.659,25	88,12	26.806.659,25	88,12	17.875.939,50	58,76	11.922.126,33	66,69
*** 3 PRODUCCIÓN BIENES PÚBLICOS DE CARÁCTER PREFERENTE	451.993.425,00	94.263.501,96	546.256.926,96	408.623.006,22	74,80	386.312.490,45	70,72	308.555.044,62	56,49	284.840.120,79	92,31
** 31 SANIDAD	9.934.299,00	-91.732,68	9.842.566,32	6.755.393,74	68,63	6.752.052,66	68,60	6.700.788,33	68,08	6.688.102,67	99,81
* 311 PROTECCIÓN DE LA SALUBRIDAD PÚBLICA	9.934.299,00	-91.732,68	9.842.566,32	6.755.393,74	68,63	6.752.052,66	68,60	6.700.788,33	68,08	6.688.102,67	99,81
31101 SALUBRIDAD PÚBLICA	9.934.299,00	-91.732,68	9.842.566,32	6.755.393,74	68,63	6.752.052,66	68,60	6.700.788,33	68,08	6.688.102,67	99,81
** 32 EDUCACIÓN	126.408.439,00	19.596.414,98	146.004.853,98	127.846.998,91	87,56	122.745.644,27	84,07	89.460.006,08	61,27	84.845.954,35	94,84
* 321 CREACIÓN DE CENTROS DOCENTES DE ENSEÑANZA INFANTIL	0,00	14.336.360,44	14.336.360,44	14.336.360,44	100,00	14.336.360,44	100,00	12.551.889,54	87,55	12.551.889,54	100,00
32110 CREACIÓN CENTROS DOCENTES INFANTIL Y PRIMARIA	0,00	14.336.360,44	14.336.360,44	14.336.360,44	100,00	14.336.360,44	100,00	12.551.889,54	87,55	12.551.889,54	100,00
* 323 FUNC. CENTROS ENS. PREESCOLAR, PRIMARIA Y ESPECIAL	98.858.862,00	5.123.580,11	103.982.442,11	91.605.927,43	88,10	88.050.861,09	84,68	61.905.474,59	59,53	60.262.199,03	97,35
32301 CENTROS DOCENTES ENSEÑANZA INFANTIL Y PRIMARIA	98.858.862,00	5.123.580,11	103.982.442,11	91.605.927,43	88,10	88.050.861,09	84,68	61.905.474,59	59,53	60.262.199,03	97,35
* 325 VIGILANCIA CUMPLIMIENTO ESCOLARIDAD OBLIGATORIA	4.662.429,00	16.919,13	4.679.348,13	3.740.385,62	79,93	3.568.862,10	76,27	2.426.386,65	51,85	2.303.239,36	94,92
32501 ABSENTISMO	4.662.429,00	16.919,13	4.679.348,13	3.740.385,62	79,93	3.568.862,10	76,27	2.426.386,65	51,85	2.303.239,36	94,92
* 326 SERVICIOS COMPLEMENTARIOS DE EDUCACIÓN	22.887.148,00	119.555,30	23.006.703,30	18.164.325,42	78,95	16.789.560,64	72,98	12.576.255,30	54,66	9.728.626,42	77,36
32601 SERVICIOS COMPLEMENTARIOS EDUCACIÓN	22.887.148,00	119.555,30	23.006.703,30	18.164.325,42	78,95	16.789.560,64	72,98	12.576.255,30	54,66	9.728.626,42	77,36
** 33 CULTURA	166.025.722,00	52.191.942,85	218.217.664,85	152.678.144,92	69,97	143.847.007,84	65,92	113.824.608,00	52,16	95.483.497,73	83,89
* 330 ADMINISTRACIÓN GENERAL DE CULTURA	62.843.683,00	27.709.751,95	90.553.434,95	64.397.206,90	71,12	61.889.029,01	68,35	51.677.888,13	57,07	34.846.513,36	67,43
33000 DIR.Y GEST.ADMV. DE CULTURA, TURISMO Y DEPORTE	62.843.683,00	27.709.751,95	90.553.434,95	64.397.206,90	71,12	61.889.029,01	68,35	51.677.888,13	57,07	34.846.513,36	67,43
* 332 BIBLIOTECAS Y ARCHIVOS	24.813.579,00	2.378.714,72	27.192.293,72	18.268.609,12	67,18	18.028.573,86	66,30	17.342.192,33	63,78	17.304.187,62	99,78
33210 BIBLIOTECAS PÚBLICAS Y PATRIMONIO BIBLIOGRÁFICO	23.445.139,00	2.393.299,50	25.838.438,50	17.280.481,32	66,88	17.040.446,06	65,95	16.383.662,56	63,41	16.345.657,85	99,77
33220 ARCHIVOS	1.368.440,00	-14.584,78	1.353.855,22	988.127,80	72,99	988.127,80	72,99	958.529,77	70,80	958.529,77	100,00
* 333 EQUIPAMIENTO CULTURALES Y MUSEOS	10.268.253,00	5.610.037,68	15.878.290,68	7.883.650,69	49,65	7.062.740,64	44,48	6.346.142,42	39,97	6.206.024,16	97,79
33301 MUSEOS	10.268.253,00	103.753,70	10.372.006,70	7.089.659,38	68,35	6.363.444,61	61,35	6.178.838,00	59,57	6.151.469,43	99,56

** A Y U N T A M I E N T O D E M A D R I D **
 ** EJECUCION DEL PRESUPUESTO DE GASTOS AL MES DE SEPTIEMBRE **

RESUMEN POR CENTRO - PROGRAMA

Entidad CP : Ayuntamiento Madrid
 Ejercicio : 2019

Centro : 001 AYUNTAMIENTO DE MADRID

Página: 5 / 8

PROGRAMA	C. INICIAL (1)	MODIFICACIONES (2)	CRÉD.DEFINITIVO(3)	AUTORIZADO (4)	%(4)/(3)	DISPUERTO (5)	%(5)/(3)	OB. RECONOCID. (6)	%(6)/(3)	PAGOS (7)	%(7)/(6)
33303 OTROS EQUIPAMIENTOS CULTURALES	0,00	5.506.283,98	5.506.283,98	793.991,31	14,42	699.296,03	12,70	167.304,42	3,04	54.554,73	32,61
* 334 PROMOCIÓN CULTURAL	53.300.184,00	1.802.657,34	55.102.841,34	41.845.228,96	75,94	38.123.711,02	69,19	30.574.526,33	55,49	29.796.058,05	97,45
33401 ACTIVIDADES CULTURALES	48.227.850,00	1.550.769,58	49.778.619,58	38.248.271,94	76,84	34.566.077,88	69,44	27.121.749,57	54,48	26.418.910,55	97,41
33405 BANDA SINFÓNICA MUNICIPAL	5.072.334,00	251.887,76	5.324.221,76	3.596.957,02	67,56	3.557.633,14	66,82	3.452.776,76	64,85	3.377.147,50	97,81
* 336 PROTECCIÓN Y GEST. PATRIMONIO HISTÓRICO ARTÍSTICO	9.988.288,00	15.291.397,16	25.279.685,16	16.505.493,64	65,29	15.477.997,70	61,23	5.870.442,53	23,22	5.736.226,08	97,71
33601 PATRIMONIO CULTURAL	9.988.288,00	15.291.397,16	25.279.685,16	16.505.493,64	65,29	15.477.997,70	61,23	5.870.442,53	23,22	5.736.226,08	97,71
* 337 INSTALACIONES DE OCUPACIÓN DEL TIEMPO LIBRE	4.811.735,00	-600.616,00	4.211.119,00	3.777.955,61	89,71	3.264.955,61	77,53	2.013.416,26	47,81	1.594.488,46	79,19
33701 INSTALACIONES JUVENTUD	3.500,00	596,00	4.096,00	596,00	14,55	596,00	14,55	596,00	14,55	596,00	100,00
33702 ACTIVIDADES OCIO Y TIEMPO LIBRE JUVENTUD	4.808.235,00	-601.212,00	4.207.023,00	3.777.359,61	89,79	3.264.359,61	77,59	2.012.820,26	47,84	1.593.892,46	79,19
** 34 DEPORTE	149.624.965,00	22.566.876,81	172.191.841,81	121.342.468,65	70,47	112.967.785,68	65,61	98.569.642,21	57,24	97.822.566,04	99,24
* 341 PROMOCIÓN Y FOMENTO DEL DEPORTE	23.044.176,00	5.017.662,46	28.061.838,46	23.565.144,15	83,98	16.376.655,72	58,36	10.616.539,85	37,83	10.564.433,41	99,51
34101 ACTUACIONES DEPORTIVAS EN DISTRITOS	2.024.208,00	356.550,01	2.380.758,01	1.364.518,96	57,31	1.265.125,17	53,14	919.439,28	38,62	917.731,91	99,81
34102 COORDINACIÓN Y FOMENTO DEL DEPORTE	21.019.968,00	4.661.112,45	25.681.080,45	22.200.625,19	86,45	15.111.530,55	58,84	9.697.100,57	37,76	9.646.701,50	99,48
* 342 INSTALACIONES DEPORTIVAS	126.580.789,00	17.549.214,35	144.130.003,35	97.777.324,50	67,84	96.591.129,96	67,02	87.953.102,36	61,02	87.258.132,63	99,21
34201 INSTALACIONES DEPORTIVAS	126.580.789,00	17.549.214,35	144.130.003,35	97.777.324,50	67,84	96.591.129,96	67,02	87.953.102,36	61,02	87.258.132,63	99,21
*** 4 ACTUACIONES DE CARÁCTER ECONÓMICO	231.505.193,00	174.812.818,20	406.318.011,20	291.468.529,69	71,73	282.213.106,78	69,46	203.104.831,51	49,99	185.505.405,88	91,33
** 43 COMERCIO, TURISMO Y PEQUEÑAS Y MEDIANAS EMPRESAS	50.629.358,00	15.717.213,36	66.346.571,36	58.478.435,88	88,14	53.372.736,45	80,45	20.599.196,50	31,05	19.001.974,96	92,25
* 431 COMERCIO	8.603.735,00	-1.307.617,19	7.296.117,81	5.975.244,16	81,90	3.913.792,16	53,64	3.329.236,65	45,63	3.319.134,97	99,70
43100 COMERCIO	0,00	3.228.936,32	3.228.936,32	3.017.297,29	93,45	955.845,29	29,60	371.289,78	11,50	368.506,18	99,25
43140 PROMOCIÓN COMERCIAL Y EMPRENDIMIENTO	8.603.735,00	-4.536.553,51	4.067.181,49	2.957.946,87	72,73	2.957.946,87	72,73	2.957.946,87	72,73	2.950.628,79	99,75
* 432 INFORMACIÓN Y PROMOCIÓN TURÍSTICA	0,00	6.044.443,22	6.044.443,22	2.000.000,00	33,09	2.000.000,00	33,09	1.548.460,21	25,62	0,00	0,00
43220 INFORMACIÓN Y PROMOCIÓN TURÍSTICA	0,00	6.044.443,22	6.044.443,22	2.000.000,00	33,09	2.000.000,00	33,09	1.548.460,21	25,62	0,00	0,00
* 433 DESARROLLO EMPRESARIAL	42.025.623,00	10.980.387,33	53.006.010,33	50.503.191,72	95,28	47.458.944,29	89,54	15.721.499,64	29,66	15.682.839,99	99,75
43300 DIR.Y GEST.ADMV. DE ECONOMÍA, INNOV. Y EMPLEO	0,00	417.764,97	417.764,97	0,00	0,00	0,00	0,00	0,00	0,00	0,00	0,00
43301 PROMOCIÓN ECONÓMICA Y DESARROLLO EMPRESARIAL	40.708.175,00	9.013.677,23	49.721.852,23	48.314.749,10	97,17	45.354.662,27	91,22	14.957.426,74	30,08	14.957.426,74	100,00
43304 ATRACCIÓN DE INVERSIÓN E INTERNACIO. EMPRESARIAL	1.317.448,00	0,00	1.317.448,00	927.615,10	70,41	885.454,50	67,21	528.667,18	40,13	490.007,53	92,69
43305 EMPRENDIMIENTO	0,00	1.548.945,13	1.548.945,13	1.260.827,52	81,40	1.218.827,52	78,69	235.405,72	15,20	235.405,72	100,00

** A Y U N T A M I E N T O D E M A D R I D **
 ** EJECUCION DEL PRESUPUESTO DE GASTOS AL MES DE SEPTIEMBRE **

RESUMEN POR CENTRO - PROGRAMA

Entidad CP : Ayuntamiento Madrid
 Ejercicio : 2019

Página: 6 / 8

Centro : 001 AYUNTAMIENTO DE MADRID

PROGRAMA	C. INICIAL (1)	MODIFICACIONES (2)	CRÉD.DEFINITIVO(3)	AUTORIZADO (4)	%(4)/(3)	DISPUERTO (5)	%(5)/(3)	OB. RECONOCID. (6)	%(6)/(3)	PAGOS (7)	%(7)/(6)
** 44 TRANSPORTE PÚBLICO	167.781.345,00	136.913.252,08	304.694.597,08	219.185.632,38	71,94	219.185.632,38	71,94	175.109.476,17	57,47	159.107.272,08	90,86
* 441 TRANSPORTE DE VIAJEROS	167.781.345,00	136.913.252,08	304.694.597,08	219.185.632,38	71,94	219.185.632,38	71,94	175.109.476,17	57,47	159.107.272,08	90,86
44110 PROMOCIÓN, CONTROL Y DESARROLLO DEL TRANSPORTE	167.781.345,00	136.913.252,08	304.694.597,08	219.185.632,38	71,94	219.185.632,38	71,94	175.109.476,17	57,47	159.107.272,08	90,86
** 46 INVESTIGACIÓN, DESARROLLO E INNOVACIÓN	4.404.629,00	18.286.841,17	22.691.470,17	7.884.364,63	34,75	3.757.213,13	16,56	1.770.013,02	7,80	1.770.013,02	100,00
* 462 INVES. Y ESTUDIOS RELAC. CON LOS SERV. PÚBLICOS	4.404.629,00	318.701,06	4.723.330,06	3.012.827,95	63,79	2.631.161,19	55,71	1.535.738,87	32,51	1.535.738,87	100,00
46200 INNOVACIÓN Y CIUDAD INTELIGENTE	4.404.629,00	318.701,06	4.723.330,06	3.012.827,95	63,79	2.631.161,19	55,71	1.535.738,87	32,51	1.535.738,87	100,00
* 463 INVESTIGACIÓN CIENTÍFICA, TÉCNICA Y APLICADA	0,00	17.968.140,11	17.968.140,11	4.871.536,68	27,11	1.126.051,94	6,27	234.274,15	1,30	234.274,15	100,00
46300 INVESTIGACIÓN CIENTÍFICA, TÉCNICA Y APLICADA	0,00	17.968.140,11	17.968.140,11	4.871.536,68	27,11	1.126.051,94	6,27	234.274,15	1,30	234.274,15	100,00
** 49 OTRAS ACTUACIONES DE CARÁCTER ECONÓMICO	8.689.861,00	3.895.511,59	12.585.372,59	5.920.096,80	47,04	5.897.524,82	46,86	5.626.145,82	44,70	5.626.145,82	100,00
* 491 SOCIEDAD DE LA INFORMACIÓN	0,00	3.966.300,00	3.966.300,00	0,00	0,00	0,00	0,00	0,00	0,00	0,00	0,00
49101 SERVICIOS INFORMÁTICOS Y COMUNICACIONES	0,00	3.966.300,00	3.966.300,00	0,00	0,00	0,00	0,00	0,00	0,00	0,00	0,00
* 493 PROTECCIÓN DE CONSUMIDORES Y USUARIOS	8.689.861,00	-70.788,41	8.619.072,59	5.920.096,80	68,69	5.897.524,82	68,42	5.626.145,82	65,28	5.626.145,82	100,00
49300 CONSUMO	8.689.861,00	-70.788,41	8.619.072,59	5.920.096,80	68,69	5.897.524,82	68,42	5.626.145,82	65,28	5.626.145,82	100,00
*** 9 ACTUACIONES DE CARÁCTER GENERAL	706.181.154,00	274.817.569,70	980.998.723,70	651.873.150,69	66,45	634.867.189,81	64,72	452.033.870,49	46,08	425.511.652,10	94,13
** 91 ÓRGANOS DE GOBIERNO	32.256.846,00	355.419,67	32.612.265,67	22.538.073,89	69,11	22.478.658,04	68,93	22.220.247,18	68,13	22.218.725,85	99,99
* 912 ÓRGANOS DE GOBIERNO	32.256.846,00	355.419,67	32.612.265,67	22.538.073,89	69,11	22.478.658,04	68,93	22.220.247,18	68,13	22.218.725,85	99,99
91200 OFICINA DEL SECRETARIO DE LA JUNTA DE GOBIERNO	1.202.060,00	-46.379,65	1.155.680,35	682.929,34	59,09	682.929,34	59,09	682.929,34	59,09	682.929,34	100,00
91201 ALCALDÍA	722.320,00	8.652,00	730.972,00	583.812,65	79,87	583.812,65	79,87	583.812,65	79,87	583.812,65	100,00
91202 GABINETE DE LA ALCALDÍA	1.317.557,00	-2.287,63	1.315.269,37	815.783,47	62,02	815.783,47	62,02	815.743,47	62,02	814.222,14	99,81
91203 A.D. COORD.TERRITORIAL, TRANSP. Y P.CIUDADANA	372.989,00	12.519,92	385.508,92	164.178,39	42,59	164.178,39	42,59	164.178,39	42,59	164.178,39	100,00
91204 ÁREA GOB.PORTAVOZ, COORD. JUNTA GOB. Y REL. PLENO	375.630,00	-12.721,81	362.908,19	191.399,60	52,74	191.399,60	52,74	191.399,60	52,74	191.399,60	100,00
91205 ÁREA GOB.PARTICIP.CIUDADANA,TRANSP. Y GOB.ABIERTO	443.566,00	-11.549,32	432.016,68	227.704,45	52,71	227.704,45	52,71	227.704,45	52,71	227.704,45	100,00
91206 ÁREA GOB. DESARROLLO URBANO	795.852,00	-107.728,59	688.123,41	502.835,17	73,07	502.835,17	73,07	502.751,97	73,06	502.751,97	100,00
91207 ÁREA GOB. OBRAS Y EQUIPAMIENTOS	0,00	1.226,00	1.226,00	11.975,43	976,79	11.975,43	976,79	11.975,43	976,79	11.975,43	100,00
91208 ÁREA GOB. FAMILIAS, IGUALDAD Y B. SOCIAL	619.612,00	14.872,96	634.484,96	521.716,39	82,23	521.716,39	82,23	521.716,39	82,23	521.716,39	100,00
91209 ÁREA GOB. HACIENDA Y PERSONAL	594.886,00	0,00	594.886,00	443.056,08	74,48	443.056,08	74,48	443.056,08	74,48	443.056,08	100,00
91210 ÁREA GOB. VICEALCALDÍA	0,00	0,00	0,00	27.750,51	0,00	27.750,51	0,00	27.750,51	0,00	27.750,51	100,00
91211 A.D. DEPORTE	0,00	0,00	0,00	9.501,59	0,00	9.501,59	0,00	9.501,59	0,00	9.501,59	100,00
91212 ÁREA DE GOB. DE M. AMBIENTE Y MOVILIDAD	426.873,00	-17.162,40	409.710,60	236.379,50	57,69	236.379,50	57,69	236.379,50	57,69	236.379,50	100,00
91213 ÁREA GOB. CULTURA, TURISMO Y DEPORTE	339.366,00	0,00	339.366,00	295.572,29	87,10	295.572,29	87,10	295.572,29	87,10	295.572,29	100,00

** A Y U N T A M I E N T O D E M A D R I D **
 ** EJECUCION DEL PRESUPUESTO DE GASTOS AL MES DE SEPTIEMBRE **

RESUMEN POR CENTRO - PROGRAMA

Entidad CP : Ayuntamiento Madrid
 Ejercicio : 2019

Página: 7 / 8

Centro : 001 AYUNTAMIENTO DE MADRID

PROGRAMA	C. INICIAL (1)	MODIFICACIONES (2)	CRÉD.DEFINITIVO(3)	AUTORIZADO (4)	%(4)/(3)	DISPUUESTO (5)	%(5)/(3)	OB. RECONOCID. (6)	%(6)/(3)	PAGOS (7)	%(7)/(6)
91214 ÁREA GOB. ECONOMÍA, INNOVACIÓN Y EMPLEO	0,00	0,00	0,00	30.954,76	0,00	30.954,76	0,00	30.954,76	0,00	30.954,76	100,00
91216 PRESIDENCIA DEL PLENO	452.816,00	0,00	452.816,00	314.731,31	69,51	297.407,96	65,68	297.407,96	65,68	297.407,96	100,00
91217 A.D. EMPRENDIMIENTO, EMPLEO E INNOVACIÓN	0,00	0,00	0,00	9.501,59	0,00	9.501,59	0,00	9.501,59	0,00	9.501,59	100,00
91218 ÁREA GOB. PORTAVOZ, SEGURIDAD Y EMERGENCIAS	618.958,00	-16.992,07	601.965,93	412.211,59	68,48	412.211,59	68,48	411.805,61	68,41	411.805,61	100,00
91219 A.D. INTERNACIONALIZACIÓN Y COOPERACIÓN	0,00	40.735,00	40.735,00	0,00	0,00	0,00	0,00	0,00	0,00	0,00	0,00
91220 CONCEJALÍA-PRESIDENCIA DEL DISTRITO	6.376.395,00	-16.115,42	6.360.279,58	4.024.363,97	63,27	4.024.363,97	63,27	4.023.427,37	63,26	4.023.427,37	100,00
91221 ÁREA DE GOBIERNO DE POLÍTICAS DE GÉNERO Y DIVERSID	618.663,00	-8.831,96	609.831,04	1.976.231,59	324,06	1.976.231,59	324,06	1.976.231,59	324,06	1.976.231,59	100,00
91222 A.D. TURISMO	0,00	0,00	0,00	9.501,59	0,00	9.501,59	0,00	9.501,59	0,00	9.501,59	100,00
91230 SECRETARÍA GENERAL DEL PLENO	5.462.115,00	0,00	5.462.115,00	4.040.135,05	73,97	4.000.193,92	73,24	3.792.194,75	69,43	3.792.194,75	100,00
91240 GRUPOS POLÍTICOS MUNICIPALES	11.517.188,00	517.182,64	12.034.370,64	7.005.847,58	58,22	7.003.696,21	58,20	6.954.750,30	57,79	6.954.750,30	100,00
** 92 SERVICIOS DE CARÁCTER GENERAL	404.108.470,00	-15.496.891,09	388.611.578,91	282.944.845,23	72,81	279.841.895,89	72,01	247.844.507,07	63,78	226.199.499,08	91,27
* 920 ADMINISTRACIÓN GENERAL	301.801.163,00	-4.460.501,58	297.340.661,42	217.583.320,19	73,18	217.313.274,72	73,09	199.623.089,24	67,14	178.020.281,77	89,18
92000 DIR. Y GEST. ADMV. DE LA GERENCIA DE LA CIUDAD	104.034.869,00	-42.330.732,88	61.704.136,12	58.519.877,15	94,84	58.519.877,15	94,84	58.519.877,15	94,84	55.313.590,78	94,52
92001 DIREC. Y GESTIÓN ADMTVA. DEL DISTRITO	77.503.326,00	6.449.525,42	83.952.851,42	61.681.591,67	73,47	61.633.368,08	73,41	60.534.414,83	72,11	60.451.242,88	99,86
92002 ORGANIZACIÓN Y RÉGIMEN JURÍDICO	2.929.213,00	-226.053,35	2.703.159,65	2.000.327,68	74,00	2.000.327,68	74,00	2.000.327,68	74,00	2.000.327,68	100,00
92003 CONTRATACIÓN Y SERVICIOS	51.056.782,00	-43.772,49	51.013.009,51	47.793.096,49	93,69	47.793.096,49	93,69	32.192.483,32	63,11	27.792.247,35	86,33
92004 FORMACIÓN DE PERSONAL	4.018.316,00	108.842,52	4.127.158,52	2.019.366,29	48,93	1.834.648,65	44,45	1.699.178,41	41,17	1.696.658,41	99,85
92005 RELACIONES LABORALES	10.948.074,00	-2.172,52	10.945.901,48	12.480.032,37	114,02	12.480.032,37	114,02	12.480.032,37	114,02	12.480.032,37	100,00
92006 FOMENTO DE LA TRANSPARENCIA Y MEJORA DE LA GESTIÓN	5.643.353,00	-119.579,90	5.523.773,10	3.707.295,85	67,12	3.678.499,63	66,59	3.595.709,43	65,10	3.595.709,43	100,00
92007 GESTIÓN DE PERSONAL	17.546.969,00	5.851.751,11	23.398.720,11	5.406.189,79	23,10	5.406.189,79	23,10	5.404.699,09	23,10	5.404.699,09	99,97
92008 PLANIFICACIÓN DE RECURSOS HUMANOS	19.460.610,00	-15.783.383,37	3.677.226,63	2.784.506,40	75,72	2.784.506,40	75,72	2.781.293,45	75,64	2.781.293,45	100,00
92009 ASESORÍA JURÍDICA	4.901.457,00	-44.616,41	4.856.840,59	3.333.656,23	68,64	3.333.656,23	68,64	3.333.656,23	68,64	3.333.656,23	100,00
92010 DIR.Y GEST.ADMV. DE VICEALCALDÍA	0,00	499.720,25	499.720,25	263.049,36	52,64	263.049,36	52,64	230.972,76	46,22	227.672,46	98,57
92011 DIR.GST.ADMV.PORTAVOZ,COORD.JUNTA GOB. Y REL.PLENO	3.758.194,00	-521.391,42	3.236.802,58	1.996.034,06	61,67	1.996.034,06	61,67	1.996.034,06	61,67	1.996.034,06	100,00
92012 DIR.Y GEST.ADMV. DE COORDINACIÓN GENERAL DE LA ALC	0,00	41.701.361,46	41.701.361,46	15.598.296,85	37,40	15.589.988,83	37,38	14.852.919,76	35,62	947.117,58	6,38
* 922 COORD. Y ORGANIZACIÓN INST. ENTIDADES LOCALES	32.290.766,00	33.358,99	32.324.124,99	23.421.554,21	72,46	22.929.964,27	70,94	20.943.854,38	64,79	20.933.684,05	99,95
92201 RELACIONES CON EL PLENO	346.337,00	0,00	346.337,00	329.094,27	95,02	329.094,27	95,02	329.094,27	95,02	329.094,27	100,00
92202 COMUNICACIÓN	5.177.943,00	-58.019,19	5.119.923,81	3.180.178,28	62,11	3.160.862,45	61,74	2.750.478,13	53,72	2.750.478,13	100,00
92206 COORDINACIÓN GENERAL DE LA ALCALDÍA	4.737.420,00	284.087,00	5.021.507,00	2.893.777,79	57,63	2.893.777,79	57,63	2.893.777,79	57,63	2.893.674,52	100,00
92207 RELACIONES INSTITUCIONALES	3.446.050,00	-132.178,50	3.313.871,50	2.245.678,92	67,77	2.245.678,92	67,77	1.970.459,45	59,46	1.961.992,49	99,57
92208 COORDINACIÓN TÉCNICA DE LOS DISTRITOS	17.376.929,00	-141.395,37	17.235.533,63	13.344.739,14	77,43	12.872.465,03	74,69	11.588.899,10	67,24	11.587.299,00	99,99
92209 DESCONCENTRACIÓN Y ACCIÓN TERRITORIAL	962.276,00	0,00	962.276,00	1.227.597,58	127,57	1.227.597,58	127,57	1.211.375,33	125,89	1.211.375,33	100,00
92210 OFICINA DE COORDINACIÓN	0,00	72.000,00	72.000,00	0,00	0,00	0,00	0,00	0,00	0,00	0,00	0,00
92222 OFICINA CONTRA EL FRAUDE Y LA CORRUPCIÓN	243.811,00	8.865,05	252.676,05	200.488,23	79,35	200.488,23	79,35	199.770,31	79,06	199.770,31	100,00
* 923 INFORMACIÓN BÁSICA Y ESTADÍSTICA	4.054.270,00	379.245,81	4.433.515,81	2.402.477,25	54,19	2.320.894,85	52,35	2.168.275,23	48,91	2.168.275,23	100,00
92310 ESTADÍSTICA	2.692.474,00	66.660,00	2.759.134,00	1.713.254,04	62,09	1.706.671,64	61,86	1.669.631,78	60,51	1.669.631,78	100,00
92320 ANÁLISIS SOCIOECONÓMICO	1.361.796,00	312.585,81	1.674.381,81	689.223,21	41,16	614.223,21	36,68	498.643,45	29,78	498.643,45	100,00

** A Y U N T A M I E N T O D E M A D R I D **
 ** EJECUCION DEL PRESUPUESTO DE GASTOS AL MES DE SEPTIEMBRE **

RESUMEN POR CENTRO - PROGRAMA

Entidad CP : Ayuntamiento Madrid
 Ejercicio : 2019

Página: 8 / 8

Centro : 001 AYUNTAMIENTO DE MADRID

PROGRAMA	C. INICIAL (1)	MODIFICACIONES (2)	CRÉD.DEFINITIVO(3)	AUTORIZADO (4)	%(4)/(3)	DISPUERTO (5)	%(5)/(3)	OB. RECONOCID. (6)	%(6)/(3)	PAGOS (7)	%(7)/(6)
* 924 PARTICIPACIÓN CIUDADANA	18.994.029,00	-5.230.696,71	13.763.332,29	8.737.067,81	63,48	6.562.036,28	47,68	5.666.076,09	41,17	5.634.045,90	99,43
92401 PARTICIPACIÓN CIUDADANA	9.985.155,00	-661.333,21	9.323.821,79	6.281.575,96	67,37	4.176.542,93	44,79	3.587.303,84	38,47	3.555.273,65	99,11
92402 PARTICIPACIÓN EMPRESARIAL	9.008.874,00	-4.569.363,50	4.439.510,50	2.455.491,85	55,31	2.385.493,35	53,73	2.078.772,25	46,82	2.078.772,25	100,00
* 925 ATENCIÓN A LOS CIUDADANOS	36.724.801,00	0,00	36.724.801,00	30.800.425,77	83,87	30.715.725,77	83,64	19.443.212,13	52,94	19.443.212,13	100,00
92501 ATENCIÓN A LA CIUDADANÍA	36.724.801,00	0,00	36.724.801,00	30.800.425,77	83,87	30.715.725,77	83,64	19.443.212,13	52,94	19.443.212,13	100,00
* 929 IMPREV.,SIT.TRANSITORIAS Y CONTINGENCIAS EJECUCIÓN	10.243.441,00	-6.218.297,60	4.025.143,40	0,00	0,00	0,00	0,00	0,00	0,00	0,00	0,00
92901 CRÉDITOS GLOBALES	2.743.441,00	1.281.702,40	4.025.143,40	0,00	0,00	0,00	0,00	0,00	0,00	0,00	0,00
92902 FONDO DE CONTINGENCIA	7.500.000,00	-7.500.000,00	0,00	0,00	0,00	0,00	0,00	0,00	0,00	0,00	0,00
** 93 ADMINISTRACIÓN FINANCIERA Y TRIBUTARIA	269.815.838,00	289.959.041,12	559.774.879,12	346.390.231,57	61,88	332.546.635,88	59,41	181.969.116,24	32,51	177.093.427,17	97,32
* 931 POLÍTICA ECONÓMICA Y FISCAL	105.090.574,00	-12.057.879,88	93.032.694,12	68.326.853,23	73,44	68.321.526,81	73,44	65.493.357,05	70,40	65.352.316,05	99,78
93100 DIR.Y GEST.ADMV. DE HACIENDA Y PERSONAL	67.959.640,00	2.031.507,87	69.991.147,87	52.739.114,24	75,35	52.739.114,24	75,35	50.001.512,98	71,44	49.882.977,98	99,76
93101 PROGRAMACIÓN Y PRESUPUESTACIÓN	18.064.046,00	-14.481.238,29	3.582.807,71	2.351.892,98	65,64	2.351.892,98	65,64	2.351.892,98	65,64	2.351.892,98	100,00
93102 CONTROL INTERNO Y CONTABILIDAD	16.751.035,00	314.150,54	17.065.185,54	11.638.990,50	68,20	11.633.664,08	68,17	11.592.282,08	67,93	11.592.282,08	100,00
93104 COLABORACIÓN PÚBLICO PRIVADA	408.156,00	0,00	408.156,00	304.971,90	74,72	304.971,90	74,72	304.971,90	74,72	304.971,90	100,00
93105 SECTOR PÚBLICO	1.181.811,00	0,00	1.181.811,00	643.431,72	54,44	643.431,72	54,44	610.761,72	51,68	610.761,72	100,00
93106 ANÁLISIS DE POLÍTICAS PÚBLICAS	725.886,00	77.700,00	803.586,00	648.451,89	80,69	648.451,89	80,69	631.935,39	78,64	609.429,39	96,44
* 932 GESTIÓN DEL SISTEMA TRIBUTARIO	3.338.052,00	100.102,01	3.438.154,01	2.095.996,44	60,96	2.095.996,44	60,96	2.019.921,58	58,75	2.015.466,02	99,78
93201 RECLAMACIONES ECONÓMICO-ADMINISTRATIVAS	3.338.052,00	100.102,01	3.438.154,01	2.095.996,44	60,96	2.095.996,44	60,96	2.019.921,58	58,75	2.015.466,02	99,78
* 933 GESTIÓN DEL PATRIMONIO	108.322.747,00	321.915.456,24	430.238.203,24	264.100.234,03	61,38	259.261.964,76	60,26	112.684.827,89	26,19	107.996.181,01	95,84
93301 CONSTR.MNTO.Y REHABILITACIÓN INMUEBLES MUNICIPALES	66.315.556,00	6.561.606,16	72.877.162,16	53.341.073,15	73,19	53.128.430,79	72,90	20.953.400,29	28,75	20.671.900,05	98,66
93302 EDIFICIOS	42.004.137,00	1.942.811,82	43.946.948,82	36.432.077,15	82,90	32.978.606,55	75,04	20.782.757,75	47,29	20.241.096,46	97,39
93303 I.F.S. GESTIÓN DEL PATRIMONIO	3.054,00	310.583.338,96	310.586.392,96	173.342.645,48	55,81	172.170.489,17	55,43	70.639.641,72	22,74	66.774.156,37	94,53
93304 GESTIÓN PATRIMONIAL	0,00	2.827.699,30	2.827.699,30	984.438,25	34,81	984.438,25	34,81	309.028,13	10,93	309.028,13	100,00
* 934 GESTIÓN DE LA DEUDA Y LA TESORERÍA	53.064.465,00	-19.998.637,25	33.065.827,75	11.867.147,87	35,89	2.867.147,87	8,67	1.771.009,72	5,36	1.729.464,09	97,65
93401 POLÍTICA FINANCIERA	51.218.588,00	-20.025.843,25	31.192.744,75	10.626.588,67	34,07	1.626.588,67	5,21	618.116,87	1,98	618.116,87	100,00
93405 TESORERÍA	1.845.877,00	27.206,00	1.873.083,00	1.240.559,20	66,23	1.240.559,20	66,23	1.152.892,85	61,55	1.111.347,22	96,40

** A Y U N T A M I E N T O D E M A D R I D **
 ** EJECUCION DEL PRESUPUESTO DE GASTOS AL MES DE SEPTIEMBRE **

DESGLOSE POR: CENTRO - SECCION - PROGRAMA - ECONOMICO

Entidad CP : Ayuntamiento Madrid
 Ejercicio : 2019

Página: 1 / 204

Centro : 001 AYUNTAMIENTO DE MADRID

CENTRO - SECCION - PROGRAMA - ECONOMICO	C. INICIAL (1)	MODIFICACIONES (2)	CRÉD.DEFINITIVO(3)	AUTORIZADO (4)	%(4)/(3)	DISPUERTO (5)	%(5)/(3)	OB. RECONOCID. (6)	%(6)/(3)	PAGOS (7)	%(7)/(6)
**** TOTAL	4.818.814.037,00	1.190.901.742,87	6.009.715.779,87	4.414.187.490,50	73,45	4.293.169.926,18	71,44	2.948.836.109,16	49,07	2.757.712.182,17	93,52
*** 001 AYUNTAMIENTO DE MADRID	4.818.814.037,00	1.190.901.742,87	6.009.715.779,87	4.414.187.490,50	73,45	4.293.169.926,18	71,44	2.948.836.109,16	49,07	2.757.712.182,17	93,52
** 002 PRESIDENCIA DEL PLENO	18.360.119,00	1.694.182,64	20.054.301,64	12.679.042,73	63,22	12.324.573,88	61,46	11.804.842,41	58,86	11.804.842,41	100,00
* 23270 PROMOCIÓN PLAN DERECHOS HUMANOS	928.000,00	877.000,00	1.805.000,00	1.318.328,79	73,04	1.023.275,79	56,69	760.489,40	42,13	760.489,40	100,00
20901 CÁNONES	0	3.630,00	3.630,00	3.630,00	100,00	3.630,00	100,00	3.630,00	100,00	3.630,00	100,00
22203 INFORMÁTICAS	0	9.620,00	9.620,00	7.088,19	73,68	7.088,19	73,68	3.884,10	40,38	3.884,10	100,00
22602 PUBLICIDAD Y PROPAGANDA	100.000,00	70.000,00-	30.000,00	24.178,26	80,59	24.178,26	80,59	20.040,06	66,80	20.040,06	100,00
22606 REUNIONES, CONFERENCIAS Y CURSOS	65.000,00	0	65.000,00	34.249,84	52,69	34.249,84	52,69	21.825,74	33,58	21.825,74	100,00
22700 LIMPIEZA Y ASEO	0	0	0,00	3.149,39	0,00	3.149,39	0,00	3.149,39	0,00	3.149,39	100,00
22701 SEGURIDAD	0	0	0,00	16.579,44	0,00	16.579,44	0,00	16.579,44	0,00	16.579,44	100,00
22706 ESTUDIOS Y TRABAJOS TÉCNICOS	243.000,00	72.270,00-	170.730,00	75.810,16	44,40	75.810,16	44,40	75.810,16	44,40	75.810,16	100,00
23020 DEL PERSONAL NO DIRECTIVO	7.000,00	0	7.000,00	718,37	10,26	718,37	10,26	718,37	10,26	718,37	100,00
23120 GASTOS DE VIAJE DEL PERSONAL NO DIRECTIVO	19.000,00	0	19.000,00	1.027,06	5,41	1.027,06	5,41	1.027,06	5,41	1.027,06	100,00
25100 TRABAJOS REALIZADOS POR UNIVERSIDADES PÚBLICAS	18.000,00	0	18.000,00	0	0,00	0	0,00	0	0,00	0	0,00
26000 TRABAJOS REALIZ. POR INSTITUCIONES S.F. DE LUCRO	10.000,00	10.000,00-	0,00	0	0,00	0	0,00	0	0,00	0	0,00
44506 A MADRID DESTINO, CULTURA, TURISMO Y NEGOCIO, S.A.	254.000,00	89.020,00	343.020,00	343.020,00	100,00	343.020,00	100,00	100.000,00	29,15	100.000,00	100,00
48901 OTRAS TRANSFERENCIAS A INSTITUC. SIN FINES LUCRO	212.000,00	0	212.000,00	211.888,89	99,95	211.888,89	99,95	211.888,89	99,95	211.888,89	100,00
60900 PATRIMONIO HISTÓRICO, ARTÍSTICO Y CULTURAL	0	635.000,00	635.000,00	304.989,19	48,03	9.936,19	1,56	9.936,19	1,56	9.936,19	100,00
74508 A EMPRS.MNPAL. SERV. FUNERARIOS Y CEMENTERIOS S.A.	0	292.000,00	292.000,00	292.000,00	100,00	292.000,00	100,00	292.000,00	100,00	292.000,00	100,00
* 33601 PATRIMONIO CULTURAL	0	300.000,00	300.000,00	0	0,00	0	0,00	0	0,00	0	0,00
60900 PATRIMONIO HISTÓRICO, ARTÍSTICO Y CULTURAL	0	300.000,00	300.000,00	0	0,00	0	0,00	0	0,00	0	0,00
* 91216 PRESIDENCIA DEL PLENO	452.816,00	0,00	452.816,00	314.731,31	69,51	297.407,96	65,68	297.407,96	65,68	297.407,96	100,00
10000 RETRIBUCIONES BÁSICAS	0	0,00	0,00	0	0,00	0	0,00	0	0,00	0	0,00
11000 RETRIBUCIONES BÁSICAS	35.352,00	0	35.352,00	19.290,18	54,57	19.290,18	54,57	19.290,18	54,57	19.290,18	100,00
11001 RETRIBUCIONES COMPLEMENTARIAS	99.435,00	0	99.435,00	56.191,93	56,51	56.191,93	56,51	56.191,93	56,51	56.191,93	100,00
12000 SUELDOS DEL GRUPO A1	15.578,00	0	15.578,00	11.269,96	72,35	11.269,96	72,35	11.269,96	72,35	11.269,96	100,00
12003 SUELDOS DEL GRUPO C1	1.051,00	0	1.051,00	0	0,00	0	0,00	0	0,00	0	0,00
12004 SUELDOS DEL GRUPO C2	20.275,00	0	20.275,00	24.032,12	118,53	24.032,12	118,53	24.032,12	118,53	24.032,12	100,00
12006 TRIENIOS	8.849,00	0	8.849,00	7.048,51	79,65	7.048,51	79,65	7.048,51	79,65	7.048,51	100,00
12100 COMPLEMENTO DE DESTINO	26.904,00	0	26.904,00	25.425,46	94,50	25.425,46	94,50	25.425,46	94,50	25.425,46	100,00
12101 COMPLEMENTO ESPECÍFICO	57.543,00	0	57.543,00	54.149,36	94,10	54.149,36	94,10	54.149,36	94,10	54.149,36	100,00
12103 OTROS COMPLEMENTOS	3.447,00	0	3.447,00	3.034,26	88,03	3.034,26	88,03	3.034,26	88,03	3.034,26	100,00
15000 PRODUCTIVIDAD	13.710,00	0	13.710,00	14.901,25	108,69	14.901,25	108,69	14.901,25	108,69	14.901,25	100,00
16000 SEGURIDAD SOCIAL	61.767,00	0,00	61.767,00	45.249,33	73,26	45.249,33	73,26	45.249,33	73,26	45.249,33	100,00
16009 OTRAS CUOTAS	0	0	0,00	2.083,78	0,00	2.083,78	0,00	2.083,78	0,00	2.083,78	100,00
22601 ATENCIONES PROTOCOLARIAS Y REPRESENTATIVAS	54.905,00	0	54.905,00	50.172,65	91,38	32.849,30	59,83	32.849,30	59,83	32.849,30	100,00
22606 REUNIONES, CONFERENCIAS Y CURSOS	500,00	0	500,00	0	0,00	0	0,00	0	0,00	0	0,00
23000 DE LOS MIEMBROS DE LOS ÓRGANOS DE GOBIERNO	2.000,00	0	2.000,00	669,16	33,46	669,16	33,46	669,16	33,46	669,16	100,00

** A Y U N T A M I E N T O D E M A D R I D **
 ** EJECUCION DEL PRESUPUESTO DE GASTOS AL MES DE SEPTIEMBRE **

DESGLOSE POR: CENTRO - SECCION - PROGRAMA - ECONOMICO

Entidad CP : Ayuntamiento Madrid
 Ejercicio : 2019

Página: 2 / 204

Centro : 001 AYUNTAMIENTO DE MADRID

CENTRO - SECCION - PROGRAMA - ECONOMICO	C. INICIAL (1)	MODIFICACIONES (2)	CRÉD.DEFINITIVO(3)	AUTORIZADO (4)	%(4)/(3)	DISPUERTO (5)	%(5)/(3)	OB. RECONOCID. (6)	%(6)/(3)	PAGOS (7)	%(7)/(6)
23020 DEL PERSONAL NO DIRECTIVO	2.000,00	0	2.000,00	0	0,00	0	0,00	0	0,00	0	0,00
23100 GASTOS DE VIAJE MIEMBROS DE LOS ORG. DE GOBIERNO	5.500,00	0	5.500,00	1.213,36	22,06	1.213,36	22,06	1.213,36	22,06	1.213,36	100,00
23120 GASTOS DE VIAJE DEL PERSONAL NO DIRECTIVO	4.000,00	0	4.000,00	0	0,00	0	0,00	0	0,00	0	0,00
60900 PATRIMONIO HISTÓRICO, ARTÍSTICO Y CULTURAL	40.000,00	0	40.000,00	0	0,00	0	0,00	0	0,00	0	0,00
* 91230 SECRETARÍA GENERAL DEL PLENO	5.462.115,00	0,00	5.462.115,00	4.040.135,05	73,97	4.000.193,92	73,24	3.792.194,75	69,43	3.792.194,75	100,00
12000 SUELDOS DEL GRUPO A1	187.093,00	0	187.093,00	134.076,38	71,66	134.076,38	71,66	134.076,38	71,66	134.076,38	100,00
12001 SUELDOS DEL GRUPO A2	31.156,00	0	31.156,00	28.580,49	91,73	28.580,49	91,73	28.580,49	91,73	28.580,49	100,00
12003 SUELDOS DEL GRUPO C1	261.609,00	0	261.609,00	172.209,42	65,83	172.209,42	65,83	172.209,42	65,83	172.209,42	100,00
12004 SUELDOS DEL GRUPO C2	511.741,00	0	511.741,00	334.698,80	65,40	334.698,80	65,40	334.698,80	65,40	334.698,80	100,00
12005 SUELDOS DEL GRUPO E	65.290,00	0	65.290,00	43.071,50	65,97	43.071,50	65,97	43.071,50	65,97	43.071,50	100,00
12006 TRIENIOS	229.784,00	0	229.784,00	155.545,17	67,69	155.545,17	67,69	155.545,17	67,69	155.545,17	100,00
12100 COMPLEMENTO DE DESTINO	654.602,00	0	654.602,00	459.078,51	70,13	459.078,51	70,13	459.078,51	70,13	459.078,51	100,00
12101 COMPLEMENTO ESPECÍFICO	1.624.693,00	0	1.624.693,00	1.143.245,95	70,37	1.143.245,95	70,37	1.143.245,95	70,37	1.143.245,95	100,00
12103 OTROS COMPLEMENTOS	105.814,00	0	105.814,00	73.074,49	69,06	73.074,49	69,06	73.074,49	69,06	73.074,49	100,00
13000 RETRIBUCIONES BÁSICAS	49.319,00	0	49.319,00	27.656,83	56,08	27.656,83	56,08	27.656,83	56,08	27.656,83	100,00
13002 OTRAS REMUNERACIONES	26.151,00	0	26.151,00	18.572,54	71,02	18.572,54	71,02	18.572,54	71,02	18.572,54	100,00
15000 PRODUCTIVIDAD	199.953,00	0	199.953,00	152.441,66	76,24	152.441,66	76,24	152.441,66	76,24	152.441,66	100,00
16000 SEGURIDAD SOCIAL	869.515,00	0	869.515,00	732.285,33	84,22	732.285,33	84,22	732.285,33	84,22	732.285,33	100,00
16009 OTRAS CUOTAS	0	0	0,00	91.577,33	0,00	91.577,33	0,00	91.577,33	0,00	91.577,33	100,00
20300 ARRENDAMIENTOS DE MAQUINARIA, INSTALAC. Y UTILLAJE	2.000,00	0	2.000,00	1.887,60	94,38	1.887,60	94,38	1.258,40	62,92	1.258,40	100,00
21200 REP.MANT. Y CONSERV. EDIFICIOS Y OTRAS CONSTRUC.	64.700,00	0	64.700,00	52.114,06	80,55	48.213,76	74,52	31.045,26	47,98	31.045,26	100,00
21300 REP.MANT.Y CONSERV. MAQUINARIA, INSTAL. Y UTILLAJE	23.218,00	0	23.218,00	15.780,47	67,97	15.780,47	67,97	10.356,64	44,61	10.356,64	100,00
21500 REP., MANT. Y CONSERV. DE MOBILIARIO	5.000,00	0	5.000,00	1.187,44	23,75	1.187,44	23,75	890,55	17,81	890,55	100,00
22000 MATERIAL DE OFICINA ORDINARIO NO INVENTARIABLE	10.000,00	0	10.000,00	4.893,29	48,93	4.893,29	48,93	4.893,29	48,93	4.893,29	100,00
22001 PRENSA, REVISTAS, LIBROS Y OTRAS PUBLICACIONES	4.000,00	0	4.000,00	1.580,40	39,51	1.580,40	39,51	1.580,40	39,51	1.580,40	100,00
22002 MATERIAL INFORMÁTICO NO INVENTARIABLE	12.000,00	0	12.000,00	9.087,77	75,73	9.087,77	75,73	9.087,77	75,73	9.087,77	100,00
22104 VESTUARIO	12.000,00	0	12.000,00	10.232,48	85,27	10.232,48	85,27	10.232,48	85,27	10.232,48	100,00
22199 OTROS SUMINISTROS	22.000,00	0	22.000,00	14.399,00	65,45	14.399,00	65,45	14.399,00	65,45	14.399,00	100,00
22299 OTRAS GASTOS EN COMUNICACIONES	500,00	0	500,00	0	0,00	0	0,00	0	0,00	0	0,00
22602 PUBLICIDAD Y PROPAGANDA	20.000,00	0	20.000,00	0	0,00	0	0,00	0	0,00	0	0,00
22603 PUBLICACIÓN EN DIARIOS OFICIALES	1.000,00	0	1.000,00	0	0,00	0	0,00	0	0,00	0	0,00
22606 REUNIONES, CONFERENCIAS Y CURSOS	45.600,00	0	45.600,00	33.430,32	73,31	33.430,32	73,31	7.567,56	16,60	7.567,56	100,00
22700 LIMPIEZA Y ASEO	174.106,00	0	174.106,00	172.105,58	98,85	172.105,58	98,85	114.737,04	65,90	114.737,04	100,00
22706 ESTUDIOS Y TRABAJOS TÉCNICOS	121.771,00	0	121.771,00	58.374,72	47,94	48.368,78	39,72	18.477,00	15,17	18.477,00	100,00
22799 OTROS TRABAJOS REALIZADOS POR OTRAS EMP. Y PROF.	3.500,00	0	3.500,00	0	0,00	0	0,00	0	0,00	0	0,00
23010 DEL PERSONAL DIRECTIVO	750,00	0	750,00	0	0,00	0	0,00	0	0,00	0	0,00
23110 GASTOS DE VIAJE DEL PERSONAL DIRECTIVO	750,00	0	750,00	0	0,00	0	0,00	0	0,00	0	0,00
23399 OTRAS INDEMNIZACIONES	1.000,00	0	1.000,00	40,00	4,00	40,00	4,00	40,00	4,00	40,00	100,00
62302 ÚTILES Y HERRAMIENTAS	0	1.500,00	1.275,00	1.275,00	85,00	1.275,00	85,00	0	0,00	0	0,00
62500 MOBILIARIO Y EQUIPOS DE OFICINA	6.000,00	0	6.000,00	0,00	0,00	0,00	0,00	0	0,00	0	0,00
62599 OTRO MOBILIARIO Y ENSERES	5.000,00	0	5.000,00	1.514,96	30,30	1.514,96	30,30	1.514,96	30,30	1.514,96	100,00
62601 EQUIPOS PARA PROCESO DE DATOS	500,00	0	500,00	0	0,00	0	0,00	0	0,00	0	0,00
63600 EQUIPOS DE COMUNICACIÓN (REFORMA Y REPOSICIÓN)	110.000,00	1.500,00-	108.500,00	96.117,56	88,59	70.082,67	64,59	0,00	0,00	0	0,00

** A Y U N T A M I E N T O D E M A D R I D **
 ** EJECUCION DEL PRESUPUESTO DE GASTOS AL MES DE SEPTIEMBRE **

DESGLOSE POR: CENTRO - SECCION - PROGRAMA - ECONOMICO

Entidad CP : Ayuntamiento Madrid
 Ejercicio : 2019

Página: 3 / 204

Centro : 001 AYUNTAMIENTO DE MADRID

CENTRO - SECCION - PROGRAMA - ECONOMICO	C. INICIAL (1)	MODIFICACIONES (2)	CRÉD.DEFINITIVO(3)	AUTORIZADO (4)	%(4)/(3)	DISPUERTO (5)	%(5)/(3)	OB. RECONOCID. (6)	%(6)/(3)	PAGOS (7)	%(7)/(6)
* 91240 GRUPOS POLÍTICOS MUNICIPALES	11.517.188,00	517.182,64	12.034.370,64	7.005.847,58	58,22	7.003.696,21	58,20	6.954.750,30	57,79	6.954.750,30	100,00
10000 RETRIBUCIONES BÁSICAS	2.550.148,00	75.567,88-	2.474.580,12	1.568.717,17	63,39	1.568.717,17	63,39	1.568.717,17	63,39	1.568.717,17	100,00
10001 OTRAS REMUNERACIONES	0	0	0,00	21.845,08	0,00	21.845,08	0,00	21.845,08	0,00	21.845,08	100,00
10100 RETRIBUCIONES BÁSICAS	0	0	0,00	6,58	0,00	6,58	0,00	6,58	0,00	6,58	100,00
11000 RETRIBUCIONES BÁSICAS	1.023.428,00	86.027,79	1.109.455,79	566.270,30	51,04	566.270,30	51,04	566.270,30	51,04	566.270,30	100,00
11001 RETRIBUCIONES COMPLEMENTARIAS	2.202.814,00	321.919,90	2.524.733,90	1.257.629,88	49,81	1.257.629,88	49,81	1.257.629,88	49,81	1.257.629,88	100,00
11002 OTRAS REMUNERACIONES	0	0	0,00	0,46	0,00	0,46	0,00	0,46	0,00	0,46	100,00
12000 SUELDOS DEL GRUPO A1	333.994,00	1.460,69-	332.533,31	207.786,70	62,49	207.786,70	62,49	207.786,70	62,49	207.786,70	100,00
12001 SUELDOS DEL GRUPO A2	69.278,00	2.319,61-	66.958,39	37.138,87	55,47	37.138,87	55,47	37.138,87	55,47	37.138,87	100,00
12003 SUELDOS DEL GRUPO C1	105.132,00	29.477,23	134.609,23	66.093,60	49,10	66.093,60	49,10	66.093,60	49,10	66.093,60	100,00
12004 SUELDOS DEL GRUPO C2	73.444,00	4.098,25-	69.345,75	36.239,50	52,26	36.239,50	52,26	36.239,50	52,26	36.239,50	100,00
12006 TRIENIOS	192.275,00	4.273,70-	188.001,30	113.447,66	60,34	113.447,66	60,34	113.447,66	60,34	113.447,66	100,00
12100 COMPLEMENTO DE DESTINO	472.766,00	12.246,09	485.012,09	284.599,64	58,68	284.599,64	58,68	284.599,64	58,68	284.599,64	100,00
12101 COMPLEMENTO ESPECÍFICO	1.240.462,00	43.124,38	1.283.586,38	752.243,47	58,60	752.243,47	58,60	752.243,47	58,60	752.243,47	100,00
12103 OTROS COMPLEMENTOS	42.168,00	1.316,57	43.484,57	25.208,92	57,97	25.208,92	57,97	25.208,92	57,97	25.208,92	100,00
13000 RETRIBUCIONES BÁSICAS	30.512,00	478,60-	30.033,40	19.856,02	66,11	19.856,02	66,11	19.856,02	66,11	19.856,02	100,00
13002 OTRAS REMUNERACIONES	54.780,00	584,61-	54.195,39	35.432,18	65,38	35.432,18	65,38	35.432,18	65,38	35.432,18	100,00
15000 PRODUCTIVIDAD	415.833,00	0	415.833,00	225.771,23	54,29	225.771,23	54,29	225.771,23	54,29	225.771,23	100,00
16000 SEGURIDAD SOCIAL	1.996.721,00	111.854,02	2.108.575,02	1.244.380,03	59,02	1.244.380,03	59,02	1.244.380,03	59,02	1.244.380,03	100,00
16009 OTRAS CUOTAS	0	0	0,00	41.143,67	0,00	41.143,67	0,00	41.143,67	0,00	41.143,67	100,00
20300 ARRENDAMIENTOS DE MAQUINARIA, INSTALAC. Y UTILLAJE	2.000,00	0	2.000,00	1.887,60	94,38	1.887,60	94,38	1.258,40	62,92	1.258,40	100,00
21200 REP.MANT. Y CONSERV. EDIFICIOS Y OTRAS CONSTRUC.	35.700,00	0	35.700,00	28.745,61	80,52	26.594,24	74,49	17.124,25	47,97	17.124,25	100,00
21300 REP.MANT.Y CONSERV. MAQUINARIA, INSTAL. Y UTILLAJE	12.831,00	0	12.831,00	8.993,34	70,09	8.993,34	70,09	5.915,27	46,10	5.915,27	100,00
22000 MATERIAL DE OFICINA ORDINARIO NO INVENTARIABLE	15.000,00	0	15.000,00	2.603,79	17,36	2.603,79	17,36	2.343,64	15,62	2.343,64	100,00
22001 PRENSA, REVISTAS, LIBROS Y OTRAS PUBLICACIONES	6.000,00	0	6.000,00	4.970,63	82,84	4.970,63	82,84	4.970,63	82,84	4.970,63	100,00
22002 MATERIAL INFORMÁTICO NO INVENTARIABLE	15.000,00	0	15.000,00	6.146,69	40,98	6.146,69	40,98	3.102,14	20,68	3.102,14	100,00
22199 OTROS SUMINISTROS	12.000,00	0	12.000,00	0	0,00	0	0,00	0	0,00	0	0,00
22700 LIMPIEZA Y ASEO	92.768,00	0	92.768,00	92.767,94	100,00	92.767,94	100,00	61.845,35	66,67	61.845,35	100,00
48100 DOTACIÓN GRUPOS POLÍTICOS MUNICIPALES	495.134,00	0	495.134,00	348.440,37	70,37	348.440,37	70,37	348.440,37	70,37	348.440,37	100,00
62500 MOBILIARIO Y EQUIPOS DE OFICINA	20.000,00	0	20.000,00	6.459,59	32,30	6.459,59	32,30	5.939,29	29,70	5.939,29	100,00
62599 OTRO MOBILIARIO Y ENSERES	7.000,00	0	7.000,00	1.021,06	14,59	1.021,06	14,59	0	0,00	0	0,00
** 003 OF. MPAL. CONTRA FRAUDE Y CORRUPCIÓN	243.811,00	8.865,05	252.676,05	200.488,23	79,35	200.488,23	79,35	199.770,31	79,06	199.770,31	100,00
* 92222 OFICINA CONTRA EL FRAUDE Y LA CORRUPCIÓN	243.811,00	8.865,05	252.676,05	200.488,23	79,35	200.488,23	79,35	199.770,31	79,06	199.770,31	100,00
10100 RETRIBUCIONES BÁSICAS	90.923,00	0	90.923,00	68.247,06	75,06	68.247,06	75,06	68.247,06	75,06	68.247,06	100,00
12000 SUELDOS DEL GRUPO A1	15.578,00	0	15.578,00	11.328,71	72,72	11.328,71	72,72	11.328,71	72,72	11.328,71	100,00
12003 SUELDOS DEL GRUPO C1	1.051,00	0	1.051,00	0	0,00	0	0,00	0	0,00	0	0,00
12004 SUELDOS DEL GRUPO C2	890,00	0	890,00	10.809,93	1.214,60	10.809,93	1.214,60	10.809,93	1.214,60	10.809,93	100,00
12006 TRIENIOS	5.994,00	0	5.994,00	6.717,29	112,07	6.717,29	112,07	6.717,29	112,07	6.717,29	100,00
12100 COMPLEMENTO DE DESTINO	13.478,00	0	13.478,00	15.637,79	116,02	15.637,79	116,02	15.637,79	116,02	15.637,79	100,00
12101 COMPLEMENTO ESPECÍFICO	32.991,00	3.190,00	36.181,00	36.600,58	101,16	36.600,58	101,16	36.600,58	101,16	36.600,58	100,00
12103 OTROS COMPLEMENTOS	1.362,00	0	1.362,00	2.121,47	155,76	2.121,47	155,76	2.121,47	155,76	2.121,47	100,00
15000 PRODUCTIVIDAD	4.392,00	0	4.392,00	7.656,13	174,32	7.656,13	174,32	7.656,13	174,32	7.656,13	100,00

** A Y U N T A M I E N T O D E M A D R I D **
 ** EJECUCION DEL PRESUPUESTO DE GASTOS AL MES DE SEPTIEMBRE **

DESGLOSE POR: CENTRO - SECCION - PROGRAMA - ECONOMICO

Entidad CP : Ayuntamiento Madrid
 Ejercicio : 2019

Página: 4 / 204

Centro : 001 AYUNTAMIENTO DE MADRID

CENTRO - SECCION - PROGRAMA - ECONOMICO	C. INICIAL (1)	MODIFICACIONES (2)	CRÉD.DEFINITIVO(3)	AUTORIZADO (4)	%(4)/(3)	DISPUERTO (5)	%(5)/(3)	OB. RECONOCID. (6)	%(6)/(3)	PAGOS (7)	%(7)/(6)
16000 SEGURIDAD SOCIAL	28.352,00	0	28.352,00	29.187,80	102,95	29.187,80	102,95	29.187,80	102,95	29.187,80	100,00
22000 MATERIAL DE OFICINA ORDINARIO NO INVENTARIABLE	7.000,00	0	7.000,00	2.142,50	30,61	2.142,50	30,61	2.142,50	30,61	2.142,50	100,00
22001 PRENSA, REVISTAS, LIBROS Y OTRAS PUBLICACIONES	5.000,00	0	5.000,00	0	0,00	0	0,00	0	0,00	0	0,00
22002 MATERIAL INFORMÁTICO NO INVENTARIABLE	4.000,00	0	4.000,00	3.739,30	93,48	3.739,30	93,48	3.021,40	75,54	3.021,40	100,00
22199 OTROS SUMINISTROS	2.000,00	0	2.000,00	496,73	24,84	496,73	24,84	496,73	24,84	496,73	100,00
22606 REUNIONES, CONFERENCIAS Y CURSOS	5.000,00	0	5.000,00	0	0,00	0	0,00	0	0,00	0	0,00
23010 DEL PERSONAL DIRECTIVO	1.500,00	0	1.500,00	0	0,00	0	0,00	0	0,00	0	0,00
23020 DEL PERSONAL NO DIRECTIVO	1.500,00	0	1.500,00	0	0,00	0	0,00	0	0,00	0	0,00
23110 GASTOS DE VIAJE DEL PERSONAL DIRECTIVO	1.500,00	0	1.500,00	127,89	8,53	127,89	8,53	127,89	8,53	127,89	100,00
23120 GASTOS DE VIAJE DEL PERSONAL NO DIRECTIVO	1.500,00	0	1.500,00	0	0,00	0	0,00	0	0,00	0	0,00
23399 OTRAS INDEMNIZACIONES	19.800,00	0	19.800,00	0	0,00	0	0,00	0	0,00	0	0,00
62500 MOBILIARIO Y EQUIPOS DE OFICINA	0	5.675,05	5.675,05	5.675,05	100,00	5.675,05	100,00	5.675,03	100,00	5.675,03	100,00
** 010 ALCALDÍA	722.320,00	8.652,00	730.972,00	583.812,65	79,87	583.812,65	79,87	583.812,65	79,87	583.812,65	100,00
* 91201 ALCALDÍA	722.320,00	8.652,00	730.972,00	583.812,65	79,87	583.812,65	79,87	583.812,65	79,87	583.812,65	100,00
10000 RETRIBUCIONES BÁSICAS	106.132,00	0	106.132,00	80.736,94	76,07	80.736,94	76,07	80.736,94	76,07	80.736,94	100,00
11000 RETRIBUCIONES BÁSICAS	15.578,00	0	15.578,00	26.184,78	168,09	26.184,78	168,09	26.184,78	168,09	26.184,78	100,00
11001 RETRIBUCIONES COMPLEMENTARIAS	23.045,00	5.169,00	28.214,00	60.715,44	215,20	60.715,44	215,20	60.715,44	215,20	60.715,44	100,00
12000 SUELDOS DEL GRUPO A1	31.156,00	0	31.156,00	21.184,33	67,99	21.184,33	67,99	21.184,33	67,99	21.184,33	100,00
12001 SUELDOS DEL GRUPO A2	15.578,00	0	15.578,00	9.909,87	63,61	9.909,87	63,61	9.909,87	63,61	9.909,87	100,00
12003 SUELDOS DEL GRUPO C1	10.492,00	0	10.492,00	5.896,37	56,20	5.896,37	56,20	5.896,37	56,20	5.896,37	100,00
12004 SUELDOS DEL GRUPO C2	52.460,00	0	52.460,00	31.704,04	60,43	31.704,04	60,43	31.704,04	60,43	31.704,04	100,00
12006 TRIENIOS	25.398,00	0	25.398,00	16.061,23	63,24	16.061,23	63,24	16.061,23	63,24	16.061,23	100,00
12100 COMPLEMENTO DE DESTINO	74.599,00	0	74.599,00	50.538,38	67,75	50.538,38	67,75	50.538,38	67,75	50.538,38	100,00
12101 COMPLEMENTO ESPECÍFICO	193.832,00	0	193.832,00	132.873,67	68,55	132.873,67	68,55	132.873,67	68,55	132.873,67	100,00
12103 OTROS COMPLEMENTOS	7.442,00	0	7.442,00	5.010,37	67,33	5.010,37	67,33	5.010,37	67,33	5.010,37	100,00
15000 PRODUCTIVIDAD	43.680,00	0	43.680,00	30.511,76	69,85	30.511,76	69,85	30.511,76	69,85	30.511,76	100,00
16000 SEGURIDAD SOCIAL	119.928,00	3.483,00	123.411,00	102.647,03	83,17	102.647,03	83,17	102.647,03	83,17	102.647,03	100,00
16009 OTRAS CUOTAS	0	0	0,00	9.838,44	0,00	9.838,44	0,00	9.838,44	0,00	9.838,44	100,00
22601 ATENCIONES PROTOCOLARIAS Y REPRESENTATIVAS	3.000,00	0	3.000,00	0	0,00	0	0,00	0	0,00	0	0,00
** 012 COORDINACIÓN GENERAL DE LA ALCALDÍA	32.519.705,00	29.176.636,30	61.696.341,30	27.811.436,27	45,08	27.756.495,50	44,99	26.960.713,53	43,70	13.053.286,75	48,42
* 17101 PATRIMONIO VERDE	0	105.305,65	105.305,65	105.305,65	100,00	58.672,90	55,72	0	0,00	0	0,00
61921 ZONAS AJARDINADAS (REM)	0	105.305,65	105.305,65	105.305,65	100,00	58.672,90	55,72	0	0,00	0	0,00
* 23290 COOPERACIÓN Y CIUDADANÍA GLOBAL	9.605.175,00	6.812.397,39	2.792.777,61	2.383.365,17	85,34	2.383.365,17	85,34	2.383.365,17	85,34	2.383.365,17	100,00
12000 SUELDOS DEL GRUPO A1	93.800,00	0	93.800,00	40.513,21	43,19	40.513,21	43,19	40.513,21	43,19	40.513,21	100,00
12001 SUELDOS DEL GRUPO A2	46.734,00	0	46.734,00	26.353,47	56,39	26.353,47	56,39	26.353,47	56,39	26.353,47	100,00
12003 SUELDOS DEL GRUPO C1	13.805,00	0	13.805,00	7.759,98	56,21	7.759,98	56,21	7.759,98	56,21	7.759,98	100,00
12004 SUELDOS DEL GRUPO C2	20.984,00	0	20.984,00	10.767,00	51,31	10.767,00	51,31	10.767,00	51,31	10.767,00	100,00
12006 TRIENIOS	38.670,00	0	38.670,00	24.544,57	63,47	24.544,57	63,47	24.544,57	63,47	24.544,57	100,00

** A Y U N T A M I E N T O D E M A D R I D **
 ** EJECUCION DEL PRESUPUESTO DE GASTOS AL MES DE SEPTIEMBRE **

DESGLOSE POR: CENTRO - SECCION - PROGRAMA - ECONOMICO

Entidad CP : Ayuntamiento Madrid
 Ejercicio : 2019

Página: 5 / 204

Centro : 001 AYUNTAMIENTO DE MADRID

CENTRO - SECCION - PROGRAMA - ECONOMICO	C. INICIAL (1)	MODIFICACIONES (2)	CRÉD.DEFINITIVO(3)	AUTORIZADO (4)	%(4)/(3)	DISPUERTO (5)	%(5)/(3)	OB. RECONOCID. (6)	%(6)/(3)	PAGOS (7)	%(7)/(6)
12100 COMPLEMENTO DE DESTINO	123.543,00	0	123.543,00	65.467,38	52,99	65.467,38	52,99	65.467,38	52,99	65.467,38	100,00
12101 COMPLEMENTO ESPECÍFICO	310.690,00	0	310.690,00	163.402,95	52,59	163.402,95	52,59	163.402,95	52,59	163.402,95	100,00
12103 OTROS COMPLEMENTOS	10.662,00	0	10.662,00	5.993,86	56,22	5.993,86	56,22	5.993,86	56,22	5.993,86	100,00
13000 RETRIBUCIONES BÁSICAS	20.236,00	0	20.236,00	12.933,23	63,91	12.933,23	63,91	12.933,23	63,91	12.933,23	100,00
13002 OTRAS REMUNERACIONES	26.022,00	0	26.022,00	16.628,34	63,90	16.628,34	63,90	16.628,34	63,90	16.628,34	100,00
15000 PRODUCTIVIDAD	25.743,00	0	25.743,00	22.281,62	86,55	22.281,62	86,55	22.281,62	86,55	22.281,62	100,00
16000 SEGURIDAD SOCIAL	144.106,00	0	144.106,00	68.692,75	47,67	68.692,75	47,67	68.692,75	47,67	68.692,75	100,00
16009 OTRAS CUOTAS	0	0	0,00	244,20	0,00	244,20	0,00	244,20	0,00	244,20	100,00
22602 PUBLICIDAD Y PROPAGANDA	0	2.692,01	2.692,01	2.692,01	100,00	2.692,01	100,00	2.692,01	100,00	2.692,01	100,00
22606 REUNIONES, CONFERENCIAS Y CURSOS	60.000,00	56.257,80-	3.742,20	3.742,20	100,00	3.742,20	100,00	3.742,20	100,00	3.742,20	100,00
22706 ESTUDIOS Y TRABAJOS TÉCNICOS	175.000,00	138.651,60-	36.348,40	36.348,40	100,00	36.348,40	100,00	36.348,40	100,00	36.348,40	100,00
23020 DEL PERSONAL NO DIRECTIVO	3.500,00	3.500,00-	0,00	0,00	0,00	0	0,00	0	0,00	0	0,00
23120 GASTOS DE VIAJE DEL PERSONAL NO DIRECTIVO	6.000,00	6.000,00-	0,00	0	0,00	0	0,00	0	0,00	0	0,00
23121 LOCOMOCIÓN URBANA PERSONAL NO DIRECTIVO	500,00	500,00-	0,00	0	0,00	0	0,00	0	0,00	0	0,00
45303 A UNIVERSIDADES PÚBLICAS	160.000,00	160.000,00-	0,00	0,00	0,00	0,00	0,00	0	0,00	0	0,00
48901 OTRAS TRANSFERENCIAS A INSTITUC. SIN FINES LUCRO	8.325.180,00	6.450.180,00-	1.875.000,00	1.875.000,00	100,00	1.875.000,00	100,00	1.875.000,00	100,00	1.875.000,00	100,00
* 46200 INNOVACIÓN Y CIUDAD INTELIGENTE	4.404.629,00	2.578.278,00-	1.826.351,00	1.361.520,20	74,55	1.361.520,20	74,55	1.361.520,20	74,55	1.361.520,20	100,00
12000 SUELDOS DEL GRUPO A1	109.046,00	4.216,06-	104.829,94	44.665,28	42,61	44.665,28	42,61	44.665,28	42,61	44.665,28	100,00
12001 SUELDOS DEL GRUPO A2	31.156,00	461,42-	30.694,58	17.769,22	57,89	17.769,22	57,89	17.769,22	57,89	17.769,22	100,00
12004 SUELDOS DEL GRUPO C2	20.984,00	477,10-	20.506,90	11.106,21	54,16	11.106,21	54,16	11.106,21	54,16	11.106,21	100,00
12006 TRIENIOS	44.043,00	1.492,62-	42.550,38	19.711,35	46,32	19.711,35	46,32	19.711,35	46,32	19.711,35	100,00
12100 COMPLEMENTO DE DESTINO	122.729,00	3.455,08-	119.273,92	57.686,28	48,36	57.686,28	48,36	57.686,28	48,36	57.686,28	100,00
12101 COMPLEMENTO ESPECÍFICO	303.902,00	8.278,03-	295.623,97	143.390,16	48,50	143.390,16	48,50	143.390,16	48,50	143.390,16	100,00
12103 OTROS COMPLEMENTOS	9.589,00	287,13-	9.301,87	4.437,89	47,71	4.437,89	47,71	4.437,89	47,71	4.437,89	100,00
13100 RETRIBUCIONES BÁSICAS	103.314,00	5.523,95-	97.790,05	38.107,81	38,97	38.107,81	38,97	38.107,81	38,97	38.107,81	100,00
13102 OTRAS REMUNERACIONES	1.508,00	188,50-	1.319,50	0	0,00	0	0,00	0	0,00	0	0,00
15000 PRODUCTIVIDAD	43.109,00	0	43.109,00	22.619,95	52,47	22.619,95	52,47	22.619,95	52,47	22.619,95	100,00
16000 SEGURIDAD SOCIAL	143.925,00	6.919,05-	137.005,95	57.210,23	41,76	57.210,23	41,76	57.210,23	41,76	57.210,23	100,00
16009 OTRAS CUOTAS	0	0	0,00	20.470,88	0,00	20.470,88	0,00	20.470,88	0,00	20.470,88	100,00
21200 REP.MANT. Y CONSERV. EDIFICIOS Y OTRAS CONSTRUC.	247.000,00	174.709,30-	72.290,70	72.290,70	100,00	72.290,70	100,00	72.290,70	100,00	72.290,70	100,00
21300 REP.MANT.Y CONSERV. MAQUINARIA, INSTAL. Y UTILLAJE	26.100,00	20.346,61-	5.753,39	5.753,39	100,00	5.753,39	100,00	5.753,39	100,00	5.753,39	100,00
21500 REP., MANT. Y CONSERV. DE MOBILIARIO	15.000,00	15.000,00-	0,00	0	0,00	0	0,00	0	0,00	0	0,00
21600 REP., MANT.Y CONSERV. EQUIPOS PROCESO INFORMACIÓN	50.000,00	50.000,00-	0,00	0	0,00	0	0,00	0	0,00	0	0,00
22602 PUBLICIDAD Y PROPAGANDA	20.000,00	20.000,00-	0,00	0	0,00	0	0,00	0	0,00	0	0,00
22606 REUNIONES, CONFERENCIAS Y CURSOS	55.500,00	46.202,80-	9.297,20	9.297,20	100,00	9.297,20	100,00	9.297,20	100,00	9.297,20	100,00
22700 LIMPIEZA Y ASEO	107.000,00	44.606,69-	62.393,31	62.393,31	100,00	62.393,31	100,00	62.393,31	100,00	62.393,31	100,00
22701 SEGURIDAD	661.000,00	329.264,23-	331.735,77	331.735,77	100,00	331.735,77	100,00	331.735,77	100,00	331.735,77	100,00
22706 ESTUDIOS Y TRABAJOS TÉCNICOS	390.000,00	349.156,02-	40.843,98	40.843,98	100,00	40.843,98	100,00	40.843,98	100,00	40.843,98	100,00
22799 OTROS TRABAJOS REALIZADOS POR OTRAS EMP. Y PROF.	1.010.897,00	616.281,11-	394.615,89	394.615,89	100,00	394.615,89	100,00	394.615,89	100,00	394.615,89	100,00
23010 DEL PERSONAL DIRECTIVO	9.000,00	7.733,70-	1.266,30	1.266,30	100,00	1.266,30	100,00	1.266,30	100,00	1.266,30	100,00
23020 DEL PERSONAL NO DIRECTIVO	5.000,00	4.763,13-	236,87	236,87	100,00	236,87	100,00	236,87	100,00	236,87	100,00
23110 GASTOS DE VIAJE DEL PERSONAL DIRECTIVO	10.000,00	6.192,81-	3.807,19	3.807,19	100,00	3.807,19	100,00	3.807,19	100,00	3.807,19	100,00
23111 LOCOMOCIÓN URBANA PERSONAL DIRECTIVO	4.000,00	3.582,82-	417,18	417,18	100,00	417,18	100,00	417,18	100,00	417,18	100,00
23120 GASTOS DE VIAJE DEL PERSONAL NO DIRECTIVO	10.000,00	8.609,04-	1.390,96	1.390,96	100,00	1.390,96	100,00	1.390,96	100,00	1.390,96	100,00

** A Y U N T A M I E N T O D E M A D R I D **
 ** EJECUCION DEL PRESUPUESTO DE GASTOS AL MES DE SEPTIEMBRE **

DESGLASE POR: CENTRO - SECCION - PROGRAMA - ECONOMICO

Entidad CP : Ayuntamiento Madrid
 Ejercicio : 2019

Página: 6 / 204

Centro : 001 AYUNTAMIENTO DE MADRID

CENTRO - SECCION - PROGRAMA - ECONOMICO	C. INICIAL (1)	MODIFICACIONES (2)	CRÉD.DEFINITIVO(3)	AUTORIZADO (4)	%(4)/(3)	DISPUERTO (5)	%(5)/(3)	OB. RECONOCID. (6)	%(6)/(3)	PAGOS (7)	%(7)/(6)
23121 LOCOMOCIÓN URBANA PERSONAL NO DIRECTIVO	2.000,00	1.703,80-	296,20	296,20	100,00	296,20	100,00	296,20	100,00	296,20	100,00
47999 OTRAS SUBVENCIONES A EMPRESAS PRIVADAS	260.000,00	260.000,00-	0,00	0,00	0,00	0,00	0,00	0	0,00	0	0,00
48099 A OTRAS FUNDACIONES	75.000,00	75.000,00-	0,00	0	0,00	0	0,00	0	0,00	0	0,00
48901 OTRAS TRANSFERENCIAS A INSTITUC. SIN FINES LUCRO	363.827,00	363.827,00-	0,00	0	0,00	0	0,00	0	0,00	0	0,00
49900 OTRAS TRANSFERENCIAS AL EXTERIOR	150.000,00	150.000,00-	0,00	0	0,00	0	0,00	0	0,00	0	0,00
63600 EQUIPOS DE COMUNICACIÓN (REFORMA Y REPOSICIÓN)	0	0,00	0,00	0,00	0,00	0,00	0,00	0	0,00	0	0,00
* 46300 INVESTIGACIÓN CIENTÍFICA, TÉCNICA Y APLICADA	0	234.274,15	234.274,15	234.274,15	100,00	234.274,15	100,00	234.274,15	100,00	234.274,15	100,00
62301 INSTALACIONES TÉCNICAS	0	0,00	0,00	0,00	0,00	0,00	0,00	0	0,00	0	0,00
62599 OTRO MOBILIARIO Y ENSERES	0	35.229,15	35.229,15	35.229,15	100,00	35.229,15	100,00	35.229,15	100,00	35.229,15	100,00
62999 OTRAS INV. NUEVAS ASOC. AL FUNCIONAM. OPERAT. SERV	0	0,00	0,00	0	0,00	0	0,00	0	0,00	0	0,00
63301 INSTALACIONES (REFORMA Y REPOSICIÓN)	0	0,00	0,00	0	0,00	0	0,00	0	0,00	0	0,00
64099 OTRAS INVERSIONES DE CARÁCTER INMATERIAL	0	199.045,00	199.045,00	199.045,00	100,00	199.045,00	100,00	199.045,00	100,00	199.045,00	100,00
* 49101 SERVICIOS INFORMÁTICOS Y COMUNICACIONES	0	3.966.300,00	3.966.300,00	0,00	0,00	0,00	0,00	0	0,00	0	0,00
71002 A INFORMÁTICA AYUNTAMIENTO MADRID	0	3.966.300,00	3.966.300,00	0,00	0,00	0,00	0,00	0	0,00	0	0,00
* 91202 GABINETE DE LA ALCALDÍA	1.317.557,00	2.287,63-	1.315.269,37	815.783,47	62,02	815.783,47	62,02	815.743,47	62,02	814.222,14	99,81
12000 SUELDOS DEL GRUPO A1	77.890,00	0	77.890,00	55.075,38	70,71	55.075,38	70,71	55.075,38	70,71	55.075,38	100,00
12001 SUELDOS DEL GRUPO A2	31.156,00	0	31.156,00	19.754,25	63,40	19.754,25	63,40	19.754,25	63,40	19.754,25	100,00
12003 SUELDOS DEL GRUPO C1	32.527,00	0	32.527,00	20.327,34	62,49	20.327,34	62,49	20.327,34	62,49	20.327,34	100,00
12004 SUELDOS DEL GRUPO C2	68.647,00	0	68.647,00	49.387,38	71,94	49.387,38	71,94	49.387,38	71,94	49.387,38	100,00
12006 TRIENIOS	53.459,00	0	53.459,00	34.393,14	64,34	34.393,14	64,34	34.393,14	64,34	34.393,14	100,00
12100 COMPLEMENTO DE DESTINO	155.635,00	0	155.635,00	111.377,25	71,56	111.377,25	71,56	111.377,25	71,56	111.377,25	100,00
12101 COMPLEMENTO ESPECÍFICO	363.520,00	0	363.520,00	266.628,75	73,35	266.628,75	73,35	266.628,75	73,35	266.628,75	100,00
12103 OTROS COMPLEMENTOS	16.102,00	0	16.102,00	11.073,78	68,77	11.073,78	68,77	11.073,78	68,77	11.073,78	100,00
13000 RETRIBUCIONES BÁSICAS	49.879,00	2.287,63-	47.591,37	14.834,78	31,17	14.834,78	31,17	14.834,78	31,17	14.834,78	100,00
15000 PRODUCTIVIDAD	103.237,00	0	103.237,00	44.068,68	42,69	44.068,68	42,69	44.068,68	42,69	44.068,68	100,00
15100 GRATIFICACIONES POR SERVICIOS EXTRAORDINARIOS	0	0	0,00	1.958,40	0,00	1.958,40	0,00	1.958,40	0,00	1.958,40	100,00
16000 SEGURIDAD SOCIAL	175.505,00	0	175.505,00	133.057,02	75,81	133.057,02	75,81	133.057,02	75,81	133.057,02	100,00
16009 OTRAS CUOTAS	0	0	0,00	12.737,90	0,00	12.737,90	0,00	12.737,90	0,00	12.737,90	100,00
22601 ATENCIONES PROTOCOLARIAS Y REPRESENTATIVAS	60.000,00	0	60.000,00	17.400,82	29,00	17.400,82	29,00	17.360,82	28,93	16.304,49	93,92
22602 PUBLICIDAD Y PROPAGANDA	6.000,00	0	6.000,00	0	0,00	0	0,00	0	0,00	0	0,00
22606 REUNIONES, CONFERENCIAS Y CURSOS	30.000,00	0	30.000,00	2.952,56	9,84	2.952,56	9,84	2.952,56	9,84	2.952,56	100,00
22799 OTROS TRABAJOS REALIZADOS POR OTRAS EMP. Y PROF.	30.000,00	0	30.000,00	5.129,00	17,10	5.129,00	17,10	5.129,00	17,10	4.679,00	91,23
23000 DE LOS MIEMBROS DE LOS ÓRGANOS DE GOBIERNO	3.000,00	0	3.000,00	141,40	4,71	141,40	4,71	141,40	4,71	141,40	100,00
23020 DEL PERSONAL NO DIRECTIVO	10.000,00	0	10.000,00	6.274,04	62,74	6.274,04	62,74	6.274,04	62,74	6.274,04	100,00
23100 GASTOS DE VIAJE MIEMBROS DE LOS ORG. DE GOBIERNO	25.000,00	0	25.000,00	1.761,60	7,05	1.761,60	7,05	1.761,60	7,05	1.761,60	100,00
23120 GASTOS DE VIAJE DEL PERSONAL NO DIRECTIVO	25.000,00	0	25.000,00	7.339,50	29,36	7.339,50	29,36	7.339,50	29,36	7.339,50	100,00
23121 LOCOMOCIÓN URBANA PERSONAL NO DIRECTIVO	1.000,00	0	1.000,00	110,50	11,05	110,50	11,05	110,50	11,05	95,50	86,43
* 92000 DIR. Y GEST. ADMV. DE LA GERENCIA DE LA CIUDAD	0	30.862,00	30.862,00	0	0,00	0	0,00	0	0,00	0	0,00

** A Y U N T A M I E N T O D E M A D R I D **
 ** EJECUCION DEL PRESUPUESTO DE GASTOS AL MES DE SEPTIEMBRE **

DESGLOSE POR: CENTRO - SECCION - PROGRAMA - ECONOMICO

Entidad CP : Ayuntamiento Madrid
 Ejercicio : 2019

Página: 7 / 204

Centro : 001 AYUNTAMIENTO DE MADRID

CENTRO - SECCION - PROGRAMA - ECONOMICO	C. INICIAL (1)	MODIFICACIONES (2)	CRÉD.DEFINITIVO(3)	AUTORIZADO (4)	%(4)/(3)	DISPUERTO (5)	%(5)/(3)	OB. RECONOCID. (6)	%(6)/(3)	PAGOS (7)	%(7)/(6)
12000 SUELDOS DEL GRUPO A1	0	5.450,00	5.450,00	0	0,00	0	0,00	0	0,00	0	0,00
12100 COMPLEMENTO DE DESTINO	0	5.154,00	5.154,00	0	0,00	0	0,00	0	0,00	0	0,00
12101 COMPLEMENTO ESPECÍFICO	0	15.835,00	15.835,00	0	0,00	0	0,00	0	0,00	0	0,00
12103 OTROS COMPLEMENTOS	0	228,00	228,00	0	0,00	0	0,00	0	0,00	0	0,00
16000 SEGURIDAD SOCIAL	0	4.195,00	4.195,00	0	0,00	0	0,00	0	0,00	0	0,00
* 92002 ORGANIZACIÓN Y RÉGIMEN JURÍDICO	0	0	0,00	188.184,97	0,00	188.184,97	0,00	188.184,97	0,00	188.184,97	100,00
10100 RETRIBUCIONES BÁSICAS	0	0	0,00	7.951,97	0,00	7.951,97	0,00	7.951,97	0,00	7.951,97	100,00
12000 SUELDOS DEL GRUPO A1	0	0	0,00	18.968,36	0,00	18.968,36	0,00	18.968,36	0,00	18.968,36	100,00
12001 SUELDOS DEL GRUPO A2	0	0	0,00	2.050,52	0,00	2.050,52	0,00	2.050,52	0,00	2.050,52	100,00
12003 SUELDOS DEL GRUPO C1	0	0	0,00	6.158,40	0,00	6.158,40	0,00	6.158,40	0,00	6.158,40	100,00
12004 SUELDOS DEL GRUPO C2	0	0	0,00	11.634,16	0,00	11.634,16	0,00	11.634,16	0,00	11.634,16	100,00
12006 TRIENIOS	0	0	0,00	7.070,66	0,00	7.070,66	0,00	7.070,66	0,00	7.070,66	100,00
12100 COMPLEMENTO DE DESTINO	0	0	0,00	26.257,96	0,00	26.257,96	0,00	26.257,96	0,00	26.257,96	100,00
12101 COMPLEMENTO ESPECÍFICO	0	0	0,00	59.930,44	0,00	59.930,44	0,00	59.930,44	0,00	59.930,44	100,00
12103 OTROS COMPLEMENTOS	0	0	0,00	2.661,53	0,00	2.661,53	0,00	2.661,53	0,00	2.661,53	100,00
15000 PRODUCTIVIDAD	0	0	0,00	9.011,80	0,00	9.011,80	0,00	9.011,80	0,00	9.011,80	100,00
16000 SEGURIDAD SOCIAL	0	0	0,00	36.475,83	0,00	36.475,83	0,00	36.475,83	0,00	36.475,83	100,00
16009 OTRAS CUOTAS	0	0	0,00	13,34	0,00	13,34	0,00	13,34	0,00	13,34	100,00
* 92009 ASESORÍA JURÍDICA	0	0	0,00	346.510,12	0,00	346.510,12	0,00	346.510,12	0,00	346.510,12	100,00
10100 RETRIBUCIONES BÁSICAS	0	0	0,00	7.625,84	0,00	7.625,84	0,00	7.625,84	0,00	7.625,84	100,00
12000 SUELDOS DEL GRUPO A1	0	0	0,00	44.090,25	0,00	44.090,25	0,00	44.090,25	0,00	44.090,25	100,00
12001 SUELDOS DEL GRUPO A2	0	0	0,00	1.025,26	0,00	1.025,26	0,00	1.025,26	0,00	1.025,26	100,00
12003 SUELDOS DEL GRUPO C1	0	0	0,00	10.777,18	0,00	10.777,18	0,00	10.777,18	0,00	10.777,18	100,00
12004 SUELDOS DEL GRUPO C2	0	0	0,00	11.432,82	0,00	11.432,82	0,00	11.432,82	0,00	11.432,82	100,00
12006 TRIENIOS	0	0	0,00	12.716,91	0,00	12.716,91	0,00	12.716,91	0,00	12.716,91	100,00
12100 COMPLEMENTO DE DESTINO	0	0	0,00	49.378,19	0,00	49.378,19	0,00	49.378,19	0,00	49.378,19	100,00
12101 COMPLEMENTO ESPECÍFICO	0	0	0,00	120.562,86	0,00	120.562,86	0,00	120.562,86	0,00	120.562,86	100,00
12103 OTROS COMPLEMENTOS	0	0	0,00	4.474,26	0,00	4.474,26	0,00	4.474,26	0,00	4.474,26	100,00
15000 PRODUCTIVIDAD	0	0	0,00	13.056,60	0,00	13.056,60	0,00	13.056,60	0,00	13.056,60	100,00
16000 SEGURIDAD SOCIAL	0	0	0,00	70.041,82	0,00	70.041,82	0,00	70.041,82	0,00	70.041,82	100,00
16009 OTRAS CUOTAS	0	0	0,00	1.328,13	0,00	1.328,13	0,00	1.328,13	0,00	1.328,13	100,00
* 92012 DIR.Y GEST.ADMV. DE COORDINACIÓN GENERAL DE LA ALC	0	41.701.361,46	41.701.361,46	15.598.296,85	37,40	15.589.988,83	37,38	14.852.919,76	35,62	947.117,58	6,38
10100 RETRIBUCIONES BÁSICAS	0	0	0,00	8.194,45	0,00	8.194,45	0,00	8.194,45	0,00	8.194,45	100,00
12000 SUELDOS DEL GRUPO A1	0	0	0,00	41.888,83	0,00	41.888,83	0,00	41.888,83	0,00	41.888,83	100,00
12001 SUELDOS DEL GRUPO A2	0	0	0,00	5.126,30	0,00	5.126,30	0,00	5.126,30	0,00	5.126,30	100,00
12003 SUELDOS DEL GRUPO C1	0	0	0,00	13.951,51	0,00	13.951,51	0,00	13.951,51	0,00	13.951,51	100,00
12004 SUELDOS DEL GRUPO C2	0	0	0,00	43.261,41	0,00	43.261,41	0,00	43.261,41	0,00	43.261,41	100,00
12005 SUELDOS DEL GRUPO E	0	0	0,00	25.151,35	0,00	25.151,35	0,00	25.151,35	0,00	25.151,35	100,00
12006 TRIENIOS	0	0	0,00	31.374,48	0,00	31.374,48	0,00	31.374,48	0,00	31.374,48	100,00
12100 COMPLEMENTO DE DESTINO	0	0	0,00	87.032,58	0,00	87.032,58	0,00	87.032,58	0,00	87.032,58	100,00

** A Y U N T A M I E N T O D E M A D R I D **
 ** EJECUCION DEL PRESUPUESTO DE GASTOS AL MES DE SEPTIEMBRE **

DESGLASE POR: CENTRO - SECCION - PROGRAMA - ECONOMICO

Entidad CP : Ayuntamiento Madrid
 Ejercicio : 2019

Página: 8 / 204

Centro : 001 AYUNTAMIENTO DE MADRID

CENTRO - SECCION - PROGRAMA - ECONOMICO	C. INICIAL (1)	MODIFICACIONES (2)	CRÉD.DEFINITIVO(3)	AUTORIZADO (4)	%(4)/(3)	DISPUERTO (5)	%(5)/(3)	OB. RECONOCID. (6)	%(6)/(3)	PAGOS (7)	%(7)/(6)
12101 COMPLEMENTO ESPECÍFICO	0	0	0,00	202.374,82	0,00	202.374,82	0,00	202.374,82	0,00	202.374,82	100,00
12103 OTROS COMPLEMENTOS	0	0	0,00	14.052,30	0,00	14.052,30	0,00	14.052,30	0,00	14.052,30	100,00
13000 RETRIBUCIONES BÁSICAS	0	0	0,00	3.120,17	0,00	3.120,17	0,00	3.120,17	0,00	3.120,17	100,00
13002 OTRAS REMUNERACIONES	0	0	0,00	4.615,47	0,00	4.615,47	0,00	4.615,47	0,00	4.615,47	100,00
13100 RETRIBUCIONES BÁSICAS	0	0	0,00	949,14	0,00	949,14	0,00	949,14	0,00	949,14	100,00
13102 OTRAS REMUNERACIONES	0	0	0,00	1.485,72	0,00	1.485,72	0,00	1.485,72	0,00	1.485,72	100,00
15000 PRODUCTIVIDAD	0	0	0,00	32.311,01	0,00	32.311,01	0,00	32.311,01	0,00	32.311,01	100,00
16000 SEGURIDAD SOCIAL	0	0	0,00	132.164,48	0,00	132.164,48	0,00	132.164,48	0,00	132.164,48	100,00
16009 OTRAS CUOTAS	0	0	0,00	8.968,89	0,00	8.968,89	0,00	8.968,89	0,00	8.968,89	100,00
20500 ARRENDAMIENTOS DE MOBILIARIO Y ENSERES	0	24.338,91	24.338,91	22.338,72	91,78	22.338,72	91,78	0,00	0,00	0,00	0,00
21200 REP.MANT. Y CONSERV. EDIFICIOS Y OTRAS CONSTRUC.	0	127.439,84	127.439,84	114.089,21	89,52	114.089,21	89,52	38.888,25	30,52	38.888,25	100,00
21300 REP.MANT.Y CONSERV. MAQUINARIA, INSTAL. Y UTILLAJE	0	17.610,53	17.610,53	15.676,52	89,02	15.676,52	89,02	4.480,44	25,44	4.480,44	100,00
21500 REP., MANT. Y CONSERV. DE MOBILIARIO	0	3.069,78	3.069,78	2.848,46	92,79	2.848,46	92,79	0	0,00	0	0,00
22000 MATERIAL DE OFICINA ORDINARIO NO INVENTARIABLE	0	30.166,77	30.166,77	457,01	1,51	457,01	1,51	457,01	1,51	165,17	36,14
22001 PRENSA, REVISTAS, LIBROS Y OTRAS PUBLICACIONES	0	8.448,15	8.448,15	0,00	0,00	0,00	0,00	0	0,00	0	0,00
22002 MATERIAL INFORMÁTICO NO INVENTARIABLE	0	30.983,14	30.983,14	0,00	0,00	0,00	0,00	0	0,00	0	0,00
22104 VESTUARIO	0	220.497,27	220.497,27	55.327,85	25,09	55.327,85	25,09	7.203,96	3,27	7.203,96	100,00
22199 OTROS SUMINISTROS	0	40.718,54	40.718,54	843,37	2,07	843,37	2,07	0,00	0,00	0	0,00
22299 OTRAS GASTOS EN COMUNICACIONES	0	893,72	893,72	0	0,00	0	0,00	0	0,00	0	0,00
22300 TRANSPORTES	0	100.556,21	100.556,21	12.587,37	12,52	12.587,37	12,52	0	0,00	0	0,00
22501 TRIBUTOS DE LAS COMUNIDADES AUTÓNOMAS	0	3.000,00	3.000,00	0	0,00	0	0,00	0	0,00	0	0,00
22603 PUBLICACIÓN EN DIARIOS OFICIALES	0	9.580,12	9.580,12	0	0,00	0	0,00	0	0,00	0	0,00
22604 GASTOS JURÍDICOS Y CONTENCIOSOS	0	2.000,00	2.000,00	0	0,00	0	0,00	0	0,00	0	0,00
22606 REUNIONES, CONFERENCIAS Y CURSOS	0	2.000,00	2.000,00	0	0,00	0	0,00	0	0,00	0	0,00
22700 LIMPIEZA Y ASEO	0	173.801,54	173.801,54	173.801,34	100,00	173.801,34	100,00	65.148,85	37,48	65.148,85	100,00
22701 SEGURIDAD	0	430.571,25	430.571,25	430.306,25	99,94	430.306,25	99,94	172.122,50	39,98	172.122,50	100,00
22706 ESTUDIOS Y TRABAJOS TÉCNICOS	0	264.396,28	264.396,28	109.335,95	41,35	109.335,95	41,35	6.594,50	2,49	3.085,50	46,79
22799 OTROS TRABAJOS REALIZADOS POR OTRAS EMP. Y PROF.	0	95.735,63	95.735,63	15.448,14	16,14	15.448,14	16,14	0	0,00	0	0,00
23010 DEL PERSONAL DIRECTIVO	0	2.000,00	2.000,00	0	0,00	0	0,00	0	0,00	0	0,00
23020 DEL PERSONAL NO DIRECTIVO	0	1.727,37	1.727,37	0	0,00	0	0,00	0	0,00	0	0,00
23110 GASTOS DE VIAJE DEL PERSONAL DIRECTIVO	0	3.000,00	3.000,00	0	0,00	0	0,00	0	0,00	0	0,00
23111 LOCOMOCIÓN URBANA PERSONAL DIRECTIVO	0	500,00	500,00	0	0,00	0	0,00	0	0,00	0	0,00
23120 GASTOS DE VIAJE DEL PERSONAL NO DIRECTIVO	0	689,84	689,84	0	0,00	0	0,00	0	0,00	0	0,00
23121 LOCOMOCIÓN URBANA PERSONAL NO DIRECTIVO	0	2.494,35	2.494,35	0	0,00	0	0,00	0	0,00	0	0,00
23399 OTRAS INDEMNIZACIONES	0	903,52	903,52	0	0,00	0	0,00	0	0,00	0	0,00
41002 A INFORMÁTICA AYUNTAMIENTO DE MADRID	0	34.765.648,86	34.765.648,86	13.902.001,34	39,99	13.902.001,34	39,99	13.902.001,34	39,99	0	0,00
62400 ELEMENTOS DE TRANSPORTE	0	31.067,92	31.067,92	31.067,92	100,00	31.067,92	100,00	0	0,00	0	0,00
62500 MOBILIARIO Y EQUIPOS DE OFICINA	0	84.529,55	84.529,55	48.998,95	57,97	41.072,08	48,59	0	0,00	0	0,00
62599 OTRO MOBILIARIO Y ENSERES	0	15.389,25	15.389,25	381,15	2,48	0	0,00	0	0,00	0	0,00
63301 INSTALACIONES (REFORMA Y REPOSICIÓN)	0	8.565,49	8.565,49	6.764,39	78,97	6.764,39	78,97	0	0,00	0	0,00
71002 A INFORMÁTICA AYUNTAMIENTO MADRID	0	5.199.037,63	5.199.037,63	0	0,00	0	0,00	0	0,00	0	0,00
* 92206 COORDINACIÓN GENERAL DE LA ALCALDÍA	4.737.420,00	284.087,00	5.021.507,00	2.893.777,79	57,63	2.893.777,79	57,63	2.893.777,79	57,63	2.893.674,52	100,00
10000 RETRIBUCIONES BÁSICAS	0	166.553,00	166.553,00	100.683,24	60,45	100.683,24	60,45	100.683,24	60,45	100.683,24	100,00
10100 RETRIBUCIONES BÁSICAS	284.075,00	0	284.075,00	173.705,86	61,15	173.705,86	61,15	173.705,86	61,15	173.705,86	100,00

** A Y U N T A M I E N T O D E M A D R I D **
 ** EJECUCION DEL PRESUPUESTO DE GASTOS AL MES DE SEPTIEMBRE **

DESGLASE POR: CENTRO - SECCION - PROGRAMA - ECONOMICO

Entidad CP : Ayuntamiento Madrid
 Ejercicio : 2019

Página: 9 / 204

Centro : 001 AYUNTAMIENTO DE MADRID

CENTRO - SECCION - PROGRAMA - ECONOMICO	C. INICIAL (1)	MODIFICACIONES (2)	CRÉD.DEFINITIVO(3)	AUTORIZADO (4)	%(4)/(3)	DISPUERTO (5)	%(5)/(3)	OB. RECONOCID. (6)	%(6)/(3)	PAGOS (7)	%(7)/(6)
10101 OTRAS REMUNERACIONES	0	0	0,00	154,89	0,00	154,89	0,00	154,89	0,00	154,89	100,00
11000 RETRIBUCIONES BÁSICAS	812.630,00	0	812.630,00	445.830,32	54,86	445.830,32	54,86	445.830,32	54,86	445.830,32	100,00
11001 RETRIBUCIONES COMPLEMENTARIAS	2.094.866,00	18.623,00	2.113.489,00	1.157.794,11	54,78	1.157.794,11	54,78	1.157.794,11	54,78	1.157.794,11	100,00
11002 OTRAS REMUNERACIONES	0	0	0,00	11,21	0,00	11,21	0,00	11,21	0,00	11,21	100,00
12000 SUELDOS DEL GRUPO A1	46.891,00	29.001,00	75.892,00	60.516,30	79,74	60.516,30	79,74	60.516,30	79,74	60.516,30	100,00
12001 SUELDOS DEL GRUPO A2	0	0	0,00	8.840,40	0,00	8.840,40	0,00	8.840,40	0,00	8.840,40	100,00
12003 SUELDOS DEL GRUPO C1	16.746,00	0	16.746,00	9.620,36	57,45	9.620,36	57,45	9.620,36	57,45	9.620,36	100,00
12004 SUELDOS DEL GRUPO C2	62.952,00	0	62.952,00	30.728,21	48,81	30.728,21	48,81	30.728,21	48,81	30.728,21	100,00
12006 TRIENIOS	21.958,00	0	21.958,00	17.258,83	78,60	17.258,83	78,60	17.258,83	78,60	17.258,83	100,00
12100 COMPLEMENTO DE DESTINO	87.043,00	12.196,00	99.239,00	75.178,01	75,75	75.178,01	75,75	75.178,01	75,75	75.178,01	100,00
12101 COMPLEMENTO ESPECÍFICO	221.926,00	23.343,00	245.269,00	189.797,08	77,38	189.797,08	77,38	189.797,08	77,38	189.797,08	100,00
12103 OTROS COMPLEMENTOS	7.709,00	1.172,00	8.881,00	6.779,48	76,34	6.779,48	76,34	6.779,48	76,34	6.779,48	100,00
15000 PRODUCTIVIDAD	86.813,00	0	86.813,00	61.210,09	70,51	61.210,09	70,51	61.210,09	70,51	61.210,09	100,00
16000 SEGURIDAD SOCIAL	895.011,00	33.199,00	928.210,00	542.336,60	58,43	542.336,60	58,43	542.336,60	58,43	542.336,60	100,00
16009 OTRAS CUOTAS	0	0	0,00	9.786,55	0,00	9.786,55	0,00	9.786,55	0,00	9.786,55	100,00
22001 PRENSA, REVISTAS, LIBROS Y OTRAS PUBLICACIONES	1.500,00	0	1.500,00	555,28	37,02	555,28	37,02	555,28	37,02	452,01	81,40
22602 PUBLICIDAD Y PROPAGANDA	80.000,00	0	80.000,00	0	0,00	0	0,00	0	0,00	0	0,00
22606 REUNIONES, CONFERENCIAS Y CURSOS	2.000,00	0	2.000,00	498,37	24,92	498,37	24,92	498,37	24,92	498,37	100,00
23010 DEL PERSONAL DIRECTIVO	3.000,00	0	3.000,00	849,28	28,31	849,28	28,31	849,28	28,31	849,28	100,00
23110 GASTOS DE VIAJE DEL PERSONAL DIRECTIVO	12.000,00	0	12.000,00	1.592,92	13,27	1.592,92	13,27	1.592,92	13,27	1.592,92	100,00
23111 LOCOMOCIÓN URBANA PERSONAL DIRECTIVO	300,00	0	300,00	50,40	16,80	50,40	16,80	50,40	16,80	50,40	100,00
* 92207 RELACIONES INSTITUCIONALES	3.446.050,00	1.299.249,15-	2.146.800,85	1.930.917,01	89,94	1.930.917,01	89,94	1.930.917,01	89,94	1.930.917,01	100,00
12000 SUELDOS DEL GRUPO A1	44.686,00	0	44.686,00	33.333,27	74,59	33.333,27	74,59	33.333,27	74,59	33.333,27	100,00
12001 SUELDOS DEL GRUPO A2	13.699,00	0	13.699,00	8.884,61	64,86	8.884,61	64,86	8.884,61	64,86	8.884,61	100,00
12003 SUELDOS DEL GRUPO C1	10.492,00	0	10.492,00	0	0,00	0	0,00	0	0,00	0	0,00
12004 SUELDOS DEL GRUPO C2	49.262,00	0	49.262,00	25.380,83	51,52	25.380,83	51,52	25.380,83	51,52	25.380,83	100,00
12006 TRIENIOS	33.895,00	0	33.895,00	17.397,15	51,33	17.397,15	51,33	17.397,15	51,33	17.397,15	100,00
12100 COMPLEMENTO DE DESTINO	84.476,00	0	84.476,00	48.842,20	57,82	48.842,20	57,82	48.842,20	57,82	48.842,20	100,00
12101 COMPLEMENTO ESPECÍFICO	179.290,00	0	179.290,00	111.112,92	61,97	111.112,92	61,97	111.112,92	61,97	111.112,92	100,00
12103 OTROS COMPLEMENTOS	8.597,00	0	8.597,00	4.934,34	57,40	4.934,34	57,40	4.934,34	57,40	4.934,34	100,00
15000 PRODUCTIVIDAD	23.160,00	0	23.160,00	12.293,17	53,08	12.293,17	53,08	12.293,17	53,08	12.293,17	100,00
16000 SEGURIDAD SOCIAL	88.352,00	0	88.352,00	57.846,67	65,47	57.846,67	65,47	57.846,67	65,47	57.846,67	100,00
22602 PUBLICIDAD Y PROPAGANDA	0	0,00	0,00	0	0,00	0	0,00	0	0,00	0	0,00
22606 REUNIONES, CONFERENCIAS Y CURSOS	50.000,00	49.886,00-	114,00	114,00	100,00	114,00	100,00	114,00	100,00	114,00	100,00
22706 ESTUDIOS Y TRABAJOS TÉCNICOS	36.902,00	14.660,78-	22.241,22	22.241,22	100,00	22.241,22	100,00	22.241,22	100,00	22.241,22	100,00
23010 DEL PERSONAL DIRECTIVO	18.000,00	15.913,53-	2.086,47	2.086,47	100,00	2.086,47	100,00	2.086,47	100,00	2.086,47	100,00
23020 DEL PERSONAL NO DIRECTIVO	4.000,00	3.943,90-	56,10	56,10	100,00	56,10	100,00	56,10	100,00	56,10	100,00
23110 GASTOS DE VIAJE DEL PERSONAL DIRECTIVO	24.549,00	19.914,93-	4.634,07	4.634,07	100,00	4.634,07	100,00	4.634,07	100,00	4.634,07	100,00
23111 LOCOMOCIÓN URBANA PERSONAL DIRECTIVO	3.000,00	2.834,55-	165,45	165,45	100,00	165,45	100,00	165,45	100,00	165,45	100,00
23120 GASTOS DE VIAJE DEL PERSONAL NO DIRECTIVO	10.000,00	9.751,59-	248,41	248,41	100,00	248,41	100,00	248,41	100,00	248,41	100,00
23121 LOCOMOCIÓN URBANA PERSONAL NO DIRECTIVO	1.000,00	1.000,00-	0,00	0	0,00	0	0,00	0	0,00	0	0,00
46799 A OTROS CONSORCIOS	0	250.000,00	250.000,00	250.000,00	100,00	250.000,00	100,00	250.000,00	100,00	250.000,00	100,00
48099 A OTRAS FUNDACIONES	84.000,00	51.000,00	135.000,00	135.000,00	100,00	135.000,00	100,00	135.000,00	100,00	135.000,00	100,00
48901 OTRAS TRANSFERENCIAS A INSTITUC. SIN FINES LUCRO	2.678.690,00	1.482.343,87-	1.196.346,13	1.196.346,13	100,00	1.196.346,13	100,00	1.196.346,13	100,00	1.196.346,13	100,00

** A Y U N T A M I E N T O D E M A D R I D **
 ** EJECUCION DEL PRESUPUESTO DE GASTOS AL MES DE SEPTIEMBRE **

DESGLOSE POR: CENTRO - SECCION - PROGRAMA - ECONOMICO

Entidad CP : Ayuntamiento Madrid
 Ejercicio : 2019

Página: 10 / 204

Centro : 001 AYUNTAMIENTO DE MADRID

CENTRO - SECCION - PROGRAMA - ECONOMICO	C. INICIAL (1)	MODIFICACIONES (2)	CRÉD.DEFINITIVO(3)	AUTORIZADO (4)	%(4)/(3)	DISPUERTO (5)	%(5)/(3)	OB. RECONOCID. (6)	%(6)/(3)	PAGOS (7)	%(7)/(6)
* 92210 OFICINA DE COORDINACIÓN	0	72.000,00	72.000,00	0	0,00	0	0,00	0	0,00	0	0,00
48099 A OTRAS FUNDACIONES	0	24.000,00	24.000,00	0	0,00	0	0,00	0	0,00	0	0,00
48901 OTRAS TRANSFERENCIAS A INSTITUC. SIN FINES LUCRO	0	48.000,00	48.000,00	0	0,00	0	0,00	0	0,00	0	0,00
* 92402 PARTICIPACIÓN EMPRESARIAL	9.008.874,00	6.601.211,79-	2.407.662,21	1.953.500,89	81,14	1.953.500,89	81,14	1.953.500,89	81,14	1.953.500,89	100,00
12000 SUELDOS DEL GRUPO A1	126.183,00	14.020,00	140.203,00	83.339,27	59,44	83.339,27	59,44	83.339,27	59,44	83.339,27	100,00
12001 SUELDOS DEL GRUPO A2	15.716,00	1.142,00	16.858,00	8.884,60	52,70	8.884,60	52,70	8.884,60	52,70	8.884,60	100,00
12003 SUELDOS DEL GRUPO C1	24.191,00	0	24.191,00	14.854,53	61,41	14.854,53	61,41	14.854,53	61,41	14.854,53	100,00
12004 SUELDOS DEL GRUPO C2	40.370,00	0	40.370,00	18.168,01	45,00	18.168,01	45,00	18.168,01	45,00	18.168,01	100,00
12006 TRIENIOS	57.606,00	0	57.606,00	35.619,77	61,83	35.619,77	61,83	35.619,77	61,83	35.619,77	100,00
12100 COMPLEMENTO DE DESTINO	154.292,00	11.755,00	166.047,00	97.805,54	58,90	97.805,54	58,90	97.805,54	58,90	97.805,54	100,00
12101 COMPLEMENTO ESPÉCIFIC0	374.656,00	28.737,00	403.393,00	238.801,43	59,20	238.801,43	59,20	238.801,43	59,20	238.801,43	100,00
12103 OTROS COMPLEMENTOS	15.062,00	624,00	15.686,00	9.298,31	59,28	9.298,31	59,28	9.298,31	59,28	9.298,31	100,00
13000 RETRIBUCIONES BÁSICAS	87.855,00	0	87.855,00	52.635,37	59,91	52.635,37	59,91	52.635,37	59,91	52.635,37	100,00
13002 OTRAS REMUNERACIONES	1.503,00	0	1.503,00	757,66	50,41	757,66	50,41	757,66	50,41	757,66	100,00
15000 PRODUCTIVIDAD	41.446,00	0	41.446,00	29.884,05	72,10	29.884,05	72,10	29.884,05	72,10	29.884,05	100,00
16000 SEGURIDAD SOCIAL	176.993,00	11.336,00	188.329,00	124.421,93	66,07	124.421,93	66,07	124.421,93	66,07	124.421,93	100,00
16009 OTRAS CUOTAS	0	0	0,00	15.404,21	0,00	15.404,21	0,00	15.404,21	0,00	15.404,21	100,00
22000 MATERIAL DE OFICINA ORDINARIO NO INVENTARIABLE	1.000,00	1.000,00-	0,00	0	0,00	0	0,00	0	0,00	0	0,00
22002 MATERIAL INFORMÁTICO NO INVENTARIABLE	1.000,00	1.000,00-	0,00	0	0,00	0	0,00	0	0,00	0	0,00
22300 TRANSPORTES	0	119.904,00	119.904,00	119.904,00	100,00	119.904,00	100,00	119.904,00	100,00	119.904,00	100,00
22602 PUBLICIDAD Y PROPAGANDA	283.762,00	235.245,65-	48.516,35	48.516,35	100,00	48.516,35	100,00	48.516,35	100,00	48.516,35	100,00
22606 REUNIONES, CONFERENCIAS Y CURSOS	108.900,00	108.350,00-	550,00	550,00	100,00	550,00	100,00	550,00	100,00	550,00	100,00
22608 ACTUACIONES DE PATROCINIO	4.500.000,00	4.500.000,00-	0,00	0	0,00	0	0,00	0	0,00	0	0,00
22706 ESTUDIOS Y TRABAJOS TÉCNICOS	358.339,00	209.618,11-	148.720,89	148.720,89	100,00	148.720,89	100,00	148.720,89	100,00	148.720,89	100,00
22797 ACTUACIONES FORO DE EMPRESAS	875.000,00	875.000,00-	0,00	0	0,00	0	0,00	0	0,00	0	0,00
23020 DEL PERSONAL NO DIRECTIVO	5.000,00	3.069,48-	1.930,52	1.930,52	100,00	1.930,52	100,00	1.930,52	100,00	1.930,52	100,00
23120 GASTOS DE VIAJE DEL PERSONAL NO DIRECTIVO	10.000,00	8.474,54-	1.525,46	1.525,46	100,00	1.525,46	100,00	1.525,46	100,00	1.525,46	100,00
23121 LOCOMOCIÓN URBANA PERSONAL NO DIRECTIVO	2.000,00	1.890,15-	109,85	109,85	100,00	109,85	100,00	109,85	100,00	109,85	100,00
26000 TRABAJOS REALIZ. POR INSTITUCIONES S.F. DE LUCRO	150.000,00	150.000,00-	0,00	0,00	0,00	0,00	0,00	0,00	0,00	0	0,00
44506 A MADRID DESTINO, CULTURA, TURISMO Y NEGOCIO, S.A.	310.000,00	32.630,86-	277.369,14	277.369,14	100,00	277.369,14	100,00	277.369,14	100,00	277.369,14	100,00
45303 A UNIVERSIDADES PÚBLICAS	0	549,00	549,00	0,00	0,00	0,00	0,00	0	0,00	0	0,00
47999 OTRAS SUBVENCIONES A EMPRESAS PRIVADAS	180.000,00	120.000,00-	60.000,00	60.000,00	100,00	60.000,00	100,00	60.000,00	100,00	60.000,00	100,00
48099 A OTRAS FUNDACIONES	205.000,00	45.000,00-	160.000,00	160.000,00	100,00	160.000,00	100,00	160.000,00	100,00	160.000,00	100,00
48901 OTRAS TRANSFERENCIAS A INSTITUC. SIN FINES LUCRO	903.000,00	498.000,00-	405.000,00	405.000,00	100,00	405.000,00	100,00	405.000,00	100,00	405.000,00	100,00
* 93303 I.F.S. GESTIÓN DEL PATRIMONIO	0	75.870,00	75.870,00	0,00	0,00	0,00	0,00	0	0,00	0	0,00
63200 EDIFICIOS Y OTRAS CONSTRUCCIONES (REFORMA)	0	75.870,00	75.870,00	0,00	0,00	0,00	0,00	0	0,00	0	0,00
** 016 GERENCIA DE LA CIUDAD	229.737.566,00	67.226.511,58-	162.511.054,42	124.998.381,62	76,92	124.998.381,62	76,92	124.998.381,62	76,92	121.601.555,26	97,28
* 22101 ACCIÓN SOCIAL PARA EMPLEADOS	36.395.070,00	745.224,44-	35.649.845,56	25.254.672,67	70,84	25.254.672,67	70,84	25.254.672,67	70,84	25.066.652,68	99,26

** A Y U N T A M I E N T O D E M A D R I D **
 ** EJECUCION DEL PRESUPUESTO DE GASTOS AL MES DE SEPTIEMBRE **

DESGLASE POR: CENTRO - SECCION - PROGRAMA - ECONOMICO

Entidad CP : Ayuntamiento Madrid
 Ejercicio : 2019

Página: 11 / 204

Centro : 001 AYUNTAMIENTO DE MADRID

CENTRO - SECCION - PROGRAMA - ECONOMICO	C. INICIAL (1)	MODIFICACIONES (2)	CRÉD.DEFINITIVO(3)	AUTORIZADO (4)	%(4)/(3)	DISPUERTO (5)	%(5)/(3)	OB. RECONOCID. (6)	%(6)/(3)	PAGOS (7)	%(7)/(6)
16108 TRANSPORTE JUBILADOS Y PENSIONISTAS	1.250.000,00	0	1.250.000,00	1.252.917,04	100,23	1.252.917,04	100,23	1.252.917,04	100,23	1.247.023,80	99,53
16109 OTROS GASTOS SOCIALES PENSIONISTAS	2.780.000,00	0	2.780.000,00	1.873.483,77	67,39	1.873.483,77	67,39	1.873.483,77	67,39	1.873.483,77	100,00
16202 TRANSPORTE DEL PERSONAL	15.600.000,00	0	15.600.000,00	13.704.177,82	87,85	13.704.177,82	87,85	13.704.177,82	87,85	13.522.051,07	98,67
16204 ACCIÓN SOCIAL	15.477.753,00	0	15.477.753,00	7.882.001,48	50,92	7.882.001,48	50,92	7.882.001,48	50,92	7.882.001,48	100,00
16205 SEGUROS	1.287.317,00	745.224,44-	542.092,56	542.092,56	100,00	542.092,56	100,00	542.092,56	100,00	542.092,56	100,00
* 22102 OTRAS PRESTACIONES	14.162.889,00	0	14.162.889,00	5.855.564,90	41,34	5.855.564,90	41,34	5.855.564,90	41,34	5.855.564,90	100,00
16208 PREMIO RENDIMIENTO Y AÑOS DE SERVICIO	14.162.889,00	0	14.162.889,00	5.855.564,90	41,34	5.855.564,90	41,34	5.855.564,90	41,34	5.855.564,90	100,00
* 32301 CENTROS DOCENTES ENSEÑANZA INFANTIL Y PRIMARIA	15.340.099,00	104.687,10	15.444.786,10	10.421.643,35	67,48	10.421.643,35	67,48	10.421.643,35	67,48	10.421.643,35	100,00
12003 SUELDOS DEL GRUPO C1	20.984,00	53,95-	20.930,05	12.385,49	59,18	12.385,49	59,18	12.385,49	59,18	12.385,49	100,00
12004 SUELDOS DEL GRUPO C2	535.182,00	1.108,00	536.290,00	312.380,60	58,25	312.380,60	58,25	312.380,60	58,25	312.380,60	100,00
12005 SUELDOS DEL GRUPO E	3.006.920,00	13.035,17	3.019.955,17	1.940.911,32	64,27	1.940.911,32	64,27	1.940.911,32	64,27	1.940.911,32	100,00
12006 TRIENIOS	521.279,00	0	521.279,00	287.859,65	55,22	287.859,65	55,22	287.859,65	55,22	287.859,65	100,00
12100 COMPLEMENTO DE DESTINO	1.873.126,00	8.662,00	1.881.788,00	1.188.959,15	63,18	1.188.959,15	63,18	1.188.959,15	63,18	1.188.959,15	100,00
12101 COMPLEMENTO ESPECÍFICO	4.614.897,00	26.738,00	4.641.635,00	2.932.690,28	63,18	2.932.690,28	63,18	2.932.690,28	63,18	2.932.690,28	100,00
12103 OTROS COMPLEMENTOS	647.369,00	1.409,88	648.778,88	410.032,99	63,20	410.032,99	63,20	410.032,99	63,20	410.032,99	100,00
13000 RETRIBUCIONES BÁSICAS	463.458,00	0	463.458,00	240.034,28	51,79	240.034,28	51,79	240.034,28	51,79	240.034,28	100,00
13002 OTRAS REMUNERACIONES	497.967,00	0	497.967,00	232.292,73	46,65	232.292,73	46,65	232.292,73	46,65	232.292,73	100,00
13100 RETRIBUCIONES BÁSICAS	0	0	0,00	12.398,57	0,00	12.398,57	0,00	12.398,57	0,00	12.398,57	100,00
13102 OTRAS REMUNERACIONES	0	0	0,00	24.952,92	0,00	24.952,92	0,00	24.952,92	0,00	24.952,92	100,00
16000 SEGURIDAD SOCIAL	3.158.917,00	53.788,00	3.212.705,00	2.396.725,52	74,60	2.396.725,52	74,60	2.396.725,52	74,60	2.396.725,52	100,00
16009 OTRAS CUOTAS	0	0	0,00	430.019,85	0,00	430.019,85	0,00	430.019,85	0,00	430.019,85	100,00
* 49101 SERVICIOS INFORMÁTICOS Y COMUNICACIONES	0	0,00	0,00	0	0,00	0	0,00	0	0,00	0	0,00
71002 A INFORMÁTICA AYUNTAMIENTO MADRID	0	0,00	0,00	0	0,00	0	0,00	0	0,00	0	0,00
* 92000 DIR. Y GEST. ADMV. DE LA GERENCIA DE LA CIUDAD	104.034.869,00	42.361.594,88-	61.673.274,12	58.519.877,15	94,89	58.519.877,15	94,89	58.519.877,15	94,89	55.313.590,78	94,52
10100 RETRIBUCIONES BÁSICAS	197.591,00	0	197.591,00	99.498,90	50,36	99.498,90	50,36	99.498,90	50,36	99.498,90	100,00
12000 SUELDOS DEL GRUPO A1	132.429,00	185.705,95	318.134,95	176.154,34	55,37	176.154,34	55,37	176.154,34	55,37	176.154,34	100,00
12001 SUELDOS DEL GRUPO A2	93.468,00	0	93.468,00	40.042,24	42,84	40.042,24	42,84	40.042,24	42,84	40.042,24	100,00
12003 SUELDOS DEL GRUPO C1	224.111,00	7.181,00	231.292,00	115.681,01	50,02	115.681,01	50,02	115.681,01	50,02	115.681,01	100,00
12004 SUELDOS DEL GRUPO C2	661.439,00	1.108,00	662.547,00	384.917,08	58,10	384.917,08	58,10	384.917,08	58,10	384.917,08	100,00
12005 SUELDOS DEL GRUPO E	375.110,00	0	375.110,00	224.216,53	59,77	224.216,53	59,77	224.216,53	59,77	224.216,53	100,00
12006 TRIENIOS	294.190,00	0	294.190,00	203.058,20	69,02	203.058,20	69,02	203.058,20	69,02	203.058,20	100,00
12100 COMPLEMENTO DE DESTINO	878.206,00	167.356,34	1.045.562,34	603.562,88	57,73	603.562,88	57,73	603.562,88	57,73	603.562,88	100,00
12101 COMPLEMENTO ESPECÍFICO	1.799.569,00	490.948,21	2.290.517,21	1.309.505,24	57,17	1.309.505,24	57,17	1.309.505,24	57,17	1.309.505,24	100,00
12103 OTROS COMPLEMENTOS	173.823,00	8.099,27	181.922,27	111.153,52	61,10	111.153,52	61,10	111.153,52	61,10	111.153,52	100,00
13000 RETRIBUCIONES BÁSICAS	74.382,00	0	74.382,00	27.636,08	37,15	27.636,08	37,15	27.636,08	37,15	27.636,08	100,00
13002 OTRAS REMUNERACIONES	112.837,00	0	112.837,00	41.186,14	36,50	41.186,14	36,50	41.186,14	36,50	41.186,14	100,00
13100 RETRIBUCIONES BÁSICAS	15.301,00	0	15.301,00	10.306,66	67,36	10.306,66	67,36	10.306,66	67,36	10.306,66	100,00
13102 OTRAS REMUNERACIONES	22.600,00	0	22.600,00	18.176,19	80,43	18.176,19	80,43	18.176,19	80,43	18.176,19	100,00

** A Y U N T A M I E N T O D E M A D R I D **
 ** EJECUCION DEL PRESUPUESTO DE GASTOS AL MES DE SEPTIEMBRE **

DESGLASE POR: CENTRO - SECCION - PROGRAMA - ECONOMICO

Entidad CP : Ayuntamiento Madrid
 Ejercicio : 2019

Página: 12 / 204

Centro : 001 AYUNTAMIENTO DE MADRID

CENTRO - SECCION - PROGRAMA - ECONOMICO	C. INICIAL (1)	MODIFICACIONES (2)	CRÉD.DEFINITIVO(3)	AUTORIZADO (4)	%(4)/(3)	DISPUERTO (5)	%(5)/(3)	OB. RECONOCID. (6)	%(6)/(3)	PAGOS (7)	%(7)/(6)
15000 PRODUCTIVIDAD	478.262,00	0	478.262,00	235.513,28	49,24	235.513,28	49,24	235.513,28	49,24	235.513,28	100,00
16000 SEGURIDAD SOCIAL	1.254.402,00	160.987,33	1.415.389,33	931.765,20	65,83	931.765,20	65,83	931.765,20	65,83	931.765,20	100,00
16009 OTRAS CUOTAS	0	0	0,00	123.335,64	0,00	123.335,64	0,00	123.335,64	0,00	123.335,64	100,00
20200 ARRENDAMIENTOS DE EDIFICIOS Y OTRAS CONSTRUCCIONES	2.524.840,00	1.706.265,04-	818.574,96	818.574,96	100,00	818.574,96	100,00	818.574,96	100,00	818.574,96	100,00
20500 ARRENDAMIENTOS DE MOBILIARIO Y ENSERES	45.699,00	24.338,91-	21.360,09	21.360,09	100,00	21.360,09	100,00	21.360,09	100,00	21.360,09	100,00
21200 REP.MANT. Y CONSERV. EDIFICIOS Y OTRAS CONSTRUC.	262.525,00	127.439,84-	135.085,16	135.085,16	100,00	135.085,16	100,00	135.085,16	100,00	135.085,16	100,00
21300 REP.MANT.Y CONSERV. MAQUINARIA, INSTAL. Y UTILLAJE	36.964,00	2.110,53-	34.853,47	34.853,47	100,00	34.853,47	100,00	34.853,47	100,00	34.853,47	100,00
21500 REP., MANT. Y CONSERV. DE MOBILIARIO	4.000,00	3.069,78-	930,22	930,22	100,00	930,22	100,00	930,22	100,00	930,22	100,00
21600 REP., MANT.Y CONSERV. EQUIPOS PROCESO INFORMACIÓN	2.500,00	2.500,00-	0,00	0	0,00	0	0,00	0	0,00	0	0,00
22000 MATERIAL DE OFICINA ORDINARIO NO INVENTARIABLE	76.000,00	58.166,77-	17.833,23	17.833,23	100,00	17.833,23	100,00	17.833,23	100,00	17.833,23	100,00
22001 PRENSA, REVISTAS, LIBROS Y OTRAS PUBLICACIONES	1.000,00	448,15-	551,85	551,85	100,00	551,85	100,00	551,85	100,00	551,85	100,00
22002 MATERIAL INFORMÁTICO NO INVENTARIABLE	60.000,00	37.983,14-	22.016,86	22.016,86	100,00	22.016,86	100,00	22.016,86	100,00	22.016,86	100,00
22104 VESTUARIO	230.000,00	228.497,27-	1.502,73	1.502,73	100,00	1.502,73	100,00	1.502,73	100,00	1.502,73	100,00
22199 OTROS SUMINISTROS	45.000,00	40.718,54-	4.281,46	4.281,46	100,00	4.281,46	100,00	4.281,46	100,00	4.281,46	100,00
22299 OTRAS GASTOS EN COMUNICACIONES	1.000,00	893,72-	106,28	106,28	100,00	106,28	100,00	106,28	100,00	106,28	100,00
22300 TRANSPORTES	139.619,00	135.468,70-	4.150,30	4.150,30	100,00	4.150,30	100,00	4.150,30	100,00	4.150,30	100,00
22501 TRIBUTOS DE LAS COMUNIDADES AUTÓNOMAS	3.000,00	3.000,00-	0,00	0	0,00	0	0,00	0	0,00	0	0,00
22603 PUBLICACIÓN EN DIARIOS OFICIALES	14.000,00	9.580,12-	4.419,88	4.419,88	100,00	4.419,88	100,00	4.419,88	100,00	4.419,88	100,00
22604 GASTOS JURÍDICOS Y CONTENIOSOS	2.000,00	2.000,00-	0,00	0	0,00	0	0,00	0	0,00	0	0,00
22606 REUNIONES, CONFERENCIAS Y CURSOS	2.000,00	2.000,00-	0,00	0	0,00	0	0,00	0	0,00	0	0,00
22700 LIMPIEZA Y ASEO	403.027,00	173.801,54-	229.225,46	229.225,46	100,00	229.225,46	100,00	229.225,46	100,00	229.225,46	100,00
22701 SEGURIDAD	1.033.000,00	430.571,25-	602.428,75	602.428,75	100,00	602.428,75	100,00	602.428,75	100,00	602.428,75	100,00
22706 ESTUDIOS Y TRABAJOS TÉCNICOS	317.490,00	53.093,72-	53.093,72	53.093,72	100,00	53.093,72	100,00	53.093,72	100,00	53.093,72	100,00
22799 OTROS TRABAJOS REALIZADOS POR OTRAS EMP. Y PROF.	107.000,00	95.735,63-	11.264,37	11.264,37	100,00	11.264,37	100,00	11.264,37	100,00	11.264,37	100,00
23010 DEL PERSONAL DIRECTIVO	2.000,00	2.000,00-	0,00	0	0,00	0	0,00	0	0,00	0	0,00
23020 DEL PERSONAL NO DIRECTIVO	2.000,00	1.727,37-	272,63	272,63	100,00	272,63	100,00	272,63	100,00	272,63	100,00
23110 GASTOS DE VIAJE DEL PERSONAL DIRECTIVO	3.000,00	3.000,00-	0,00	0	0,00	0	0,00	0	0,00	0	0,00
23111 LOCOMOCIÓN URBANA PERSONAL DIRECTIVO	500,00	500,00-	0,00	0	0,00	0	0,00	0	0,00	0	0,00
23120 GASTOS DE VIAJE DEL PERSONAL NO DIRECTIVO	1.000,00	689,84-	310,16	310,16	100,00	310,16	100,00	310,16	100,00	310,16	100,00
23121 LOCOMOCIÓN URBANA PERSONAL NO DIRECTIVO	3.000,00	2.494,35-	505,65	505,65	100,00	505,65	100,00	505,65	100,00	505,65	100,00
23399 OTRAS INDEMNIZACIONES	1.000,00	903,52-	96,48	96,48	100,00	96,48	100,00	96,48	100,00	96,48	100,00
41002 A INFORMÁTICA AYUNTAMIENTO DE MADRID	83.412.008,00	34.755.003,34-	48.657.004,66	48.657.004,66	100,00	48.657.004,66	100,00	48.657.004,66	100,00	48.657.004,66	100,00
62400 ELEMENTOS DE TRANSPORTE	85.000,00	61.597,47-	23.402,53	23.402,53	100,00	23.402,53	100,00	23.402,53	100,00	23.402,53	100,00
62500 MOBILIARIO Y EQUIPOS DE OFICINA	5.000,00	5.000,00-	0,00	0,00	0,00	0,00	0,00	0	0,00	0	0,00
62599 OTRO MOBILIARIO Y ENSERES	15.000,00	389,25-	14.610,75	14.610,75	100,00	14.610,75	100,00	14.610,75	100,00	14.610,75	100,00
63301 INSTALACIONES (REFORMA Y REPOSICIÓN)	1.653,00	1.653,00-	0,00	0,00	0,00	0,00	0,00	0	0,00	0	0,00
71002 A INFORMÁTICA AYUNTAMIENTO MADRID	8.405.324,00	5.199.037,63-	3.206.286,37	3.206.286,37	100,00	3.206.286,37	100,00	3.206.286,37	100,00	3.206.286,37	100,00
* 92002 ORGANIZACIÓN Y RÉGIMEN JURÍDICO	2.929.213,00	226.053,35-	2.703.159,65	1.812.142,71	67,04	1.812.142,71	67,04	1.812.142,71	67,04	1.812.142,71	100,00
10100 RETRIBUCIONES BÁSICAS	95.362,00	0	95.362,00	58.129,74	60,96	58.129,74	60,96	58.129,74	60,96	58.129,74	100,00
12000 SUELDOS DEL GRUPO A1	264.826,00	0	264.826,00	166.559,19	62,89	166.559,19	62,89	166.559,19	62,89	166.559,19	100,00
12001 SUELDOS DEL GRUPO A2	31.156,00	0	31.156,00	17.454,88	56,02	17.454,88	56,02	17.454,88	56,02	17.454,88	100,00
12003 SUELDOS DEL GRUPO C1	97.815,00	0	97.815,00	53.728,06	54,93	53.728,06	54,93	53.728,06	54,93	53.728,06	100,00
12004 SUELDOS DEL GRUPO C2	1694.172,00	14.261,00	183.433,00	131.727,24	71,81	131.727,24	71,81	131.727,24	71,81	131.727,24	100,00
12006 TRIENIOS	100.368,00	0	100.368,00	60.951,15	60,73	60.951,15	60,73	60.951,15	60,73	60.951,15	100,00

** A Y U N T A M I E N T O D E M A D R I D **
 ** EJECUCION DEL PRESUPUESTO DE GASTOS AL MES DE SEPTIEMBRE **

DESGLASE POR: CENTRO - SECCION - PROGRAMA - ECONOMICO

Entidad CP : Ayuntamiento Madrid
 Ejercicio : 2019

Página: 13 / 204

Centro : 001 AYUNTAMIENTO DE MADRID

CENTRO - SECCION - PROGRAMA - ECONOMICO	C. INICIAL (1)	MODIFICACIONES (2)	CRÉD.DEFINITIVO(3)	AUTORIZADO (4)	%(4)/(3)	DISPUERTO (5)	%(5)/(3)	OB. RECONOCID. (6)	%(6)/(3)	PAGOS (7)	%(7)/(6)
12100 COMPLEMENTO DE DESTINO	379.676,00	7.844,00	387.520,00	252.748,96	65,22	252.748,96	65,22	252.748,96	65,22	252.748,96	100,00
12101 COMPLEMENTO ESPECÍFICO	883.351,00	14.812,00	898.163,00	580.955,27	64,68	580.955,27	64,68	580.955,27	64,68	580.955,27	100,00
12103 OTROS COMPLEMENTOS	36.723,00	1.024,00	37.747,00	25.348,41	67,15	25.348,41	67,15	25.348,41	67,15	25.348,41	100,00
15000 PRODUCTIVIDAD	113.261,00	0	113.261,00	80.071,50	70,70	80.071,50	70,70	80.071,50	70,70	80.071,50	100,00
16000 SEGURIDAD SOCIAL	438.139,00	11.055,00	449.194,00	323.666,66	72,06	323.666,66	72,06	323.666,66	72,06	323.666,66	100,00
16009 OTRAS CUOTAS	0	0	0,00	16.487,00	0,00	16.487,00	0,00	16.487,00	0,00	16.487,00	100,00
22604 GASTOS JURÍDICOS Y CONTENCIOSOS	319.364,00	275.049,35-	44.314,65	44.314,65	100,00	44.314,65	100,00	44.314,65	100,00	44.314,65	100,00
* 92004 FORMACIÓN DE PERSONAL	4.018.316,00	1.676.963,70-	2.341.352,30	1.566.177,82	66,89	1.566.177,82	66,89	1.566.177,82	66,89	1.563.657,82	99,84
12000 SUELDOS DEL GRUPO A1	93.468,00	7.219,33	100.687,33	49.598,62	49,26	49.598,62	49,26	49.598,62	49,26	49.598,62	100,00
12001 SUELDOS DEL GRUPO A2	79.261,00	2.974,93-	76.286,07	41.450,27	54,34	41.450,27	54,34	41.450,27	54,34	41.450,27	100,00
12003 SUELDOS DEL GRUPO C1	70.417,00	0	70.417,00	47.347,52	67,24	47.347,52	67,24	47.347,52	67,24	47.347,52	100,00
12004 SUELDOS DEL GRUPO C2	127.970,00	5.545,07	133.515,07	76.952,40	57,64	76.952,40	57,64	76.952,40	57,64	76.952,40	100,00
12005 SUELDOS DEL GRUPO E	8.151,00	760,87-	7.390,13	1.009,02	13,65	1.009,02	13,65	1.009,02	13,65	1.009,02	100,00
12006 TRIENIOS	96.076,00	864,80-	95.211,20	58.666,38	61,62	58.666,38	61,62	58.666,38	61,62	58.666,38	100,00
12100 COMPLEMENTO DE DESTINO	246.070,00	12.649,31	258.719,31	147.401,94	56,97	147.401,94	56,97	147.401,94	56,97	147.401,94	100,00
12101 COMPLEMENTO ESPECÍFICO	535.200,00	22.776,55	557.976,55	316.957,09	56,80	316.957,09	56,80	316.957,09	56,80	316.957,09	100,00
12103 OTROS COMPLEMENTOS	32.794,00	1.065,92	33.859,92	19.895,32	58,76	19.895,32	58,76	19.895,32	58,76	19.895,32	100,00
13000 RETRIBUCIONES BÁSICAS	150.675,00	4.884,08-	145.790,92	77.119,24	52,90	77.119,24	52,90	77.119,24	52,90	77.119,24	100,00
13002 OTRAS REMUNERACIONES	89.522,00	823,48-	88.698,52	54.149,07	61,05	54.149,07	61,05	54.149,07	61,05	54.149,07	100,00
13100 RETRIBUCIONES BÁSICAS	0	0	0,00	15.561,25	0,00	15.561,25	0,00	15.561,25	0,00	15.561,25	100,00
13102 OTRAS REMUNERACIONES	0	0	0,00	2.580,53	0,00	2.580,53	0,00	2.580,53	0,00	2.580,53	100,00
15000 PRODUCTIVIDAD	42.704,00	0	42.704,00	27.326,73	63,99	27.326,73	63,99	27.326,73	63,99	27.326,73	100,00
16000 SEGURIDAD SOCIAL	342.476,00	24.006,00	366.482,00	241.714,20	65,96	241.714,20	65,96	241.714,20	65,96	241.714,20	100,00
16009 OTRAS CUOTAS	0	0	0,00	24.833,96	0,00	24.833,96	0,00	24.833,96	0,00	24.833,96	100,00
16200 FORMACIÓN Y PERFECCIONAMIENTO DEL PERSONAL	1.014.859,00	875.455,09-	139.403,91	139.403,91	100,00	139.403,91	100,00	139.403,91	100,00	136.883,91	98,19
21600 REP., MANT.Y CONSERV. EQUIPOS PROCESO INFORMACIÓN	9.500,00	8.199,71-	1.300,29	1.300,29	100,00	1.300,29	100,00	1.300,29	100,00	1.300,29	100,00
22001 PRENSA, REVISTAS, LIBROS Y OTRAS PUBLICACIONES	190,00	190,00-	0,00	0	0,00	0	0,00	0	0,00	0	0,00
22300 TRANSPORTES	2.283,00	1.703,28-	579,72	579,72	100,00	579,72	100,00	579,72	100,00	579,72	100,00
22706 ESTUDIOS Y TRABAJOS TÉCNICOS	163.072,00	163.072,00-	0,00	0,00	0,00	0	0,00	0	0,00	0	0,00
22799 OTROS TRABAJOS REALIZADOS POR OTRAS EMP. Y PROF.	41.409,00	41.409,00-	0,00	0,00	0,00	0	0,00	0	0,00	0	0,00
23300 INDEMNIZACIÓN A FORMADORES INTERNOS	715.719,00	559.888,64-	155.830,36	155.830,36	100,00	155.830,36	100,00	155.830,36	100,00	155.830,36	100,00
25100 TRABAJOS REALIZADOS POR UNIVERSIDADES PÚBLICAS	156.500,00	90.000,00-	66.500,00	66.500,00	100,00	66.500,00	100,00	66.500,00	100,00	66.500,00	100,00
* 92005 RELACIONES LABORALES	10.948.074,00	286.405,32-	10.661.668,68	12.098.874,92	113,48	12.098.874,92	113,48	12.098.874,92	113,48	12.098.874,92	100,00
10100 RETRIBUCIONES BÁSICAS	93.460,00	121,01-	93.338,99	61.797,82	66,21	61.797,82	66,21	61.797,82	66,21	61.797,82	100,00
12000 SUELDOS DEL GRUPO A1	517.506,00	11.493,48	528.999,48	326.710,32	61,76	326.710,32	61,76	326.710,32	61,76	326.710,32	100,00
12001 SUELDOS DEL GRUPO A2	264.964,00	5.716,34-	259.247,66	148.240,71	57,18	148.240,71	57,18	148.240,71	57,18	148.240,71	100,00
12003 SUELDOS DEL GRUPO C1	348.273,00	3.528,17-	344.744,83	173.203,37	50,24	173.203,37	50,24	173.203,37	50,24	173.203,37	100,00
12004 SUELDOS DEL GRUPO C2	468.441,00	4.809,64-	463.631,36	258.067,00	55,66	258.067,00	55,66	258.067,00	55,66	258.067,00	100,00
12006 TRIENIOS	387.220,00	2.443,22-	384.776,78	232.192,45	60,34	232.192,45	60,34	232.192,45	60,34	232.192,45	100,00
12100 COMPLEMENTO DE DESTINO	1.084.777,00	13.235,52	1.098.012,52	658.124,71	59,94	658.124,71	59,94	658.124,71	59,94	658.124,71	100,00
12101 COMPLEMENTO ESPECÍFICO	2.537.292,00	4.084,78-	2.533.207,22	1.533.373,74	60,53	1.533.373,74	60,53	1.533.373,74	60,53	1.533.373,74	100,00
12103 OTROS COMPLEMENTOS	118.691,00	437,32	119.128,32	70.315,46	59,03	70.315,46	59,03	70.315,46	59,03	70.315,46	100,00

** A Y U N T A M I E N T O D E M A D R I D **
 ** EJECUCION DEL PRESUPUESTO DE GASTOS AL MES DE SEPTIEMBRE **

DESGLOSE POR: CENTRO - SECCION - PROGRAMA - ECONOMICO

Entidad CP : Ayuntamiento Madrid
 Ejercicio : 2019

Página: 14 / 204

Centro : 001 AYUNTAMIENTO DE MADRID

CENTRO - SECCION - PROGRAMA - ECONOMICO	C. INICIAL (1)	MODIFICACIONES (2)	CRÉD.DEFINITIVO(3)	AUTORIZADO (4)	%(4)/(3)	DISPUERTO (5)	%(5)/(3)	OB. RECONOCID. (6)	%(6)/(3)	PAGOS (7)	%(7)/(6)
13000 RETRIBUCIONES BÁSICAS	345.480,00	3.998,29-	341.481,71	176.589,39	51,71	176.589,39	51,71	176.589,39	51,71	176.589,39	100,00
13001 HORAS EXTRAORDINARIAS	0	0	0,00	262,20	0,00	262,20	0,00	262,20	0,00	262,20	100,00
13002 OTRAS REMUNERACIONES	23.693,00	314,73-	23.378,27	10.307,61	44,09	10.307,61	44,09	10.307,61	44,09	10.307,61	100,00
13100 RETRIBUCIONES BÁSICAS	93.966,00	0	93.966,00	82.029,68	87,30	82.029,68	87,30	82.029,68	87,30	82.029,68	100,00
13101 HORAS EXTRAORDINARIAS PERSONAL LAB. TEMPORAL	0	0	0,00	27,97	0,00	27,97	0,00	27,97	0,00	27,97	100,00
13102 OTRAS REMUNERACIONES	1.066,00	5,05-	1.060,95	521,54	49,16	521,54	49,16	521,54	49,16	521,54	100,00
14303 AJUSTES TÉCNICOS	0	0,00	0,00	0	0,00	0	0,00	0	0,00	0	0,00
14399 OTRAS PREVISIONES DE GASTOS DE PERSONAL	2.500.000,00	20.388,96-	2.479.611,04	927.509,54	37,41	927.509,54	37,41	927.509,54	37,41	927.509,54	100,00
15000 PRODUCTIVIDAD	277.847,00	0	277.847,00	189.077,67	68,05	189.077,67	68,05	189.077,67	68,05	189.077,67	100,00
15100 GRATIFICACIONES POR SERVICIOS EXTRAORDINARIOS	200.000,00	0	200.000,00	4.869,35	2,43	4.869,35	2,43	4.869,35	2,43	4.869,35	100,00
16000 SEGURIDAD SOCIAL	1.351.168,00	29.835,75	1.381.003,75	957.609,71	69,34	957.609,71	69,34	957.609,71	69,34	957.609,71	100,00
16009 OTRAS CUOTAS	0	0	0,00	141.898,49	0,00	141.898,49	0,00	141.898,49	0,00	141.898,49	100,00
16103 PENSIONES EXCEPCIONALES	0	0	0,00	2.059,60	0,00	2.059,60	0,00	2.059,60	0,00	2.059,60	100,00
16104 INDEMNIZAC. POR JUBILACIONES ANTICIPADAS PERS.LAB.	0	0	0,00	145.216,02	0,00	145.216,02	0,00	145.216,02	0,00	145.216,02	100,00
16209 OTROS GASTOS SOCIALES	0	0	0,00	5.960.637,77	0,00	5.960.637,77	0,00	5.960.637,77	0,00	5.960.637,77	100,00
22604 GASTOS JURÍDICOS Y CONTENCIOSOS	20.000,00	11.764,40-	8.235,60	8.235,60	100,00	8.235,60	100,00	8.235,60	100,00	8.235,60	100,00
22705 PROCESOS ELECTORALES	26.000,00	15.933,78-	10.066,22	10.066,22	100,00	10.066,22	100,00	10.066,22	100,00	10.066,22	100,00
22706 ESTUDIOS Y TRABAJOS TÉCNICOS	30.000,00	30.000,00-	0,00	0	0,00	0	0,00	0	0,00	0	0,00
23399 OTRAS INDEMNIZACIONES	22.000,00	12.718,84-	9.281,16	9.281,16	100,00	9.281,16	100,00	9.281,16	100,00	9.281,16	100,00
48901 OTRAS TRANSFERENCIAS A INSTITUC. SIN FINES LUCRO	236.230,00	236.230,00-	0,00	0	0,00	0	0,00	0	0,00	0	0,00
62599 OTRO MOBILIARIO Y ENSERES	0	10.649,82	10.649,82	10.649,82	100,00	10.649,82	100,00	10.649,82	100,00	10.649,82	100,00
* 92007 GESTIÓN DE PERSONAL	17.546.969,00	5.831.372,58-	11.715.596,42	4.265.074,30	36,41	4.265.074,30	36,41	4.265.074,30	36,41	4.265.074,30	100,00
12000 SUELDOS DEL GRUPO A1	416.098,00	2.473,76	418.571,76	231.632,32	55,34	231.632,32	55,34	231.632,32	55,34	231.632,32	100,00
12001 SUELDOS DEL GRUPO A2	124.624,00	8.728,96	133.352,96	64.208,74	48,15	64.208,74	48,15	64.208,74	48,15	64.208,74	100,00
12003 SUELDOS DEL GRUPO C1	218.908,00	9.407,75-	209.500,25	109.474,53	52,26	109.474,53	52,26	109.474,53	52,26	109.474,53	100,00
12004 SUELDOS DEL GRUPO C2	560.421,00	2.032,43-	558.388,57	299.036,89	53,55	299.036,89	53,55	299.036,89	53,55	299.036,89	100,00
12005 SUELDOS DEL GRUPO E	24.453,00	7.685,22-	16.767,78	0	0,00	0	0,00	0	0,00	0	0,00
12006 TRIENIOS	2506.798,00	16.064,27-	243.733,73	144.706,54	59,37	144.706,54	59,37	144.706,54	59,37	144.706,54	100,00
12100 COMPLEMENTO DE DESTINO	881.702,00	11.819,93-	869.882,07	481.129,84	55,31	481.129,84	55,31	481.129,84	55,31	481.129,84	100,00
12101 COMPLEMENTO ESPECÍFICO	1.996.149,00	53.671,03-	1.942.477,97	1.088.123,25	56,02	1.088.123,25	56,02	1.088.123,25	56,02	1.088.123,25	100,00
12103 OTROS COMPLEMENTOS	102.455,00	4.388,37	106.843,37	68.139,57	63,78	68.139,57	63,78	68.139,57	63,78	68.139,57	100,00
13000 RETRIBUCIONES BÁSICAS	318.132,00	14.494,93-	303.637,07	173.181,79	57,04	173.181,79	57,04	173.181,79	57,04	173.181,79	100,00
13002 OTRAS REMUNERACIONES	43.342,00	1.292,80-	42.049,20	23.676,82	56,31	23.676,82	56,31	23.676,82	56,31	23.676,82	100,00
13100 RETRIBUCIONES BÁSICAS	3.459.421,00	69.001,19-	3.390.419,81	316.840,73	9,35	316.840,73	9,35	316.840,73	9,35	316.840,73	100,00
13102 OTRAS REMUNERACIONES	351.909,00	5.896,67-	346.012,33	56.051,93	16,20	56.051,93	16,20	56.051,93	16,20	56.051,93	100,00
14303 AJUSTES TÉCNICOS	4.230.672,00	4.230.672,00-	0,00	0	0,00	0	0,00	0	0,00	0	0,00
14304 FONDO SUSTITUCIONES	1.350.000,00	1.350.000,00-	0,00	0	0,00	0	0,00	0	0,00	0	0,00
15000 PRODUCTIVIDAD	308.188,00	0	308.188,00	109.307,08	35,47	109.307,08	35,47	109.307,08	35,47	109.307,08	100,00
16000 SEGURIDAD SOCIAL	2.310.474,00	58.185,57	2.368.659,57	842.606,52	35,57	842.606,52	35,57	842.606,52	35,57	842.606,52	100,00
16009 OTRAS CUOTAS	0	0	0,00	108.905,77	0,00	108.905,77	0,00	108.905,77	0,00	108.905,77	100,00
16104 INDEMNIZAC. POR JUBILACIONES ANTICIPADAS PERS.LAB.	309.060,00	0	309.060,00	0	0,00	0	0,00	0	0,00	0	0,00
22607 OPOSICIONES Y PRUEBAS SELECTIVAS	41.163,00	2.635,21-	38.527,79	38.527,79	100,00	38.527,79	100,00	38.527,79	100,00	38.527,79	100,00
23302 INDEMNIZACIÓN POR ASISTENCIA A TRIBUNALES	240.000,00	130.475,81-	109.524,19	109.524,19	100,00	109.524,19	100,00	109.524,19	100,00	109.524,19	100,00

** A Y U N T A M I E N T O D E M A D R I D **
 ** EJECUCION DEL PRESUPUESTO DE GASTOS AL MES DE SEPTIEMBRE **

DESGLOSE POR: CENTRO - SECCION - PROGRAMA - ECONOMICO

Entidad CP : Ayuntamiento Madrid
 Ejercicio : 2019

Página: 15 / 204

Centro : 001 AYUNTAMIENTO DE MADRID

CENTRO - SECCION - PROGRAMA - ECONOMICO	C. INICIAL (1)	MODIFICACIONES (2)	CRÉD.DEFINITIVO(3)	AUTORIZADO (4)	%(4)/(3)	DISPUERTO (5)	%(5)/(3)	OB. RECONOCID. (6)	%(6)/(3)	PAGOS (7)	%(7)/(6)
* 92008 PLANIFICACIÓN DE RECURSOS HUMANOS	19.460.610,00	16.158.968,00-	3.301.642,00	2.217.207,69	67,15	2.217.207,69	67,15	2.217.207,69	67,15	2.217.207,69	100,00
10100 RETRIBUCIONES BÁSICAS	97.264,00	45.575,00	142.839,00	92.021,54	64,42	92.021,54	64,42	92.021,54	64,42	92.021,54	100,00
12000 SUELDOS DEL GRUPO A1	280.254,00	5.966,00	286.220,00	175.555,02	61,34	175.555,02	61,34	175.555,02	61,34	175.555,02	100,00
12001 SUELDOS DEL GRUPO A2	122.745,00	0	122.745,00	78.228,57	63,73	78.228,57	63,73	78.228,57	63,73	78.228,57	100,00
12003 SUELDOS DEL GRUPO C1	131.553,00	0	131.553,00	71.721,04	54,52	71.721,04	54,52	71.721,04	54,52	71.721,04	100,00
12004 SUELDOS DEL GRUPO C2	136.140,00	18.291,00	154.431,00	123.553,59	80,01	123.553,59	80,01	123.553,59	80,01	123.553,59	100,00
12006 TRIENIOS	162.067,00	0	162.067,00	101.481,16	62,62	101.481,16	62,62	101.481,16	62,62	101.481,16	100,00
12100 COMPLEMENTO DE DESTINO	448.444,00	16.769,00	465.213,00	305.214,52	65,61	305.214,52	65,61	305.214,52	65,61	305.214,52	100,00
12101 COMPLEMENTO ESPECÍFICO	1.072.595,00	30.438,00	1.103.033,00	713.901,53	64,72	713.901,53	64,72	713.901,53	64,72	713.901,53	100,00
12103 OTROS COMPLEMENTOS	45.747,00	1.552,00	47.299,00	31.881,31	67,40	31.881,31	67,40	31.881,31	67,40	31.881,31	100,00
12400 RETRIBUCIONES BÁSICAS FUNCIONARIOS EN PRÁCTICAS	0	0	0,00	13.043,12	0,00	13.043,12	0,00	13.043,12	0,00	13.043,12	100,00
14303 AJUSTES TÉCNICOS	16.306.481,00	16.306.481,00-	0,00	0	0,00	0	0,00	0	0,00	0	0,00
15000 PRODUCTIVIDAD	135.159,00	0	135.159,00	86.552,01	64,04	86.552,01	64,04	86.552,01	64,04	86.552,01	100,00
16000 SEGURIDAD SOCIAL	522.161,00	28.922,00	551.083,00	394.997,31	71,68	394.997,31	71,68	394.997,31	71,68	394.997,31	100,00
16009 OTRAS CUOTAS	0	0	0,00	29.056,97	0,00	29.056,97	0,00	29.056,97	0,00	29.056,97	100,00
* 92009 ASESORÍA JURÍDICA	4.901.457,00	44.616,41-	4.856.840,59	2.987.146,11	61,50	2.987.146,11	61,50	2.987.146,11	61,50	2.987.146,11	100,00
10100 RETRIBUCIONES BÁSICAS	96.488,00	53,39-	96.434,61	64.149,36	66,52	64.149,36	66,52	64.149,36	66,52	64.149,36	100,00
12000 SUELDOS DEL GRUPO A1	623.120,00	12.108,02-	611.011,98	356.803,14	58,40	356.803,14	58,40	356.803,14	58,40	356.803,14	100,00
12001 SUELDOS DEL GRUPO A2	15.578,00	492,26-	15.085,74	8.884,61	58,89	8.884,61	58,89	8.884,61	58,89	8.884,61	100,00
12003 SUELDOS DEL GRUPO C1	159.928,00	4.049,75-	155.878,25	91.471,96	58,68	91.471,96	58,68	91.471,96	58,68	91.471,96	100,00
12004 SUELDOS DEL GRUPO C2	226.027,00	8.449,45-	217.577,55	121.951,93	56,05	121.951,93	56,05	121.951,93	56,05	121.951,93	100,00
12006 TRIENIOS	193.031,00	4.497,43-	188.533,57	112.687,41	59,77	112.687,41	59,77	112.687,41	59,77	112.687,41	100,00
12100 COMPLEMENTO DE DESTINO	747.758,00	9.123,79-	738.634,21	438.289,03	59,34	438.289,03	59,34	438.289,03	59,34	438.289,03	100,00
12101 COMPLEMENTO ESPECÍFICO	1.785.398,00	11.463,27-	1.773.934,73	1.052.391,26	59,33	1.052.391,26	59,33	1.052.391,26	59,33	1.052.391,26	100,00
12103 OTROS COMPLEMENTOS	68.626,00	434,05-	68.191,95	41.233,91	60,47	41.233,91	60,47	41.233,91	60,47	41.233,91	100,00
15000 PRODUCTIVIDAD	188.216,00	0	188.216,00	103.940,92	55,22	103.940,92	55,22	103.940,92	55,22	103.940,92	100,00
16000 SEGURIDAD SOCIAL	797.287,00	6.055,00	803.342,00	549.062,93	68,35	549.062,93	68,35	549.062,93	68,35	549.062,93	100,00
16009 OTRAS CUOTAS	0	0	0,00	46.279,65	0,00	46.279,65	0,00	46.279,65	0,00	46.279,65	100,00
* 93303 I.F.S. GESTIÓN DEL PATRIMONIO	0	0,00	0,00	0	0,00	0	0,00	0	0,00	0	0,00
63200 EDIFICIOS Y OTRAS CONSTRUCCIONES (REFORMA)	0	0,00	0,00	0	0,00	0	0,00	0	0,00	0	0,00
** 020 VICEALCALDÍA	0	499.720,25	499.720,25	290.799,87	58,19	290.799,87	58,19	258.723,27	51,77	255.422,97	98,72
* 91210 ÁREA GOB. VICEALCALDÍA	0	0	0,00	27.750,51	0,00	27.750,51	0,00	27.750,51	0,00	27.750,51	100,00
11000 RETRIBUCIONES BÁSICAS	0	0	0,00	5.013,06	0,00	5.013,06	0,00	5.013,06	0,00	5.013,06	100,00
11001 RETRIBUCIONES COMPLEMENTARIAS	0	0	0,00	14.912,64	0,00	14.912,64	0,00	14.912,64	0,00	14.912,64	100,00
12003 SUELDOS DEL GRUPO C1	0	0	0,00	769,80	0,00	769,80	0,00	769,80	0,00	769,80	100,00
12006 TRIENIOS	0	0	0,00	189,31	0,00	189,31	0,00	189,31	0,00	189,31	100,00
12100 COMPLEMENTO DE DESTINO	0	0	0,00	545,11	0,00	545,11	0,00	545,11	0,00	545,11	100,00
12101 COMPLEMENTO ESPECÍFICO	0	0	0,00	1.121,89	0,00	1.121,89	0,00	1.121,89	0,00	1.121,89	100,00

** A Y U N T A M I E N T O D E M A D R I D **
 ** EJECUCION DEL PRESUPUESTO DE GASTOS AL MES DE SEPTIEMBRE **

DESGLASE POR: CENTRO - SECCION - PROGRAMA - ECONOMICO

Entidad CP : Ayuntamiento Madrid
 Ejercicio : 2019

Página: 16 / 204

Centro : 001 AYUNTAMIENTO DE MADRID

CENTRO - SECCION - PROGRAMA - ECONOMICO	C. INICIAL (1)	MODIFICACIONES (2)	CRÉD.DEFINITIVO(3)	AUTORIZADO (4)	%(4)/(3)	DISPUERTO (5)	%(5)/(3)	OB. RECONOCID. (6)	%(6)/(3)	PAGOS (7)	%(7)/(6)
12103 OTROS COMPLEMENTOS	0	0	0,00	45,68	0,00	45,68	0,00	45,68	0,00	45,68	100,00
15000 PRODUCTIVIDAD	0	0	0,00	273,79	0,00	273,79	0,00	273,79	0,00	273,79	100,00
16000 SEGURIDAD SOCIAL	0	0	0,00	4.879,23	0,00	4.879,23	0,00	4.879,23	0,00	4.879,23	100,00
* 92010 DIR.Y GEST.ADMV. DE VICEALCALDÍA	0	499.720,25	499.720,25	263.049,36	52,64	263.049,36	52,64	230.972,76	46,22	227.672,46	98,57
10100 RETRIBUCIONES BÁSICAS	0	0	0,00	8.088,92	0,00	8.088,92	0,00	8.088,92	0,00	8.088,92	100,00
12000 SUELDOS DEL GRUPO A1	0	0	0,00	9.485,76	0,00	9.485,76	0,00	9.485,76	0,00	9.485,76	100,00
12001 SUELDOS DEL GRUPO A2	0	0	0,00	4.101,04	0,00	4.101,04	0,00	4.101,04	0,00	4.101,04	100,00
12003 SUELDOS DEL GRUPO C1	0	0	0,00	6.900,79	0,00	6.900,79	0,00	6.900,79	0,00	6.900,79	100,00
12004 SUELDOS DEL GRUPO C2	0	0	0,00	20.663,54	0,00	20.663,54	0,00	20.663,54	0,00	20.663,54	100,00
12005 SUELDOS DEL GRUPO E	0	0	0,00	6.608,87	0,00	6.608,87	0,00	6.608,87	0,00	6.608,87	100,00
12006 TRIENIOS	0	0	0,00	9.206,13	0,00	9.206,13	0,00	9.206,13	0,00	9.206,13	100,00
12100 COMPLEMENTO DE DESTINO	0	0	0,00	31.461,49	0,00	31.461,49	0,00	31.461,49	0,00	31.461,49	100,00
12101 COMPLEMENTO ESPECÍFICO	0	0	0,00	67.011,36	0,00	67.011,36	0,00	67.011,36	0,00	67.011,36	100,00
12103 OTROS COMPLEMENTOS	0	0	0,00	5.138,49	0,00	5.138,49	0,00	5.138,49	0,00	5.138,49	100,00
15000 PRODUCTIVIDAD	0	0	0,00	8.388,25	0,00	8.388,25	0,00	8.388,25	0,00	8.388,25	100,00
16000 SEGURIDAD SOCIAL	0	0	0,00	46.913,55	0,00	46.913,55	0,00	46.913,55	0,00	46.913,55	100,00
16009 OTRAS CUOTAS	0	0	0,00	784,89	0,00	784,89	0,00	784,89	0,00	784,89	100,00
21200 REP.MANT. Y CONSERV. EDIFICIOS Y OTRAS CONSTRUC.	0	13.000,00	13.000,00	0	0,00	0	0,00	0	0,00	0	0,00
21500 REP., MANT. Y CONSERV. DE MOBILIARIO	0	4.000,00	4.000,00	3.948,23	98,71	3.948,23	98,71	0	0,00	0	0,00
22000 MATERIAL DE OFICINA ORDINARIO NO INVENTARIABLE	0	35.567,53	35.567,53	599,12	1,68	599,12	1,68	599,12	1,68	144,09	24,05
22001 PRENSA, REVISTAS, LIBROS Y OTRAS PUBLICACIONES	0	5.000,00	5.000,00	0	0,00	0	0,00	0	0,00	0	0,00
22002 MATERIAL INFORMÁTICO NO INVENTARIABLE	0	27.376,12	27.376,12	0,00	0,00	0,00	0,00	0	0,00	0	0,00
22104 VESTUARIO	0	1.946,19	1.946,19	0	0,00	0	0,00	0	0,00	0	0,00
22105 PRODUCTOS ALIMENTICIOS	0	825,64	825,64	272,20	32,97	272,20	32,97	272,20	32,97	272,20	100,00
22110 PRODUCTOS DE LIMPIEZA Y ASEO	0	122,17	122,17	0	0,00	0	0,00	0	0,00	0	0,00
22199 OTROS SUMINISTROS	0	1.938,42	1.938,42	53,45	2,76	53,45	2,76	53,43	2,76	53,43	100,00
22201 POSTALES	0	40,00	40,00	0	0,00	0	0,00	0	0,00	0	0,00
22203 INFORMÁTICAS	0	85,42	85,42	0	0,00	0	0,00	0	0,00	0	0,00
22300 TRANSPORTES	0	11.400,00	11.400,00	0	0,00	0	0,00	0	0,00	0	0,00
22500 TRIBUTOS ESTATALES	0	3.936,00	3.936,00	1.936,00	49,19	1.936,00	49,19	1.936,00	49,19	1.936,00	100,00
22501 TRIBUTOS DE LAS COMUNIDADES AUTÓNOMAS	0	5.120,00	5.120,00	0	0,00	0	0,00	0	0,00	0	0,00
22603 PUBLICACIÓN EN DIARIOS OFICIALES	0	12.430,87	12.430,87	2.845,27	22,89	2.845,27	22,89	2.845,27	22,89	0,00	0,00
22605 ANUNCIOS DE INSERCIÓN OBLIGATORIA	0	8.500,00	8.500,00	8.500,00	100,00	8.500,00	100,00	0	0,00	0	0,00
22700 LIMPIEZA Y ASEO	0	34.000,00	34.000,00	0	0,00	0	0,00	0	0,00	0	0,00
22701 SEGURIDAD	0	46.000,00	46.000,00	0	0,00	0	0,00	0	0,00	0	0,00
22706 ESTUDIOS Y TRABAJOS TÉCNICOS	0	20.000,00	20.000,00	0	0,00	0	0,00	0	0,00	0	0,00
23010 DEL PERSONAL DIRECTIVO	0	9.963,53	9.963,53	26,67	0,27	26,67	0,27	26,67	0,27	26,67	100,00
23020 DEL PERSONAL NO DIRECTIVO	0	11.002,26	11.002,26	475,99	4,33	475,99	4,33	475,99	4,33	475,99	100,00
23110 GASTOS DE VIAJE DEL PERSONAL DIRECTIVO	0	11.531,13	11.531,13	4,40	0,04	4,40	0,04	4,40	0,04	4,40	100,00
23111 LOCOMOCIÓN URBANA PERSONAL DIRECTIVO	0	3.328,30	3.328,30	0	0,00	0	0,00	0	0,00	0	0,00
23120 GASTOS DE VIAJE DEL PERSONAL NO DIRECTIVO	0	23.160,84	23.160,84	6,60	0,03	6,60	0,03	6,60	0,03	6,60	100,00
23121 LOCOMOCIÓN URBANA PERSONAL NO DIRECTIVO	0	2.340,00	2.340,00	0	0,00	0	0,00	0	0,00	0	0,00
23399 OTRAS INDEMNIZACIONES	0	579,14	579,14	0	0,00	0	0,00	0	0,00	0	0,00
41005 A LA AGENCIA PARA EL EMPLEO DE MADRID	0	88.338,00	88.338,00	0	0,00	0	0,00	0	0,00	0	0,00

** A Y U N T A M I E N T O D E M A D R I D **
 ** EJECUCION DEL PRESUPUESTO DE GASTOS AL MES DE SEPTIEMBRE **

DESGLOSE POR: CENTRO - SECCION - PROGRAMA - ECONOMICO

Entidad CP : Ayuntamiento Madrid
 Ejercicio : 2019

Centro : 001 AYUNTAMIENTO DE MADRID

Página: 17 / 204

CENTRO - SECCION - PROGRAMA - ECONOMICO	C. INICIAL (1)	MODIFICACIONES (2)	CRÉD.DEFINITIVO(3)	AUTORIZADO (4)	%(4)/(3)	DISPUERTO (5)	%(5)/(3)	OB. RECONOCID. (6)	%(6)/(3)	PAGOS (7)	%(7)/(6)
62500 MOBILIARIO Y EQUIPOS DE OFICINA	0	75.828,65	75.828,65	18.883,60	24,90	18.883,60	24,90	0,00	0,00	0	0,00
62599 OTRO MOBILIARIO Y ENSERES	0	2.360,04	2.360,04	744,75	31,56	744,75	31,56	0,00	0,00	0	0,00
62600 EQUIPOS DE COMUNICACIÓN	0	40.000,00	40.000,00	0	0,00	0	0,00	0	0,00	0	0,00
** 021 A.D. COORD.TERRIT., TRANSP. Y PART.CIUD.	0	32.036.496,15	32.036.496,15	23.514.081,95	73,40	21.604.074,35	67,44	2.674.735,33	8,35	2.657.550,04	99,36
* 23200 PLANES DE BARRIO	0	4.065.923,45	4.065.923,45	112.853,53	2,78	112.853,53	2,78	0	0,00	0	0,00
22706 ESTUDIOS Y TRABAJOS TÉCNICOS	0	18.000,00	18.000,00	0	0,00	0	0,00	0	0,00	0	0,00
22799 OTROS TRABAJOS REALIZADOS POR OTRAS EMP. Y PROF.	0	2.642.270,14	2.642.270,14	0	0,00	0	0,00	0	0,00	0	0,00
41005 A LA AGENCIA PARA EL EMPLEO DE MADRID	0	1.245.000,00	1.245.000,00	0	0,00	0	0,00	0	0,00	0	0,00
41008 A MADRID SALUD	0	160.653,31	160.653,31	112.853,53	70,25	112.853,53	70,25	0	0,00	0	0,00
* 23201 FONDO DE REEQUILIBRIO TERRITORIAL	0	8.967.066,53	8.967.066,53	7.320.328,11	81,64	6.020.328,11	67,14	0	0,00	0	0,00
22602 PUBLICIDAD Y PROPAGANDA	0	83.000,00	83.000,00	0	0,00	0	0,00	0	0,00	0	0,00
22799 OTROS TRABAJOS REALIZADOS POR OTRAS EMP. Y PROF.	0	1.282.079,92	1.282.079,92	0	0,00	0	0,00	0	0,00	0	0,00
41005 A LA AGENCIA PARA EL EMPLEO DE MADRID	0	5.518.000,00	5.518.000,00	5.240.000,00	94,96	5.240.000,00	94,96	0	0,00	0	0,00
41008 A MADRID SALUD	0	680.688,00	680.688,00	680.328,11	99,95	680.328,11	99,95	0	0,00	0	0,00
44500 A LA EMPRESA MUNICIPAL DE LA VIVIENDA Y SUELO SA	0	100.000,00	100.000,00	100.000,00	100,00	100.000,00	100,00	0	0,00	0	0,00
48099 A OTRAS FUNDACIONES	0	0,16	0,16	0	0,00	0	0,00	0	0,00	0	0,00
48901 OTRAS TRANSFERENCIAS A INSTITUC. SIN FINES LUCRO	0	1.303.298,45	1.303.298,45	1.300.000,00	99,75	0,00	0,00	0	0,00	0	0,00
* 91203 A.D. COORD.TERRITORIAL, TRANSP. Y P.CIUDADANA	0	32.110,32	32.110,32	7.209,82	22,45	7.209,82	22,45	7.209,82	22,45	7.209,82	100,00
12003 SUELDOS DEL GRUPO C1	0	3.728,00	3.728,00	0	0,00	0	0,00	0	0,00	0	0,00
12004 SUELDOS DEL GRUPO C2	0	0	0,00	1.281,38	0,00	1.281,38	0,00	1.281,38	0,00	1.281,38	100,00
12006 TRIENIOS	0	0	0,00	287,45	0,00	287,45	0,00	287,45	0,00	287,45	100,00
12100 COMPLEMENTO DE DESTINO	0	2.101,00	2.101,00	844,23	40,18	844,23	40,18	844,23	40,18	844,23	100,00
12101 COMPLEMENTO ESPECÍFICO	0	4.794,00	4.794,00	2.219,66	46,30	2.219,66	46,30	2.219,66	46,30	2.219,66	100,00
12103 OTROS COMPLEMENTOS	0	228,00	228,00	149,98	65,78	149,98	65,78	149,98	65,78	149,98	100,00
15000 PRODUCTIVIDAD	0	0	0,00	782,04	0,00	782,04	0,00	782,04	0,00	782,04	100,00
16000 SEGURIDAD SOCIAL	0	2.612,00	2.612,00	1.645,08	62,98	1.645,08	62,98	1.645,08	62,98	1.645,08	100,00
22601 ATENCIONES PROTOCOLARIAS Y REPRESENTATIVAS	0	6.000,00	6.000,00	0	0,00	0	0,00	0	0,00	0	0,00
23000 DE LOS MIEMBROS DE LOS ÓRGANOS DE GOBIERNO	0	5.341,02	5.341,02	0	0,00	0	0,00	0	0,00	0	0,00
23100 GASTOS DE VIAJE MIEMBROS DE LOS ORG. DE GOBIERNO	0	7.306,30	7.306,30	0	0,00	0	0,00	0	0,00	0	0,00
* 92006 FOMENTO DE LA TRANSPARENCIA Y MEJORA DE LA GESTIÓN	0	366.989,97	366.989,97	458.221,82	124,86	429.425,60	117,01	346.635,40	94,45	346.635,40	100,00
10100 RETRIBUCIONES BÁSICAS	0	0	0,00	7.815,02	0,00	7.815,02	0,00	7.815,02	0,00	7.815,02	100,00
12000 SUELDOS DEL GRUPO A1	0	0	0,00	41.561,22	0,00	41.561,22	0,00	41.561,22	0,00	41.561,22	100,00
12001 SUELDOS DEL GRUPO A2	0	0	0,00	7.107,63	0,00	7.107,63	0,00	7.107,63	0,00	7.107,63	100,00
12003 SUELDOS DEL GRUPO C1	0	0	0,00	4.549,16	0,00	4.549,16	0,00	4.549,16	0,00	4.549,16	100,00
12004 SUELDOS DEL GRUPO C2	0	0	0,00	15.487,20	0,00	15.487,20	0,00	15.487,20	0,00	15.487,20	100,00
12006 TRIENIOS	0	0	0,00	17.808,39	0,00	17.808,39	0,00	17.808,39	0,00	17.808,39	100,00
12100 COMPLEMENTO DE DESTINO	0	0	0,00	49.966,43	0,00	49.966,43	0,00	49.966,43	0,00	49.966,43	100,00

** A Y U N T A M I E N T O D E M A D R I D **
 ** EJECUCION DEL PRESUPUESTO DE GASTOS AL MES DE SEPTIEMBRE **

DESGLASE POR: CENTRO - SECCION - PROGRAMA - ECONOMICO

Entidad CP : Ayuntamiento Madrid
 Ejercicio : 2019

Página: 18 / 204

Centro : 001 AYUNTAMIENTO DE MADRID

CENTRO - SECCION - PROGRAMA - ECONOMICO	C. INICIAL (1)	MODIFICACIONES (2)	CRÉD.DEFINITIVO(3)	AUTORIZADO (4)	%(4)/(3)	DISPUERTO (5)	%(5)/(3)	OB. RECONOCID. (6)	%(6)/(3)	PAGOS (7)	%(7)/(6)
12101 COMPLEMENTO ESPECÍFICO	0	0	0,00	118.795,77	0,00	118.795,77	0,00	118.795,77	0,00	118.795,77	100,00
12103 OTROS COMPLEMENTOS	0	0	0,00	4.580,46	0,00	4.580,46	0,00	4.580,46	0,00	4.580,46	100,00
15000 PRODUCTIVIDAD	0	0	0,00	18.397,74	0,00	18.397,74	0,00	18.397,74	0,00	18.397,74	100,00
16000 SEGURIDAD SOCIAL	0	0	0,00	57.420,92	0,00	57.420,92	0,00	57.420,92	0,00	57.420,92	100,00
16009 OTRAS CUOTAS	0	0	0,00	3.145,46	0,00	3.145,46	0,00	3.145,46	0,00	3.145,46	100,00
20600 ARRENDAMIENTOS DE EQUIPOS PARA PROCESOS INFORMAC.	0	96,80	96,80	0	0,00	0	0,00	0	0,00	0	0,00
22001 PRENSA, REVISTAS, LIBROS Y OTRAS PUBLICACIONES	0	14.520,00	14.520,00	0	0,00	0	0,00	0	0,00	0	0,00
22602 PUBLICIDAD Y PROPAGANDA	0	531,63	531,63	0	0,00	0	0,00	0	0,00	0	0,00
22606 REUNIONES, CONFERENCIAS Y CURSOS	0	38.800,00	38.800,00	10.527,00	27,13	10.527,00	27,13	0	0,00	0	0,00
22699 OTROS GASTOS DIVERSOS	0	42,34	42,34	0	0,00	0	0,00	0	0,00	0	0,00
22706 ESTUDIOS Y TRABAJOS TÉCNICOS	0	312.999,20	312.999,20	101.059,42	32,29	72.263,20	23,09	0	0,00	0	0,00
* 92208 COORDINACIÓN TÉCNICA DE LOS DISTRITOS	0	4.302.463,22	4.302.463,22	1.811.400,57	42,10	1.339.126,46	31,12	55.560,53	1,29	53.960,43	97,12
10100 RETRIBUCIONES BÁSICAS	0	0	0,00	8.452,41	0,00	8.452,41	0,00	8.452,41	0,00	8.452,41	100,00
12000 SUELDOS DEL GRUPO A1	0	0	0,00	1.185,72	0,00	1.185,72	0,00	1.185,72	0,00	1.185,72	100,00
12001 SUELDOS DEL GRUPO A2	0	0	0,00	1.025,26	0,00	1.025,26	0,00	1.025,26	0,00	1.025,26	100,00
12003 SUELDOS DEL GRUPO C1	0	0	0,00	770,04	0,00	770,04	0,00	770,04	0,00	770,04	100,00
12004 SUELDOS DEL GRUPO C2	0	0	0,00	1.281,38	0,00	1.281,38	0,00	1.281,38	0,00	1.281,38	100,00
12006 TRIENIOS	0	0	0,00	708,22	0,00	708,22	0,00	708,22	0,00	708,22	100,00
12100 COMPLEMENTO DE DESTINO	0	0	0,00	3.048,78	0,00	3.048,78	0,00	3.048,78	0,00	3.048,78	100,00
12101 COMPLEMENTO ESPECÍFICO	0	0	0,00	7.763,89	0,00	7.763,89	0,00	7.763,89	0,00	7.763,89	100,00
12103 OTROS COMPLEMENTOS	0	0	0,00	282,54	0,00	282,54	0,00	282,54	0,00	282,54	100,00
15000 PRODUCTIVIDAD	0	0	0,00	1.474,61	0,00	1.474,61	0,00	1.474,61	0,00	1.474,61	100,00
16000 SEGURIDAD SOCIAL	0	0	0,00	5.254,30	0,00	5.254,30	0,00	5.254,30	0,00	5.254,30	100,00
20901 CÁNONES	0	387.565,00	387.565,00	99.703,75	25,73	99.703,75	25,73	0	0,00	0	0,00
21500 REP., MANT. Y CONSERV. DE MOBILIARIO	0	1.100,00	1.100,00	1.038,25	94,39	1.038,25	94,39	0,00	0,00	0	0,00
22199 OTROS SUMINISTROS	0	2.200,00	2.200,00	888,02	40,36	888,02	40,36	0	0,00	0	0,00
22602 PUBLICIDAD Y PROPAGANDA	0	418.729,44	418.729,44	50.932,99	12,16	50.932,99	12,16	0,00	0,00	0	0,00
22605 ANUNCIOS DE INSERCIÓN OBLIGATORIA	0	30.402,35	30.402,35	22.477,88	73,93	22.477,88	73,93	3.123,25	10,27	1.523,15	48,77
22606 REUNIONES, CONFERENCIAS Y CURSOS	0	100.416,88	100.416,88	0	0,00	0	0,00	0	0,00	0	0,00
22706 ESTUDIOS Y TRABAJOS TÉCNICOS	0	171.448,56	171.448,56	119.641,77	69,78	98.210,38	57,28	21.190,13	12,36	21.190,13	100,00
22799 OTROS TRABAJOS REALIZADOS POR OTRAS EMP. Y PROF.	0	600.626,27	600.626,27	313.422,76	52,18	313.422,76	52,18	0,00	0,00	0	0,00
25100 TRABAJOS REALIZADOS POR UNIVERSIDADES PÚBLICAS	0	120.000,00	120.000,00	120.000,00	100,00	120.000,00	100,00	0	0,00	0	0,00
47999 OTRAS SUBVENCIONES A EMPRESAS PRIVADAS	0	300.000,00	300.000,00	300.000,00	100,00	0	0,00	0	0,00	0	0,00
48901 OTRAS TRANSFERENCIAS A INSTITUC. SIN FINES LUCRO	0	1.338.056,00	1.338.056,00	752.048,00	56,20	601.205,28	44,93	0,00	0,00	0	0,00
62599 OTRO MOBILIARIO Y ENSERES	0	40.000,00	40.000,00	0	0,00	0	0,00	0	0,00	0	0,00
62600 EQUIPOS DE COMUNICACIÓN	0	40.000,00	40.000,00	0	0,00	0	0,00	0	0,00	0	0,00
74506 A MADRID DESTINO, CULTURA, TURISMO Y NEGOCIO, S.A.	0	751.918,72	751.918,72	0	0,00	0	0,00	0	0,00	0	0,00
* 92209 DESCONCENTRACIÓN Y ACCIÓN TERRITORIAL	0	129.517,21	129.517,21	235.917,13	182,15	235.917,13	182,15	219.694,88	169,63	219.694,88	100,00
10100 RETRIBUCIONES BÁSICAS	0	0	0,00	8.180,22	0,00	8.180,22	0,00	8.180,22	0,00	8.180,22	100,00
12000 SUELDOS DEL GRUPO A1	0	0	0,00	21.658,83	0,00	21.658,83	0,00	21.658,83	0,00	21.658,83	100,00
12001 SUELDOS DEL GRUPO A2	0	0	0,00	9.227,34	0,00	9.227,34	0,00	9.227,34	0,00	9.227,34	100,00
12003 SUELDOS DEL GRUPO C1	0	0	0,00	2.309,40	0,00	2.309,40	0,00	2.309,40	0,00	2.309,40	100,00

** A Y U N T A M I E N T O D E M A D R I D **
 ** EJECUCION DEL PRESUPUESTO DE GASTOS AL MES DE SEPTIEMBRE **

DESGLASE POR: CENTRO - SECCION - PROGRAMA - ECONOMICO

Entidad CP : Ayuntamiento Madrid
 Ejercicio : 2019

Página: 19 / 204

Centro : 001 AYUNTAMIENTO DE MADRID

CENTRO - SECCION - PROGRAMA - ECONOMICO	C. INICIAL (1)	MODIFICACIONES (2)	CRÉD.DEFINITIVO(3)	AUTORIZADO (4)	%(4)/(3)	DISPUERTO (5)	%(5)/(3)	OB. RECONOCID. (6)	%(6)/(3)	PAGOS (7)	%(7)/(6)
12004 SUELDOS DEL GRUPO C2	0	0	0,00	9.610,35	0,00	9.610,35	0,00	9.610,35	0,00	9.610,35	100,00
12006 TRIENIOS	0	0	0,00	9.292,67	0,00	9.292,67	0,00	9.292,67	0,00	9.292,67	100,00
12100 COMPLEMENTO DE DESTINO	0	0	0,00	29.383,16	0,00	29.383,16	0,00	29.383,16	0,00	29.383,16	100,00
12101 COMPLEMENTO ESPECÍFICO	0	0	0,00	70.511,59	0,00	70.511,59	0,00	70.511,59	0,00	70.511,59	100,00
12103 OTROS COMPLEMENTOS	0	0	0,00	2.804,06	0,00	2.804,06	0,00	2.804,06	0,00	2.804,06	100,00
15000 PRODUCTIVIDAD	0	0	0,00	8.344,18	0,00	8.344,18	0,00	8.344,18	0,00	8.344,18	100,00
16000 SEGURIDAD SOCIAL	0	0	0,00	43.360,87	0,00	43.360,87	0,00	43.360,87	0,00	43.360,87	100,00
16009 OTRAS CUOTAS	0	0	0,00	5.012,21	0,00	5.012,21	0,00	5.012,21	0,00	5.012,21	100,00
22602 PUBLICIDAD Y PROPAGANDA	0	16.504,91	16.504,91	0	0,00	0	0,00	0	0,00	0	0,00
22606 REUNIONES, CONFERENCIAS Y CURSOS	0	26.558,50	26.558,50	704,00	2,65	704,00	2,65	0	0,00	0	0,00
22706 ESTUDIOS Y TRABAJOS TÉCNICOS	0	86.453,80	86.453,80	15.518,25	17,95	15.518,25	17,95	0	0,00	0	0,00
* 92401 PARTICIPACIÓN CIUDADANA	0	1.200.440,63	1.200.440,63	519.552,53	43,28	495.315,26	41,26	354.249,90	29,51	338.664,71	95,60
10100 RETRIBUCIONES BÁSICAS	0	0	0,00	7.816,11	0,00	7.816,11	0,00	7.816,11	0,00	7.816,11	100,00
10101 OTRAS REMUNERACIONES	0	0	0,00	3,26	0,00	3,26	0,00	3,26	0,00	3,26	100,00
12000 SUELDOS DEL GRUPO A1	0	0	0,00	22.527,33	0,00	22.527,33	0,00	22.527,33	0,00	22.527,33	100,00
12001 SUELDOS DEL GRUPO A2	0	0	0,00	27.159,69	0,00	27.159,69	0,00	27.159,69	0,00	27.159,69	100,00
12003 SUELDOS DEL GRUPO C1	0	0	0,00	5.388,83	0,00	5.388,83	0,00	5.388,83	0,00	5.388,83	100,00
12004 SUELDOS DEL GRUPO C2	0	0	0,00	12.772,67	0,00	12.772,67	0,00	12.772,67	0,00	12.772,67	100,00
12006 TRIENIOS	0	0	0,00	16.567,54	0,00	16.567,54	0,00	16.567,54	0,00	16.567,54	100,00
12100 COMPLEMENTO DE DESTINO	0	0	0,00	45.713,31	0,00	45.713,31	0,00	45.713,31	0,00	45.713,31	100,00
12101 COMPLEMENTO ESPECÍFICO	0	0	0,00	107.686,25	0,00	107.686,25	0,00	107.686,25	0,00	107.686,25	100,00
12103 OTROS COMPLEMENTOS	0	0	0,00	4.717,29	0,00	4.717,29	0,00	4.717,29	0,00	4.717,29	100,00
15000 PRODUCTIVIDAD	0	0	0,00	13.694,40	0,00	13.694,40	0,00	13.694,40	0,00	13.694,40	100,00
16000 SEGURIDAD SOCIAL	0	0	0,00	62.458,46	0,00	62.458,46	0,00	62.458,46	0,00	62.458,46	100,00
16009 OTRAS CUOTAS	0	0	0,00	6.383,40	0,00	6.383,40	0,00	6.383,40	0,00	6.383,40	100,00
16208 PREMIO RENDIMIENTO Y AÑOS DE SERVICIO	0	0	0,00	5.776,17	0,00	5.776,17	0,00	5.776,17	0,00	5.776,17	100,00
20600 ARRENDAMIENTOS DE EQUIPOS PARA PROCESOS INFORMAC.	0	30.000,00	30.000,00	0	0,00	0	0,00	0	0,00	0	0,00
22602 PUBLICIDAD Y PROPAGANDA	0	883.536,49	883.536,49	95.593,11	10,82	95.593,11	10,82	13.794,00	1,56	0,00	0,00
22606 REUNIONES, CONFERENCIAS Y CURSOS	0	31.860,19	31.860,19	11.486,75	36,05	11.486,75	36,05	0	0,00	0	0,00
22706 ESTUDIOS Y TRABAJOS TÉCNICOS	0	59.946,46	59.946,46	35.299,24	58,88	35.299,24	58,88	1.791,19	2,99	0,00	0,00
22799 OTROS TRABAJOS REALIZADOS POR OTRAS EMP. Y PROF.	0	107.565,49	107.565,49	38.508,72	35,80	14.271,45	13,27	0	0,00	0	0,00
23399 OTRAS INDEMNIZACIONES	0	37.532,00	37.532,00	0	0,00	0	0,00	0	0,00	0	0,00
48901 OTRAS TRANSFERENCIAS A INSTITUC. SIN FINES LUCRO	0	50.000,00	50.000,00	0	0,00	0	0,00	0	0,00	0	0,00
* 92501 ATENCIÓN A LA CIUDADANÍA	0	12.971.984,82	12.971.984,82	13.048.598,44	100,59	12.963.898,44	99,94	1.691.384,80	13,04	1.691.384,80	100,00
10100 RETRIBUCIONES BÁSICAS	0	0	0,00	8.117,08	0,00	8.117,08	0,00	8.117,08	0,00	8.117,08	100,00
12000 SUELDOS DEL GRUPO A1	0	0	0,00	40.311,97	0,00	40.311,97	0,00	40.311,97	0,00	40.311,97	100,00
12001 SUELDOS DEL GRUPO A2	0	0	0,00	68.869,71	0,00	68.869,71	0,00	68.869,71	0,00	68.869,71	100,00
12003 SUELDOS DEL GRUPO C1	0	0	0,00	80.302,90	0,00	80.302,90	0,00	80.302,90	0,00	80.302,90	100,00
12004 SUELDOS DEL GRUPO C2	0	0	0,00	152.984,37	0,00	152.984,37	0,00	152.984,37	0,00	152.984,37	100,00
12006 TRIENIOS	0	0	0,00	76.141,48	0,00	76.141,48	0,00	76.141,48	0,00	76.141,48	100,00
12100 COMPLEMENTO DE DESTINO	0	0	0,00	218.740,24	0,00	218.740,24	0,00	218.740,24	0,00	218.740,24	100,00
12101 COMPLEMENTO ESPECÍFICO	0	0	0,00	572.580,71	0,00	572.580,71	0,00	572.580,71	0,00	572.580,71	100,00

** A Y U N T A M I E N T O D E M A D R I D **
 ** EJECUCION DEL PRESUPUESTO DE GASTOS AL MES DE SEPTIEMBRE **

DESGLOSE POR: CENTRO - SECCION - PROGRAMA - ECONOMICO

Entidad CP : Ayuntamiento Madrid
 Ejercicio : 2019

Página: 20 / 204

Centro : 001 AYUNTAMIENTO DE MADRID

CENTRO - SECCION - PROGRAMA - ECONOMICO	C. INICIAL (1)	MODIFICACIONES (2)	CRÉD.DEFINITIVO(3)	AUTORIZADO (4)	%(4)/(3)	DISPUERTO (5)	%(5)/(3)	OB. RECONOCID. (6)	%(6)/(3)	PAGOS (7)	%(7)/(6)
12103 OTROS COMPLEMENTOS	0	0	0,00	32.938,90	0,00	32.938,90	0,00	32.938,90	0,00	32.938,90	100,00
13000 RETRIBUCIONES BÁSICAS	0	0	0,00	1.417,54	0,00	1.417,54	0,00	1.417,54	0,00	1.417,54	100,00
13002 OTRAS REMUNERACIONES	0	0	0,00	1.806,61	0,00	1.806,61	0,00	1.806,61	0,00	1.806,61	100,00
13100 RETRIBUCIONES BÁSICAS	0	0	0,00	889,29	0,00	889,29	0,00	889,29	0,00	889,29	100,00
13102 OTRAS REMUNERACIONES	0	0	0,00	2.032,33	0,00	2.032,33	0,00	2.032,33	0,00	2.032,33	100,00
15000 PRODUCTIVIDAD	0	0	0,00	28.910,05	0,00	28.910,05	0,00	28.910,05	0,00	28.910,05	100,00
16000 SEGURIDAD SOCIAL	0	0	0,00	369.767,95	0,00	369.767,95	0,00	369.767,95	0,00	369.767,95	100,00
16009 OTRAS CUOTAS	0	0	0,00	30.470,61	0,00	30.470,61	0,00	30.470,61	0,00	30.470,61	100,00
16208 PREMIO RENDIMIENTO Y AÑOS DE SERVICIO	0	0	0,00	4.322,61	0,00	4.322,61	0,00	4.322,61	0,00	4.322,61	100,00
21500 REP., MANT. Y CONSERV. DE MOBILIARIO	0	18.150,00	18.150,00	18.150,00	100,00	18.150,00	100,00	0	0,00	0	0,00
22000 MATERIAL DE OFICINA ORDINARIO NO INVENTARIABLE	0	13.866,49	13.866,49	13.761,92	99,25	13.761,92	99,25	780,45	5,63	780,45	100,00
22002 MATERIAL INFORMÁTICO NO INVENTARIABLE	0	31.949,95	31.949,95	17.229,19	53,93	17.229,19	53,93	0	0,00	0	0,00
22701 SEGURIDAD	0	54.083,27	54.083,27	54.083,27	100,00	54.083,27	100,00	0,00	0,00	0	0,00
22706 ESTUDIOS Y TRABAJOS TÉCNICOS	0	43.587,00	43.587,00	28.586,25	65,58	28.586,25	65,58	0	0,00	0	0,00
22799 OTROS TRABAJOS REALIZADOS POR OTRAS EMP. Y PROF.	0	12.360.948,11	12.360.948,11	11.112.497,43	89,90	11.112.497,43	89,90	0	0,00	0	0,00
62500 MOBILIARIO Y EQUIPOS DE OFICINA	0	50.400,00	50.400,00	18.144,43	36,00	18.144,43	36,00	0	0,00	0	0,00
62599 OTRO MOBILIARIO Y ENSERES	0	30.000,00	30.000,00	0	0,00	0	0,00	0	0,00	0	0,00
62901 SEÑALIZACIÓN	0	8.000,00	8.000,00	0	0,00	0	0,00	0	0,00	0	0,00
63200 EDIFICIOS Y OTRAS CONSTRUCCIONES (REFORMA)	0	190.000,00	190.000,00	0	0,00	0	0,00	0	0,00	0	0,00
63500 MOBILIARIO Y EQUIPOS DE OFICINA (REFORMA Y REP.)	0	150.000,00	150.000,00	95.541,60	63,69	10.841,60	7,23	0	0,00	0	0,00
63599 OTRO MOBILIARIO Y ENSERES (REFORMA Y REPOSICIÓN)	0	2.000,00	2.000,00	0	0,00	0	0,00	0	0,00	0	0,00
63901 SEÑALIZACIÓN (REFORMA Y REPOSICIÓN)	0	19.000,00	19.000,00	0	0,00	0	0,00	0	0,00	0	0,00
** 023 A.D. INTERNACIONALIZACIÓN Y COOPERACIÓN	0	8.065.808,04	8.065.808,04	6.553.849,62	81,25	453.849,62	5,63	155.795,03	1,93	147.328,07	94,57
* 23290 COOPERACIÓN Y CIUDADANÍA GLOBAL	0	6.858.002,39	6.858.002,39	6.239.087,71	90,98	139.087,71	2,03	116.252,59	1,70	116.252,59	100,00
10100 RETRIBUCIONES BÁSICAS	0	0	0,00	7.632,42	0,00	7.632,42	0,00	7.632,42	0,00	7.632,42	100,00
12000 SUELDOS DEL GRUPO A1	0	5.436,00	5.436,00	7.580,77	139,45	7.580,77	139,45	7.580,77	139,45	7.580,77	100,00
12001 SUELDOS DEL GRUPO A2	0	0	0,00	3.075,78	0,00	3.075,78	0,00	3.075,78	0,00	3.075,78	100,00
12003 SUELDOS DEL GRUPO C1	0	0	0,00	1.539,84	0,00	1.539,84	0,00	1.539,84	0,00	1.539,84	100,00
12004 SUELDOS DEL GRUPO C2	0	0	0,00	1.281,38	0,00	1.281,38	0,00	1.281,38	0,00	1.281,38	100,00
12006 TRIENIOS	0	0	0,00	2.915,52	0,00	2.915,52	0,00	2.915,52	0,00	2.915,52	100,00
12100 COMPLEMENTO DE DESTINO	0	5.141,00	5.141,00	9.008,16	175,22	9.008,16	175,22	9.008,16	175,22	9.008,16	100,00
12101 COMPLEMENTO ESPECÍFICO	0	15.796,00	15.796,00	22.471,82	142,26	22.471,82	142,26	22.471,82	142,26	22.471,82	100,00
12103 OTROS COMPLEMENTOS	0	227,00	227,00	836,73	368,60	836,73	368,60	836,73	368,60	836,73	100,00
13000 RETRIBUCIONES BÁSICAS	0	0	0,00	1.495,75	0,00	1.495,75	0,00	1.495,75	0,00	1.495,75	100,00
13002 OTRAS REMUNERACIONES	0	0	0,00	1.872,16	0,00	1.872,16	0,00	1.872,16	0,00	1.872,16	100,00
15000 PRODUCTIVIDAD	0	0	0,00	3.224,42	0,00	3.224,42	0,00	3.224,42	0,00	3.224,42	100,00
16000 SEGURIDAD SOCIAL	0	4.185,00	4.185,00	15.271,59	364,91	15.271,59	364,91	15.271,59	364,91	15.271,59	100,00
16009 OTRAS CUOTAS	0	0	0,00	4.232,80	0,00	4.232,80	0,00	4.232,80	0,00	4.232,80	100,00
22602 PUBLICIDAD Y PROPAGANDA	0	17.307,99	17.307,99	0	0,00	0	0,00	0	0,00	0	0,00
22606 REUNIONES, CONFERENCIAS Y CURSOS	0	6.257,80	6.257,80	0	0,00	0	0,00	0	0,00	0	0,00
22706 ESTUDIOS Y TRABAJOS TÉCNICOS	0	73.651,60	73.651,60	56.648,57	76,91	56.648,57	76,91	33.813,45	45,91	33.813,45	100,00
45303 A UNIVERSIDADES PÚBLICAS	0	160.000,00	160.000,00	0	0,00	0	0,00	0	0,00	0	0,00
48901 OTRAS TRANSFERENCIAS A INSTITUC. SIN FINES LUCRO	0	6.570.000,00	6.570.000,00	6.100.000,00	92,85	0,00	0,00	0	0,00	0	0,00

** A Y U N T A M I E N T O D E M A D R I D **
 ** EJECUCION DEL PRESUPUESTO DE GASTOS AL MES DE SEPTIEMBRE **

DESGLASE POR: CENTRO - SECCION - PROGRAMA - ECONOMICO

Entidad CP : Ayuntamiento Madrid
 Ejercicio : 2019

Página: 21 / 204

Centro : 001 AYUNTAMIENTO DE MADRID

CENTRO - SECCION - PROGRAMA - ECONOMICO	C. INICIAL (1)	MODIFICACIONES (2)	CRÉD.DEFINITIVO(3)	AUTORIZADO (4)	%(4)/(3)	DISPUERTO (5)	%(5)/(3)	OB. RECONOCID. (6)	%(6)/(3)	PAGOS (7)	%(7)/(6)
* 91219 A.D. INTERNACIONALIZACIÓN Y COOPERACIÓN	0	40.735,00	40.735,00	0	0,00	0	0,00	0	0,00	0	0,00
12003 SUELDOS DEL GRUPO C1	0	7.456,00	7.456,00	0	0,00	0	0,00	0	0,00	0	0,00
12004 SUELDOS DEL GRUPO C2	0	3.183,00	3.183,00	0	0,00	0	0,00	0	0,00	0	0,00
12100 COMPLEMENTO DE DESTINO	0	6.064,00	6.064,00	0	0,00	0	0,00	0	0,00	0	0,00
12101 COMPLEMENTO ESPECÍFICO	0	15.456,00	15.456,00	0	0,00	0	0,00	0	0,00	0	0,00
12103 OTROS COMPLEMENTOS	0	684,00	684,00	0	0,00	0	0,00	0	0,00	0	0,00
16000 SEGURIDAD SOCIAL	0	7.892,00	7.892,00	0	0,00	0	0,00	0	0,00	0	0,00
* 92207 RELACIONES INSTITUCIONALES	0	1.167.070,65	1.167.070,65	314.761,91	26,97	314.761,91	26,97	39.542,44	3,39	31.075,48	78,59
12000 SUELDOS DEL GRUPO A1	0	0	0,00	3.557,16	0,00	3.557,16	0,00	3.557,16	0,00	3.557,16	100,00
12001 SUELDOS DEL GRUPO A2	0	0	0,00	1.025,26	0,00	1.025,26	0,00	1.025,26	0,00	1.025,26	100,00
12004 SUELDOS DEL GRUPO C2	0	0	0,00	1.922,07	0,00	1.922,07	0,00	1.922,07	0,00	1.922,07	100,00
12006 TRIENIOS	0	0	0,00	2.002,87	0,00	2.002,87	0,00	2.002,87	0,00	2.002,87	100,00
12100 COMPLEMENTO DE DESTINO	0	0	0,00	4.574,48	0,00	4.574,48	0,00	4.574,48	0,00	4.574,48	100,00
12101 COMPLEMENTO ESPECÍFICO	0	0	0,00	10.446,84	0,00	10.446,84	0,00	10.446,84	0,00	10.446,84	100,00
12103 OTROS COMPLEMENTOS	0	0	0,00	468,57	0,00	468,57	0,00	468,57	0,00	468,57	100,00
15000 PRODUCTIVIDAD	0	0	0,00	1.094,74	0,00	1.094,74	0,00	1.094,74	0,00	1.094,74	100,00
16000 SEGURIDAD SOCIAL	0	0	0,00	5.983,49	0,00	5.983,49	0,00	5.983,49	0,00	5.983,49	100,00
22602 PUBLICIDAD Y PROPAGANDA	0	13.000,00	13.000,00	0	0,00	0	0,00	0	0,00	0	0,00
22606 REUNIONES, CONFERENCIAS Y CURSOS	0	13.886,00	13.886,00	0	0,00	0	0,00	0	0,00	0	0,00
22706 ESTUDIOS Y TRABAJOS TÉCNICOS	0	50.660,78	50.660,78	31.186,43	61,56	31.186,43	61,56	8.466,96	16,71	0,00	0,00
48099 A OTRAS FUNDACIONES	0	60.000,00	60.000,00	0,00	0,00	0,00	0,00	0	0,00	0	0,00
48901 OTRAS TRANSFERENCIAS A INSTITUC. SIN FINES LÚCRO	0	1.029.523,87	1.029.523,87	252.500,00	24,53	252.500,00	24,53	0,00	0,00	0	0,00
** 027 FAMILIAS, IGUALDAD Y BIENESTAR SOCIAL	386.657.627,00	58.499.468,79-	328.158.158,21	293.071.867,24	89,31	288.908.495,48	88,04	229.428.357,43	69,91	162.591.942,12	70,87
* 15210 PROMOCIÓN Y GESTIÓN DE VIVIENDA	123.430.673,00	61.715.336,50-	61.715.336,50	61.715.336,50	100,00	61.715.336,50	100,00	61.715.336,50	100,00	9.105.528,84	14,75
44500 A LA EMPRESA MUNICIPAL DE LA VIVIENDA Y SUELO SA	54.633.173,00	27.316.586,50-	27.316.586,50	27.316.586,50	100,00	27.316.586,50	100,00	27.316.586,50	100,00	9.105.528,84	33,33
74500 A LA EMPRESA MUNICIPAL DE LA VIVIENDA Y SUELO, S.A	68.797.500,00	34.398.750,00-	34.398.750,00	34.398.750,00	100,00	34.398.750,00	100,00	34.398.750,00	100,00	0	0,00
* 23100 DIR.Y GEST.ADMV. DE FAMILIAS, IGUALDAD Y B.SOCIAL	8.543.539,00	422.438,52	8.965.977,52	6.660.637,47	74,29	6.660.637,47	74,29	5.705.402,64	63,63	5.678.730,29	99,53
10100 RETRIBUCIONES BÁSICAS	96.630,00	68,06-	96.561,94	71.041,21	73,57	71.041,21	73,57	71.041,21	73,57	71.041,21	100,00
12000 SUELDOS DEL GRUPO A1	143.477,00	7.726,85	151.203,85	100.779,70	66,65	100.779,70	66,65	100.779,70	66,65	100.779,70	100,00
12001 SUELDOS DEL GRUPO A2	203.433,00	792,13	204.225,13	119.753,38	58,64	119.753,38	58,64	119.753,38	58,64	119.753,38	100,00
12003 SUELDOS DEL GRUPO C1	270.539,00	9.351,84-	261.187,16	157.110,92	60,15	157.110,92	60,15	157.110,92	60,15	157.110,92	100,00
12004 SUELDOS DEL GRUPO C2	375.291,00	2.008,94-	373.282,06	243.189,43	65,15	243.189,43	65,15	243.189,43	65,15	243.189,43	100,00
12005 SUELDOS DEL GRUPO E	138.649,00	2.866,78-	135.782,22	77.998,92	57,44	77.998,92	57,44	77.998,92	57,44	77.998,92	100,00
12006 TRIENIOS	268.231,00	4.212,13-	264.018,87	176.413,37	66,82	176.413,37	66,82	176.413,37	66,82	176.413,37	100,00
12100 COMPLEMENTO DE DESTINO	693.058,00	3.806,39	696.864,39	463.991,07	66,58	463.991,07	66,58	463.991,07	66,58	463.991,07	100,00
12101 COMPLEMENTO ESPECÍFICO	1.533.227,00	13.312,28	1.546.539,28	1.029.496,73	66,57	1.029.496,73	66,57	1.029.496,73	66,57	1.029.496,73	100,00
12103 OTROS COMPLEMENTOS	131.039,00	511,23	131.550,23	86.956,74	66,10	86.956,74	66,10	86.956,74	66,10	86.956,74	100,00
13000 RETRIBUCIONES BÁSICAS	22.850,00	691,92-	22.158,08	11.130,85	50,23	11.130,85	50,23	11.130,85	50,23	11.130,85	100,00

** A Y U N T A M I E N T O D E M A D R I D **
 ** EJECUCION DEL PRESUPUESTO DE GASTOS AL MES DE SEPTIEMBRE **

DESGLOSE POR: CENTRO - SECCION - PROGRAMA - ECONOMICO

Entidad CP : Ayuntamiento Madrid
 Ejercicio : 2019

Página: 22 / 204

Centro : 001 AYUNTAMIENTO DE MADRID

CENTRO - SECCION - PROGRAMA - ECONOMICO	C. INICIAL (1)	MODIFICACIONES (2)	CRÉD.DEFINITIVO(3)	AUTORIZADO (4)	%(4)/(3)	DISPUERTO (5)	%(5)/(3)	OB. RECONOCID. (6)	%(6)/(3)	PAGOS (7)	%(7)/(6)
13002 OTRAS REMUNERACIONES	30.695,00	804,93-	29.890,07	15.789,87	52,83	15.789,87	52,83	15.789,87	52,83	15.789,87	100,00
15000 PRODUCTIVIDAD	205.400,00	0	205.400,00	108.841,60	52,99	108.841,60	52,99	108.841,60	52,99	108.841,60	100,00
15100 GRATIFICACIONES POR SERVICIOS EXTRAORDINARIOS	0	0	0,00	391,10	0,00	391,10	0,00	391,10	0,00	391,10	100,00
16000 SEGURIDAD SOCIAL	885.120,00	23.743,00	908.863,00	660.801,94	72,71	660.801,94	72,71	660.801,94	72,71	660.801,94	100,00
16009 OTRAS CUOTAS	0	0	0,00	73.156,29	0,00	73.156,29	0,00	73.156,29	0,00	73.156,29	100,00
20200 ARRENDAMIENTOS DE EDIFICIOS Y OTRAS CONSTRUCCIONES	10.716,00	50,00	10.766,00	10.704,48	99,43	10.704,48	99,43	6.516,48	60,53	3.466,72	53,20
21200 REP.MANT. Y CONSERV. EDIFICIOS Y OTRAS CONSTRUC.	534.764,00	15.231,28	549.995,28	445.459,59	80,99	445.459,59	80,99	297.048,40	54,01	297.048,40	100,00
21300 REP.MANT.Y CONSERV. MAQUINARIA, INSTAL. Y UTILLAJE	98.545,00	20.000,00-	78.545,00	46.737,85	59,50	46.737,85	59,50	29.964,59	38,15	29.964,59	100,00
22000 MATERIAL DE OFICINA ORDINARIO NO INVENTARIABLE	40.000,00	5.949,23-	34.050,77	22.788,45	66,92	22.788,45	66,92	22.788,45	66,92	21.670,45	95,09
22001 PRENSA, REVISTAS, LIBROS Y OTRAS PUBLICACIONES	2.000,00	2.000,00	4.000,00	0	0,00	0	0,00	0	0,00	0	0,00
22002 MATERIAL INFORMÁTICO NO INVENTARIABLE	50.000,00	7.431,70	57.431,70	35.167,84	61,23	35.167,84	61,23	17.711,17	30,84	14.717,58	83,10
22104 VESTUARIO	15.000,00	0	15.000,00	13.967,09	93,11	13.967,09	93,11	400,75	2,67	400,75	100,00
22199 OTROS SUMINISTROS	4.000,00	3.153,71	7.153,71	898,86	12,56	898,86	12,56	768,35	10,74	768,35	100,00
22201 POSTALES	300,00	300,00	600,00	0	0,00	0	0,00	0	0,00	0	0,00
22299 OTRAS GASTOS EN COMUNICACIONES	1.000,00	1.000,00	2.000,00	0	0,00	0	0,00	0	0,00	0	0,00
22300 TRANSPORTES	45.000,00	40.000,00	85.000,00	28.055,67	33,01	28.055,67	33,01	24.730,30	29,09	24.730,30	100,00
22500 TRIBUTOS ESTATALES	9.000,00	0	9.000,00	0	0,00	0	0,00	0	0,00	0	0,00
22501 TRIBUTOS DE LAS COMUNIDADES AUTÓNOMAS	7.700,00	0	7.700,00	5.052,63	65,62	5.052,63	65,62	5.052,63	65,62	5.052,63	100,00
22502 TRIBUTOS DE LAS ENTIDADES LOCALES	20.000,00	0	20.000,00	10.000,00	50,00	10.000,00	50,00	2.093,88	10,47	1.460,51	69,75
22603 PUBLICACIÓN EN DIARIOS OFICIALES	25.000,00	9.712,17	34.712,17	4.392,44	12,65	4.392,44	12,65	4.392,44	12,65	4.392,44	100,00
22606 REUNIONES, CONFERENCIAS Y CURSOS	300.000,00	67.798,99	367.798,99	272.927,49	74,21	272.927,49	74,21	48.834,29	13,28	48.834,29	100,00
22699 OTROS GASTOS DIVERSOS	2.000,00	0	2.000,00	0	0,00	0	0,00	0	0,00	0	0,00
22700 LIMPIEZA Y ASEO	1.102.342,00	46.573,00	1.148.915,00	1.067.341,64	92,90	1.067.341,64	92,90	800.505,99	69,68	781.628,36	97,64
22701 SEGURIDAD	834.297,00	46.574,00	880.871,00	805.948,29	91,49	805.948,29	91,49	603.114,98	68,47	603.114,98	100,00
22706 ESTUDIOS Y TRABAJOS TÉCNICOS	13.000,00	0	13.000,00	6.231,50	47,93	6.231,50	47,93	5.172,75	39,79	5.172,75	100,00
23010 DEL PERSONAL DIRECTIVO	5.000,00	5.000,00	10.000,00	53,34	0,53	53,34	0,53	53,34	0,53	53,34	100,00
23020 DEL PERSONAL NO DIRECTIVO	5.000,00	5.000,00	10.000,00	862,00	8,62	862,00	8,62	862,00	8,62	862,00	100,00
23110 GASTOS DE VIAJE DEL PERSONAL DIRECTIVO	11.000,00	11.000,00	22.000,00	33,05	0,15	33,05	0,15	33,05	0,15	33,05	100,00
23111 LOCOMOCIÓN URBANA PERSONAL DIRECTIVO	1.500,00	1.500,00	3.000,00	505,85	16,86	505,85	16,86	505,85	16,86	505,85	100,00
23120 GASTOS DE VIAJE DEL PERSONAL NO DIRECTIVO	11.100,00	11.100,00	22.200,00	1.127,38	5,08	1.127,38	5,08	1.127,38	5,08	1.127,38	100,00
23121 LOCOMOCIÓN URBANA PERSONAL NO DIRECTIVO	1.500,00	1.500,00	3.000,00	48,25	1,61	48,25	1,61	48,25	1,61	48,25	100,00
23399 OTRAS INDEMNIZACIONES	1.000,00	0	1.000,00	0	0,00	0	0,00	0	0,00	0	0,00
48901 OTRAS TRANSFERENCIAS A INSTITUC. SIN FINES LUCRO	345.136,00	13,70-	345.122,30	345.122,30	100,00	345.122,30	100,00	345.122,30	100,00	345.122,30	100,00
62300 MAQUINARIA	0	7.002,65	7.002,65	7.002,65	100,00	7.002,65	100,00	7.002,27	99,99	7.002,27	100,00
62301 INSTALACIONES TÉCNICAS	0	70.893,00	70.893,00	70.892,54	100,00	70.892,54	100,00	68.408,00	96,49	68.408,00	100,00
62500 MOBILIARIO Y EQUIPOS DE OFICINA	10.000,00	38.625,00	48.625,00	17.160,81	35,29	17.160,81	35,29	685,45	1,41	685,45	100,00
62599 OTRO MOBILIARIO Y ENSERES	10.000,00	5.600,00	15.600,00	9.782,96	62,71	9.782,96	62,71	8.410,01	53,91	8.410,01	100,00
62901 SEÑALIZACIÓN	0	100,00	100,00	0,00	0,00	0,00	0,00	0	0,00	0	0,00
63200 EDIFICIOS Y OTRAS CONSTRUCCIONES (REFORMA)	0	1.000,00	1.000,00	909,35	90,94	909,35	90,94	0	0,00	0	0,00
63301 INSTALACIONES (REFORMA Y REPOSICIÓN)	0	25.368,67	25.368,67	22.589,02	89,04	22.589,02	89,04	7.206,17	28,41	7.206,17	100,00
63500 MOBILIARIO Y EQUIPOS DE OFICINA (REFORMA Y REP.)	30.000,00	10.000,00-	20.000,00	12.031,03	60,16	12.031,03	60,16	0	0,00	0	0,00
63901 SEÑALIZACIÓN (REFORMA Y REPOSICIÓN)	0	5.000,00	5.000,00	0,00	0,00	0,00	0,00	0	0,00	0	0,00
* 23101 PREV. Y ATEN. FRENTE A LA VIOLENCIA DE GÉNERO, IGU	0	14.202.663,74	14.202.663,74	8.540.543,77	60,13	6.927.557,26	48,78	319.065,47	2,25	133.415,94	41,81
10100 RETRIBUCIONES BÁSICAS	0	0	0,00	7.620,46	0,00	7.620,46	0,00	7.620,46	0,00	7.620,46	100,00

** A Y U N T A M I E N T O D E M A D R I D **
 ** EJECUCION DEL PRESUPUESTO DE GASTOS AL MES DE SEPTIEMBRE **

DESGLOSE POR: CENTRO - SECCION - PROGRAMA - ECONOMICO

Entidad CP : Ayuntamiento Madrid
 Ejercicio : 2019

Página: 23 / 204

Centro : 001 AYUNTAMIENTO DE MADRID

CENTRO - SECCION - PROGRAMA - ECONOMICO	C. INICIAL (1)	MODIFICACIONES (2)	CRÉD.DEFINITIVO(3)	AUTORIZADO (4)	%(4)/(3)	DISPUERTO (5)	%(5)/(3)	OB. RECONOCID. (6)	%(6)/(3)	PAGOS (7)	%(7)/(6)
12000 SUELDOS DEL GRUPO A1	0	0	0,00	8.300,04	0,00	8.300,04	0,00	8.300,04	0,00	8.300,04	100,00
12001 SUELDOS DEL GRUPO A2	0	0	0,00	15.319,38	0,00	15.319,38	0,00	15.319,38	0,00	15.319,38	100,00
12004 SUELDOS DEL GRUPO C2	0	0	0,00	2.541,21	0,00	2.541,21	0,00	2.541,21	0,00	2.541,21	100,00
12006 TRIENIOS	0	0	0,00	5.937,79	0,00	5.937,79	0,00	5.937,79	0,00	5.937,79	100,00
12100 COMPLEMENTO DE DESTINO	0	0	0,00	17.517,46	0,00	17.517,46	0,00	17.517,46	0,00	17.517,46	100,00
12101 COMPLEMENTO ESPECÍFICO	0	0	0,00	44.698,23	0,00	44.698,23	0,00	44.698,23	0,00	44.698,23	100,00
12103 OTROS COMPLEMENTOS	0	0	0,00	1.598,14	0,00	1.598,14	0,00	1.598,14	0,00	1.598,14	100,00
15000 PRODUCTIVIDAD	0	0	0,00	5.487,20	0,00	5.487,20	0,00	5.487,20	0,00	5.487,20	100,00
16000 SEGURIDAD SOCIAL	0	0	0,00	24.394,19	0,00	24.394,19	0,00	24.394,19	0,00	24.394,19	100,00
16009 OTRAS CUOTAS	0	0	0,00	1,84	0,00	1,84	0,00	1,84	0,00	1,84	100,00
22199 OTROS SUMINISTROS	0	7.309,50	7.309,50	0	0,00	0	0,00	0	0,00	0	0,00
22300 TRANSPORTES	0	4.677,20	4.677,20	0	0,00	0	0,00	0	0,00	0	0,00
22602 PUBLICIDAD Y PROPAGANDA	0	178.047,39	178.047,39	10.321,46	5,80	10.321,46	5,80	0	0,00	0	0,00
22606 REUNIONES, CONFERENCIAS Y CURSOS	0	149.228,10	149.228,10	0	0,00	0	0,00	0	0,00	0	0,00
22699 OTROS GASTOS DIVERSOS	0	9.000,00	9.000,00	0	0,00	0	0,00	0	0,00	0	0,00
22706 ESTUDIOS Y TRABAJOS TÉCNICOS	0	227.236,11	227.236,11	85.152,91	37,47	85.152,91	37,47	0,00	0,00	0	0,00
22799 OTROS TRABAJOS REALIZADOS POR OTRAS EMP. Y PROF.	0	9.714.003,42	9.714.003,42	7.199.130,87	74,11	6.619.478,36	68,14	185.649,53	1,91	0,00	0,00
48099 A OTRAS FUNDACIONES	0	681.000,00	681.000,00	0,00	0,00	0,00	0,00	0	0,00	0	0,00
48201 BECAS	0	116.560,00	116.560,00	0	0,00	0	0,00	0	0,00	0	0,00
48901 OTRAS TRANSFERENCIAS A INSTITUC. SIN FINES LUCRO	0	2.457.089,00	2.457.089,00	1.093.334,00	44,50	60.000,00	2,44	0	0,00	0	0,00
62599 OTRO MOBILIARIO Y ENSERES	0	318.513,02	318.513,02	19.188,59	6,02	19.188,59	6,02	0	0,00	0	0,00
78099 A OTRAS FUNDACIONES	0	340.000,00	340.000,00	0	0,00	0	0,00	0	0,00	0	0,00
* 23102 FAMILIA E INFANCIA	33.402.099,00	180.248,05	33.582.347,05	31.277.892,41	93,14	30.677.892,41	91,35	24.029.941,03	71,56	22.996.375,15	95,70
10100 RETRIBUCIONES BÁSICAS	98.532,00	12.333,88-	86.198,12	48.757,57	56,56	48.757,57	56,56	48.757,57	56,56	48.757,57	100,00
12000 SUELDOS DEL GRUPO A1	372.569,00	1.918,04	374.487,04	217.222,85	58,01	217.222,85	58,01	217.222,85	58,01	217.222,85	100,00
12001 SUELDOS DEL GRUPO A2	470.900,00	2.979,50	473.879,50	241.391,08	50,94	241.391,08	50,94	241.391,08	50,94	241.391,08	100,00
12003 SUELDOS DEL GRUPO C1	118.799,00	982,78-	117.816,22	63.797,84	54,15	63.797,84	54,15	63.797,84	54,15	63.797,84	100,00
12004 SUELDOS DEL GRUPO C2	237.696,00	7.888,00	245.584,00	151.019,43	61,49	151.019,43	61,49	151.019,43	61,49	151.019,43	100,00
12006 TRIENIOS	277.531,00	3.626,42-	273.904,58	143.173,02	52,27	143.173,02	52,27	143.173,02	52,27	143.173,02	100,00
12100 COMPLEMENTO DE DESTINO	698.624,00	11.723,34	710.347,34	403.000,17	56,73	403.000,17	56,73	403.000,17	56,73	403.000,17	100,00
12101 COMPLEMENTO ESPECÍFICO	1.504.935,00	21.933,25	1.526.868,25	859.013,97	56,26	859.013,97	56,26	859.013,97	56,26	859.013,97	100,00
12103 OTROS COMPLEMENTOS	82.471,00	1.040,41	83.511,41	47.361,26	56,71	47.361,26	56,71	47.361,26	56,71	47.361,26	100,00
13000 RETRIBUCIONES BÁSICAS	29.041,00	3.003,79-	26.037,21	2.873,57	11,04	2.873,57	11,04	2.873,57	11,04	2.873,57	100,00
13002 OTRAS REMUNERACIONES	41.565,00	4.520,50-	37.044,50	3.084,35	8,33	3.084,35	8,33	3.084,35	8,33	3.084,35	100,00
13100 RETRIBUCIONES BÁSICAS	0	0	0,00	5.905,71	0,00	5.905,71	0,00	5.905,71	0,00	5.905,71	100,00
13102 OTRAS REMUNERACIONES	0	0	0,00	8.857,28	0,00	8.857,28	0,00	8.857,28	0,00	8.857,28	100,00
15000 PRODUCTIVIDAD	81.312,00	0	81.312,00	47.810,47	58,80	47.810,47	58,80	47.810,47	58,80	47.810,47	100,00
15100 GRATIFICACIONES POR SERVICIOS EXTRAORDINARIOS	0	0	0,00	783,76	0,00	783,76	0,00	783,76	0,00	783,76	100,00
16000 SEGURIDAD SOCIAL	931.010,00	20.051,00	951.061,00	594.108,09	62,47	594.108,09	62,47	594.108,09	62,47	594.108,09	100,00
16009 OTRAS CUOTAS	0	0	0,00	42.794,46	0,00	42.794,46	0,00	42.794,46	0,00	42.794,46	100,00
22199 OTROS SUMINISTROS	6.000,00	0	6.000,00	5.195,26	86,59	5.195,26	86,59	5.195,26	86,59	5.195,26	100,00
22300 TRANSPORTES	2.000,00	0	2.000,00	0,00	0,00	0,00	0,00	0	0,00	0	0,00
22602 PUBLICIDAD Y PROPAGANDA	100.000,00	30.610,24-	69.389,76	23.573,00	33,97	23.573,00	33,97	5.267,73	7,59	5.267,73	100,00
22606 REUNIONES, CONFERENCIAS Y CURSOS	10.000,00	0	10.000,00	0,00	0,00	0,00	0,00	0	0,00	0	0,00

** A Y U N T A M I E N T O D E M A D R I D **
 ** EJECUCION DEL PRESUPUESTO DE GASTOS AL MES DE SEPTIEMBRE **

DESGLASE POR: CENTRO - SECCION - PROGRAMA - ECONOMICO

Entidad CP : Ayuntamiento Madrid
 Ejercicio : 2019

Página: 24 / 204

Centro : 001 AYUNTAMIENTO DE MADRID

CENTRO - SECCION - PROGRAMA - ECONOMICO	C. INICIAL (1)	MODIFICACIONES (2)	CRÉD.DEFINITIVO(3)	AUTORIZADO (4)	%(4)/(3)	DISPUUESTO (5)	%(5)/(3)	OB. RECONOCID. (6)	%(6)/(3)	PAGOS (7)	%(7)/(6)
22699 OTROS GASTOS DIVERSOS	3.000,00	0	3.000,00	0	0,00	0	0,00	0	0,00	0	0,00
22706 ESTUDIOS Y TRABAJOS TÉCNICOS	145.000,00	0	145.000,00	75.702,38	52,21	75.702,38	52,21	10.000,00	6,90	10.000,00	100,00
22799 OTROS TRABAJOS REALIZADOS POR OTRAS EMP. Y PROF.	22.739.669,00	0	22.739.669,00	22.764.283,38	100,11	22.764.283,38	100,11	16.200.339,67	71,24	15.166.773,79	93,62
48099 A OTRAS FUNDACIONES	653.400,00	0	653.400,00	653.400,00	100,00	653.400,00	100,00	653.400,00	100,00	653.400,00	100,00
48901 OTRAS TRANSFERENCIAS A INSTITUC. SIN FINES LUCRO	4.798.045,00	0	4.798.045,00	4.797.991,39	100,00	4.197.991,39	87,49	4.197.991,38	87,49	4.197.991,38	100,00
62599 OTRO MOBILIARIO Y ENSERES	0	61.872,52	61.872,52	11.872,52	19,19	11.872,52	19,19	11.872,52	19,19	11.872,52	100,00
62901 SEÑALIZACIÓN	0	1.000,00	1.000,00	0	0,00	0	0,00	0	0,00	0	0,00
63599 OTRO MOBILIARIO Y ENSERES (REFORMA Y REPOSICIÓN)	0	104.919,60	104.919,60	64.919,60	61,88	64.919,60	61,88	64.919,60	61,88	64.919,60	100,00
* 23103 PERSONAS MAYORES Y SERVICIOS SOCIALES	97.501.609,00	218.228,06-	97.283.380,94	91.983.746,57	94,55	91.832.501,63	94,40	60.014.254,63	61,69	57.664.803,85	96,09
10100 RETRIBUCIONES BÁSICAS	96.630,00	14.907,20-	81.722,80	41.926,39	51,30	41.926,39	51,30	41.926,39	51,30	41.926,39	100,00
10101 OTRAS REMUNERACIONES	0	0	0,00	1,80	0,00	1,80	0,00	1,80	0,00	1,80	100,00
12000 SUELDOS DEL GRUPO A1	218.092,00	8.025,93-	210.066,07	113.166,27	53,87	113.166,27	53,87	113.166,27	53,87	113.166,27	100,00
12001 SUELDOS DEL GRUPO A2	916.454,00	9.632,20	926.086,20	560.779,40	60,55	560.779,40	60,55	560.779,40	60,55	560.779,40	100,00
12003 SUELDOS DEL GRUPO C1	152.431,00	5.404,93-	147.026,07	71.946,41	48,93	71.946,41	48,93	71.946,41	48,93	71.946,41	100,00
12004 SUELDOS DEL GRUPO C2	264.623,00	50.439,59-	214.183,41	174.181,92	81,32	174.181,92	81,32	174.181,92	81,32	174.181,92	100,00
12006 TRIENIOS	308.185,00	3.440,00-	304.745,00	166.468,46	54,63	166.468,46	54,63	166.468,46	54,63	166.468,46	100,00
12100 COMPLEMENTO DE DESTINO	849.162,00	39.630,23-	809.531,77	514.052,24	63,50	514.052,24	63,50	514.052,24	63,50	514.052,24	100,00
12101 COMPLEMENTO ESPECÍFICO	1.836.517,00	33.513,81	1.870.030,81	1.103.845,41	59,03	1.103.845,41	59,03	1.103.845,41	59,03	1.103.845,41	100,00
12103 OTROS COMPLEMENTOS	104.477,00	9.916,53-	94.560,47	62.967,43	66,59	62.967,43	66,59	62.967,43	66,59	62.967,43	100,00
13000 RETRIBUCIONES BÁSICAS	20.973,00	0	20.973,00	11.737,27	55,96	11.737,27	55,96	11.737,27	55,96	11.737,27	100,00
13002 OTRAS REMUNERACIONES	34.652,00	0,48-	34.652,52	19.818,15	57,19	19.818,15	57,19	19.818,15	57,19	19.818,15	100,00
15000 PRODUCTIVIDAD	77.745,00	0	77.745,00	43.107,80	55,45	43.107,80	55,45	43.107,80	55,45	43.107,80	100,00
16000 SEGURIDAD SOCIAL	1.160.003,00	41.257,91	1.201.260,91	813.144,65	67,69	813.144,65	67,69	813.144,65	67,69	813.144,65	100,00
16009 OTRAS CUOTAS	0	0	0,00	134.838,56	0,00	134.838,56	0,00	134.838,56	0,00	134.838,56	100,00
21300 REP.MANT.Y CONSERV. MAQUINARIA, INSTAL. Y UTILLAJE	120.000,00	0	120.000,00	18.149,99	15,13	18.149,99	15,13	6.698,21	5,58	6.698,21	100,00
21500 REP., MANT. Y CONSERV. DE MOBILIARIO	0	20.000,00	20.000,00	17.800,00	89,00	17.800,00	89,00	8.530,50	42,65	8.530,50	100,00
22001 PRENSA, REVISTAS, LIBROS Y OTRAS PUBLICACIONES	6.000,00	5.029,77-	970,23	970,23	100,00	970,23	100,00	970,23	100,00	970,23	100,00
22002 MATERIAL INFORMÁTICO NO INVENTARIABLE	10.000,00	0	10.000,00	9.999,83	100,00	9.999,83	100,00	9.999,83	100,00	9.999,83	100,00
22106 PRODUCTOS FARMACÉUTICOS Y MATERIAL SANITARIO	10.000,00	0	10.000,00	0	0,00	0	0,00	0	0,00	0	0,00
22199 OTROS SUMINISTROS	15.000,00	0	15.000,00	2.871,33	19,14	2.871,33	19,14	2.871,33	19,14	2.871,33	100,00
22602 PUBLICIDAD Y PROPAGANDA	100.000,00	0	100.000,00	84.075,89	84,08	84.075,89	84,08	0	0,00	0	0,00
22606 REUNIONES, CONFERENCIAS Y CURSOS	1.000,00	0	1.000,00	0	0,00	0	0,00	0	0,00	0	0,00
22706 ESTUDIOS Y TRABAJOS TÉCNICOS	310.299,00	0	310.299,00	228.319,50	73,58	228.319,50	73,58	191.416,85	61,69	191.416,85	100,00
22710 SERVICIO DE AYUDA A DOMICILIO	11.444.272,00	0	11.444.272,00	12.038.272,00	105,19	12.038.272,00	105,19	9.172.322,13	80,15	8.331.638,18	90,83
22799 OTROS TRABAJOS REALIZADOS POR OTRAS EMP. Y PROF.	74.229.093,00	1.280.793,00-	72.948.300,00	69.494.368,85	95,27	69.364.963,54	95,09	40.554.366,23	55,59	39.045.599,40	96,28
24000 PUBLICACIONES INSTITUCIONALES	28.000,00	0	28.000,00	0	0,00	0	0,00	0	0,00	0	0,00
45001 A LA ADMINISTRACIÓN GRAL.DE LA COMUNIDAD DE MADRID	5.000.000,00	1.000.000,00	6.000.000,00	6.000.000,00	100,00	6.000.000,00	100,00	6.000.000,00	100,00	6.000.000,00	100,00
48099 A OTRAS FUNDACIONES	128.000,00	50.000,00-	78.000,00	60.000,00	76,92	60.000,00	76,92	60.000,00	76,92	60.000,00	100,00
48901 OTRAS TRANSFERENCIAS A INSTITUC. SIN FINES LUCRO	45.000,00	1.100,00	46.100,00	46.100,00	100,00	46.100,00	100,00	46.100,00	100,00	46.100,00	100,00
62599 OTRO MOBILIARIO Y ENSERES	0	143.855,68	143.855,68	143.855,68	100,00	122.016,05	84,82	122.016,05	84,82	122.016,05	100,00
63599 OTRO MOBILIARIO Y ENSERES (REFORMA Y REPOSICIÓN)	15.000,00	0	15.000,00	6.981,11	46,54	6.981,11	46,54	6.981,11	46,54	6.981,11	100,00
* 23104 PROMOC. CONCILIACIÓN Y COOP. INST. PARA IGUALDAD D	0	291.783,53	291.783,53	278.179,74	95,34	278.179,74	95,34	215.300,61	73,79	215.300,61	100,00

** A Y U N T A M I E N T O D E M A D R I D **
 ** EJECUCION DEL PRESUPUESTO DE GASTOS AL MES DE SEPTIEMBRE **

DESGLASE POR: CENTRO - SECCION - PROGRAMA - ECONOMICO

Entidad CP : Ayuntamiento Madrid
 Ejercicio : 2019

Página: 25 / 204

Centro : 001 AYUNTAMIENTO DE MADRID

CENTRO - SECCION - PROGRAMA - ECONOMICO	C. INICIAL (1)	MODIFICACIONES (2)	CRÉD.DEFINITIVO(3)	AUTORIZADO (4)	%(4)/(3)	DISPUERTO (5)	%(5)/(3)	OB. RECONOCID. (6)	%(6)/(3)	PAGOS (7)	%(7)/(6)
10100 RETRIBUCIONES BÁSICAS	0	0	0,00	8.183,07	0,00	8.183,07	0,00	8.183,07	0,00	8.183,07	100,00
12000 SUELDOS DEL GRUPO A1	0	0	0,00	11.857,20	0,00	11.857,20	0,00	11.857,20	0,00	11.857,20	100,00
12001 SUELDOS DEL GRUPO A2	0	0	0,00	6.151,56	0,00	6.151,56	0,00	6.151,56	0,00	6.151,56	100,00
12004 SUELDOS DEL GRUPO C2	0	0	0,00	4.484,83	0,00	4.484,83	0,00	4.484,83	0,00	4.484,83	100,00
12006 TRIENIOS	0	0	0,00	4.789,78	0,00	4.789,78	0,00	4.789,78	0,00	4.789,78	100,00
12100 COMPLEMENTO DE DESTINO	0	0	0,00	12.064,38	0,00	12.064,38	0,00	12.064,38	0,00	12.064,38	100,00
12101 COMPLEMENTO ESPECÍFICO	0	0	0,00	27.096,67	0,00	27.096,67	0,00	27.096,67	0,00	27.096,67	100,00
12103 OTROS COMPLEMENTOS	0	0	0,00	1.379,76	0,00	1.379,76	0,00	1.379,76	0,00	1.379,76	100,00
13000 RETRIBUCIONES BÁSICAS	0	0	0,00	72.936,08	0,00	72.936,08	0,00	72.936,08	0,00	72.936,08	100,00
15000 PRODUCTIVIDAD	0	0	0,00	3.768,61	0,00	3.768,61	0,00	3.768,61	0,00	3.768,61	100,00
16000 SEGURIDAD SOCIAL	0	0	0,00	51.775,47	0,00	51.775,47	0,00	51.775,47	0,00	51.775,47	100,00
16009 OTRAS CUOTAS	0	0	0,00	8,80	0,00	8,80	0,00	8,80	0,00	8,80	100,00
22199 OTROS SUMINISTROS	0	1.000,00	1.000,00	0	0,00	0	0,00	0	0,00	0	0,00
22300 TRANSPORTES	0	500,00	500,00	0	0,00	0	0,00	0	0,00	0	0,00
22602 PUBLICIDAD Y PROPAGANDA	0	3.693,03	3.693,03	1.693,03	45,84	1.693,03	45,84	0	0,00	0	0,00
22606 REUNIONES, CONFERENCIAS Y CURSOS	0	36.118,50	36.118,50	17.968,50	49,75	17.968,50	49,75	0	0,00	0	0,00
22699 OTROS GASTOS DIVERSOS	0	1.000,00	1.000,00	0	0,00	0	0,00	0	0,00	0	0,00
22706 ESTUDIOS Y TRABAJOS TÉCNICOS	0	72.172,00	72.172,00	54.022,00	74,85	54.022,00	74,85	10.804,40	14,97	10.804,40	100,00
22799 OTROS TRABAJOS REALIZADOS POR OTRAS EMP. Y PROF.	0	36.300,00	36.300,00	0	0,00	0	0,00	0	0,00	0	0,00
48901 OTRAS TRANSFERENCIAS A INSTITUC. SIN FINES LUCRO	0	141.000,00	141.000,00	0,00	0,00	0,00	0,00	0	0,00	0	0,00
* 23106 INTEGRACIÓN COMUNITARIA Y EMERGENCIA SOCIAL	42.486.923,00	753.502,70	43.240.425,70	35.633.859,58	82,41	35.198.920,86	81,40	27.707.160,52	64,08	26.366.315,57	95,16
10100 RETRIBUCIONES BÁSICAS	96.514,00	150,19-	96.363,81	70.233,73	72,88	70.233,73	72,88	70.233,73	72,88	70.233,73	100,00
12000 SUELDOS DEL GRUPO A1	127.899,00	0	127.899,00	134.856,77	105,44	134.856,77	105,44	134.856,77	105,44	134.856,77	100,00
12001 SUELDOS DEL GRUPO A2	760.362,00	107.044,99	867.406,99	540.140,06	62,27	540.140,06	62,27	540.140,06	62,27	540.140,06	100,00
12003 SUELDOS DEL GRUPO C1	101.999,00	6.683,35-	95.315,65	55.819,71	58,56	55.819,71	58,56	55.819,71	58,56	55.819,71	100,00
12004 SUELDOS DEL GRUPO C2	647.930,00	4.260,71	652.190,71	451.983,04	69,30	451.983,04	69,30	451.983,04	69,30	451.983,04	100,00
12005 SUELDOS DEL GRUPO E	195.624,00	7.276,75-	188.347,25	125.009,76	66,37	125.009,76	66,37	125.009,76	66,37	125.009,76	100,00
12006 TRIENIOS	321.443,00	14.581,27-	306.861,73	211.515,27	68,93	211.515,27	68,93	211.515,27	68,93	211.515,27	100,00
12100 COMPLEMENTO DE DESTINO	1.035.237,00	56.949,48	1.092.186,48	748.156,49	68,50	748.156,49	68,50	748.156,49	68,50	748.156,49	100,00
12101 COMPLEMENTO ESPECÍFICO	2.167.851,00	131.681,00	2.299.532,00	1.633.201,14	71,02	1.633.201,14	71,02	1.633.201,14	71,02	1.633.201,14	100,00
12103 OTROS COMPLEMENTOS	149.542,00	4.905,49	154.447,49	102.532,12	66,39	102.532,12	66,39	102.532,12	66,39	102.532,12	100,00
13100 RETRIBUCIONES BÁSICAS	11.294,00	0	11.294,00	8.032,39	71,12	8.032,39	71,12	8.032,39	71,12	8.032,39	100,00
13102 OTRAS REMUNERACIONES	14.114,00	0	14.114,00	10.478,89	74,24	10.478,89	74,24	10.478,89	74,24	10.478,89	100,00
15000 PRODUCTIVIDAD	98.806,00	0	98.806,00	74.092,34	74,99	74.092,34	74,99	74.092,34	74,99	74.092,34	100,00
16000 SEGURIDAD SOCIAL	1.375.585,00	132.613,00	1.508.198,00	1.266.591,99	83,98	1.266.591,99	83,98	1.266.591,99	83,98	1.266.591,99	100,00
16009 OTRAS CUOTAS	0	0	0,00	234.833,32	0,00	234.833,32	0,00	234.833,32	0,00	234.833,32	100,00
21300 REP.MANT.Y CONSERV. MAQUINARIA, INSTAL. Y UTILLAJE	28.453,00	0	28.453,00	18.452,50	64,85	18.452,50	64,85	10.890,00	38,27	9.680,00	88,89
21500 REP., MANT. Y CONSERV. DE MOBILIARIO	20.000,00	0	20.000,00	0	0,00	0	0,00	0	0,00	0	0,00
22001 PRENSA, REVISTAS, LIBROS Y OTRAS PUBLICACIONES	0	5.029,77	5.029,77	19,80	0,39	19,80	0,39	0	0,00	0	0,00
22104 VESTUARIO	26.000,00	20.000,00	46.000,00	25.999,60	56,52	25.999,60	56,52	25.999,60	56,52	25.999,60	100,00
22105 PRODUCTOS ALIMENTICIOS	480.000,00	927,82	480.927,82	280.416,32	58,31	280.416,32	58,31	261.705,44	54,42	235.621,75	90,03
22106 PRODUCTOS FARMACÉUTICOS Y MATERIAL SANITARIO	50.650,00	0	50.650,00	28.294,09	55,86	25.048,30	49,45	12.135,71	23,96	12.135,71	100,00
22110 PRODUCTOS DE LIMPIEZA Y ASEO	58.000,00	0	58.000,00	47.114,07	81,23	47.114,07	81,23	47.114,07	81,23	47.114,07	100,00
22199 OTROS SUMINISTROS	63.000,00	600,00-	62.400,00	30.221,10	48,43	30.221,10	48,43	30.126,72	48,28	30.126,72	100,00

** A Y U N T A M I E N T O D E M A D R I D **
 ** EJECUCION DEL PRESUPUESTO DE GASTOS AL MES DE SEPTIEMBRE **

DESGLOSE POR: CENTRO - SECCION - PROGRAMA - ECONOMICO

Entidad CP : Ayuntamiento Madrid
 Ejercicio : 2019

Página: 26 / 204

Centro : 001 AYUNTAMIENTO DE MADRID

CENTRO - SECCION - PROGRAMA - ECONOMICO	C. INICIAL (1)	MODIFICACIONES (2)	CRÉD.DEFINITIVO(3)	AUTORIZADO (4)	%(4)/(3)	DISPUERTO (5)	%(5)/(3)	OB. RECONOCID. (6)	%(6)/(3)	PAGOS (7)	%(7)/(6)
22300 TRANSPORTES	61.200,00	0	61.200,00	32.968,20	53,87	32.968,20	53,87	15.963,20	26,08	15.963,20	100,00
22602 PUBLICIDAD Y PROPAGANDA	60.000,00	0	60.000,00	0	0,00	0	0,00	0	0,00	0	0,00
22606 REUNIONES, CONFERENCIAS Y CURSOS	30.000,00	0	30.000,00	0	0,00	0	0,00	0	0,00	0	0,00
22706 ESTUDIOS Y TRABAJOS TÉCNICOS	80.000,00	0	80.000,00	22.898,05	28,62	22.898,05	28,62	16.817,80	21,02	16.817,80	100,00
22799 OTROS TRABAJOS REALIZADOS POR OTRAS EMP. Y PROF.	28.957.090,00	196.085,00-	28.761.005,00	24.502.993,47	85,20	24.421.300,54	84,91	17.065.274,95	59,33	15.889.760,97	93,11
44500 A LA EMPRESA MUNICIPAL DE LA VIVIENDA Y SUELO SA	70.000,00	0	70.000,00	65.435,05	93,48	65.435,05	93,48	10.680,28	15,26	0	0,00
45001 A LA ADMINISTRACIÓN GRAL.DE LA COMUNIDAD DE MADRID	0	300.000,00	300.000,00	0	0,00	0	0,00	0	0,00	0	0,00
45303 A UNIVERSIDADES PÚBLICAS	60.000,00	0	60.000,00	0	0,00	0	0,00	0	0,00	0	0,00
48099 A OTRAS FUNDACIONES	1.000.000,00	127.357,00	1.127.357,00	1.113.257,00	98,75	1.113.257,00	98,75	1.113.257,00	98,75	985.900,00	88,56
48900 OTRAS TRANSFERENCIAS A FAMILIAS	1.040.000,00	0	1.040.000,00	481.388,73	46,29	481.388,73	46,29	481.388,73	46,29	481.388,73	100,00
48901 OTRAS TRANSFERENCIAS A INSTITUC. SIN FINES LUCRO	3.298.330,00	0	3.298.330,00	3.298.330,00	100,00	2.948.330,00	89,39	2.948.330,00	89,39	2.948.330,00	100,00
62300 MAQUINARIA	0	9.650,00	9.650,00	9.642,19	99,92	9.642,19	99,92	0	0,00	0	0,00
62599 OTRO MOBILIARIO Y ENSERES	0	41.610,00	41.610,00	8.442,47	20,29	8.442,47	20,29	0	0,00	0	0,00
62600 EQUIPOS DE COMUNICACIÓN	0	600,00	600,00	509,92	84,99	509,92	84,99	0	0,00	0	0,00
63599 OTRO MOBILIARIO Y ENSERES (REFORMA Y REPOSICIÓN)	0	36.250,00	36.250,00	0,00	0,00	0	0,00	0	0,00	0	0,00
* 23107 ATENCIÓN A LA INMIGRACIÓN	11.222.369,00	105.182,00-	11.117.187,00	9.094.186,86	81,80	9.094.186,86	81,80	8.894.469,62	80,01	8.890.222,52	99,95
12000 SUELDOS DEL GRUPO A1	40.726,00	12.110,00	52.836,00	0	0,00	0	0,00	0	0,00	0	0,00
12001 SUELDOS DEL GRUPO A2	62.792,00	18.488,00	81.280,00	0	0,00	0	0,00	0	0,00	0	0,00
12004 SUELDOS DEL GRUPO C2	23.395,00	6.734,00	30.129,00	0	0,00	0	0,00	0	0,00	0	0,00
12100 COMPLEMENTO DE DESTINO	61.952,00	17.819,00	79.771,00	0	0,00	0	0,00	0	0,00	0	0,00
12101 COMPLEMENTO ESPECÍFICO	127.088,00	36.551,00	163.639,00	0	0,00	0	0,00	0	0,00	0	0,00
12103 OTROS COMPLEMENTOS	6.278,00	1.805,00	8.083,00	0	0,00	0	0,00	0	0,00	0	0,00
16000 SEGURIDAD SOCIAL	98.493,00	31.469,00	129.962,00	0	0,00	0	0,00	0	0,00	0	0,00
22002 MATERIAL INFORMÁTICO NO INVENTARIABLE	10.000,00	0	10.000,00	3.974,85	39,75	3.974,85	39,75	3.974,85	39,75	3.974,85	100,00
22199 OTROS SUMINISTROS	9.000,00	0	9.000,00	1.026,69	11,41	1.026,69	11,41	1.026,69	11,41	1.026,69	100,00
22602 PUBLICIDAD Y PROPAGANDA	35.000,00	0	35.000,00	0	0,00	0	0,00	0	0,00	0	0,00
22606 REUNIONES, CONFERENCIAS Y CURSOS	35.000,00	0	35.000,00	0	0,00	0	0,00	0	0,00	0	0,00
22706 ESTUDIOS Y TRABAJOS TÉCNICOS	60.000,00	0	60.000,00	21.158,06	35,26	21.158,06	35,26	0	0,00	0	0,00
22799 OTROS TRABAJOS REALIZADOS POR OTRAS EMP. Y PROF.	998.471,00	0	998.471,00	697.153,26	69,82	697.153,26	69,82	518.594,08	51,94	514.346,98	99,18
48099 A OTRAS FUNDACIONES	1.361.000,00	0	1.361.000,00	361.000,00	26,52	361.000,00	26,52	361.000,00	26,52	361.000,00	100,00
48901 OTRAS TRANSFERENCIAS A INSTITUC. SIN FINES LUCRO	8.293.174,00	230.158,00-	8.063.016,00	8.009.874,00	99,34	8.009.874,00	99,34	8.009.874,00	99,34	8.009.874,00	100,00
* 23109 INNOVACIÓN, ESTRATEGIA SOCIAL Y VOLUNTARIADO	0	755.869,36	755.869,36	621.624,98	82,24	521.648,73	69,01	127.032,86	16,81	18.287,21	14,40
10100 RETRIBUCIONES BÁSICAS	0	0	0,00	7.621,66	0,00	7.621,66	0,00	7.621,66	0,00	7.621,66	100,00
12000 SUELDOS DEL GRUPO A1	0	3.815,00	3.815,00	0	0,00	0	0,00	0	0,00	0	0,00
12003 SUELDOS DEL GRUPO C1	0	1.122,00	1.122,00	0	0,00	0	0,00	0	0,00	0	0,00
12004 SUELDOS DEL GRUPO C2	0	640,00	640,00	2.562,76	400,43	2.562,76	400,43	2.562,76	400,43	2.562,76	100,00
12006 TRIENIOS	0	0	0,00	220,58	0,00	220,58	0,00	220,58	0,00	220,58	100,00
12100 COMPLEMENTO DE DESTINO	0	4.110,00	4.110,00	1.472,48	35,83	1.472,48	35,83	1.472,48	35,83	1.472,48	100,00
12101 COMPLEMENTO ESPECÍFICO	0	10.189,00	10.189,00	2.878,46	28,25	2.878,46	28,25	2.878,46	28,25	2.878,46	100,00
12103 OTROS COMPLEMENTOS	0	276,00	276,00	205,28	74,38	205,28	74,38	205,28	74,38	205,28	100,00
15000 PRODUCTIVIDAD	0	0	0,00	625,64	0,00	625,64	0,00	625,64	0,00	625,64	100,00
16000 SEGURIDAD SOCIAL	0	4.158,00	4.158,00	2.700,35	64,94	2.700,35	64,94	2.700,35	64,94	2.700,35	100,00

** A Y U N T A M I E N T O D E M A D R I D **
 ** EJECUCION DEL PRESUPUESTO DE GASTOS AL MES DE SEPTIEMBRE **

DESGLASE POR: CENTRO - SECCION - PROGRAMA - ECONOMICO

Entidad CP : Ayuntamiento Madrid
 Ejercicio : 2019

Página: 27 / 204

Centro : 001 AYUNTAMIENTO DE MADRID

CENTRO - SECCION - PROGRAMA - ECONOMICO	C. INICIAL (1)	MODIFICACIONES (2)	CRÉD.DEFINITIVO(3)	AUTORIZADO (4)	%(4)/(3)	DISPUUESTO (5)	%(5)/(3)	OB. RECONOCID. (6)	%(6)/(3)	PAGOS (7)	%(7)/(6)
22104 VESTUARIO	0	100.000,00	100.000,00	99.976,25	99,98	0	0,00	0	0,00	0	0,00
22606 REUNIONES, CONFERENCIAS Y CURSOS	0	8.000,00	8.000,00	0	0,00	0	0,00	0	0,00	0	0,00
22799 OTROS TRABAJOS REALIZADOS POR OTRAS EMP. Y PROF.	0	298.559,36	298.559,36	253.739,85	84,99	253.739,85	84,99	108.745,65	36,42	0,00	0,00
48901 OTRAS TRANSFERENCIAS A INSTITUC. SIN FINES LUCRO	0	325.000,00	325.000,00	249.621,67	76,81	249.621,67	76,81	0	0,00	0	0,00
* 24101 EMPLEO	30.405.939,00	12.529.999,50-	17.875.939,50	17.875.939,50	100,00	17.875.939,50	100,00	17.875.939,50	100,00	11.922.126,33	66,69
41005 A LA AGENCIA PARA EL EMPLEO DE MADRID	30.029.541,00	12.153.601,50-	17.875.939,50	17.875.939,50	100,00	17.875.939,50	100,00	17.875.939,50	100,00	11.922.126,33	66,69
71005 A LA AGENCIA PARA EL EMPLEO DE MADRID	376.398,00	376.398,00-	0,00	0	0,00	0	0,00	0	0,00	0	0,00
* 32301 CENTROS DOCENTES ENSEÑANZA INFANTIL Y PRIMARIA	12.329.281,00	4.392.119,41	16.721.400,41	11.274.945,09	67,43	10.881.508,94	65,08	9.079.980,61	54,30	9.045.555,64	99,62
10100 RETRIBUCIONES BÁSICAS	97.898,00	0	97.898,00	56.133,54	57,34	56.133,54	57,34	56.133,54	57,34	56.133,54	100,00
12000 SUELDOS DEL GRUPO A1	110.605,00	367,71-	110.237,29	66.133,69	59,99	66.133,69	59,99	66.133,69	59,99	66.133,69	100,00
12001 SUELDOS DEL GRUPO A2	176.985,00	312,55	177.297,55	94.644,02	53,38	94.644,02	53,38	94.644,02	53,38	94.644,02	100,00
12003 SUELDOS DEL GRUPO C1	570.826,00	2.124,72-	568.701,28	301.544,21	53,02	301.544,21	53,02	301.544,21	53,02	301.544,21	100,00
12004 SUELDOS DEL GRUPO C2	524.044,00	36.114,00	560.158,00	242.486,91	43,29	242.486,91	43,29	242.486,91	43,29	242.486,91	100,00
12005 SUELDOS DEL GRUPO E	253.989,00	63,40-	253.925,60	124.265,24	48,94	124.265,24	48,94	124.265,24	48,94	124.265,24	100,00
12006 TRIENIOS	301.610,00	0	301.610,00	148.275,94	49,16	148.275,94	49,16	148.275,94	49,16	148.275,94	100,00
12100 COMPLEMENTO DE DESTINO	899.605,00	22.595,00	922.200,00	462.232,06	50,12	462.232,06	50,12	462.232,06	50,12	462.232,06	100,00
12101 COMPLEMENTO ESPECÍFICO	1.797.501,00	44.130,00	1.841.631,00	933.217,81	50,67	933.217,81	50,67	933.217,81	50,67	933.217,81	100,00
12103 OTROS COMPLEMENTOS	162.695,00	1.362,86	164.057,86	82.271,49	50,15	82.271,49	50,15	82.271,49	50,15	82.271,49	100,00
13000 RETRIBUCIONES BÁSICAS	69.687,00	2.148,44-	67.538,56	18.718,82	27,72	18.718,82	27,72	18.718,82	27,72	18.718,82	100,00
13002 OTRAS REMUNERACIONES	90.672,00	3.037,94-	87.634,06	23.866,83	27,23	23.866,83	27,23	23.866,83	27,23	23.866,83	100,00
13100 RETRIBUCIONES BÁSICAS	0	0	0,00	7.426,54	0,00	7.426,54	0,00	7.426,54	0,00	7.426,54	100,00
13102 OTRAS REMUNERACIONES	0	0	0,00	11.811,51	0,00	11.811,51	0,00	11.811,51	0,00	11.811,51	100,00
15000 PRODUCTIVIDAD	60.512,00	0	60.512,00	30.709,74	50,75	30.709,74	50,75	30.709,74	50,75	30.709,74	100,00
15100 GRATIFICACIONES POR SERVICIOS EXTRAORDINARIOS	0	42.360,00	42.360,00	32.072,70	75,71	32.072,70	75,71	32.072,70	75,71	32.072,70	100,00
16000 SEGURIDAD SOCIAL	1.266.055,00	58.777,00	1.324.832,00	819.639,98	61,87	819.639,98	61,87	819.639,98	61,87	819.639,98	100,00
16009 OTRAS CUOTAS	0	0	0,00	225.365,44	0,00	225.365,44	0,00	225.365,44	0,00	225.365,44	100,00
21300 REP.MANT.Y CONSERV. MAQUINARIA, INSTAL. Y UTILLAJE	3.500,00	0	3.500,00	188,03	5,37	188,03	5,37	188,03	5,37	188,03	100,00
21500 REP., MANT. Y CONSERV. DE MOBILIARIO	500,00	0	500,00	254,10	50,82	254,10	50,82	254,10	50,82	254,10	100,00
22000 MATERIAL DE OFICINA ORDINARIO NO INVENTARIABLE	3.700,00	9.000,00	12.700,00	11.082,04	87,26	11.082,04	87,26	11.082,04	87,26	11.082,04	100,00
22001 PRENSA, REVISTAS, LIBROS Y OTRAS PUBLICACIONES	5.750,00	0	5.750,00	4.971,23	86,46	4.971,23	86,46	0	0,00	0	0,00
22104 VESTUARIO	14.400,00	0	14.400,00	10.173,18	70,65	10.173,18	70,65	4.176,85	29,01	4.176,85	100,00
22105 PRODUCTOS ALIMENTICIOS	49.590,00	6.200,15	55.790,15	24.547,26	44,00	24.547,26	44,00	24.547,26	44,00	22.228,46	90,55
22106 PRODUCTOS FARMACÉUTICOS Y MATERIAL SANITARIO	1.000,00	0	1.000,00	192,03	19,20	192,03	19,20	192,03	19,20	192,03	100,00
22110 PRODUCTOS DE LIMPIEZA Y ASEO	7.100,00	0	7.100,00	6.682,26	94,12	6.682,26	94,12	6.682,26	94,12	6.682,26	100,00
22199 OTROS SUMINISTROS	77.827,00	93.491,00	171.318,00	146.293,24	85,39	146.293,24	85,39	142.500,58	83,18	142.500,58	100,00
22300 TRANSPORTES	52.378,00	0	52.378,00	41.639,31	79,50	41.639,31	79,50	19.165,14	36,59	19.165,14	100,00
22602 PUBLICIDAD Y PROPAGANDA	43.200,00	235.815,37	279.015,37	0	0,00	0	0,00	0	0,00	0	0,00
22606 REUNIONES, CONFERENCIAS Y CURSOS	12.000,00	0	12.000,00	6.230,90	51,92	6.230,90	51,92	6.230,90	51,92	6.230,90	100,00
22609 ACTIVIDADES CULTURALES Y DEPORTIVAS	0	0	0,00	0,00	0,00	0,00	0,00	0	0,00	0	0,00
22610 DIETAS E INDEMNIZACIONES DE PERSONAL EXTERNO	5.000,00	0	5.000,00	0	0,00	0	0,00	0	0,00	0	0,00
22699 OTROS GASTOS DIVERSOS	5.600,00	0	5.600,00	2.173,02	38,80	2.173,02	38,80	2.172,99	38,80	2.172,99	100,00
22700 LIMPIEZA Y ASEO	0	0	0,00	3.569,50	0,00	3.569,50	0,00	3.569,50	0,00	3.569,50	100,00

** A Y U N T A M I E N T O D E M A D R I D **
 ** EJECUCION DEL PRESUPUESTO DE GASTOS AL MES DE SEPTIEMBRE **

DESGLOSE POR: CENTRO - SECCION - PROGRAMA - ECONOMICO

Entidad CP : Ayuntamiento Madrid
 Ejercicio : 2019

Página: 28 / 204

Centro : 001 AYUNTAMIENTO DE MADRID

CENTRO - SECCION - PROGRAMA - ECONOMICO	C. INICIAL (1)	MODIFICACIONES (2)	CRÉD.DEFINITIVO(3)	AUTORIZADO (4)	%(4)/(3)	DISPUERTO (5)	%(5)/(3)	OB. RECONOCID. (6)	%(6)/(3)	PAGOS (7)	%(7)/(6)
22799 OTROS TRABAJOS REALIZADOS POR OTRAS EMP. Y PROF.	523.801,00	338.510,00-	185.291,00	90.167,53	48,66	83.948,32	45,31	63.559,36	34,30	63.559,36	100,00
22801 CONVENIOS SERVICIOS EDUCATIVOS	2.973.831,00	9.015,00-	2.964.816,00	2.782.505,00	93,85	2.782.505,00	93,85	1.501.002,53	50,63	1.468.896,36	97,86
23020 DEL PERSONAL NO DIRECTIVO	42.360,00	42.360,00-	0,00	0	0,00	0	0,00	0	0,00	0	0,00
23121 LOCOMOCIÓN URBANA PERSONAL NO DIRECTIVO	700,00	0	700,00	0	0,00	0	0,00	0	0,00	0	0,00
23399 OTRAS INDEMNIZACIONES	1.500,00	0	1.500,00	0	0,00	0	0,00	0	0,00	0	0,00
25000 TRABAJOS REALIZ. POR ADMINISTRACIONES PÚBLICAS	1.800.000,00	215.840,00-	1.584.160,00	967.000,00	61,04	967.000,00	61,04	967.000,00	61,04	967.000,00	100,00
48201 BECAS	181.000,00	0	181.000,00	0,00	0,00	0,00	0,00	0	0,00	0	0,00
48900 OTRAS TRANSFERENCIAS A FAMILIAS	48.800,00	0	48.800,00	0,00	0,00	0,00	0,00	0	0,00	0	0,00
62200 EDIFICIOS Y OTRAS CONSTRUCCIONES	0	225.000,00	225.000,00	0,00	0,00	0,00	0,00	0	0,00	0	0,00
62599 OTRO MOBILIARIO Y ENSERES	0	3.545.091,69	3.545.091,69	2.913.507,08	82,18	2.526.290,14	71,26	2.130.165,64	60,09	2.130.165,64	100,00
62901 SEÑALIZACIÓN	0	10.100,00	10.100,00	0	0,00	0	0,00	0	0,00	0	0,00
62999 OTRAS INV. NUEVAS ASOC. AL FUNCIONAM. OPERAT. SERV	0	544.000,00	544.000,00	543.130,28	99,84	543.130,28	99,84	476.852,30	87,66	476.852,30	100,00
63599 OTRO MOBILIARIO Y ENSERES (REFORMA Y REPOSICIÓN)	93.060,00	116.237,00	209.297,00	39.822,63	19,03	39.822,63	19,03	39.822,63	19,03	39.822,63	100,00
63901 SEÑALIZACIÓN (REFORMA Y REPOSICIÓN)	0	15.000,00	15.000,00	0	0,00	0	0,00	0	0,00	0	0,00
* 32501 ABSENTISMO	2.192.014,00	56.649,54-	2.135.364,46	1.878.373,98	87,97	1.878.373,98	87,97	1.327.755,05	62,18	1.207.692,38	90,96
12000 SUELDOS DEL GRUPO A1	15.578,00	352,68-	15.225,32	2.354,16	15,46	2.354,16	15,46	2.354,16	15,46	2.354,16	100,00
12003 SUELDOS DEL GRUPO C1	13.699,00	457,46-	13.241,54	1.528,38	11,54	1.528,38	11,54	1.528,38	11,54	1.528,38	100,00
12004 SUELDOS DEL GRUPO C2	8.982,00	0	8.982,00	2.125,35	23,66	2.125,35	23,66	2.125,35	23,66	2.125,35	100,00
12006 TRIENIOS	13.309,00	283,91-	13.025,09	2.015,69	15,48	2.015,69	15,48	2.015,69	15,48	2.015,69	100,00
12100 COMPLEMENTO DE DESTINO	22.866,00	1.507,92	24.373,92	3.705,99	15,20	3.705,99	15,20	3.705,99	15,20	3.705,99	100,00
12101 COMPLEMENTO ESPECÍFICO	51.159,00	73,00	51.232,00	8.102,88	15,82	8.102,88	15,82	8.102,88	15,82	8.102,88	100,00
12103 OTROS COMPLEMENTOS	3.858,00	56,40-	3.801,60	638,99	16,81	638,99	16,81	638,99	16,81	638,99	100,00
15000 PRODUCTIVIDAD	5.380,00	0	5.380,00	890,14	16,55	890,14	16,55	890,14	16,55	890,14	100,00
16000 SEGURIDAD SOCIAL	30.095,00	580,01-	29.514,99	5.590,38	18,94	5.590,38	18,94	5.590,38	18,94	5.590,38	100,00
22300 TRANSPORTES	600,00	0	600,00	0	0,00	0	0,00	0	0,00	0	0,00
22602 PUBLICIDAD Y PROPAGANDA	17.500,00	7.500,00-	10.000,00	0	0,00	0	0,00	0	0,00	0	0,00
22799 OTROS TRABAJOS REALIZADOS POR OTRAS EMP. Y PROF.	2.008.988,00	49.000,00-	1.959.988,00	1.851.422,02	94,46	1.851.422,02	94,46	1.300.803,09	66,37	1.180.740,42	90,77
* 32601 SERVICIOS COMPLEMENTARIOS EDUCACIÓN	11.108.099,00	145.598,05	11.253.697,05	8.978.981,92	79,79	8.621.192,73	76,61	6.923.638,87	61,52	4.280.754,15	61,83
12000 SUELDOS DEL GRUPO A1	95.027,00	12.122,12	107.149,12	50.090,44	46,75	50.090,44	46,75	50.090,44	46,75	50.090,44	100,00
12001 SUELDOS DEL GRUPO A2	451.274,00	5.451,96	456.725,96	235.190,52	51,49	235.190,52	51,49	235.190,52	51,49	235.190,52	100,00
12003 SUELDOS DEL GRUPO C1	91.401,00	2.343,13-	89.057,87	42.753,85	48,01	42.753,85	48,01	42.753,85	48,01	42.753,85	100,00
12004 SUELDOS DEL GRUPO C2	108.496,00	5.439,36	113.935,36	58.408,69	51,26	58.408,69	51,26	58.408,69	51,26	58.408,69	100,00
12005 SUELDOS DEL GRUPO E	4.076,00	349,37-	3.726,63	584,97	15,70	584,97	15,70	584,97	15,70	584,97	100,00
12006 TRIENIOS	168.095,00	1.648,28-	166.446,72	85.429,49	51,33	85.429,49	51,33	85.429,49	51,33	85.429,49	100,00
12100 COMPLEMENTO DE DESTINO	420.279,00	11.378,49	431.657,49	220.880,21	51,17	220.880,21	51,17	220.880,21	51,17	220.880,21	100,00
12101 COMPLEMENTO ESPECÍFICO	902.447,00	24.458,89	926.905,89	471.135,10	50,83	471.135,10	50,83	471.135,10	50,83	471.135,10	100,00
12103 OTROS COMPLEMENTOS	57.877,00	1.603,00	59.480,00	36.600,81	61,53	36.600,81	61,53	36.600,81	61,53	36.600,81	100,00
13000 RETRIBUCIONES BÁSICAS	37.637,00	1.600,12-	36.036,88	11.607,35	32,21	11.607,35	32,21	11.607,35	32,21	11.607,35	100,00
13002 OTRAS REMUNERACIONES	44.473,00	2.001,84-	42.471,16	13.743,73	32,36	13.743,73	32,36	13.743,73	32,36	13.743,73	100,00
13100 RETRIBUCIONES BÁSICAS	18.419,00	0	18.419,00	10.523,91	57,14	10.523,91	57,14	10.523,91	57,14	10.523,91	100,00
13101 HORAS EXTRAORDINARIAS PERSONAL LAB. TEMPORAL	0	0	0,00	552,44	0,00	552,44	0,00	552,44	0,00	552,44	100,00
13102 OTRAS REMUNERACIONES	21.120,00	0,15-	21.119,85	12.078,59	57,19	12.078,59	57,19	12.078,59	57,19	12.078,59	100,00

** A Y U N T A M I E N T O D E M A D R I D **
 ** EJECUCION DEL PRESUPUESTO DE GASTOS AL MES DE SEPTIEMBRE **

DESGLSE POR: CENTRO - SECCION - PROGRAMA - ECONOMICO

Entidad CP : Ayuntamiento Madrid
 Ejercicio : 2019

Página: 29 / 204

Centro : 001 AYUNTAMIENTO DE MADRID

CENTRO - SECCION - PROGRAMA - ECONOMICO	C. INICIAL (1)	MODIFICACIONES (2)	CRÉD.DEFINITIVO(3)	AUTORIZADO (4)	%(4)/(3)	DISPUERTO (5)	%(5)/(3)	OB. RECONOCID. (6)	%(6)/(3)	PAGOS (7)	%(7)/(6)
15000 PRODUCTIVIDAD	54.702,00	0	54.702,00	26.807,29	49,01	26.807,29	49,01	26.807,29	49,01	26.807,29	100,00
15100 GRATIFICACIONES POR SERVICIOS EXTRAORDINARIOS	0	0	0,00	1.238,25	0,00	1.238,25	0,00	1.238,25	0,00	1.238,25	100,00
16000 SEGURIDAD SOCIAL	600.479,00	24.671,25	625.150,25	352.555,76	56,40	352.555,76	56,40	352.555,76	56,40	352.555,76	100,00
16009 OTRAS CUOTAS	0	0	0,00	28.217,46	0,00	28.217,46	0,00	28.217,46	0,00	28.217,46	100,00
20500 ARRENDAMIENTOS DE MOBILIARIO Y ENSERES	6.000,00	0	6.000,00	4.824,74	80,41	4.824,74	80,41	3.511,44	58,52	3.301,17	94,01
21300 REP.MANT.Y CONSERV. MAQUINARIA, INSTAL. Y UTILLAJE	8.500,00	0	8.500,00	5.200,35	61,18	5.200,35	61,18	2.762,54	32,50	2.762,54	100,00
21500 REP., MANT. Y CONSERV. DE MOBILIARIO	3.000,00	0	3.000,00	272,25	9,08	272,25	9,08	272,25	9,08	272,25	100,00
22000 MATERIAL DE OFICINA ORDINARIO NO INVENTARIABLE	6.100,00	0	6.100,00	2.812,48	46,11	2.812,48	46,11	2.812,48	46,11	2.812,48	100,00
22001 PRENSA, REVISTAS, LIBROS Y OTRAS PUBLICACIONES	4.035,00	0	4.035,00	1.272,51	31,54	1.272,51	31,54	1.272,51	31,54	1.272,51	100,00
22103 COMBUSTIBLES Y CARBURANTES	200,00	0	200,00	0	0,00	0	0,00	0	0,00	0	0,00
22105 PRODUCTOS ALIMENTICIOS	65.000,00	0	65.000,00	24.874,99	38,27	24.874,99	38,27	14.922,63	22,96	14.835,56	99,42
22110 PRODUCTOS DE LIMPIEZA Y ASEO	4.000,00	0	4.000,00	3.972,65	99,32	3.972,65	99,32	3.972,65	99,32	3.972,65	100,00
22199 OTROS SUMINISTROS	37.700,00	460,00-	37.240,00	28.159,35	75,62	28.159,35	75,62	6.879,88	18,47	6.879,88	100,00
22300 TRANSPORTES	261.474,00	0	261.474,00	260.973,80	99,81	260.973,80	99,81	179.779,41	68,76	176.750,27	98,32
22400 PRIMAS DE SEGUROS	2.500,00	475,00	2.975,00	2.513,38	84,48	2.513,38	84,48	2.513,38	84,48	2.513,38	100,00
22602 PUBLICIDAD Y PROPAGANDA	53.500,00	27.205,13-	26.294,87	8.594,87	32,69	8.594,87	32,69	8.594,87	32,69	8.594,87	100,00
22606 REUNIONES, CONFERENCIAS Y CURSOS	6.000,00	3.000,00	9.000,00	8.858,84	98,43	8.858,84	98,43	8.858,84	98,43	8.858,84	100,00
22609 ACTIVIDADES CULTURALES Y DEPORTIVAS	2.000,00	0	2.000,00	0	0,00	0	0,00	0	0,00	0	0,00
22699 OTROS GASTOS DIVERSOS	800,00	0	800,00	0	0,00	0	0,00	0	0,00	0	0,00
22700 LIMPIEZA Y ASEO	21.065,00	0	21.065,00	11.388,89	54,07	11.388,89	54,07	11.388,89	54,07	6.185,89	54,32
22706 ESTUDIOS Y TRABAJOS TÉCNICOS	4.200,00	0	4.200,00	3.890,15	92,62	3.890,15	92,62	2.664,87	63,45	2.664,87	100,00
22799 OTROS TRABAJOS REALIZADOS POR OTRAS EMP. Y PROF.	6.680.123,00	98.098,00	6.778.221,00	6.383.696,13	94,18	6.262.379,11	92,39	4.710.531,73	69,50	2.076.176,49	44,08
26000 TRABAJOS REALIZ. POR INSTITUCIONES S.F. DE LUCRO	70.450,00	0	70.450,00	70.450,00	100,00	70.450,00	100,00	42.150,00	59,83	42.150,00	100,00
48099 A OTRAS FUNDACIONES	40.000,00	0	40.000,00	40.000,00	100,00	40.000,00	100,00	40.000,00	100,00	40.000,00	100,00
48203 PREMIOS	43.100,00	0	43.100,00	43.100,00	100,00	13.600,00	31,55	13.600,00	31,55	13.600,00	100,00
48901 OTRAS TRANSFERENCIAS A INSTITUC. SIN FINES LUCRO	97.850,00	0	97.850,00	97.600,00	99,74	97.600,00	99,74	97.600,00	99,74	97.600,00	100,00
62200 EDIFICIOS Y OTRAS CONSTRUCCIONES	25.000,00	0	25.000,00	0	0,00	0	0,00	0	0,00	0	0,00
62302 ÚTILES Y HERRAMIENTAS	500,00	0	500,00	320,41	64,08	320,41	64,08	320,41	64,08	320,41	100,00
62599 OTRO MOBILIARIO Y ENSERES	266.200,00	3.000,00-	263.200,00	92.531,43	35,16	34.761,94	13,21	34.761,94	13,21	34.761,94	100,00
63300 MAQUINARIA (REFORMA Y REPOSICIÓN)	150.000,00	0	150.000,00	149.202,68	99,47	0	0,00	0	0,00	0	0,00
63400 ELEMENTOS DE TRANSPORTE (REFORMA Y REPOSICIÓN)	3.000,00	2.492,00-	508,00	0	0,00	0	0,00	0	0,00	0	0,00
63599 OTRO MOBILIARIO Y ENSERES (REFORMA Y REPOSICIÓN)	170.000,00	0	170.000,00	76.073,16	44,75	76.073,16	44,75	76.069,29	44,75	76.069,29	100,00
* 33303 OTROS EQUIPAMIENTOS CULTURALES	0	30.000,00	30.000,00	0	0,00	0	0,00	0	0,00	0	0,00
62599 OTRO MOBILIARIO Y ENSERES	0	30.000,00	30.000,00	0	0,00	0	0,00	0	0,00	0	0,00
* 33701 INSTALACIONES JUVENTUD	3.500,00	596,00	4.096,00	596,00	14,55	596,00	14,55	596,00	14,55	596,00	100,00
62599 OTRO MOBILIARIO Y ENSERES	0	596,00	596,00	596,00	100,00	596,00	100,00	596,00	100,00	596,00	100,00
62901 SEÑALIZACIÓN	3.500,00	0	3.500,00	0	0,00	0	0,00	0	0,00	0	0,00
* 33702 ACTIVIDADES OCIO Y TIEMPO LIBRE JUVENTUD	4.808.235,00	601.212,00-	4.207.023,00	3.777.359,61	89,79	3.264.359,61	77,59	2.012.820,26	47,84	1.593.892,46	79,19
22199 OTROS SUMINISTROS	5.000,00	0	5.000,00	0	0,00	0	0,00	0	0,00	0	0,00
22300 TRANSPORTES	5.500,00	0	5.500,00	1.078,68	19,61	1.078,68	19,61	1.078,68	19,61	1.078,68	100,00

** A Y U N T A M I E N T O D E M A D R I D **
 ** EJECUCION DEL PRESUPUESTO DE GASTOS AL MES DE SEPTIEMBRE **

DESGLASE POR: CENTRO - SECCION - PROGRAMA - ECONOMICO

Entidad CP : Ayuntamiento Madrid
 Ejercicio : 2019

Página: 30 / 204

Centro : 001 AYUNTAMIENTO DE MADRID

CENTRO - SECCION - PROGRAMA - ECONOMICO	C. INICIAL (1)	MODIFICACIONES (2)	CRÉD.DEFINITIVO(3)	AUTORIZADO (4)	%(4)/(3)	DISPUERTO (5)	%(5)/(3)	OB. RECONOCID. (6)	%(6)/(3)	PAGOS (7)	%(7)/(6)
22602 PUBLICIDAD Y PROPAGANDA	43.000,00	0	43.000,00	0	0,00	0	0,00	0	0,00	0	0,00
22706 ESTUDIOS Y TRABAJOS TÉCNICOS	5.000,00	5.000,00-	0,00	0	0,00	0	0,00	0	0,00	0	0,00
22799 OTROS TRABAJOS REALIZADOS POR OTRAS EMP. Y PROF.	3.912.618,00	596.212,00-	3.316.406,00	3.126.565,93	94,28	3.126.565,93	94,28	1.957.954,58	59,04	1.539.026,78	78,60
26000 TRABAJOS REALIZ. POR INSTITUCIONES S.F. DE LUCRO	158.430,00	0	158.430,00	133.430,00	84,22	133.430,00	84,22	50.502,00	31,88	50.502,00	100,00
48099 A OTRAS FUNDACIONES	137.472,00	0	137.472,00	0,00	0,00	0,00	0,00	0	0,00	0	0,00
48203 PREMIOS	68.000,00	0	68.000,00	68.000,00	100,00	0	0,00	0	0,00	0	0,00
48901 OTRAS TRANSFERENCIAS A INSTITUC. SIN FINES LUCRO	473.215,00	0	473.215,00	448.285,00	94,73	3.285,00	0,69	3.285,00	0,69	3.285,00	100,00
* 43140 PROMOCIÓN COMERCIAL Y EMPRENDIMIENTO	8.603.735,00	4.536.553,51-	4.067.181,49	2.957.946,87	72,73	2.957.946,87	72,73	2.957.946,87	72,73	2.950.628,79	99,75
10100 RETRIBUCIONES BÁSICAS	97.264,00	15,89-	97.248,11	64.569,27	66,40	64.569,27	66,40	64.569,27	66,40	64.569,27	100,00
12000 SUELDOS DEL GRUPO A1	202.514,00	2.267,21-	200.246,79	121.715,88	60,78	121.715,88	60,78	121.715,88	60,78	121.715,88	100,00
12001 SUELDOS DEL GRUPO A2	106.659,00	3.774,85-	102.884,15	55.233,36	53,69	55.233,36	53,69	55.233,36	53,69	55.233,36	100,00
12003 SUELDOS DEL GRUPO C1	100.788,00	2.227,39-	98.560,61	54.732,61	55,53	54.732,61	55,53	54.732,61	55,53	54.732,61	100,00
12004 SUELDOS DEL GRUPO C2	147.875,00	2.336,24-	145.538,76	82.314,80	56,56	82.314,80	56,56	82.314,80	56,56	82.314,80	100,00
12006 TRIENIOS	149.583,00	2.378,51-	147.204,49	86.757,74	58,94	86.757,74	58,94	86.757,74	58,94	86.757,74	100,00
12100 COMPLEMENTO DE DESTINO	398.210,00	4.685,96-	393.524,04	235.022,96	59,72	235.022,96	59,72	235.022,96	59,72	235.022,96	100,00
12101 COMPLEMENTO ESPECÍFICO	876.828,00	5.029,34	881.857,34	528.550,62	59,94	528.550,62	59,94	528.550,62	59,94	528.550,62	100,00
12103 OTROS COMPLEMENTOS	43.500,00	541,56-	42.958,44	25.491,52	59,34	25.491,52	59,34	25.491,52	59,34	25.491,52	100,00
13100 RETRIBUCIONES BÁSICAS	154.203,00	5.561,90-	148.641,10	73.315,73	49,32	73.315,73	49,32	73.315,73	49,32	73.315,73	100,00
13102 OTRAS REMUNERACIONES	3.016,00	452,40-	2.563,60	0	0,00	0	0,00	0	0,00	0	0,00
15000 PRODUCTIVIDAD	102.234,00	0	102.234,00	66.956,83	65,49	66.956,83	65,49	66.956,83	65,49	66.956,83	100,00
16000 SEGURIDAD SOCIAL	486.157,00	8.617,70-	477.539,30	288.170,10	60,34	288.170,10	60,34	288.170,10	60,34	288.170,10	100,00
16009 OTRAS CUOTAS	0	0	0,00	48.934,69	0,00	48.934,69	0,00	48.934,69	0,00	48.934,69	100,00
21200 REP.MANT. Y CONSERV. EDIFICIOS Y OTRAS CONSTRUC.	130.758,00	66.259,17-	64.498,83	64.498,83	100,00	64.498,83	100,00	64.498,83	100,00	64.498,83	100,00
21300 REP.MANT.Y CONSERV. MAQUINARIA, INSTAL. Y UTILLAJE	41.673,00	40.191,65-	1.481,35	1.481,35	100,00	1.481,35	100,00	1.481,35	100,00	1.481,35	100,00
22300 TRANSPORTES	4.000,00	3.032,00-	968,00	968,00	100,00	968,00	100,00	968,00	100,00	968,00	100,00
22602 PUBLICIDAD Y PROPAGANDA	100.000,00	45.722,31-	54.277,69	54.277,69	100,00	54.277,69	100,00	54.277,69	100,00	46.959,61	86,52
22604 GASTOS JURÍDICOS Y CONTENCIOSOS	3.000,00	22.050,08	25.050,08	25.050,08	100,00	25.050,08	100,00	25.050,08	100,00	25.050,08	100,00
22606 REUNIONES, CONFERENCIAS Y CURSOS	3.000,00	1.306,00-	1.694,00	1.694,00	100,00	1.694,00	100,00	1.694,00	100,00	1.694,00	100,00
22608 ACTUACIONES DE PATROCINIO	24.150,00	8.502,02-	15.647,98	15.647,98	100,00	15.647,98	100,00	15.647,98	100,00	15.647,98	100,00
22700 LIMPIEZA Y ASEO	454.648,00	258.986,49-	195.661,51	195.661,51	100,00	195.661,51	100,00	195.661,51	100,00	195.661,51	100,00
22701 SEGURIDAD	431.730,00	312.354,46-	119.375,54	119.375,54	100,00	119.375,54	100,00	119.375,54	100,00	119.375,54	100,00
22706 ESTUDIOS Y TRABAJOS TÉCNICOS	1.518.920,00	911.133,63-	607.786,37	607.786,37	100,00	607.786,37	100,00	607.786,37	100,00	607.786,37	100,00
22724 TRAB.Y SERV.EMPRESA MPAL. DE VIVIENDA Y SUELO,S.A.	5.100,00	2.550,25-	2.549,75	2.549,75	100,00	2.549,75	100,00	2.549,75	100,00	2.549,75	100,00
22799 OTROS TRABAJOS REALIZADOS POR OTRAS EMP. Y PROF.	175.925,00	101.683,17-	74.241,83	74.241,83	100,00	74.241,83	100,00	74.241,83	100,00	74.241,83	100,00
47999 OTRAS SUBVENCIONES A EMPRESAS PRIVADAS	10.000,00	10.000,00-	0,00	0,00	0,00	0,00	0,00	0	0,00	0	0,00
48099 A OTRAS FUNDACIONES	30.000,00	0	30.000,00	30.000,00	100,00	30.000,00	100,00	30.000,00	100,00	30.000,00	100,00
48203 PREMIOS	42.000,00	42.000,00-	0,00	0,00	0,00	0	0,00	0	0,00	0	0,00
48901 OTRAS TRANSFERENCIAS A INSTITUC. SIN FINES LUCRO	620.000,00	617.854,27-	2.145,73	2.145,73	100,00	2.145,73	100,00	2.145,73	100,00	2.145,73	100,00
62601 EQUIPOS PARA PROCESO DE DATOS	0	0	0,00	0,00	0,00	0,00	0,00	0	0,00	0	0,00
63200 EDIFICIOS Y OTRAS CONSTRUCCIONES (REFORMA)	0	30.802,10	30.802,10	30.802,10	100,00	30.802,10	100,00	30.802,10	100,00	30.802,10	100,00
77999 OTRAS SUBVENCIONES A EMPRESAS PRIVADAS	740.000,00	740.000,00-	0,00	0,00	0,00	0,00	0,00	0	0,00	0	0,00
78901 OTRAS TRANSF. DE CAPITAL A INST. SIN FINES LUCRO	1.400.000,00	1.400.000,00-	0,00	0,00	0,00	0,00	0,00	0	0,00	0	0,00

** A Y U N T A M I E N T O D E M A D R I D **
 ** EJECUCION DEL PRESUPUESTO DE GASTOS AL MES DE SEPTIEMBRE **

DESGLOSE POR: CENTRO - SECCION - PROGRAMA - ECONOMICO

Entidad CP : Ayuntamiento Madrid
 Ejercicio : 2019

Página: 31 / 204

Centro : 001 AYUNTAMIENTO DE MADRID

CENTRO - SECCION - PROGRAMA - ECONOMICO	C. INICIAL (1)	MODIFICACIONES (2)	CRÉD.DEFINITIVO(3)	AUTORIZADO (4)	%(4)/(3)	DISPUERTO (5)	%(5)/(3)	OB. RECONOCID. (6)	%(6)/(3)	PAGOS (7)	%(7)/(6)
* 91208 ÁREA GOB. FAMILIAS, IGUALDAD Y B. SOCIAL	619.612,00	14.872,96	634.484,96	521.716,39	82,23	521.716,39	82,23	521.716,39	82,23	521.716,39	100,00
10000 RETRIBUCIONES BÁSICAS	103.903,00	0	103.903,00	79.152,89	76,18	79.152,89	76,18	79.152,89	76,18	79.152,89	100,00
10001 OTRAS REMUNERACIONES	0	0	0,00	162,96	0,00	162,96	0,00	162,96	0,00	162,96	100,00
10100 RETRIBUCIONES BÁSICAS	0	0	0,00	8.496,41	0,00	8.496,41	0,00	8.496,41	0,00	8.496,41	100,00
10101 OTRAS REMUNERACIONES	0	0	0,00	2,85	0,00	2,85	0,00	2,85	0,00	2,85	100,00
11000 RETRIBUCIONES BÁSICAS	31.156,00	0	31.156,00	24.896,59	79,91	24.896,59	79,91	24.896,59	79,91	24.896,59	100,00
11001 RETRIBUCIONES COMPLEMENTARIAS	99.435,00	0	99.435,00	77.526,56	77,97	77.526,56	77,97	77.526,56	77,97	77.526,56	100,00
12000 SUELDOS DEL GRUPO A1	17.137,00	0	17.137,00	15.367,23	89,67	15.367,23	89,67	15.367,23	89,67	15.367,23	100,00
12001 SUELDOS DEL GRUPO A2	15.578,00	0	15.578,00	9.858,19	63,28	9.858,19	63,28	9.858,19	63,28	9.858,19	100,00
12004 SUELDOS DEL GRUPO C2	40.369,00	0	40.369,00	26.346,90	65,27	26.346,90	65,27	26.346,90	65,27	26.346,90	100,00
12006 TRIENIOS	12.809,00	0	12.809,00	11.554,28	90,20	11.554,28	90,20	11.554,28	90,20	11.554,28	100,00
12100 COMPLEMENTO DE DESTINO	46.454,00	0	46.454,00	37.647,21	81,04	37.647,21	81,04	37.647,21	81,04	37.647,21	100,00
12101 COMPLEMENTO ESPECÍFICO	108.734,00	0	108.734,00	87.826,33	80,77	87.826,33	80,77	87.826,33	80,77	87.826,33	100,00
12103 OTROS COMPLEMENTOS	4.881,00	0	4.881,00	3.403,86	69,74	3.403,86	69,74	3.403,86	69,74	3.403,86	100,00
15000 PRODUCTIVIDAD	20.486,00	0	20.486,00	21.216,83	103,57	21.216,83	103,57	21.216,83	103,57	21.216,83	100,00
16000 SEGURIDAD SOCIAL	103.770,00	0	103.770,00	94.095,42	90,68	94.095,42	90,68	94.095,42	90,68	94.095,42	100,00
16009 OTRAS CUOTAS	0	0	0,00	23.586,35	0,00	23.586,35	0,00	23.586,35	0,00	23.586,35	100,00
22601 ATENCIONES PROTOCOLARIAS Y REPRESENTATIVAS	4.900,00	4.872,96	9.772,96	0	0,00	0	0,00	0	0,00	0	0,00
23000 DE LOS MIEMBROS DE LOS ÓRGANOS DE GOBIERNO	4.000,00	4.000,00	8.000,00	131,33	1,64	131,33	1,64	131,33	1,64	131,33	100,00
23100 GASTOS DE VIAJE MIEMBROS DE LOS ORG. DE GOBIERNO	6.000,00	6.000,00	12.000,00	444,20	3,70	444,20	3,70	444,20	3,70	444,20	100,00
* 93303 I.F.S. GESTIÓN DEL PATRIMONIO	0	74.000,00	74.000,00	0,00	0,00	0,00	0,00	0	0,00	0	0,00
63200 EDIFICIOS Y OTRAS CONSTRUCCIONES (REFORMA)	0	74.000,00	74.000,00	0,00	0,00	0,00	0,00	0	0,00	0	0,00
** 028 POLÍTICAS DE GÉNERO Y DIVERSIDAD	25.518.550,00	15.311.369,33	10.207.180,67	12.025.338,32	117,81	12.025.338,32	117,81	12.025.338,32	117,81	12.021.372,09	99,97
* 23100 DIR.Y GEST.ADMV. DE FAMILIAS, IGUALDAD Y B.SOCIAL	321.357,00	274.121,95	47.235,05	48.197,15	102,04	48.197,15	102,04	48.197,15	102,04	47.909,32	99,40
21200 REP.MANT. Y CONSERV. EDIFICIOS Y OTRAS CONSTRUC.	11.310,00	11.310,00	0,00	0	0,00	0	0,00	0	0,00	0	0,00
22000 MATERIAL DE OFICINA ORDINARIO NO INVENTARIABLE	20.000,00	18.168,38	1.831,62	1.831,62	100,00	1.831,62	100,00	1.831,62	100,00	1.831,62	100,00
22001 PRENSA, REVISTAS, LIBROS Y OTRAS PUBLICACIONES	2.000,00	2.000,00	0,00	0	0,00	0	0,00	0	0,00	0	0,00
22002 MATERIAL INFORMÁTICO NO INVENTARIABLE	20.000,00	7.431,70	12.568,30	12.568,30	100,00	12.568,30	100,00	12.568,30	100,00	12.568,30	100,00
22199 OTROS SUMINISTROS	3.500,00	3.153,71	346,29	346,29	100,00	346,29	100,00	346,29	100,00	346,29	100,00
22201 POSTALES	300,00	300,00	0,00	0	0,00	0	0,00	0	0,00	0	0,00
22299 OTRAS GASTOS EN COMUNICACIONES	1.000,00	1.000,00	0,00	0	0,00	0	0,00	0	0,00	0	0,00
22501 TRIBUTOS DE LAS COMUNIDADES AUTÓNOMAS	0	0	0,00	962,10	0,00	962,10	0,00	962,10	0,00	962,10	100,00
22603 PUBLICACIÓN EN DIARIOS OFICIALES	10.000,00	9.712,17	287,83	287,83	100,00	287,83	100,00	287,83	100,00	0	0,00
22606 REUNIONES, CONFERENCIAS Y CURSOS	100.000,00	67.798,99	32.201,01	32.201,01	100,00	32.201,01	100,00	32.201,01	100,00	32.201,01	100,00
22700 LIMPIEZA Y ASEO	46.573,00	46.573,00	0,00	0	0,00	0	0,00	0	0,00	0	0,00
22701 SEGURIDAD	46.574,00	46.574,00	0,00	0	0,00	0	0,00	0	0,00	0	0,00
23010 DEL PERSONAL DIRECTIVO	5.000,00	5.000,00	0,00	0	0,00	0	0,00	0	0,00	0	0,00
23020 DEL PERSONAL NO DIRECTIVO	5.000,00	5.000,00	0,00	0	0,00	0	0,00	0	0,00	0	0,00
23110 GASTOS DE VIAJE DEL PERSONAL DIRECTIVO	11.000,00	11.000,00	0,00	0	0,00	0	0,00	0	0,00	0	0,00
23111 LOCOMOCIÓN URBANA PERSONAL DIRECTIVO	1.500,00	1.500,00	0,00	0	0,00	0	0,00	0	0,00	0	0,00

** A Y U N T A M I E N T O D E M A D R I D **
 ** EJECUCION DEL PRESUPUESTO DE GASTOS AL MES DE SEPTIEMBRE **

DESGLOSE POR: CENTRO - SECCION - PROGRAMA - ECONOMICO

Entidad CP : Ayuntamiento Madrid
 Ejercicio : 2019

Página: 32 / 204

Centro : 001 AYUNTAMIENTO DE MADRID

CENTRO - SECCION - PROGRAMA - ECONOMICO	C. INICIAL (1)	MODIFICACIONES (2)	CRÉD.DEFINITIVO(3)	AUTORIZADO (4)	%(4)/(3)	DISPUERTO (5)	%(5)/(3)	OB. RECONOCID. (6)	%(6)/(3)	PAGOS (7)	%(7)/(6)
23120 GASTOS DE VIAJE DEL PERSONAL NO DIRECTIVO	11.100,00	11.100,00-	0,00	0	0,00	0	0,00	0	0,00	0	0,00
23121 LOCOMOCIÓN URBANA PERSONAL NO DIRECTIVO	1.500,00	1.500,00-	0,00	0	0,00	0	0,00	0	0,00	0	0,00
62500 MOBILIARIO Y EQUIPOS DE OFICINA	25.000,00	25.000,00-	0,00	0,00	0,00	0	0,00	0	0,00	0	0,00
* 23101 PREV. Y ATEN. FRENTE A LA VIOLENCIA DE GÉNERO, IGU	13.002.012,00	7.079.718,50-	5.922.293,50	3.387.616,15	57,20	3.387.616,15	57,20	3.387.616,15	57,20	3.383.937,75	99,89
10100 RETRIBUCIONES BÁSICAS	95.362,00	1.373,75-	93.988,25	61.769,44	65,72	61.769,44	65,72	61.769,44	65,72	61.769,44	100,00
12000 SUELDOS DEL GRUPO A1	1.224.507,00	175.926,63-	1.048.580,37	42.602,17	4,06	42.602,17	4,06	42.602,17	4,06	42.602,17	100,00
12001 SUELDOS DEL GRUPO A2	171.404,00	10.789,59-	160.614,41	70.833,50	44,10	70.833,50	44,10	70.833,50	44,10	70.833,50	100,00
12004 SUELDOS DEL GRUPO C2	91.149,00	14.109,25-	77.039,75	28.212,28	36,62	28.212,28	36,62	28.212,28	36,62	28.212,28	100,00
12006 TRIENIOS	197.269,00	47.487,96-	149.781,04	23.467,76	15,67	23.467,76	15,67	23.467,76	15,67	23.467,76	100,00
12100 COMPLEMENTO DE DESTINO	326.274,00	45.491,69-	280.782,31	92.284,74	32,87	92.284,74	32,87	92.284,74	32,87	92.284,74	100,00
12101 COMPLEMENTO ESPECÍFICO	794.124,00	95.117,38-	699.006,62	228.421,26	32,68	228.421,26	32,68	228.421,26	32,68	228.421,26	100,00
12103 OTROS COMPLEMENTOS	35.679,00	16.890,90-	18.788,10	8.878,20	47,25	8.878,20	47,25	8.878,20	47,25	8.878,20	100,00
15000 PRODUCTIVIDAD	97.921,00	0	97.921,00	29.684,61	30,31	29.684,61	30,31	29.684,61	30,31	29.684,61	100,00
16000 SEGURIDAD SOCIAL	745.117,00	128.565,18-	616.551,82	120.163,29	19,49	120.163,29	19,49	120.163,29	19,49	120.163,29	100,00
16009 OTRAS CUOTAS	0	0	0,00	2.059,07	0,00	2.059,07	0,00	2.059,07	0,00	2.059,07	100,00
22199 OTROS SUMINISTROS	6.000,00	2.309,50-	3.690,50	3.690,50	100,00	3.690,50	100,00	3.690,50	100,00	3.690,50	100,00
22300 TRANSPORTES	3.000,00	2.177,20-	822,80	822,80	100,00	822,80	100,00	822,80	100,00	822,80	100,00
22602 PUBLICIDAD Y PROPAGANDA	195.000,00	86.826,32-	108.173,68	108.173,68	100,00	108.173,68	100,00	108.173,68	100,00	108.173,68	100,00
22606 REUNIONES, CONFERENCIAS Y CURSOS	100.000,00	99.346,60-	653,40	653,40	100,00	653,40	100,00	653,40	100,00	653,40	100,00
22699 OTROS GASTOS DIVERSOS	5.000,00	5.000,00-	0,00	0	0,00	0	0,00	0	0,00	0	0,00
22706 ESTUDIOS Y TRABAJOS TÉCNICOS	300.000,00	197.226,43-	102.773,57	102.773,57	100,00	102.773,57	100,00	102.773,57	100,00	99.095,17	96,42
22799 OTROS TRABAJOS REALIZADOS POR OTRAS EMP. Y PROF.	6.020.451,00	3.620.812,10-	2.399.638,90	2.399.638,90	100,00	2.399.638,90	100,00	2.399.638,90	100,00	2.399.638,90	100,00
48099 A OTRAS FUNDACIONES	381.000,00	381.000,00-	0,00	0,00	0,00	0,00	0,00	0	0,00	0	0,00
48901 OTRAS TRANSFERENCIAS A INSTITUC. SIN FINES LUCRO	2.030.755,00	2.030.755,00-	0,00	0,00	0,00	0,00	0,00	0	0,00	0	0,00
62599 OTRO MOBILIARIO Y ENSERES	182.000,00	118.513,02-	63.486,98	63.486,98	100,00	63.486,98	100,00	63.486,98	100,00	63.486,98	100,00
* 23102 FAMILIA E INFANCIA	0	0	0,00	726.469,71	0,00	726.469,71	0,00	726.469,71	0,00	726.469,71	100,00
10100 RETRIBUCIONES BÁSICAS	0	0	0,00	11.853,27	0,00	11.853,27	0,00	11.853,27	0,00	11.853,27	100,00
12000 SUELDOS DEL GRUPO A1	0	0	0,00	52.461,16	0,00	52.461,16	0,00	52.461,16	0,00	52.461,16	100,00
12001 SUELDOS DEL GRUPO A2	0	0	0,00	57.059,60	0,00	57.059,60	0,00	57.059,60	0,00	57.059,60	100,00
12003 SUELDOS DEL GRUPO C1	0	0	0,00	16.812,18	0,00	16.812,18	0,00	16.812,18	0,00	16.812,18	100,00
12004 SUELDOS DEL GRUPO C2	0	0	0,00	40.575,11	0,00	40.575,11	0,00	40.575,11	0,00	40.575,11	100,00
12006 TRIENIOS	0	0	0,00	37.176,21	0,00	37.176,21	0,00	37.176,21	0,00	37.176,21	100,00
12100 COMPLEMENTO DE DESTINO	0	0	0,00	98.063,14	0,00	98.063,14	0,00	98.063,14	0,00	98.063,14	100,00
12101 COMPLEMENTO ESPECÍFICO	0	0	0,00	209.401,43	0,00	209.401,43	0,00	209.401,43	0,00	209.401,43	100,00
12103 OTROS COMPLEMENTOS	0	0	0,00	11.637,87	0,00	11.637,87	0,00	11.637,87	0,00	11.637,87	100,00
13000 RETRIBUCIONES BÁSICAS	0	0	0,00	743,48	0,00	743,48	0,00	743,48	0,00	743,48	100,00
13002 OTRAS REMUNERACIONES	0	0	0,00	775,50	0,00	775,50	0,00	775,50	0,00	775,50	100,00
13100 RETRIBUCIONES BÁSICAS	0	0	0,00	1.526,68	0,00	1.526,68	0,00	1.526,68	0,00	1.526,68	100,00
13102 OTRAS REMUNERACIONES	0	0	0,00	2.212,28	0,00	2.212,28	0,00	2.212,28	0,00	2.212,28	100,00
15000 PRODUCTIVIDAD	0	0	0,00	15.367,56	0,00	15.367,56	0,00	15.367,56	0,00	15.367,56	100,00
16000 SEGURIDAD SOCIAL	0	0	0,00	161.595,91	0,00	161.595,91	0,00	161.595,91	0,00	161.595,91	100,00
16009 OTRAS CUOTAS	0	0	0,00	9.208,33	0,00	9.208,33	0,00	9.208,33	0,00	9.208,33	100,00

** A Y U N T A M I E N T O D E M A D R I D **
 ** EJECUCION DEL PRESUPUESTO DE GASTOS AL MES DE SEPTIEMBRE **

DESGLOSE POR: CENTRO - SECCION - PROGRAMA - ECONOMICO

Entidad CP : Ayuntamiento Madrid
 Ejercicio : 2019

Página: 33 / 204

Centro : 001 AYUNTAMIENTO DE MADRID

CENTRO - SECCION - PROGRAMA - ECONOMICO	C. INICIAL (1)	MODIFICACIONES (2)	CRÉD.DEFINITIVO(3)	AUTORIZADO (4)	%(4)/(3)	DISPUERTO (5)	%(5)/(3)	OB. RECONOCID. (6)	%(6)/(3)	PAGOS (7)	%(7)/(6)
* 23103 PERSONAS MAYORES Y SERVICIOS SOCIALES	0	0	0,00	888.386,50	0,00	888.386,50	0,00	888.386,50	0,00	888.386,50	100,00
10100 RETRIBUCIONES BÁSICAS	0	0	0,00	15.930,88	0,00	15.930,88	0,00	15.930,88	0,00	15.930,88	100,00
12000 SUELDOS DEL GRUPO A1	0	0	0,00	31.533,64	0,00	31.533,64	0,00	31.533,64	0,00	31.533,64	100,00
12001 SUELDOS DEL GRUPO A2	0	0	0,00	114.959,99	0,00	114.959,99	0,00	114.959,99	0,00	114.959,99	100,00
12003 SUELDOS DEL GRUPO C1	0	0	0,00	19.325,87	0,00	19.325,87	0,00	19.325,87	0,00	19.325,87	100,00
12004 SUELDOS DEL GRUPO C2	0	0	0,00	39.056,68	0,00	39.056,68	0,00	39.056,68	0,00	39.056,68	100,00
12006 TRIENIOS	0	0	0,00	40.997,08	0,00	40.997,08	0,00	40.997,08	0,00	40.997,08	100,00
12100 COMPLEMENTO DE DESTINO	0	0	0,00	112.431,74	0,00	112.431,74	0,00	112.431,74	0,00	112.431,74	100,00
12101 COMPLEMENTO ESPECÍFICO	0	0	0,00	243.038,52	0,00	243.038,52	0,00	243.038,52	0,00	243.038,52	100,00
12103 OTROS COMPLEMENTOS	0	0	0,00	13.947,89	0,00	13.947,89	0,00	13.947,89	0,00	13.947,89	100,00
13000 RETRIBUCIONES BÁSICAS	0	0	0,00	3.078,80	0,00	3.078,80	0,00	3.078,80	0,00	3.078,80	100,00
13002 OTRAS REMUNERACIONES	0	0	0,00	4.950,00	0,00	4.950,00	0,00	4.950,00	0,00	4.950,00	100,00
15000 PRODUCTIVIDAD	0	0	0,00	12.326,10	0,00	12.326,10	0,00	12.326,10	0,00	12.326,10	100,00
16000 SEGURIDAD SOCIAL	0	0	0,00	206.700,12	0,00	206.700,12	0,00	206.700,12	0,00	206.700,12	100,00
16009 OTRAS CUOTAS	0	0	0,00	30.109,19	0,00	30.109,19	0,00	30.109,19	0,00	30.109,19	100,00
* 23108 PREVENCIÓN Y ATENCIÓN VIOLENCIA DE GÉNERO	11.576.518,00	7.948.696,92-	3.627.821,08	3.602.428,31	99,30	3.602.428,31	99,30	3.602.428,31	99,30	3.602.428,31	100,00
10100 RETRIBUCIONES BÁSICAS	90.923,00	0,18-	90.922,82	55.726,37	61,29	55.726,37	61,29	55.726,37	61,29	55.726,37	100,00
12000 SUELDOS DEL GRUPO A1	39.108,00	1.199,24-	37.908,76	27.289,71	71,99	27.289,71	71,99	27.289,71	71,99	27.289,71	100,00
12001 SUELDOS DEL GRUPO A2	46.767,00	4.582,69-	42.184,31	64.269,22	152,35	64.269,22	152,35	64.269,22	152,35	64.269,22	100,00
12004 SUELDOS DEL GRUPO C2	36.012,00	1.423,44-	34.588,56	14.455,49	41,79	14.455,49	41,79	14.455,49	41,79	14.455,49	100,00
12006 TRIENIOS	23.460,00	0	23.460,00	27.778,34	118,41	27.778,34	118,41	27.778,34	118,41	27.778,34	100,00
12100 COMPLEMENTO DE DESTINO	78.853,00	0	78.853,00	74.036,72	93,89	74.036,72	93,89	74.036,72	93,89	74.036,72	100,00
12101 COMPLEMENTO ESPECÍFICO	190.709,00	0	190.709,00	186.641,28	97,87	186.641,28	97,87	186.641,28	97,87	186.641,28	100,00
12103 OTROS COMPLEMENTOS	7.750,00	530,67-	7.219,33	7.612,91	105,45	7.612,91	105,45	7.612,91	105,45	7.612,91	100,00
15000 PRODUCTIVIDAD	21.285,00	0	21.285,00	18.919,42	88,89	18.919,42	88,89	18.919,42	88,89	18.919,42	100,00
16000 SEGURIDAD SOCIAL	107.614,00	0	107.614,00	110.747,90	102,91	110.747,90	102,91	110.747,90	102,91	110.747,90	100,00
16009 OTRAS CUOTAS	0	0	0,00	21.874,65	0,00	21.874,65	0,00	21.874,65	0,00	21.874,65	100,00
22199 OTROS SUMINISTROS	6.000,00	6.000,00-	0,00	0	0,00	0	0,00	0	0,00	0	0,00
22300 TRANSPORTES	3.000,00	3.000,00-	0,00	0	0,00	0	0,00	0	0,00	0	0,00
22602 PUBLICIDAD Y PROPAGANDA	326.000,00	279.914,10-	46.085,90	46.085,90	100,00	46.085,90	100,00	46.085,90	100,00	46.085,90	100,00
22606 REUNIONES, CONFERENCIAS Y CURSOS	100.000,00	86.000,00-	14.000,00	14.000,00	100,00	14.000,00	100,00	14.000,00	100,00	14.000,00	100,00
22699 OTROS GASTOS DIVERSOS	5.000,00	5.000,00-	0,00	0	0,00	0	0,00	0	0,00	0	0,00
22706 ESTUDIOS Y TRABAJOS TÉCNICOS	134.833,00	102.181,68-	32.651,32	32.651,32	100,00	32.651,32	100,00	32.651,32	100,00	32.651,32	100,00
22799 OTROS TRABAJOS REALIZADOS POR OTRAS EMP. Y PROF.	8.785.310,00	5.884.970,92-	2.900.339,08	2.900.339,08	100,00	2.900.339,08	100,00	2.900.339,08	100,00	2.900.339,08	100,00
48099 A OTRAS FUNDACIONES	300.000,00	300.000,00-	0,00	0	0,00	0	0,00	0	0,00	0	0,00
48201 BECAS	116.560,00	116.560,00-	0,00	0	0,00	0	0,00	0	0,00	0	0,00
48901 OTRAS TRANSFERENCIAS A INSTITUC. SIN FINES LUCRO	617.334,00	617.334,00-	0,00	0,00	0,00	0,00	0,00	0	0,00	0	0,00
62599 OTRO MOBILIARIO Y ENSERES	200.000,00	200.000,00-	0,00	0	0,00	0	0,00	0	0,00	0	0,00
78099 A OTRAS FUNDACIONES	340.000,00	340.000,00-	0,00	0	0,00	0	0,00	0	0,00	0	0,00
* 32301 CENTROS DOCENTES ENSEÑANZA INFANTIL Y PRIMARIA	0	0	0,00	962.757,19	0,00	962.757,19	0,00	962.757,19	0,00	962.757,19	100,00
10100 RETRIBUCIONES BÁSICAS	0	0	0,00	15.348,77	0,00	15.348,77	0,00	15.348,77	0,00	15.348,77	100,00

** A Y U N T A M I E N T O D E M A D R I D **
 ** EJECUCION DEL PRESUPUESTO DE GASTOS AL MES DE SEPTIEMBRE **

DESGLASE POR: CENTRO - SECCION - PROGRAMA - ECONOMICO

Entidad CP : Ayuntamiento Madrid
 Ejercicio : 2019

Página: 34 / 204

Centro : 001 AYUNTAMIENTO DE MADRID

CENTRO - SECCION - PROGRAMA - ECONOMICO	C. INICIAL (1)	MODIFICACIONES (2)	CRÉD.DEFINITIVO(3)	AUTORIZADO (4)	%(4)/(3)	DISPUERTO (5)	%(5)/(3)	OB. RECONOCID. (6)	%(6)/(3)	PAGOS (7)	%(7)/(6)
12000 SUELDOS DEL GRUPO A1	0	0	0,00	17.959,96	0,00	17.959,96	0,00	17.959,96	0,00	17.959,96	100,00
12001 SUELDOS DEL GRUPO A2	0	0	0,00	26.632,17	0,00	26.632,17	0,00	26.632,17	0,00	26.632,17	100,00
12003 SUELDOS DEL GRUPO C1	0	0	0,00	73.236,70	0,00	73.236,70	0,00	73.236,70	0,00	73.236,70	100,00
12004 SUELDOS DEL GRUPO C2	0	0	0,00	62.735,59	0,00	62.735,59	0,00	62.735,59	0,00	62.735,59	100,00
12005 SUELDOS DEL GRUPO E	0	0	0,00	29.864,77	0,00	29.864,77	0,00	29.864,77	0,00	29.864,77	100,00
12006 TRIENIOS	0	0	0,00	36.958,33	0,00	36.958,33	0,00	36.958,33	0,00	36.958,33	100,00
12100 COMPLEMENTO DE DESTINO	0	0	0,00	116.229,76	0,00	116.229,76	0,00	116.229,76	0,00	116.229,76	100,00
12101 COMPLEMENTO ESPECÍFICO	0	0	0,00	234.949,28	0,00	234.949,28	0,00	234.949,28	0,00	234.949,28	100,00
12103 OTROS COMPLEMENTOS	0	0	0,00	20.420,62	0,00	20.420,62	0,00	20.420,62	0,00	20.420,62	100,00
13000 RETRIBUCIONES BÁSICAS	0	0	0,00	8.880,86	0,00	8.880,86	0,00	8.880,86	0,00	8.880,86	100,00
13002 OTRAS REMUNERACIONES	0	0	0,00	10.424,07	0,00	10.424,07	0,00	10.424,07	0,00	10.424,07	100,00
13100 RETRIBUCIONES BÁSICAS	0	0	0,00	1.249,57	0,00	1.249,57	0,00	1.249,57	0,00	1.249,57	100,00
13102 OTRAS REMUNERACIONES	0	0	0,00	1.966,06	0,00	1.966,06	0,00	1.966,06	0,00	1.966,06	100,00
15000 PRODUCTIVIDAD	0	0	0,00	8.573,11	0,00	8.573,11	0,00	8.573,11	0,00	8.573,11	100,00
15100 GRATIFICACIONES POR SERVICIOS EXTRAORDINARIOS	0	0	0,00	588,06	0,00	588,06	0,00	588,06	0,00	588,06	100,00
16000 SEGURIDAD SOCIAL	0	0	0,00	238.914,88	0,00	238.914,88	0,00	238.914,88	0,00	238.914,88	100,00
16009 OTRAS CUOTAS	0	0	0,00	57.824,63	0,00	57.824,63	0,00	57.824,63	0,00	57.824,63	100,00
* 32601 SERVICIOS COMPLEMENTARIOS EDUCACIÓN	0	0	0,00	433.251,72	0,00	433.251,72	0,00	433.251,72	0,00	433.251,72	100,00
12000 SUELDOS DEL GRUPO A1	0	0	0,00	13.816,14	0,00	13.816,14	0,00	13.816,14	0,00	13.816,14	100,00
12001 SUELDOS DEL GRUPO A2	0	0	0,00	57.921,46	0,00	57.921,46	0,00	57.921,46	0,00	57.921,46	100,00
12003 SUELDOS DEL GRUPO C1	0	0	0,00	10.698,66	0,00	10.698,66	0,00	10.698,66	0,00	10.698,66	100,00
12004 SUELDOS DEL GRUPO C2	0	0	0,00	16.197,02	0,00	16.197,02	0,00	16.197,02	0,00	16.197,02	100,00
12005 SUELDOS DEL GRUPO E	0	0	0,00	582,11	0,00	582,11	0,00	582,11	0,00	582,11	100,00
12006 TRIENIOS	0	0	0,00	23.395,11	0,00	23.395,11	0,00	23.395,11	0,00	23.395,11	100,00
12100 COMPLEMENTO DE DESTINO	0	0	0,00	55.538,82	0,00	55.538,82	0,00	55.538,82	0,00	55.538,82	100,00
12101 COMPLEMENTO ESPECÍFICO	0	0	0,00	118.344,66	0,00	118.344,66	0,00	118.344,66	0,00	118.344,66	100,00
12103 OTROS COMPLEMENTOS	0	0	0,00	7.405,78	0,00	7.405,78	0,00	7.405,78	0,00	7.405,78	100,00
13000 RETRIBUCIONES BÁSICAS	0	0	0,00	1.704,58	0,00	1.704,58	0,00	1.704,58	0,00	1.704,58	100,00
13002 OTRAS REMUNERACIONES	0	0	0,00	1.897,72	0,00	1.897,72	0,00	1.897,72	0,00	1.897,72	100,00
13100 RETRIBUCIONES BÁSICAS	0	0	0,00	2.709,84	0,00	2.709,84	0,00	2.709,84	0,00	2.709,84	100,00
13102 OTRAS REMUNERACIONES	0	0	0,00	3.016,88	0,00	3.016,88	0,00	3.016,88	0,00	3.016,88	100,00
15000 PRODUCTIVIDAD	0	0	0,00	8.776,81	0,00	8.776,81	0,00	8.776,81	0,00	8.776,81	100,00
16000 SEGURIDAD SOCIAL	0	0	0,00	101.613,83	0,00	101.613,83	0,00	101.613,83	0,00	101.613,83	100,00
16009 OTRAS CUOTAS	0	0	0,00	9.632,30	0,00	9.632,30	0,00	9.632,30	0,00	9.632,30	100,00
* 91221 ÁREA DE GOBIERNO DE POLÍTICAS DE GÉNERO Y DIVERSID	618.663,00	8.831,96	609.831,04	1.976.231,59	324,06	1.976.231,59	324,06	1.976.231,59	324,06	1.976.231,59	100,00
10000 RETRIBUCIONES BÁSICAS	99.573,00	0	99.573,00	45.637,02	45,83	45.637,02	45,83	45.637,02	45,83	45.637,02	100,00
10100 RETRIBUCIONES BÁSICAS	102.863,00	0	102.863,00	68.162,27	66,27	68.162,27	66,27	68.162,27	66,27	68.162,27	100,00
11000 RETRIBUCIONES BÁSICAS	31.156,00	0	31.156,00	14.402,20	46,23	14.402,20	46,23	14.402,20	46,23	14.402,20	100,00
11001 RETRIBUCIONES COMPLEMENTARIAS	99.435,00	0	99.435,00	46.372,44	46,64	46.372,44	46,64	46.372,44	46,64	46.372,44	100,00
12000 SUELDOS DEL GRUPO A1	0	0	0,00	111.279,14	0,00	111.279,14	0,00	111.279,14	0,00	111.279,14	100,00
12001 SUELDOS DEL GRUPO A2	645,00	0	645,00	52.257,87	8.102,00	52.257,87	8.102,00	52.257,87	8.102,00	52.257,87	100,00
12004 SUELDOS DEL GRUPO C2	52.904,00	1.873,00	54.777,00	46.730,12	85,31	46.730,12	85,31	46.730,12	85,31	46.730,12	100,00

** A Y U N T A M I E N T O D E M A D R I D **
 ** EJECUCION DEL PRESUPUESTO DE GASTOS AL MES DE SEPTIEMBRE **

DESGLASE POR: CENTRO - SECCION - PROGRAMA - ECONOMICO

Entidad CP : Ayuntamiento Madrid
 Ejercicio : 2019

Página: 35 / 204

Centro : 001 AYUNTAMIENTO DE MADRID

CENTRO - SECCION - PROGRAMA - ECONOMICO	C. INICIAL (1)	MODIFICACIONES (2)	CRÉD.DEFINITIVO(3)	AUTORIZADO (4)	%(4)/(3)	DISPUERTO (5)	%(5)/(3)	OB. RECONOCID. (6)	%(6)/(3)	PAGOS (7)	%(7)/(6)
12006 TRIENIOS	5.590,00	0	5.590,00	42.918,93	767,78	42.918,93	767,78	42.918,93	767,78	42.918,93	100,00
12100 COMPLEMENTO DE DESTINO	29.227,00	955,00	30.182,00	121.421,29	402,30	121.421,29	402,30	121.421,29	402,30	121.421,29	100,00
12101 COMPLEMENTO ESPECÍFICO	62.044,00	1.721,00	63.765,00	281.153,79	440,92	281.153,79	440,92	281.153,79	440,92	281.153,79	100,00
12103 OTROS COMPLEMENTOS	3.523,00	134,00	3.657,00	12.929,28	353,55	12.929,28	353,55	12.929,28	353,55	12.929,28	100,00
13000 RETRIBUCIONES BÁSICAS	0	0	0,00	627.832,34	0,00	627.832,34	0,00	627.832,34	0,00	627.832,34	100,00
15000 PRODUCTIVIDAD	15.842,00	0	15.842,00	38.664,44	244,06	38.664,44	244,06	38.664,44	244,06	38.664,44	100,00
16000 SEGURIDAD SOCIAL	100.961,00	1.358,00	102.319,00	446.386,01	436,27	446.386,01	436,27	446.386,01	436,27	446.386,01	100,00
16009 OTRAS CUOTAS	0	0	0,00	20.057,41	0,00	20.057,41	0,00	20.057,41	0,00	20.057,41	100,00
22601 ATENCIONES PROTOCOLARIAS Y REPRESENTATIVAS	4.900,00	4.872,96-	27,04	27,04	100,00	27,04	100,00	27,04	100,00	27,04	100,00
23000 DE LOS MIEMBROS DE LOS ÓRGANOS DE GOBIERNO	4.000,00	4.000,00-	0,00	0	0,00	0	0,00	0	0,00	0	0,00
23100 GASTOS DE VIAJE MIEMBROS DE LOS ORG. DE GOBIERNO	6.000,00	6.000,00-	0,00	0	0,00	0	0,00	0	0,00	0	0,00
** 031 ÁREA DELEGADA VIVIENDA	0	106.880.526,32	106.880.526,32	69.944.381,10	65,44	63.832.126,91	59,72	574.442,50	0,54	211.883,11	36,89
* 15210 PROMOCIÓN Y GESTIÓN DE VIVIENDA	0	61.715.336,50	61.715.336,50	30.880.559,19	50,04	30.880.559,19	50,04	22.890,94	0,04	22.890,94	100,00
12001 SUELDOS DEL GRUPO A2	0	0	0,00	3.075,78	0,00	3.075,78	0,00	3.075,78	0,00	3.075,78	100,00
12004 SUELDOS DEL GRUPO C2	0	0	0,00	1.922,07	0,00	1.922,07	0,00	1.922,07	0,00	1.922,07	100,00
12006 TRIENIOS	0	0	0,00	1.073,82	0,00	1.073,82	0,00	1.073,82	0,00	1.073,82	100,00
12100 COMPLEMENTO DE DESTINO	0	0	0,00	3.481,81	0,00	3.481,81	0,00	3.481,81	0,00	3.481,81	100,00
12101 COMPLEMENTO ESPECÍFICO	0	0	0,00	7.984,16	0,00	7.984,16	0,00	7.984,16	0,00	7.984,16	100,00
12103 OTROS COMPLEMENTOS	0	0	0,00	395,85	0,00	395,85	0,00	395,85	0,00	395,85	100,00
16000 SEGURIDAD SOCIAL	0	0	0,00	4.957,45	0,00	4.957,45	0,00	4.957,45	0,00	4.957,45	100,00
44500 A LA EMPRESA MUNICIPAL DE LA VIVIENDA Y SUELO SA	0	27.316.586,50	27.316.586,50	13.658.293,25	50,00	13.658.293,25	50,00	0	0,00	0	0,00
74500 A LA EMPRESA MUNICIPAL DE LA VIVIENDA Y SUELO, S.A	0	34.398.750,00	34.398.750,00	17.199.375,00	50,00	17.199.375,00	50,00	0	0,00	0	0,00
* 15220 CONSERVACIÓN Y REHABILITACIÓN VIVIENDA	0	45.165.189,82	45.165.189,82	39.063.821,91	86,49	32.951.567,72	72,96	551.551,56	1,22	188.992,17	34,27
12003 SUELDOS DEL GRUPO C1	0	374,00	374,00	0	0,00	0	0,00	0	0,00	0	0,00
12004 SUELDOS DEL GRUPO C2	0	320,00	320,00	0	0,00	0	0,00	0	0,00	0	0,00
12100 COMPLEMENTO DE DESTINO	0	398,00	398,00	0	0,00	0	0,00	0	0,00	0	0,00
12101 COMPLEMENTO ESPECÍFICO	0	849,00	849,00	0	0,00	0	0,00	0	0,00	0	0,00
12103 OTROS COMPLEMENTOS	0	46,00	46,00	0	0,00	0	0,00	0	0,00	0	0,00
16000 SEGURIDAD SOCIAL	0	477,00	477,00	0	0,00	0	0,00	0	0,00	0	0,00
22724 TRAB.Y SERV.EMPRESA MPAL. DE VIVIENDA Y SUELO,S.A.	0	1.103.491,00	1.103.491,00	226.745,16	20,55	226.745,16	20,55	0	0,00	0	0,00
78900 OTRAS TRANSFERENCIAS DE CAPITAL A FAMILIAS	0	44.059.234,82	44.059.234,82	38.837.076,75	88,15	32.724.822,56	74,27	551.551,56	1,25	188.992,17	34,27
** 037 COORD. TERRITORIAL Y COOP. PÚBLICO-SOCIAL	59.856.873,00	26.690.804,78-	33.166.068,22	31.765.764,92	95,78	31.765.764,92	95,78	31.765.764,92	95,78	24.205.764,92	76,20
* 15322 OTRAS ACTUACIONES EN VÍAS PÚBLICAS	0	0,00	0,00	0,00	0,00	0,00	0,00	0	0,00	0	0,00
61910 VIALES (REMODELACIÓN)	0	0,00	0,00	0,00	0,00	0,00	0,00	0	0,00	0	0,00
* 17102 ZONAS VERDES	0	0,00	0,00	0,00	0,00	0,00	0,00	0	0,00	0	0,00
61921 ZONAS AJARDINADAS (REM)	0	0,00	0,00	0,00	0,00	0,00	0,00	0	0,00	0	0,00

** A Y U N T A M I E N T O D E M A D R I D **
 ** EJECUCION DEL PRESUPUESTO DE GASTOS AL MES DE SEPTIEMBRE **

DESGLOSE POR: CENTRO - SECCION - PROGRAMA - ECONOMICO

Entidad CP : Ayuntamiento Madrid
 Ejercicio : 2019

Página: 36 / 204

Centro : 001 AYUNTAMIENTO DE MADRID

CENTRO - SECCION - PROGRAMA - ECONOMICO	C. INICIAL (1)	MODIFICACIONES (2)	CRÉD.DEFINITIVO(3)	AUTORIZADO (4)	%(4)/(3)	DISPUERTO (5)	%(5)/(3)	OB. RECONOCID. (6)	%(6)/(3)	PAGOS (7)	%(7)/(6)
* 23200 PLANES DE BARRIO	11.396.562,00	10.931.696,00-	464.866,00	396.000,00	85,19	396.000,00	85,19	396.000,00	85,19	396.000,00	100,00
12000 SUELDOS DEL GRUPO A1	47.553,00	31.702,00-	15.851,00	0	0,00	0	0,00	0	0,00	0	0,00
12001 SUELDOS DEL GRUPO A2	13.939,00	9.293,00-	4.646,00	0	0,00	0	0,00	0	0,00	0	0,00
12100 COMPLEMENTO DE DESTINO	29.774,00	19.849,00-	9.925,00	0	0,00	0	0,00	0	0,00	0	0,00
12101 COMPLEMENTO ESPECÍFICO	64.218,00	42.812,00-	21.406,00	0	0,00	0	0,00	0	0,00	0	0,00
12103 OTROS COMPLEMENTOS	2.585,00	1.723,00-	862,00	0	0,00	0	0,00	0	0,00	0	0,00
16000 SEGURIDAD SOCIAL	48.527,00	32.351,00-	16.176,00	0	0,00	0	0,00	0	0,00	0	0,00
22706 ESTUDIOS Y TRABAJOS TÉCNICOS	18.000,00	18.000,00-	0,00	0	0,00	0	0,00	0	0,00	0	0,00
22799 OTROS TRABAJOS REALIZADOS POR OTRAS EMP. Y PROF.	10.180.966,00	10.180.966,00-	0,00	0,00	0,00	0,00	0,00	0	0,00	0	0,00
41005 A LA AGENCIA PARA EL EMPLEO DE MADRID	595.000,00	595.000,00-	0,00	0,00	0,00	0,00	0,00	0	0,00	0	0,00
41008 A MADRID SALUD	0	0,00	0,00	0,00	0,00	0,00	0,00	0	0,00	0	0,00
48901 OTRAS TRANSFERENCIAS A INSTITUC. SIN FINES LUCRO	396.000,00	0	396.000,00	396.000,00	100,00	396.000,00	100,00	396.000,00	100,00	396.000,00	100,00
* 23201 FONDO DE REEQUILIBRIO TERRITORIAL	29.532.522,00	10.959.362,66-	18.573.159,34	18.154.241,08	97,74	18.154.241,08	97,74	18.154.241,08	97,74	10.594.241,08	58,36
12000 SUELDOS DEL GRUPO A1	143.634,00	0	143.634,00	77.734,16	54,12	77.734,16	54,12	77.734,16	54,12	77.734,16	100,00
12001 SUELDOS DEL GRUPO A2	62.450,00	0	62.450,00	52.963,88	84,81	52.963,88	84,81	52.963,88	84,81	52.963,88	100,00
12003 SUELDOS DEL GRUPO C1	13.699,00	0	13.699,00	13.548,00	98,90	13.548,00	98,90	13.548,00	98,90	13.548,00	100,00
12004 SUELDOS DEL GRUPO C2	70.335,00	0	70.335,00	38.552,11	54,81	38.552,11	54,81	38.552,11	54,81	38.552,11	100,00
12006 TRIENIOS	52.128,00	0	52.128,00	39.483,22	75,74	39.483,22	75,74	39.483,22	75,74	39.483,22	100,00
12100 COMPLEMENTO DE DESTINO	203.215,00	0	203.215,00	134.351,92	66,11	134.351,92	66,11	134.351,92	66,11	134.351,92	100,00
12101 COMPLEMENTO ESPECÍFICO	491.974,00	0	491.974,00	326.090,47	66,28	326.090,47	66,28	326.090,47	66,28	326.090,47	100,00
12103 OTROS COMPLEMENTOS	16.765,00	0	16.765,00	12.116,37	72,27	12.116,37	72,27	12.116,37	72,27	12.116,37	100,00
15000 PRODUCTIVIDAD	42.500,00	0	42.500,00	38.512,17	90,62	38.512,17	90,62	38.512,17	90,62	38.512,17	100,00
16000 SEGURIDAD SOCIAL	214.032,00	0	214.032,00	153.589,59	71,76	153.589,59	71,76	153.589,59	71,76	153.589,59	100,00
16009 OTRAS CUOTAS	0	0	0,00	4.871,85	0,00	4.871,85	0,00	4.871,85	0,00	4.871,85	100,00
22602 PUBLICIDAD Y PROPAGANDA	83.000,00	83.000,00-	0,00	0	0,00	0	0,00	0	0,00	0	0,00
22799 OTROS TRABAJOS REALIZADOS POR OTRAS EMP. Y PROF.	4.246.000,00	4.242.376,05-	3.623,95	3.623,95	100,00	3.623,95	100,00	3.623,95	100,00	3.623,95	100,00
41005 A LA AGENCIA PARA EL EMPLEO DE MADRID	5.010.000,00	5.010.000,00-	0,00	0,00	0,00	0,00	0,00	0	0,00	0	0,00
41008 A MADRID SALUD	680.688,00	609.688,00-	71.000,00	71.000,00	100,00	71.000,00	100,00	71.000,00	100,00	0	0,00
44500 A LA EMPRESA MUNICIPAL DE LA VIVIENDA Y SUELO SA	0	0,00	0,00	0,00	0,00	0,00	0,00	0	0,00	0	0,00
48099 A OTRAS FUNDACIONES	3.265.502,00	0,16-	3.265.501,84	3.265.501,84	100,00	3.265.501,84	100,00	3.265.501,84	100,00	3.265.501,84	100,00
48901 OTRAS TRANSFERENCIAS A INSTITUC. SIN FINES LUCRO	7.736.600,00	1.303.298,45-	6.433.301,55	6.433.301,55	100,00	6.433.301,55	100,00	6.433.301,55	100,00	6.433.301,55	100,00
71008 A MADRID SALUD	0	289.000,00	289.000,00	289.000,00	100,00	289.000,00	100,00	289.000,00	100,00	0	0,00
74500 A LA EMPRESA MUNICIPAL DE LA VIVIENDA Y SUELO, S.A	7.200.000,00	0	7.200.000,00	7.200.000,00	100,00	7.200.000,00	100,00	7.200.000,00	100,00	0	0,00
* 91203 A.D. COORD.TERRITORIAL, TRANSP. Y P.CIUDADANA	372.989,00	19.590,40-	353.398,60	156.968,57	44,42	156.968,57	44,42	156.968,57	44,42	156.968,57	100,00
10000 RETRIBUCIONES BÁSICAS	99.573,00	4.941,50-	94.631,50	37.339,38	39,46	37.339,38	39,46	37.339,38	39,46	37.339,38	100,00
11000 RETRIBUCIONES BÁSICAS	31.156,00	455,91-	30.700,09	14.402,20	46,91	14.402,20	46,91	14.402,20	46,91	14.402,20	100,00
11001 RETRIBUCIONES COMPLEMENTARIAS	99.435,00	1.291,65-	98.143,35	46.372,44	47,25	46.372,44	47,25	46.372,44	47,25	46.372,44	100,00
12004 SUELDOS DEL GRUPO C2	20.984,00	1.903,76-	19.080,24	6.990,31	36,64	6.990,31	36,64	6.990,31	36,64	6.990,31	100,00
12006 TRIENIOS	2.662,00	258,11-	2.403,89	988,32	41,11	988,32	41,11	988,32	41,11	988,32	100,00
12100 COMPLEMENTO DE DESTINO	11.069,00	739,94-	10.329,06	4.514,00	43,70	4.514,00	43,70	4.514,00	43,70	4.514,00	100,00
12101 COMPLEMENTO ESPECÍFICO	27.742,00	1.750,71-	25.991,29	11.674,99	44,92	11.674,99	44,92	11.674,99	44,92	11.674,99	100,00

** A Y U N T A M I E N T O D E M A D R I D **
 ** EJECUCION DEL PRESUPUESTO DE GASTOS AL MES DE SEPTIEMBRE **

DESGLOSE POR: CENTRO - SECCION - PROGRAMA - ECONOMICO

Entidad CP : Ayuntamiento Madrid
 Ejercicio : 2019

Página: 37 / 204

Centro : 001 AYUNTAMIENTO DE MADRID

CENTRO - SECCION - PROGRAMA - ECONOMICO	C. INICIAL (1)	MODIFICACIONES (2)	CRÉD.DEFINITIVO(3)	AUTORIZADO (4)	%(4)/(3)	DISPUERTO (5)	%(5)/(3)	OB. RECONOCID. (6)	%(6)/(3)	PAGOS (7)	%(7)/(6)
12103 OTROS COMPLEMENTOS	1.334,00	90,95-	1.243,05	592,89	47,70	592,89	47,70	592,89	47,70	592,89	100,00
15000 PRODUCTIVIDAD	9.318,00	0	9.318,00	3.881,70	41,66	3.881,70	41,66	3.881,70	41,66	3.881,70	100,00
16000 SEGURIDAD SOCIAL	62.618,00	1.059,87-	61.558,13	30.212,34	49,08	30.212,34	49,08	30.212,34	49,08	30.212,34	100,00
22601 ATENCIONES PROTOCOLARIAS Y REPRESENTATIVAS	3.000,00	3.000,00-	0,00	0	0,00	0	0,00	0	0,00	0	0,00
23000 DE LOS MIEMBROS DE LOS ÓRGANOS DE GOBIERNO	1.216,00	1.216,00-	0,00	0	0,00	0	0,00	0	0,00	0	0,00
23100 GASTOS DE VIAJE MIEMBROS DE LOS ORG. DE GOBIERNO	2.882,00	2.882,00-	0,00	0	0,00	0	0,00	0	0,00	0	0,00
* 92011 DIR.GST.ADMV.PORTAVOZ,COORD.JUNTA GOB. Y REL.PLENO	215.595,00	206.779,92-	8.815,08	10.919,49	123,87	10.919,49	123,87	10.919,49	123,87	10.919,49	100,00
21200 REP.MANT. Y CONSERV. EDIFICIOS Y OTRAS CONSTRUC.	13.000,00	13.000,00-	0,00	0	0,00	0	0,00	0	0,00	0	0,00
22000 MATERIAL DE OFICINA ORDINARIO NO INVENTARIABLE	15.000,00	11.849,76-	3.150,24	3.150,24	100,00	3.150,24	100,00	3.150,24	100,00	3.150,24	100,00
22002 MATERIAL INFORMÁTICO NO INVENTARIABLE	6.000,00	19,79-	5.980,21	5.980,21	100,00	5.980,21	100,00	5.980,21	100,00	5.980,21	100,00
22110 PRODUCTOS DE LIMPIEZA Y ASEO	0	0	0,00	168,34	0,00	168,34	0,00	168,34	0,00	168,34	100,00
22199 OTROS SUMINISTROS	495,00	359,48-	135,52	135,52	100,00	135,52	100,00	135,52	100,00	135,52	100,00
22300 TRANSPORTES	5.000,00	5.000,00-	0,00	0	0,00	0	0,00	0	0,00	0	0,00
22501 TRIBUTOS DE LAS COMUNIDADES AUTÓNOMAS	3.100,00	3.100,00-	0,00	0	0,00	0	0,00	0	0,00	0	0,00
22603 PUBLICACIÓN EN DIARIOS OFICIALES	2.000,00	1.386,78-	613,22	613,22	100,00	613,22	100,00	613,22	100,00	613,22	100,00
22700 LIMPIEZA Y ASEO	34.000,00	34.000,00-	0,00	0	0,00	0	0,00	0	0,00	0	0,00
22701 SEGURIDAD	46.000,00	46.000,00-	0,00	0	0,00	0	0,00	0	0,00	0	0,00
22706 ESTUDIOS Y TRABAJOS TÉCNICOS	20.000,00	20.000,00-	0,00	0	0,00	0	0,00	0	0,00	0	0,00
23010 DEL PERSONAL DIRECTIVO	1.500,00	1.500,00-	0,00	0	0,00	0	0,00	0	0,00	0	0,00
23020 DEL PERSONAL NO DIRECTIVO	2.000,00	2.000,00-	0,00	0	0,00	0	0,00	0	0,00	0	0,00
23110 GASTOS DE VIAJE DEL PERSONAL DIRECTIVO	2.000,00	2.000,00-	0,00	0	0,00	0	0,00	0	0,00	0	0,00
23111 LOCOMOCIÓN URBANA PERSONAL DIRECTIVO	300,00	300,00-	0,00	0	0,00	0	0,00	0	0,00	0	0,00
23120 GASTOS DE VIAJE DEL PERSONAL NO DIRECTIVO	2.000,00	1.731,30-	268,70	50,85	18,92	50,85	18,92	50,85	18,92	50,85	100,00
23121 LOCOMOCIÓN URBANA PERSONAL NO DIRECTIVO	300,00	300,00-	0,00	0	0,00	0	0,00	0	0,00	0	0,00
62500 MOBILIARIO Y EQUIPOS DE OFICINA	22.900,00	22.900,00-	0,00	0,00	0,00	0,00	0,00	0	0,00	0	0,00
62599 OTRO MOBILIARIO Y ENSERES (*)	0	1.332,81-	1.332,81-	821,11	61,61-	821,11	61,61-	821,11	61,61-	821,11	100,00
62600 EQUIPOS DE COMUNICACIÓN	40.000,00	40.000,00-	0,00	0	0,00	0	0,00	0	0,00	0	0,00
* 92208 COORDINACIÓN TÉCNICA DE LOS DISTRITOS	17.376.929,00	4.443.858,59-	12.933.070,41	11.533.338,57	89,18	11.533.338,57	89,18	11.533.338,57	89,18	11.533.338,57	100,00
10100 RETRIBUCIONES BÁSICAS	197.959,00	231,10-	197.727,90	115.726,78	58,53	115.726,78	58,53	115.726,78	58,53	115.726,78	100,00
10101 OTRAS REMUNERACIONES	0	0	0,00	210,25	0,00	210,25	0,00	210,25	0,00	210,25	100,00
12000 SUELDOS DEL GRUPO A1	238.501,00	543,20-	237.957,80	125.115,76	52,58	125.115,76	52,58	125.115,76	52,58	125.115,76	100,00
12001 SUELDOS DEL GRUPO A2	124.624,00	2.288,19-	122.335,81	58.572,86	47,88	58.572,86	47,88	58.572,86	47,88	58.572,86	100,00
12003 SUELDOS DEL GRUPO C1	48.594,00	1.287,85-	47.306,15	20.075,49	42,44	20.075,49	42,44	20.075,49	42,44	20.075,49	100,00
12004 SUELDOS DEL GRUPO C2	154.360,00	2.322,20-	152.037,80	69.883,49	45,96	69.883,49	45,96	69.883,49	45,96	69.883,49	100,00
12006 TRIENIOS	143.926,00	1.602,06-	142.323,94	69.498,48	48,83	69.498,48	48,83	69.498,48	48,83	69.498,48	100,00
12100 COMPLEMENTO DE DESTINO	402.124,00	1.842,49-	400.281,51	210.101,36	52,49	210.101,36	52,49	210.101,36	52,49	210.101,36	100,00
12101 COMPLEMENTO ESPECÍFICO	973.283,00	0	973.283,00	511.754,16	52,58	511.754,16	52,58	511.754,16	52,58	511.754,16	100,00
12103 OTROS COMPLEMENTOS	39.024,00	0	39.024,00	19.976,85	51,19	19.976,85	51,19	19.976,85	51,19	19.976,85	100,00
15000 PRODUCTIVIDAD	189.469,00	0	189.469,00	66.404,88	35,05	66.404,88	35,05	66.404,88	35,05	66.404,88	100,00
16000 SEGURIDAD SOCIAL	452.458,00	0	452.458,00	252.114,25	55,72	252.114,25	55,72	252.114,25	55,72	252.114,25	100,00
16009 OTRAS CUOTAS	0	0	0,00	35.038,46	0,00	35.038,46	0,00	35.038,46	0,00	35.038,46	100,00
20901 CÁNONES	387.565,00	387.565,00-	0,00	0,00	0,00	0,00	0,00	0	0,00	0	0,00

(*) Observación: Para la aplicación presupuestaria 001037/92011/62599 el crédito definitivo presenta saldo negativo como consecuencia de las modificaciones por reorganización administrativa. A nivel de vinculación jurídica 001/92011/62599 si es positivo.

** A Y U N T A M I E N T O D E M A D R I D **
 ** EJECUCION DEL PRESUPUESTO DE GASTOS AL MES DE SEPTIEMBRE **

DESGLOSE POR: CENTRO - SECCION - PROGRAMA - ECONOMICO

Entidad CP : Ayuntamiento Madrid
 Ejercicio : 2019

Página: 38 / 204

Centro : 001 AYUNTAMIENTO DE MADRID

CENTRO - SECCION - PROGRAMA - ECONOMICO	C. INICIAL (1)	MODIFICACIONES (2)	CRÉD.DEFINITIVO(3)	AUTORIZADO (4)	%(4)/(3)	DISPUERTO (5)	%(5)/(3)	OB. RECONOCID. (6)	%(6)/(3)	PAGOS (7)	%(7)/(6)
21200 REP.MANT. Y CONSERV. EDIFICIOS Y OTRAS CONSTRUC.	0	0,00	0,00	0	0,00	0	0,00	0	0,00	0	0,00
21500 REP., MANT. Y CONSERV. DE MOBILIARIO	0	0,00	0,00	0,00	0,00	0,00	0,00	0	0,00	0	0,00
22199 OTROS SUMINISTROS	0	0,00	0,00	0,00	0,00	0,00	0,00	0	0,00	0	0,00
22602 PUBLICIDAD Y PROPAGANDA	553.250,00	420.729,44-	132.520,56	132.520,56	100,00	132.520,56	100,00	132.520,56	100,00	132.520,56	100,00
22605 ANUNCIOS DE INSERCIÓN OBLIGATORIA	38.000,00	30.402,35-	7.597,65	7.597,65	100,00	7.597,65	100,00	7.597,65	100,00	7.597,65	100,00
22606 REUNIONES, CONFERENCIAS Y CURSOS	121.300,00	100.416,88-	20.883,12	20.883,12	100,00	20.883,12	100,00	20.883,12	100,00	20.883,12	100,00
22699 OTROS GASTOS DIVERSOS	3.000,00	0	3.000,00	3.000,00	100,00	3.000,00	100,00	3.000,00	100,00	3.000,00	100,00
22700 LIMPIEZA Y ASEO	0	0	0,00	87,12	0,00	87,12	0,00	87,12	0,00	87,12	100,00
22706 ESTUDIOS Y TRABAJOS TÉCNICOS	223.150,00	171.448,56-	51.701,44	51.614,32	99,83	51.614,32	99,83	51.614,32	99,83	51.614,32	100,00
22799 OTROS TRABAJOS REALIZADOS POR OTRAS EMP. Y PROF.	998.531,00	725.847,55-	272.683,45	272.683,45	100,00	272.683,45	100,00	272.683,45	100,00	272.683,45	100,00
25100 TRABAJOS REALIZADOS POR UNIVERSIDADES PÚBLICAS	0	0,00	0,00	0,00	0,00	0,00	0,00	0	0,00	0	0,00
47999 OTRAS SUBVENCIONES A EMPRESAS PRIVADAS	300.000,00	300.000,00-	0,00	0,00	0,00	0	0,00	0	0,00	0	0,00
48099 A OTRAS FUNDACIONES	127.357,00	127.357,00-	0,00	0,00	0,00	0,00	0,00	0	0,00	0	0,00
48901 OTRAS TRANSFERENCIAS A INSTITUC. SIN FINES LUCRO	2.498.256,00	1.315.256,00-	1.183.000,00	1.183.000,00	100,00	1.183.000,00	100,00	1.183.000,00	100,00	1.183.000,00	100,00
62599 OTRO MOBILIARIO Y ENSERES	40.000,00	40.000,00-	0,00	0	0,00	0	0,00	0	0,00	0	0,00
62600 EQUIPOS DE COMUNICACIÓN	40.000,00	40.000,00-	0,00	0	0,00	0	0,00	0	0,00	0	0,00
74506 A MADRID DESTINO, CULTURA, TURISMO Y NEGOCIO, S.A.	9.029.398,00	751.918,72-	8.277.479,28	8.277.479,28	100,00	8.277.479,28	100,00	8.277.479,28	100,00	8.277.479,28	100,00
78901 OTRAS TRANSF. DE CAPITAL A INST. SIN FINES LUCRO	52.800,00	22.800,00-	30.000,00	30.000,00	100,00	30.000,00	100,00	30.000,00	100,00	30.000,00	100,00
* 92209 DESCONCENTRACIÓN Y ACCIÓN TERRITORIAL	962.276,00	129.517,21-	832.758,79	991.680,45	119,08	991.680,45	119,08	991.680,45	119,08	991.680,45	100,00
10100 RETRIBUCIONES BÁSICAS	97.264,00	0	97.264,00	64.688,05	66,51	64.688,05	66,51	64.688,05	66,51	64.688,05	100,00
10101 OTRAS REMUNERACIONES	0	0	0,00	152,41	0,00	152,41	0,00	152,41	0,00	152,41	100,00
12000 SUELDOS DEL GRUPO A1	82.596,00	0	82.596,00	118.419,41	143,37	118.419,41	143,37	118.419,41	143,37	118.419,41	100,00
12001 SUELDOS DEL GRUPO A2	22.005,00	0	22.005,00	34.178,07	155,32	34.178,07	155,32	34.178,07	155,32	34.178,07	100,00
12003 SUELDOS DEL GRUPO C1	4.230,00	0	4.230,00	7.283,64	172,19	7.283,64	172,19	7.283,64	172,19	7.283,64	100,00
12004 SUELDOS DEL GRUPO C2	56.348,00	0	56.348,00	42.757,55	75,88	42.757,55	75,88	42.757,55	75,88	42.757,55	100,00
12006 TRIENIOS	19.344,00	0	19.344,00	28.126,43	145,40	28.126,43	145,40	28.126,43	145,40	28.126,43	100,00
12100 COMPLEMENTO DE DESTINO	94.601,00	0	94.601,00	118.570,71	125,34	118.570,71	125,34	118.570,71	125,34	118.570,71	100,00
12101 COMPLEMENTO ESPECÍFICO	221.821,00	0	221.821,00	274.931,47	123,94	274.931,47	123,94	274.931,47	123,94	274.931,47	100,00
12103 OTROS COMPLEMENTOS	9.688,00	0	9.688,00	12.015,01	124,02	12.015,01	124,02	12.015,01	124,02	12.015,01	100,00
15000 PRODUCTIVIDAD	13.312,00	0	13.312,00	16.779,66	126,05	16.779,66	126,05	16.779,66	126,05	16.779,66	100,00
16000 SEGURIDAD SOCIAL	143.367,00	0	143.367,00	192.178,92	134,05	192.178,92	134,05	192.178,92	134,05	192.178,92	100,00
16009 OTRAS CUOTAS	0	0	0,00	13.416,33	0,00	13.416,33	0,00	13.416,33	0,00	13.416,33	100,00
20300 ARRENDAMIENTOS DE MAQUINARIA, INSTALAC. Y UTILLAJE	0	4.743,20	4.743,20	4.743,20	100,00	4.743,20	100,00	4.743,20	100,00	4.743,20	100,00
22602 PUBLICIDAD Y PROPAGANDA	42.000,00	16.504,91-	25.495,09	25.495,09	100,00	25.495,09	100,00	25.495,09	100,00	25.495,09	100,00
22606 REUNIONES, CONFERENCIAS Y CURSOS	47.200,00	26.558,50-	20.641,50	20.641,50	100,00	20.641,50	100,00	20.641,50	100,00	20.641,50	100,00
22706 ESTUDIOS Y TRABAJOS TÉCNICOS	108.500,00	91.197,00-	17.303,00	17.303,00	100,00	17.303,00	100,00	17.303,00	100,00	17.303,00	100,00
* 92401 PARTICIPACIÓN CIUDADANA	0	0	0,00	522.616,76	0,00	522.616,76	0,00	522.616,76	0,00	522.616,76	100,00
10100 RETRIBUCIONES BÁSICAS	0	0	0,00	15.625,05	0,00	15.625,05	0,00	15.625,05	0,00	15.625,05	100,00
12000 SUELDOS DEL GRUPO A1	0	0	0,00	35.022,90	0,00	35.022,90	0,00	35.022,90	0,00	35.022,90	100,00
12001 SUELDOS DEL GRUPO A2	0	0	0,00	48.490,58	0,00	48.490,58	0,00	48.490,58	0,00	48.490,58	100,00
12003 SUELDOS DEL GRUPO C1	0	0	0,00	9.170,29	0,00	9.170,29	0,00	9.170,29	0,00	9.170,29	100,00
12004 SUELDOS DEL GRUPO C2	0	0	0,00	19.032,44	0,00	19.032,44	0,00	19.032,44	0,00	19.032,44	100,00

** A Y U N T A M I E N T O D E M A D R I D **
 ** EJECUCION DEL PRESUPUESTO DE GASTOS AL MES DE SEPTIEMBRE **

DESGLOSE POR: CENTRO - SECCION - PROGRAMA - ECONOMICO

Entidad CP : Ayuntamiento Madrid
 Ejercicio : 2019

Página: 39 / 204

Centro : 001 AYUNTAMIENTO DE MADRID

CENTRO - SECCION - PROGRAMA - ECONOMICO	C. INICIAL (1)	MODIFICACIONES (2)	CRÉD.DEFINITIVO(3)	AUTORIZADO (4)	%(4)/(3)	DISPUERTO (5)	%(5)/(3)	OB. RECONOCID. (6)	%(6)/(3)	PAGOS (7)	%(7)/(6)
12006 TRIENIOS	0	0	0,00	25.673,31	0,00	25.673,31	0,00	25.673,31	0,00	25.673,31	100,00
12100 COMPLEMENTO DE DESTINO	0	0	0,00	72.784,06	0,00	72.784,06	0,00	72.784,06	0,00	72.784,06	100,00
12101 COMPLEMENTO ESPECÍFICO	0	0	0,00	170.653,23	0,00	170.653,23	0,00	170.653,23	0,00	170.653,23	100,00
12103 OTROS COMPLEMENTOS	0	0	0,00	7.733,56	0,00	7.733,56	0,00	7.733,56	0,00	7.733,56	100,00
15000 PRODUCTIVIDAD	0	0	0,00	18.415,15	0,00	18.415,15	0,00	18.415,15	0,00	18.415,15	100,00
16000 SEGURIDAD SOCIAL	0	0	0,00	96.390,11	0,00	96.390,11	0,00	96.390,11	0,00	96.390,11	100,00
16009 OTRAS CUOTAS	0	0	0,00	3.626,08	0,00	3.626,08	0,00	3.626,08	0,00	3.626,08	100,00
** 047 PORTAVOZ, COORD. JUNTA GOB. Y REL. PLENO	10.532.659,00	1.633.146,59-	8.899.512,41	5.514.397,16	61,96	5.514.397,16	61,96	5.514.397,16	61,96	5.514.397,16	100,00
* 91200 OFICINA DEL SECRETARIO DE LA JUNTA DE GOBIERNO	1.202.060,00	46.379,65-	1.155.680,35	682.929,34	59,09	682.929,34	59,09	682.929,34	59,09	682.929,34	100,00
10100 RETRIBUCIONES BÁSICAS	90.923,00	23.791,51-	67.131,49	0	0,00	0	0,00	0	0,00	0	0,00
12000 SUELDOS DEL GRUPO A1	93.468,00	3.600,00-	89.868,00	51.479,27	57,28	51.479,27	57,28	51.479,27	57,28	51.479,27	100,00
12001 SUELDOS DEL GRUPO A2	15.578,00	513,51-	15.064,49	8.832,93	58,63	8.832,93	58,63	8.832,93	58,63	8.832,93	100,00
12003 SUELDOS DEL GRUPO C1	53.617,00	927,71-	52.689,29	32.709,04	62,08	32.709,04	62,08	32.709,04	62,08	32.709,04	100,00
12004 SUELDOS DEL GRUPO C2	76.831,00	2.096,97-	74.734,03	44.571,95	59,64	44.571,95	59,64	44.571,95	59,64	44.571,95	100,00
12006 TRIENIOS	64.930,00	2.216,44-	62.713,56	36.651,56	58,44	36.651,56	58,44	36.651,56	58,44	36.651,56	100,00
12100 COMPLEMENTO DE DESTINO	171.278,00	3.528,92-	167.749,08	101.511,53	60,51	101.511,53	60,51	101.511,53	60,51	101.511,53	100,00
12101 COMPLEMENTO ESPECÍFICO	384.501,00	8.408,59-	376.092,41	226.359,20	60,19	226.359,20	60,19	226.359,20	60,19	226.359,20	100,00
12103 OTROS COMPLEMENTOS	19.931,00	296,00-	19.635,00	12.131,77	61,79	12.131,77	61,79	12.131,77	61,79	12.131,77	100,00
15000 PRODUCTIVIDAD	30.418,00	0	30.418,00	19.513,21	64,15	19.513,21	64,15	19.513,21	64,15	19.513,21	100,00
16000 SEGURIDAD SOCIAL	200.585,00	1.000,00-	199.585,00	124.135,27	62,20	124.135,27	62,20	124.135,27	62,20	124.135,27	100,00
16009 OTRAS CUOTAS	0	0	0,00	25.033,61	0,00	25.033,61	0,00	25.033,61	0,00	25.033,61	100,00
* 91204 ÁREA GOB.PORTAVOZ, COORD. JUNTA GOB. Y REL. PLENO	375.630,00	12.721,81-	362.908,19	191.399,60	52,74	191.399,60	52,74	191.399,60	52,74	191.399,60	100,00
10000 RETRIBUCIONES BÁSICAS	99.573,00	0	99.573,00	49.785,84	50,00	49.785,84	50,00	49.785,84	50,00	49.785,84	100,00
11000 RETRIBUCIONES BÁSICAS	31.156,00	1.153,07-	30.002,93	14.182,47	47,27	14.182,47	47,27	14.182,47	47,27	14.182,47	100,00
11001 RETRIBUCIONES COMPLEMENTARIAS	99.435,00	3.947,87-	95.487,13	44.330,62	46,43	44.330,62	46,43	44.330,62	46,43	44.330,62	100,00
12004 SUELDOS DEL GRUPO C2	20.984,00	630,89-	20.353,11	11.436,58	56,19	11.436,58	56,19	11.436,58	56,19	11.436,58	100,00
12006 TRIENIOS	3.729,00	89,98-	3.639,02	2.149,44	59,07	2.149,44	59,07	2.149,44	59,07	2.149,44	100,00
12100 COMPLEMENTO DE DESTINO	11.736,00	0	11.736,00	7.542,36	64,27	7.542,36	64,27	7.542,36	64,27	7.542,36	100,00
12101 COMPLEMENTO ESPECÍFICO	27.742,00	0	27.742,00	17.832,96	64,28	17.832,96	64,28	17.832,96	64,28	17.832,96	100,00
12103 OTROS COMPLEMENTOS	1.867,00	0	1.867,00	1.199,07	64,22	1.199,07	64,22	1.199,07	64,22	1.199,07	100,00
15000 PRODUCTIVIDAD	9.318,00	0	9.318,00	6.210,72	66,65	6.210,72	66,65	6.210,72	66,65	6.210,72	100,00
16000 SEGURIDAD SOCIAL	63.190,00	0	63.190,00	36.729,54	58,13	36.729,54	58,13	36.729,54	58,13	36.729,54	100,00
22601 ATENCIONES PROTOCOLARIAS Y REPRESENTATIVAS	4.500,00	4.500,00-	0,00	0	0,00	0	0,00	0	0,00	0	0,00
23000 DE LOS MIEMBROS DE LOS ÓRGANOS DE GOBIERNO	800,00	800,00-	0,00	0	0,00	0	0,00	0	0,00	0	0,00
23100 GASTOS DE VIAJE MIEMBROS DE LOS ORG. DE GOBIERNO	1.600,00	1.600,00-	0,00	0	0,00	0	0,00	0	0,00	0	0,00
* 92011 DIR.GST.ADMV.PORTAVOZ,COORD.JUNTA GOB. Y REL.PLENO	3.430.689,00	236.371,50-	3.194.317,50	1.952.148,32	61,11	1.952.148,32	61,11	1.952.148,32	61,11	1.952.148,32	100,00
10100 RETRIBUCIONES BÁSICAS	95.362,00	115,73-	95.246,27	64.361,32	67,57	64.361,32	67,57	64.361,32	67,57	64.361,32	100,00
10101 OTRAS REMUNERACIONES	0	0	0,00	176,03	0,00	176,03	0,00	176,03	0,00	176,03	100,00
12000 SUELDOS DEL GRUPO A1	129.612,00	2.081,61-	127.530,39	77.665,28	60,90	77.665,28	60,90	77.665,28	60,90	77.665,28	100,00

** A Y U N T A M I E N T O D E M A D R I D **
 ** EJECUCION DEL PRESUPUESTO DE GASTOS AL MES DE SEPTIEMBRE **

DESGLOSE POR: CENTRO - SECCION - PROGRAMA - ECONOMICO

Entidad CP : Ayuntamiento Madrid
 Ejercicio : 2019

Página: 40 / 204

Centro : 001 AYUNTAMIENTO DE MADRID

CENTRO - SECCION - PROGRAMA - ECONOMICO	C. INICIAL (1)	MODIFICACIONES (2)	CRÉD.DEFINITIVO(3)	AUTORIZADO (4)	%(4)/(3)	DISPUERTO (5)	%(5)/(3)	OB. RECONOCID. (6)	%(6)/(3)	PAGOS (7)	%(7)/(6)
12001 SUELDOS DEL GRUPO A2	63.683,00	436,85-	63.246,15	37.508,52	59,31	37.508,52	59,31	37.508,52	59,31	37.508,52	100,00
12003 SUELDOS DEL GRUPO C1	120.084,00	5.881,89-	114.202,11	54.499,32	47,72	54.499,32	47,72	54.499,32	47,72	54.499,32	100,00
12004 SUELDOS DEL GRUPO C2	345.190,00	8.976,92-	336.213,08	180.078,45	53,56	180.078,45	53,56	180.078,45	53,56	180.078,45	100,00
12005 SUELDOS DEL GRUPO E	105.963,00	1.487,90-	104.475,10	62.282,66	59,61	62.282,66	59,61	62.282,66	59,61	62.282,66	100,00
12006 TRIENIOS	137.520,00	3.056,65-	134.463,35	77.092,69	57,33	77.092,69	57,33	77.092,69	57,33	77.092,69	100,00
12100 COMPLEMENTO DE DESTINO	468.172,00	6.172,05-	461.999,95	274.907,69	59,50	274.907,69	59,50	274.907,69	59,50	274.907,69	100,00
12101 COMPLEMENTO ESPECÍFICO	988.935,00	12.313,80-	976.621,20	584.601,93	59,86	584.601,93	59,86	584.601,93	59,86	584.601,93	100,00
12103 OTROS COMPLEMENTOS	73.828,00	1.254,27-	72.573,73	42.115,25	58,03	42.115,25	58,03	42.115,25	58,03	42.115,25	100,00
15000 PRODUCTIVIDAD	115.050,00	0	115.050,00	67.890,49	59,01	67.890,49	59,01	67.890,49	59,01	67.890,49	100,00
15100 GRATIFICACIONES POR SERVICIOS EXTRAORDINARIOS	0	0	0,00	219,78	0,00	219,78	0,00	219,78	0,00	219,78	100,00
16000 SEGURIDAD SOCIAL	572.446,00	5.788,97-	566.657,03	363.321,62	64,12	363.321,62	64,12	363.321,62	64,12	363.321,62	100,00
16009 OTRAS CUOTAS	0	0	0,00	41.062,93	0,00	41.062,93	0,00	41.062,93	0,00	41.062,93	100,00
21500 REP., MANT. Y CONSERV. DE MOBILIARIO	2.000,00	2.000,00-	0,00	0,00	0,00	0,00	0,00	0,00	0,00	0,00	0,00
22000 MATERIAL DE OFICINA ORDINARIO NO INVENTARIABLE	20.766,00	15.602,59-	5.163,41	5.163,41	100,00	5.163,41	100,00	5.163,41	100,00	5.163,41	100,00
22001 PRENSA, REVISTAS, LIBROS Y OTRAS PUBLICACIONES	10.000,00	5.859,45-	4.140,55	4.140,55	100,00	4.140,55	100,00	4.140,55	100,00	4.140,55	100,00
22002 MATERIAL INFORMÁTICO NO INVENTARIABLE	19.000,00	12.224,26-	6.775,74	6.775,74	100,00	6.775,74	100,00	6.775,74	100,00	6.775,74	100,00
22104 VESTUARIO	1.500,00	946,19-	553,81	553,81	100,00	553,81	100,00	553,81	100,00	553,81	100,00
22105 PRODUCTOS ALIMENTICIOS	100,00	100,00-	0,00	0	0,00	0	0,00	0	0,00	0	0,00
22199 OTROS SUMINISTROS	2.500,00	2.091,19-	408,81	408,81	100,00	408,81	100,00	408,81	100,00	408,81	100,00
22300 TRANSPORTES	4.100,00	4.100,00-	0,00	0	0,00	0	0,00	0	0,00	0	0,00
22501 TRIBUTOS DE LAS COMUNIDADES AUTÓNOMAS	3.400,00	3.400,00-	0,00	0	0,00	0	0,00	0	0,00	0	0,00
22603 PUBLICACIÓN EN DIARIOS OFICIALES	16.000,00	11.016,81-	4.983,19	4.983,19	100,00	4.983,19	100,00	4.983,19	100,00	4.983,19	100,00
22605 ANUNCIOS DE INSERCIÓN OBLIGATORIA	8.500,00	8.500,00-	0,00	0,00	0,00	0,00	0,00	0,00	0,00	0,00	0,00
23010 DEL PERSONAL DIRECTIVO	1.100,00	1.100,00-	0,00	0	0,00	0	0,00	0	0,00	0	0,00
23020 DEL PERSONAL NO DIRECTIVO	600,00	600,00-	0,00	0	0,00	0	0,00	0	0,00	0	0,00
23110 GASTOS DE VIAJE DEL PERSONAL DIRECTIVO	1.600,00	1.600,00-	0,00	0	0,00	0	0,00	0	0,00	0	0,00
23111 LOCOMOCIÓN URBANA PERSONAL DIRECTIVO	200,00	200,00-	0,00	0	0,00	0	0,00	0	0,00	0	0,00
23120 GASTOS DE VIAJE DEL PERSONAL NO DIRECTIVO	1.700,00	1.700,00-	0,00	0	0,00	0	0,00	0	0,00	0	0,00
23121 LOCOMOCIÓN URBANA PERSONAL NO DIRECTIVO	100,00	80,00-	20,00	20,00	100,00	20,00	100,00	20,00	100,00	20,00	100,00
23399 OTRAS INDEMNIZACIONES	600,00	579,14-	20,86	0	0,00	0	0,00	0	0,00	0	0,00
41005 A LA AGENCIA PARA EL EMPLEO DE MADRID	88.338,00	88.338,00-	0,00	0	0,00	0	0,00	0	0,00	0	0,00
62500 MOBILIARIO Y EQUIPOS DE OFICINA	27.740,00	27.740,00-	0,00	0,00	0,00	0,00	0,00	0	0,00	0	0,00
62599 OTRO MOBILIARIO Y ENSERES	5.000,00	1.027,23-	3.972,77	2.318,85	58,37	2.318,85	58,37	2.318,85	58,37	2.318,85	100,00
* 92201 RELACIONES CON EL PLENO	346.337,00	0	346.337,00	221.625,08	63,99	221.625,08	63,99	221.625,08	63,99	221.625,08	100,00
12000 SUELDOS DEL GRUPO A1	31.156,00	0	31.156,00	20.285,98	65,11	20.285,98	65,11	20.285,98	65,11	20.285,98	100,00
12003 SUELDOS DEL GRUPO C1	13.699,00	0	13.699,00	6.774,00	49,45	6.774,00	49,45	6.774,00	49,45	6.774,00	100,00
12004 SUELDOS DEL GRUPO C2	29.877,00	0	29.877,00	17.160,22	57,44	17.160,22	57,44	17.160,22	57,44	17.160,22	100,00
12006 TRIENIOS	17.091,00	0	17.091,00	10.827,69	63,35	10.827,69	63,35	10.827,69	63,35	10.827,69	100,00
12100 COMPLEMENTO DE DESTINO	52.487,00	0	52.487,00	33.742,30	64,29	33.742,30	64,29	33.742,30	64,29	33.742,30	100,00
12101 COMPLEMENTO ESPECÍFICO	124.463,00	0	124.463,00	80.015,20	64,29	80.015,20	64,29	80.015,20	64,29	80.015,20	100,00
12103 OTROS COMPLEMENTOS	6.229,00	0	6.229,00	4.001,47	64,24	4.001,47	64,24	4.001,47	64,24	4.001,47	100,00
15000 PRODUCTIVIDAD	16.438,00	0	16.438,00	10.956,96	66,66	10.956,96	66,66	10.956,96	66,66	10.956,96	100,00
16000 SEGURIDAD SOCIAL	54.897,00	0	54.897,00	37.861,26	68,97	37.861,26	68,97	37.861,26	68,97	37.861,26	100,00

** A Y U N T A M I E N T O D E M A D R I D **
 ** EJECUCION DEL PRESUPUESTO DE GASTOS AL MES DE SEPTIEMBRE **

DESGLOSE POR: CENTRO - SECCION - PROGRAMA - ECONOMICO

Entidad CP : Ayuntamiento Madrid
 Ejercicio : 2019

Centro : 001 AYUNTAMIENTO DE MADRID

Página: 41 / 204

CENTRO - SECCION - PROGRAMA - ECONOMICO	C. INICIAL (1)	MODIFICACIONES (2)	CRÉD.DEFINITIVO(3)	AUTORIZADO (4)	%(4)/(3)	DISPUERTO (5)	%(5)/(3)	OB. RECONOCID. (6)	%(6)/(3)	PAGOS (7)	%(7)/(6)
* 92202 COMUNICACIÓN	5.177.943,00	1.337.673,63-	3.840.269,37	2.466.294,82	64,22	2.466.294,82	64,22	2.466.294,82	64,22	2.466.294,82	100,00
10100 RETRIBUCIONES BÁSICAS	90.923,00	0,11-	90.922,89	60.614,64	66,67	60.614,64	66,67	60.614,64	66,67	60.614,64	100,00
12000 SUELDOS DEL GRUPO A1	522.589,00	15.114,59-	507.474,41	239.091,80	47,11	239.091,80	47,11	239.091,80	47,11	239.091,80	100,00
12001 SUELDOS DEL GRUPO A2	15.578,00	215,96-	15.362,04	8.884,61	57,83	8.884,61	57,83	8.884,61	57,83	8.884,61	100,00
12003 SUELDOS DEL GRUPO C1	40.098,00	971,31-	39.126,69	21.391,72	54,67	21.391,72	54,67	21.391,72	54,67	21.391,72	100,00
12004 SUELDOS DEL GRUPO C2	149.605,00	3.870,33-	145.734,67	72.123,15	49,49	72.123,15	49,49	72.123,15	49,49	72.123,15	100,00
12006 TRIENIOS	163.826,00	5.380,47-	158.445,53	67.250,22	42,44	67.250,22	42,44	67.250,22	42,44	67.250,22	100,00
12100 COMPLEMENTO DE DESTINO	331.584,00	2.609,22-	328.974,78	195.971,35	59,57	195.971,35	59,57	195.971,35	59,57	195.971,35	100,00
12101 COMPLEMENTO ESPECÍFICO	770.262,00	6.568,73-	763.693,27	450.458,66	58,98	450.458,66	58,98	450.458,66	58,98	450.458,66	100,00
12103 OTROS COMPLEMENTOS	44.254,00	605,10-	43.648,90	24.408,76	55,92	24.408,76	55,92	24.408,76	55,92	24.408,76	100,00
13000 RETRIBUCIONES BÁSICAS	247.895,00	5.685,83-	242.209,17	124.611,56	51,45	124.611,56	51,45	124.611,56	51,45	124.611,56	100,00
13001 HORAS EXTRAORDINARIAS	0	0	0,00	60,78	0,00	60,78	0,00	60,78	0,00	60,78	100,00
13002 OTRAS REMUNERACIONES	264.513,00	16.997,54-	247.515,46	58.666,36	23,70	58.666,36	23,70	58.666,36	23,70	58.666,36	100,00
13100 RETRIBUCIONES BÁSICAS	47.236,00	0	47.236,00	77.720,81	164,54	77.720,81	164,54	77.720,81	164,54	77.720,81	100,00
13102 OTRAS REMUNERACIONES	68.256,00	0	68.256,00	96.517,64	141,41	96.517,64	141,41	96.517,64	141,41	96.517,64	100,00
15000 PRODUCTIVIDAD	64.893,00	0	64.893,00	39.133,09	60,30	39.133,09	60,30	39.133,09	60,30	39.133,09	100,00
15100 GRATIFICACIONES POR SERVICIOS EXTRAORDINARIOS	0	0	0,00	121,56	0,00	121,56	0,00	121,56	0,00	121,56	100,00
16000 SEGURIDAD SOCIAL	683.175,00	0	683.175,00	489.136,93	71,60	489.136,93	71,60	489.136,93	71,60	489.136,93	100,00
16009 OTRAS CUOTAS	0	0	0,00	46.529,62	0,00	46.529,62	0,00	46.529,62	0,00	46.529,62	100,00
21300 REP.MANT.Y CONSERV. MAQUINARIA, INSTAL. Y UTILLAJE	0	537,24	537,24	537,24	100,00	537,24	100,00	537,24	100,00	537,24	100,00
22199 OTROS SUMINISTROS	3.000,00	0	0,00	0	0,00	0	0,00	0	0,00	0	0,00
22602 PUBLICIDAD Y PROPAGANDA	1.194.864,00	970.634,13-	224.229,87	224.229,87	100,00	224.229,87	100,00	224.229,87	100,00	224.229,87	100,00
22606 REUNIONES, CONFERENCIAS Y CURSOS	10.000,00	9.019,90-	980,10	980,10	100,00	980,10	100,00	980,10	100,00	980,10	100,00
22706 ESTUDIOS Y TRABAJOS TÉCNICOS	450.392,00	287.807,37-	162.584,63	162.584,63	100,00	162.584,63	100,00	162.584,63	100,00	162.584,63	100,00
62302 ÚTILES Y HERRAMIENTAS	0	5.269,72	5.269,72	5.269,72	100,00	5.269,72	100,00	5.269,72	100,00	5.269,72	100,00
62600 EQUIPOS DE COMUNICACIÓN	15.000,00	15.000,00-	0,00	0,00	0,00	0,00	0,00	0	0,00	0	0,00
** 055 OBRAS Y EQUIPAMIENTOS	0	524.666.107,21	524.666.107,21	283.477.404,52	54,03	258.875.923,61	49,34	41.878.197,40	7,98	31.138.846,87	74,36
* 15320 DIR.Y GEST.ADMV. DE OBRAS Y EQUIPAMIENTOS	0	291.180,00	291.180,00	30.035,32	10,32	30.035,32	10,32	30.035,32	10,32	30.035,32	100,00
10100 RETRIBUCIONES BÁSICAS	0	0	0,00	8.043,27	0,00	8.043,27	0,00	8.043,27	0,00	8.043,27	100,00
12000 SUELDOS DEL GRUPO A1	0	37.234,00	37.234,00	1.551,75	4,17	1.551,75	4,17	1.551,75	4,17	1.551,75	100,00
12001 SUELDOS DEL GRUPO A2	0	8.903,00	8.903,00	2.798,64	31,43	2.798,64	31,43	2.798,64	31,43	2.798,64	100,00
12003 SUELDOS DEL GRUPO C1	0	4.862,00	4.862,00	0	0,00	0	0,00	0	0,00	0	0,00
12004 SUELDOS DEL GRUPO C2	0	8.291,00	8.291,00	1.916,56	23,12	1.916,56	23,12	1.916,56	23,12	1.916,56	100,00
12005 SUELDOS DEL GRUPO E	0	0,00	0,00	0	0,00	0	0,00	0	0,00	0	0,00
12006 TRIENIOS	0	0	0,00	381,74	0,00	381,74	0,00	381,74	0,00	381,74	100,00
12100 COMPLEMENTO DE DESTINO	0	39.226,00	39.226,00	3.207,00	8,18	3.207,00	8,18	3.207,00	8,18	3.207,00	100,00
12101 COMPLEMENTO ESPECÍFICO	0	97.231,00	97.231,00	6.459,57	6,64	6.459,57	6,64	6.459,57	6,64	6.459,57	100,00
12103 OTROS COMPLEMENTOS	0	2.857,00	2.857,00	356,19	12,47	356,19	12,47	356,19	12,47	356,19	100,00
16000 SEGURIDAD SOCIAL	0	45.926,00	45.926,00	5.320,60	11,59	5.320,60	11,59	5.320,60	11,59	5.320,60	100,00
22000 MATERIAL DE OFICINA ORDINARIO NO INVENTARIABLE	0	10.000,00	10.000,00	0	0,00	0	0,00	0	0,00	0	0,00
22001 PRENSA, REVISTAS, LIBROS Y OTRAS PUBLICACIONES	0	500,00	500,00	0	0,00	0	0,00	0	0,00	0	0,00
22002 MATERIAL INFORMÁTICO NO INVENTARIABLE	0	5.000,00	5.000,00	0	0,00	0	0,00	0	0,00	0	0,00

** A Y U N T A M I E N T O D E M A D R I D **
 ** EJECUCION DEL PRESUPUESTO DE GASTOS AL MES DE SEPTIEMBRE **

DESGLOSE POR: CENTRO - SECCION - PROGRAMA - ECONOMICO

Entidad CP : Ayuntamiento Madrid
 Ejercicio : 2019

Página: 42 / 204

Centro : 001 AYUNTAMIENTO DE MADRID

CENTRO - SECCION - PROGRAMA - ECONOMICO	C. INICIAL (1)	MODIFICACIONES (2)	CRÉD.DEFINITIVO(3)	AUTORIZADO (4)	%(4)/(3)	DISPUERTO (5)	%(5)/(3)	OB. RECONOCID. (6)	%(6)/(3)	PAGOS (7)	%(7)/(6)
22105 PRODUCTOS ALIMENTICIOS	0	500,00	500,00	0	0,00	0	0,00	0	0,00	0	0,00
22110 PRODUCTOS DE LIMPIEZA Y ASEO	0	1.000,00	1.000,00	0	0,00	0	0,00	0	0,00	0	0,00
22199 OTROS SUMINISTROS	0	500,00	500,00	0	0,00	0	0,00	0	0,00	0	0,00
22201 POSTALES	0	200,00	200,00	0	0,00	0	0,00	0	0,00	0	0,00
22300 TRANSPORTES	0	18.150,00	18.150,00	0	0,00	0	0,00	0	0,00	0	0,00
22501 TRIBUTOS DE LAS COMUNIDADES AUTÓNOMAS	0	3.000,00	3.000,00	0	0,00	0	0,00	0	0,00	0	0,00
22603 PUBLICACIÓN EN DIARIOS OFICIALES	0	1.000,00	1.000,00	0	0,00	0	0,00	0	0,00	0	0,00
23100 GASTOS DE VIAJE MIEMBROS DE LOS ORG. DE GOBIERNO	0	300,00	300,00	0	0,00	0	0,00	0	0,00	0	0,00
23111 LOCOMOCIÓN URBANA PERSONAL DIRECTIVO	0	500,00	500,00	0	0,00	0	0,00	0	0,00	0	0,00
23121 LOCOMOCIÓN URBANA PERSONAL NO DIRECTIVO	0	500,00	500,00	0	0,00	0	0,00	0	0,00	0	0,00
62500 MOBILIARIO Y EQUIPOS DE OFICINA	0	5.000,00	5.000,00	0	0,00	0	0,00	0	0,00	0	0,00
62599 OTRO MOBILIARIO Y ENSERES	0	500,00	500,00	0	0,00	0	0,00	0	0,00	0	0,00
* 15321 VÍAS PÚBLICAS	0	179.220.753,44	179.220.753,44	66.904.901,99	37,33	58.356.917,17	32,56	8.812.655,05	4,92	7.871.214,78	89,32
10100 RETRIBUCIONES BÁSICAS	0	0	0,00	7.906,32	0,00	7.906,32	0,00	7.906,32	0,00	7.906,32	100,00
12000 SUELDOS DEL GRUPO A1	0	0	0,00	9.485,76	0,00	9.485,76	0,00	9.485,76	0,00	9.485,76	100,00
12001 SUELDOS DEL GRUPO A2	0	0	0,00	26.232,51	0,00	26.232,51	0,00	26.232,51	0,00	26.232,51	100,00
12003 SUELDOS DEL GRUPO C1	0	374,00	374,00	6.928,20	1.852,46	6.928,20	1.852,46	6.928,20	1.852,46	6.928,20	100,00
12004 SUELDOS DEL GRUPO C2	0	320,00	320,00	29.287,09	9.152,22	29.287,09	9.152,22	29.287,09	9.152,22	29.287,09	100,00
12006 TRIENIOS	0	0	0,00	14.316,56	0,00	14.316,56	0,00	14.316,56	0,00	14.316,56	100,00
12100 COMPLEMENTO DE DESTINO	0	398,00	398,00	46.784,61	11.754,93	46.784,61	11.754,93	46.784,61	11.754,93	46.784,61	100,00
12101 COMPLEMENTO ESPECÍFICO	0	849,00	849,00	104.048,43	12.255,41	104.048,43	12.255,41	104.048,43	12.255,41	104.048,43	100,00
12103 OTROS COMPLEMENTOS	0	46,00	46,00	5.452,14	11.852,48	5.452,14	11.852,48	5.452,14	11.852,48	5.452,14	100,00
13000 RETRIBUCIONES BÁSICAS	0	0	0,00	14.610,70	0,00	14.610,70	0,00	14.610,70	0,00	14.610,70	100,00
13002 OTRAS REMUNERACIONES	0	0	0,00	2.418,23	0,00	2.418,23	0,00	2.418,23	0,00	2.418,23	100,00
15000 PRODUCTIVIDAD	0	0	0,00	6.121,98	0,00	6.121,98	0,00	6.121,98	0,00	6.121,98	100,00
16000 SEGURIDAD SOCIAL	0	477,00	477,00	81.577,65	17.102,23	81.577,65	17.102,23	81.577,65	17.102,23	81.577,65	100,00
16009 OTRAS CUOTAS	0	0	0,00	13.191,36	0,00	13.191,36	0,00	13.191,36	0,00	13.191,36	100,00
21000 REP.MANT. Y CONSERV. BIENES DESTINADOS USO GENERAL	0	27.074.912,14	27.074.912,14	23.528.340,55	86,90	23.528.340,55	86,90	3.924.869,36	14,50	3.924.869,36	100,00
22500 TRIBUTOS ESTATALES	0	1.000,00	1.000,00	0	0,00	0	0,00	0	0,00	0	0,00
22706 ESTUDIOS Y TRABAJOS TÉCNICOS	0	6.020.643,23	6.020.643,23	4.899.812,49	81,38	4.848.002,13	80,52	338.291,73	5,62	338.291,73	100,00
22799 OTROS TRABAJOS REALIZADOS POR OTRAS EMP. Y PROF.	0	568.630,49	568.630,49	392.258,09	68,98	392.258,09	68,98	193.272,54	33,99	193.272,54	100,00
48901 OTRAS TRANSFERENCIAS A INSTITUC. SIN FINES LUCRO	0	564.137,00	564.137,00	0,00	0,00	0,00	0,00	0,00	0,00	0,00	0,00
60903 URBANIZACIÓN A CARGO DE PARTICULARES	0	1.584.831,33	1.584.831,33	810.042,76	51,11	810.042,76	51,11	0,00	0,00	0,00	0,00
60904 URBANIZACIÓN A CARGO DEL AYUNTAMIENTO	0	1.376.000,00	1.376.000,00	0,00	0,00	0,00	0,00	0,00	0,00	0,00	0,00
61904 URBANIZACIÓN A CARGO DEL AYUNTAMIENTO (REMODELAC.)	0	20.193.882,11	20.193.882,11	4.714.935,75	23,35	4.146.530,80	20,53	459.440,76	2,28	459.440,76	100,00
61910 VIALES (REMODELACIÓN)	0	113.311.743,00	113.311.743,00	26.649.085,99	23,52	22.703.118,84	20,04	3.528.419,12	3,11	2.586.978,85	73,32
61911 PASOS A DISTINTO NIVEL	0	8.522.510,14	8.522.510,14	5.542.064,82	65,03	1.560.262,46	18,31	0,00	0,00	0,00	0,00
68101 URBANIZACIÓN NUEVA DE SUELO PATRIMONIAL	0	0,00	0,00	0	0,00	0	0,00	0	0,00	0	0,00
* 15322 OTRAS ACTUACIONES EN VÍAS PÚBLICAS	0	3.440.793,01	3.440.793,01	2.335.720,20	67,88	2.335.720,20	67,88	0	0,00	0	0,00
61910 VIALES (REMODELACIÓN)	0	3.440.793,01	3.440.793,01	2.335.720,20	67,88	2.335.720,20	67,88	0	0,00	0	0,00

** A Y U N T A M I E N T O D E M A D R I D **
 ** EJECUCION DEL PRESUPUESTO DE GASTOS AL MES DE SEPTIEMBRE **

DESGLOSE POR: CENTRO - SECCION - PROGRAMA - ECONOMICO

Entidad CP : Ayuntamiento Madrid
 Ejercicio : 2019

Página: 43 / 204

Centro : 001 AYUNTAMIENTO DE MADRID

CENTRO - SECCION - PROGRAMA - ECONOMICO	C. INICIAL (1)	MODIFICACIONES (2)	CRÉD.DEFINITIVO(3)	AUTORIZADO (4)	%(4)/(3)	DISPUERTO (5)	%(5)/(3)	OB. RECONOCID. (6)	%(6)/(3)	PAGOS (7)	%(7)/(6)
* 15340 INFRAESTRUCTURAS URBANAS	0	76.546.293,49	76.546.293,49	44.255.051,92	57,81	28.755.364,07	37,57	3.242.216,84	4,24	2.052.404,35	63,30
10100 RETRIBUCIONES BÁSICAS	0	0	0,00	7.997,62	0,00	7.997,62	0,00	7.997,62	0,00	7.997,62	100,00
12000 SUELDOS DEL GRUPO A1	0	0	0,00	29.643,00	0,00	29.643,00	0,00	29.643,00	0,00	29.643,00	100,00
12001 SUELDOS DEL GRUPO A2	0	0	0,00	20.505,20	0,00	20.505,20	0,00	20.505,20	0,00	20.505,20	100,00
12003 SUELDOS DEL GRUPO C1	0	0	0,00	6.158,40	0,00	6.158,40	0,00	6.158,40	0,00	6.158,40	100,00
12004 SUELDOS DEL GRUPO C2	0	0	0,00	10.255,87	0,00	10.255,87	0,00	10.255,87	0,00	10.255,87	100,00
12006 TRIENIOS	0	0	0,00	13.798,96	0,00	13.798,96	0,00	13.798,96	0,00	13.798,96	100,00
12100 COMPLEMENTO DE DESTINO	0	0	0,00	43.543,97	0,00	43.543,97	0,00	43.543,97	0,00	43.543,97	100,00
12101 COMPLEMENTO ESPECÍFICO	0	0	0,00	107.785,99	0,00	107.785,99	0,00	107.785,99	0,00	107.785,99	100,00
12103 OTROS COMPLEMENTOS	0	0	0,00	4.436,37	0,00	4.436,37	0,00	4.436,37	0,00	4.436,37	100,00
13100 RETRIBUCIONES BÁSICAS	0	0	0,00	3.696,34	0,00	3.696,34	0,00	3.696,34	0,00	3.696,34	100,00
13102 OTRAS REMUNERACIONES	0	0	0,00	2.394,22	0,00	2.394,22	0,00	2.394,22	0,00	2.394,22	100,00
15000 PRODUCTIVIDAD	0	0	0,00	9.906,94	0,00	9.906,94	0,00	9.906,94	0,00	9.906,94	100,00
16000 SEGURIDAD SOCIAL	0	0	0,00	71.167,53	0,00	71.167,53	0,00	71.167,53	0,00	71.167,53	100,00
16009 OTRAS CUOTAS	0	0	0,00	6.062,33	0,00	6.062,33	0,00	6.062,33	0,00	6.062,33	100,00
21000 REP.MANT. Y CONSERV. BIENES DESTINADOS USO GENERAL	0	24.000,00	24.000,00	18.073,00	75,30	18.073,00	75,30	0	0,00	0	0,00
22500 TRIBUTOS ESTATALES	0	1.000,00	1.000,00	0	0,00	0	0,00	0	0,00	0	0,00
22706 ESTUDIOS Y TRABAJOS TÉCNICOS	0	2.293.243,89	2.293.243,89	1.511.440,63	65,91	1.213.440,63	52,91	79.714,04	3,48	79.714,04	100,00
22713 EJECUCIÓN SUBSIDIARIA INMEDIATA	0	10.000,00	10.000,00	7.530,42	75,30	7.530,42	75,30	0	0,00	0	0,00
60903 URBANIZACIÓN A CARGO DE PARTICULARES	0	12.944.441,58	12.944.441,58	14.958,68	0,12	14.958,68	0,12	0	0,00	0	0,00
60904 URBANIZACIÓN A CARGO DEL AYUNTAMIENTO	0	318.317,18	318.317,18	194.085,69	60,97	194.085,69	60,97	194.085,69	60,97	0,00	0,00
60911 PASOS A DISTINTO NIVEL	0	2.003.246,17	2.003.246,17	0	0,00	0	0,00	0	0,00	0	0,00
61903 URBANIZACIÓN A CARGO DE PARTICULARES (REMODELAC.)	0	421.235,00	421.235,00	3.779,22	0,90	3.779,22	0,90	0	0,00	0	0,00
61904 URBANIZACIÓN A CARGO DEL AYUNTAMIENTO (REMODELAC.)	0	40.134.215,92	40.134.215,92	33.005.207,94	82,24	21.099.638,29	52,57	1.399.460,81	3,49	977.936,41	69,88
61910 VIALES (REMODELACIÓN)	0	15.205.342,51	15.205.342,51	6.402.369,61	42,11	3.106.251,41	20,43	574.202,40	3,78	0,00	0,00
61911 PASOS A DISTINTO NIVEL	0	42.282,02	42.282,02	35.445,59	83,83	35.445,59	83,83	0	0,00	0	0,00
61920 PARQUES (REMODELACIÓN)	0	1.885.033,12	1.885.033,12	1.460.872,96	77,50	1.460.872,96	77,50	657.401,16	34,87	657.401,16	100,00
77999 OTRAS SUBVENCIONES A EMPRESAS PRIVADAS	0	1.263.936,10	1.263.936,10	1.263.935,44	100,00	1.263.935,44	100,00	0	0,00	0	0,00
* 16501 EQUIPAMIENTOS URBANOS	0	63.720.641,10	63.720.641,10	53.113.287,34	83,35	52.880.751,31	82,99	14.893.484,21	23,37	8.969.861,95	60,23
22706 ESTUDIOS Y TRABAJOS TÉCNICOS	0	113.914,65	113.914,65	72.919,56	64,01	72.919,56	64,01	31.251,21	27,43	31.251,21	100,00
22799 OTROS TRABAJOS REALIZADOS POR OTRAS EMP. Y PROF.	0	51.718.681,90	51.718.681,90	50.535.880,67	97,71	50.535.880,67	97,71	14.768.318,96	28,56	8.844.696,70	59,89
60917 ALUMBRADO PÚBLICO	0	9.103.460,15	9.103.460,15	419.902,71	4,61	419.902,71	4,61	86.807,52	0,95	86.807,52	100,00
61911 PASOS A DISTINTO NIVEL	0	1.984.584,40	1.984.584,40	1.984.584,40	100,00	1.779.378,37	89,66	7.106,52	0,36	7.106,52	100,00
61917 ALUMBRADO PÚBLICO (REFORMA)	0	800.000,00	800.000,00	100.000,00	12,50	72.670,00	9,08	0	0,00	0	0,00
* 17102 ZONAS VERDES	0	903.214,34	903.214,34	624.867,58	69,18	624.867,58	69,18	0	0,00	0	0,00
61921 ZONAS AJARDINADAS (REM)	0	903.214,34	903.214,34	624.867,58	69,18	624.867,58	69,18	0	0,00	0	0,00
* 23101 PREV. Y ATEN. FRENTE A LA VIOLENCIA DE GÉNERO, IGU	0	182.054,09	182.054,09	554,09	0,30	554,09	0,30	0	0,00	0	0,00
62200 EDIFICIOS Y OTRAS CONSTRUCCIONES	0	182.054,09	182.054,09	554,09	0,30	554,09	0,30	0	0,00	0	0,00

** A Y U N T A M I E N T O D E M A D R I D **
 ** EJECUCION DEL PRESUPUESTO DE GASTOS AL MES DE SEPTIEMBRE **

DESGLASE POR: CENTRO - SECCION - PROGRAMA - ECONOMICO

Entidad CP : Ayuntamiento Madrid
 Ejercicio : 2019

Página: 44 / 204

Centro : 001 AYUNTAMIENTO DE MADRID

CENTRO - SECCION - PROGRAMA - ECONOMICO	C. INICIAL (1)	MODIFICACIONES (2)	CRÉD.DEFINITIVO(3)	AUTORIZADO (4)	%(4)/(3)	DISPUERTO (5)	%(5)/(3)	OB. RECONOCID. (6)	%(6)/(3)	PAGOS (7)	%(7)/(6)
* 23103 PERSONAS MAYORES Y SERVICIOS SOCIALES	0	142.414,53	142.414,53	253,12	0,18	253,12	0,18	0	0,00	0	0,00
62200 EDIFICIOS Y OTRAS CONSTRUCCIONES	0	142.414,53	142.414,53	253,12	0,18	253,12	0,18	0	0,00	0	0,00
* 23106 INTEGRACIÓN COMUNITARIA Y EMERGENCIA SOCIAL	0	2.700.000,00	2.700.000,00	0	0,00	0	0,00	0	0,00	0	0,00
62200 EDIFICIOS Y OTRAS CONSTRUCCIONES	0	2.700.000,00	2.700.000,00	0	0,00	0	0,00	0	0,00	0	0,00
* 32110 CREACIÓN CENTROS DOCENTES INFANTIL Y PRIMARIA	0	2.560.496,01	2.560.496,01	2.560.496,01	100,00	2.560.496,01	100,00	776.025,11	30,31	776.025,11	100,00
62200 EDIFICIOS Y OTRAS CONSTRUCCIONES	0	2.560.496,01	2.560.496,01	2.560.496,01	100,00	2.560.496,01	100,00	776.025,11	30,31	776.025,11	100,00
* 33210 BIBLIOTECAS PÚBLICAS Y PATRIMONIO BIBLIOGRÁFICO	0	363,69	363,69	0	0,00	0	0,00	0	0,00	0	0,00
62200 EDIFICIOS Y OTRAS CONSTRUCCIONES	0	363,69	363,69	0	0,00	0	0,00	0	0,00	0	0,00
* 33303 OTROS EQUIPAMIENTOS CULTURALES	0	1.378.000,00	1.378.000,00	0	0,00	0	0,00	0	0,00	0	0,00
62200 EDIFICIOS Y OTRAS CONSTRUCCIONES	0	1.378.000,00	1.378.000,00	0	0,00	0	0,00	0	0,00	0	0,00
* 46300 INVESTIGACIÓN CIENTÍFICA, TÉCNICA Y APLICADA	0	12.006.000,00	12.006.000,00	0	0,00	0	0,00	0	0,00	0	0,00
62200 EDIFICIOS Y OTRAS CONSTRUCCIONES	0	12.006.000,00	12.006.000,00	0	0,00	0	0,00	0	0,00	0	0,00
* 91207 ÁREA GOB. OBRAS Y EQUIPAMIENTOS	0	1.226,00	1.226,00	11.975,43	976,79	11.975,43	976,79	11.975,43	976,79	11.975,43	100,00
11000 RETRIBUCIONES BÁSICAS	0	0	0,00	2.609,28	0,00	2.609,28	0,00	2.609,28	0,00	2.609,28	100,00
11001 RETRIBUCIONES COMPLEMENTARIAS	0	0	0,00	6.728,73	0,00	6.728,73	0,00	6.728,73	0,00	6.728,73	100,00
16000 SEGURIDAD SOCIAL	0	0	0,00	2.637,42	0,00	2.637,42	0,00	2.637,42	0,00	2.637,42	100,00
22601 ATENCIONES PROTOCOLARIAS Y REPRESENTATIVAS	0	1.226,00	1.226,00	0	0,00	0	0,00	0	0,00	0	0,00
* 93301 CONSTR.MNTO.Y REHABILITACIÓN INMUEBLES MUNICIPALES	0	52.879.470,99	52.879.470,99	36.194.651,28	68,45	35.982.008,92	68,05	3.806.978,42	7,20	3.525.478,18	92,61
10100 RETRIBUCIONES BÁSICAS	0	0	0,00	7.622,26	0,00	7.622,26	0,00	7.622,26	0,00	7.622,26	100,00
12000 SUELDOS DEL GRUPO A1	0	0	0,00	13.991,51	0,00	13.991,51	0,00	13.991,51	0,00	13.991,51	100,00
12001 SUELDOS DEL GRUPO A2	0	23.165,00	23.165,00	22.939,81	99,03	22.939,81	99,03	22.939,81	99,03	22.939,81	100,00
12003 SUELDOS DEL GRUPO C1	0	0	0,00	8.443,09	0,00	8.443,09	0,00	8.443,09	0,00	8.443,09	100,00
12004 SUELDOS DEL GRUPO C2	0	0	0,00	5.064,07	0,00	5.064,07	0,00	5.064,07	0,00	5.064,07	100,00
12005 SUELDOS DEL GRUPO E	0	0	0,00	586,40	0,00	586,40	0,00	586,40	0,00	586,40	100,00
12006 TRIENIOS	0	0	0,00	11.587,67	0,00	11.587,67	0,00	11.587,67	0,00	11.587,67	100,00
12100 COMPLEMENTO DE DESTINO	0	10.919,00	10.919,00	34.129,60	312,57	34.129,60	312,57	34.129,60	312,57	34.129,60	100,00
12101 COMPLEMENTO ESPECÍFICO	0	37.008,00	37.008,00	85.998,86	232,38	85.998,86	232,38	85.998,86	232,38	85.998,86	100,00
12103 OTROS COMPLEMENTOS	0	1.063,00	1.063,00	3.635,10	341,97	3.635,10	341,97	3.635,10	341,97	3.635,10	100,00
15000 PRODUCTIVIDAD	0	0	0,00	7.863,54	0,00	7.863,54	0,00	7.863,54	0,00	7.863,54	100,00
16000 SEGURIDAD SOCIAL	0	23.659,00	23.659,00	56.893,08	240,47	56.893,08	240,47	56.893,08	240,47	56.893,08	100,00
16009 OTRAS CUOTAS	0	0	0,00	9.581,20	0,00	9.581,20	0,00	9.581,20	0,00	9.581,20	100,00

** A Y U N T A M I E N T O D E M A D R I D **
 ** EJECUCION DEL PRESUPUESTO DE GASTOS AL MES DE SEPTIEMBRE **

DESGLOSE POR: CENTRO - SECCION - PROGRAMA - ECONOMICO

Entidad CP : Ayuntamiento Madrid
 Ejercicio : 2019

Página: 45 / 204

Centro : 001 AYUNTAMIENTO DE MADRID

CENTRO - SECCION - PROGRAMA - ECONOMICO	C. INICIAL (1)	MODIFICACIONES (2)	CRÉD.DEFINITIVO(3)	AUTORIZADO (4)	%(4)/(3)	DISPUERTO (5)	%(5)/(3)	OB. RECONOCID. (6)	%(6)/(3)	PAGOS (7)	%(7)/(6)
21200 REP.MANT. Y CONSERV. EDIFICIOS Y OTRAS CONSTRUC.	0	307.897,67	307.897,67	132.130,60	42,91	132.130,60	42,91	60.464,86	19,64	60.464,86	100,00
21300 REP.MANT.Y CONSERV. MAQUINARIA, INSTAL. Y UTILLAJE	0	249.907,41	249.907,41	133.605,22	53,46	133.605,22	53,46	53.932,67	21,58	53.932,67	100,00
22602 PUBLICIDAD Y PROPAGANDA	0	3.428,79	3.428,79	0	0,00	0	0,00	0	0,00	0	0,00
22701 SEGURIDAD	0	436.771,31	436.771,31	336.770,54	77,10	336.770,54	77,10	139.423,76	31,92	139.423,76	100,00
22706 ESTUDIOS Y TRABAJOS TÉCNICOS	0	512.824,31	512.824,31	281.396,03	54,87	281.396,03	54,87	50.012,87	9,75	15.531,55	31,06
62200 EDIFICIOS Y OTRAS CONSTRUCCIONES	0	33.256.702,69	33.256.702,69	20.704.055,76	62,26	20.491.413,40	61,62	1.163.228,21	3,50	956.880,12	82,26
62901 SEÑALIZACIÓN	0	44,43	44,43	0	0,00	0	0,00	0	0,00	0	0,00
63200 EDIFICIOS Y OTRAS CONSTRUCCIONES (REFORMA)	0	18.016.080,38	18.016.080,38	14.338.356,94	79,59	14.338.356,94	79,59	2.071.579,86	11,50	2.030.909,03	98,04
* 93303 I.F.S. GESTIÓN DEL PATRIMONIO	0	125.865.507,22	125.865.507,22	76.461.171,99	60,75	76.352.542,14	60,66	9.995.798,89	7,94	7.592.823,62	75,96
62200 EDIFICIOS Y OTRAS CONSTRUCCIONES	0	7.697.644,46	7.697.644,46	5.085.587,92	66,07	4.976.958,07	64,66	1.161.453,15	15,09	9.400,15	0,81
63200 EDIFICIOS Y OTRAS CONSTRUCCIONES (REFORMA)	0	117.408.772,28	117.408.772,28	70.616.493,59	60,15	70.616.493,59	60,15	8.834.345,74	7,52	7.583.423,47	85,84
74500 A LA EMPRESA MUNICIPAL DE LA VIVIENDA Y SUELO, S.A	0	759.090,48	759.090,48	759.090,48	100,00	759.090,48	100,00	0	0,00	0	0,00
* 93304 GESTIÓN PATRIMONIAL	0	2.827.699,30	2.827.699,30	984.438,25	34,81	984.438,25	34,81	309.028,13	10,93	309.028,13	100,00
10100 RETRIBUCIONES BÁSICAS	0	0	0,00	17.124,84	0,00	17.124,84	0,00	17.124,84	0,00	17.124,84	100,00
10101 OTRAS REMUNERACIONES	0	0	0,00	1.833,68	0,00	1.833,68	0,00	1.833,68	0,00	1.833,68	100,00
12000 SUELDOS DEL GRUPO A1	0	0	0,00	23.712,27	0,00	23.712,27	0,00	23.712,27	0,00	23.712,27	100,00
12001 SUELDOS DEL GRUPO A2	0	0	0,00	14.682,98	0,00	14.682,98	0,00	14.682,98	0,00	14.682,98	100,00
12003 SUELDOS DEL GRUPO C1	0	0	0,00	12.683,33	0,00	12.683,33	0,00	12.683,33	0,00	12.683,33	100,00
12004 SUELDOS DEL GRUPO C2	0	0	0,00	12.061,32	0,00	12.061,32	0,00	12.061,32	0,00	12.061,32	100,00
12006 TRIENIOS	0	0	0,00	15.215,11	0,00	15.215,11	0,00	15.215,11	0,00	15.215,11	100,00
12100 COMPLEMENTO DE DESTINO	0	0	0,00	42.561,25	0,00	42.561,25	0,00	42.561,25	0,00	42.561,25	100,00
12101 COMPLEMENTO ESPECÍFICO	0	0	0,00	94.189,38	0,00	94.189,38	0,00	94.189,38	0,00	94.189,38	100,00
12103 OTROS COMPLEMENTOS	0	0	0,00	4.974,45	0,00	4.974,45	0,00	4.974,45	0,00	4.974,45	100,00
15000 PRODUCTIVIDAD	0	0	0,00	8.071,82	0,00	8.071,82	0,00	8.071,82	0,00	8.071,82	100,00
16000 SEGURIDAD SOCIAL	0	0	0,00	59.241,09	0,00	59.241,09	0,00	59.241,09	0,00	59.241,09	100,00
16009 OTRAS CUOTAS	0	0	0,00	2.676,61	0,00	2.676,61	0,00	2.676,61	0,00	2.676,61	100,00
21200 REP.MANT. Y CONSERV. EDIFICIOS Y OTRAS CONSTRUC.	0	86.709,70	86.709,70	39.706,75	45,79	39.706,75	45,79	0	0,00	0	0,00
21300 REP.MANT.Y CONSERV. MAQUINARIA, INSTAL. Y UTILLAJE	0	27.485,95	27.485,95	9.939,81	36,16	9.939,81	36,16	0,00	0,00	0	0,00
22400 PRIMAS DE SEGUROS	0	276.533,14	276.533,14	0	0,00	0	0,00	0	0,00	0	0,00
22500 TRIBUTOS ESTATALES	0	2.422,08	2.422,08	0,00	0,00	0,00	0,00	0,00	0,00	0	0,00
22604 GASTOS JURÍDICOS Y CONTENCIOSOS	0	1.784.353,70	1.784.353,70	0,00	0,00	0,00	0,00	0,00	0,00	0	0,00
22706 ESTUDIOS Y TRABAJOS TÉCNICOS	0	18.150,00	18.150,00	0	0,00	0	0,00	0	0,00	0	0,00
62200 EDIFICIOS Y OTRAS CONSTRUCCIONES	0	632.044,73	632.044,73	625.763,56	99,01	625.763,56	99,01	0	0,00	0	0,00
** 057 HACIENDA Y PERSONAL	322.202.156,00	47.202.603,89-	274.999.552,11	213.759.875,70	77,73	204.563.249,24	74,39	184.294.901,61	67,02	179.542.271,16	97,42
* 22101 ACCIÓN SOCIAL PARA EMPLEADOS	0	745.224,44	745.224,44	2.212.784,18	296,93	2.212.784,18	296,93	1.645.080,68	220,75	1.645.080,68	100,00
16109 OTROS GASTOS SOCIALES PENSIONISTAS	0	0	0,00	80.906,18	0,00	80.906,18	0,00	80.906,18	0,00	80.906,18	100,00
16202 TRANSPORTE DEL PERSONAL	0	0	0,00	407.782,02	0,00	407.782,02	0,00	407.782,02	0,00	407.782,02	100,00
16204 ACCIÓN SOCIAL	0	0	0,00	1.156.392,48	0,00	1.156.392,48	0,00	1.156.392,48	0,00	1.156.392,48	100,00
16205 SEGUROS	0	745.224,44	745.224,44	567.703,50	76,18	567.703,50	76,18	0,00	0,00	0	0,00

** A Y U N T A M I E N T O D E M A D R I D **
 ** EJECUCION DEL PRESUPUESTO DE GASTOS AL MES DE SEPTIEMBRE **

DESGLOSE POR: CENTRO - SECCION - PROGRAMA - ECONOMICO

Entidad CP : Ayuntamiento Madrid
 Ejercicio : 2019

Centro : 001 AYUNTAMIENTO DE MADRID

Página: 46 / 204

CENTRO - SECCION - PROGRAMA - ECONOMICO	C. INICIAL (1)	MODIFICACIONES (2)	CRÉD.DEFINITIVO(3)	AUTORIZADO (4)	%(4)/(3)	DISPUERTO (5)	%(5)/(3)	OB. RECONOCID. (6)	%(6)/(3)	PAGOS (7)	%(7)/(6)
* 22102 OTRAS PRESTACIONES	0	0	0,00	1.373.861,95	0,00	1.373.861,95	0,00	1.373.861,95	0,00	1.373.861,95	100,00
16208 PREMIO RENDIMIENTO Y AÑOS DE SERVICIO	0	0	0,00	1.373.861,95	0,00	1.373.861,95	0,00	1.373.861,95	0,00	1.373.861,95	100,00
* 23101 PREV. Y ATEN. FRENTE A LA VIOLENCIA DE GÉNERO, IGU	0	574,31	574,31	574,31	100,00	574,31	100,00	574,31	100,00	574,31	100,00
62200 EDIFICIOS Y OTRAS CONSTRUCCIONES	0	574,31	574,31	574,31	100,00	574,31	100,00	574,31	100,00	574,31	100,00
* 23103 PERSONAS MAYORES Y SERVICIOS SOCIALES	0	414.212,69	414.212,69	414.212,69	100,00	414.212,69	100,00	414.212,69	100,00	414.212,69	100,00
62200 EDIFICIOS Y OTRAS CONSTRUCCIONES	0	414.212,69	414.212,69	414.212,69	100,00	414.212,69	100,00	414.212,69	100,00	414.212,69	100,00
* 23106 INTEGRACIÓN COMUNITARIA Y EMERGENCIA SOCIAL	0	0,00	0,00	0	0,00	0	0,00	0	0,00	0	0,00
62200 EDIFICIOS Y OTRAS CONSTRUCCIONES	0	0,00	0,00	0	0,00	0	0,00	0	0,00	0	0,00
* 32110 CREACIÓN CENTROS DOCENTES INFANTIL Y PRIMARIA	0	11.775.864,43	11.775.864,43	11.775.864,43	100,00	11.775.864,43	100,00	11.775.864,43	100,00	11.775.864,43	100,00
62200 EDIFICIOS Y OTRAS CONSTRUCCIONES	0	11.775.864,43	11.775.864,43	11.775.864,43	100,00	11.775.864,43	100,00	11.775.864,43	100,00	11.775.864,43	100,00
* 32301 CENTROS DOCENTES ENSEÑANZA INFANTIL Y PRIMARIA	0	42.109,00	42.109,00	1.233.880,86	2.930,21	1.233.880,86	2.930,21	1.233.880,86	2.930,21	1.233.880,86	100,00
12003 SUELDOS DEL GRUPO C1	0	0	0,00	1.538,15	0,00	1.538,15	0,00	1.538,15	0,00	1.538,15	100,00
12004 SUELDOS DEL GRUPO C2	0	766,00	766,00	35.477,55	4.631,53	35.477,55	4.631,53	35.477,55	4.631,53	35.477,55	100,00
12005 SUELDOS DEL GRUPO E	0	5.490,00	5.490,00	224.900,25	4.096,54	224.900,25	4.096,54	224.900,25	4.096,54	224.900,25	100,00
12006 TRIENIOS	0	0	0,00	33.496,00	0,00	33.496,00	0,00	33.496,00	0,00	33.496,00	100,00
12100 COMPLEMENTO DE DESTINO	0	3.279,00	3.279,00	137.376,58	4.189,59	137.376,58	4.189,59	137.376,58	4.189,59	137.376,58	100,00
12101 COMPLEMENTO ESPECÍFICO	0	8.084,00	8.084,00	339.079,71	4.194,45	339.079,71	4.194,45	339.079,71	4.194,45	339.079,71	100,00
12103 OTROS COMPLEMENTOS	0	924,00	924,00	47.240,79	5.112,64	47.240,79	5.112,64	47.240,79	5.112,64	47.240,79	100,00
13000 RETRIBUCIONES BÁSICAS	0	0	0,00	25.195,54	0,00	25.195,54	0,00	25.195,54	0,00	25.195,54	100,00
13002 OTRAS REMUNERACIONES	0	0	0,00	25.351,72	0,00	25.351,72	0,00	25.351,72	0,00	25.351,72	100,00
13100 RETRIBUCIONES BÁSICAS	0	0	0,00	920,34	0,00	920,34	0,00	920,34	0,00	920,34	100,00
13102 OTRAS REMUNERACIONES	0	0	0,00	1.764,95	0,00	1.764,95	0,00	1.764,95	0,00	1.764,95	100,00
16000 SEGURIDAD SOCIAL	0	23.566,00	23.566,00	321.081,43	1.362,48	321.081,43	1.362,48	321.081,43	1.362,48	321.081,43	100,00
16009 OTRAS CUOTAS	0	0	0,00	40.457,85	0,00	40.457,85	0,00	40.457,85	0,00	40.457,85	100,00
* 33210 BIBLIOTECAS PÚBLICAS Y PATRIMONIO BIBLIOGRÁFICO	0	136,31	136,31	136,31	100,00	136,31	100,00	136,31	100,00	136,31	100,00
62200 EDIFICIOS Y OTRAS CONSTRUCCIONES	0	136,31	136,31	136,31	100,00	136,31	100,00	136,31	100,00	136,31	100,00
* 33303 OTROS EQUIPAMIENTOS CULTURALES	0	0,00	0,00	0	0,00	0	0,00	0	0,00	0	0,00
62200 EDIFICIOS Y OTRAS CONSTRUCCIONES	0	0,00	0,00	0	0,00	0	0,00	0	0,00	0	0,00
* 43301 PROMOCIÓN ECONÓMICA Y DESARROLLO EMPRESARIAL	40.708.175,00	25.630.483,63	15.077.691,37	14.886.095,54	98,73	14.886.095,54	98,73	14.886.095,54	98,73	14.886.095,54	100,00

** A Y U N T A M I E N T O D E M A D R I D **
 ** EJECUCION DEL PRESUPUESTO DE GASTOS AL MES DE SEPTIEMBRE **

DESGLOSE POR: CENTRO - SECCION - PROGRAMA - ECONOMICO

Entidad CP : Ayuntamiento Madrid
 Ejercicio : 2019

Página: 47 / 204

Centro : 001 AYUNTAMIENTO DE MADRID

CENTRO - SECCION - PROGRAMA - ECONOMICO	C. INICIAL (1)	MODIFICACIONES (2)	CRÉD.DEFINITIVO(3)	AUTORIZADO (4)	%(4)/(3)	DISPUERTO (5)	%(5)/(3)	OB. RECONOCID. (6)	%(6)/(3)	PAGOS (7)	%(7)/(6)
12000 SUELDOS DEL GRUPO A1	35.987,00	0	35.987,00	40.095,54	111,42	40.095,54	111,42	40.095,54	111,42	40.095,54	100,00
12001 SUELDOS DEL GRUPO A2	44.855,00	0	44.855,00	21.849,14	48,71	21.849,14	48,71	21.849,14	48,71	21.849,14	100,00
12003 SUELDOS DEL GRUPO C1	10.492,00	0	10.492,00	3.056,76	29,13	3.056,76	29,13	3.056,76	29,13	3.056,76	100,00
12004 SUELDOS DEL GRUPO C2	41.968,00	0	41.968,00	22.873,16	54,50	22.873,16	54,50	22.873,16	54,50	22.873,16	100,00
12006 TRIENIOS	31.187,00	0	31.187,00	24.732,72	79,30	24.732,72	79,30	24.732,72	79,30	24.732,72	100,00
12100 COMPLEMENTO DE DESTINO	93.482,00	0	93.482,00	67.308,60	72,00	67.308,60	72,00	67.308,60	72,00	67.308,60	100,00
12101 COMPLEMENTO ESPECÍFICO	223.425,00	0	223.425,00	162.934,21	72,93	162.934,21	72,93	162.934,21	72,93	162.934,21	100,00
12103 OTROS COMPLEMENTOS	9.911,00	0	9.911,00	6.603,21	66,63	6.603,21	66,63	6.603,21	66,63	6.603,21	100,00
13100 RETRIBUCIONES BÁSICAS	38.565,00	0	38.565,00	23.374,91	60,61	23.374,91	60,61	23.374,91	60,61	23.374,91	100,00
13102 OTRAS REMUNERACIONES	754,00	0	754,00	0	0,00	0	0,00	0	0,00	0	0,00
15000 PRODUCTIVIDAD	24.826,00	0	24.826,00	20.222,82	81,46	20.222,82	81,46	20.222,82	81,46	20.222,82	100,00
16000 SEGURIDAD SOCIAL	114.083,00	0	114.083,00	81.205,72	71,18	81.205,72	71,18	81.205,72	71,18	81.205,72	100,00
16009 OTRAS CUOTAS	0	0	0,00	3.682,38	0,00	3.682,38	0,00	3.682,38	0,00	3.682,38	100,00
21200 REP.MANT. Y CONSERV. EDIFICIOS Y OTRAS CONSTRUC.	45.835,00	34.951,15-	10.883,85	10.883,85	100,00	10.883,85	100,00	10.883,85	100,00	10.883,85	100,00
21300 REP.MANT.Y CONSERV. MAQUINARIA, INSTAL. Y UTILLAJE	4.784,00	4.784,00-	0,00	0	0,00	0	0,00	0	0,00	0	0,00
21500 REP., MANT. Y CONSERV. DE MOBILIARIO	1.000,00	1.000,00-	0,00	0	0,00	0	0,00	0	0,00	0	0,00
22100 ENERGÍA ELÉCTRICA	995,00	995,00-	0,00	0	0,00	0	0,00	0	0,00	0	0,00
22101 AGUA	175,00	175,00-	0,00	0	0,00	0	0,00	0	0,00	0	0,00
22111 REPUESTOS DE MAQUIN., UTILLAJE Y ELEM.TRANSPORTES	2.000,00	2.000,00-	0,00	0	0,00	0	0,00	0	0,00	0	0,00
22203 INFORMÁTICAS	1.200,00	1.200,00-	0,00	0	0,00	0	0,00	0	0,00	0	0,00
22602 PUBLICIDAD Y PROPAGANDA	55.000,00	52.095,63-	2.904,37	2.904,37	100,00	2.904,37	100,00	2.904,37	100,00	2.904,37	100,00
22606 REUNIONES, CONFERENCIAS Y CURSOS	85.000,00	84.373,00-	627,00	627,00	100,00	627,00	100,00	627,00	100,00	627,00	100,00
22608 ACTUACIONES DE PATROCINIO	0	18.245,00-	18.245,00	18.245,00	100,00	18.245,00	100,00	18.245,00	100,00	18.245,00	100,00
22700 LIMPIEZA Y ASEO	31.335,00	21.688,24-	9.646,76	9.646,76	100,00	9.646,76	100,00	9.646,76	100,00	9.646,76	100,00
22701 SEGURIDAD	113.335,00	79.488,90-	33.846,10	33.846,10	100,00	33.846,10	100,00	33.846,10	100,00	33.846,10	100,00
22706 ESTUDIOS Y TRABAJOS TÉCNICOS	983.731,00	736.175,14-	247.555,86	247.555,86	100,00	247.555,86	100,00	247.555,86	100,00	247.555,86	100,00
22799 OTROS TRABAJOS REALIZADOS POR OTRAS EMP. Y PROF.	18.150,00	18.150,00-	0,00	0	0,00	0	0,00	0	0,00	0	0,00
47999 OTRAS SUBVENCIONES A EMPRESAS PRIVADAS	245.000,00	243.353,75-	1.646,25	1.646,25	100,00	1.646,25	100,00	1.646,25	100,00	1.646,25	100,00
48099 A OTRAS FUNDACIONES	210.000,00	210.000,00-	0,00	0,00	0,00	0,00	0,00	0	0,00	0	0,00
48203 PREMIOS	50.000,00	50.000,00-	0,00	0	0,00	0	0,00	0	0,00	0	0,00
48900 OTRAS TRANSFERENCIAS A FAMILIAS	0	0,00	0,00	0,00	0,00	0	0,00	0	0,00	0	0,00
48901 OTRAS TRANSFERENCIAS A INSTIITUC. SIN FINES LUCRO	589.600,00	588.600,00-	1.000,00	1.000,00	100,00	1.000,00	100,00	1.000,00	100,00	1.000,00	100,00
62301 INSTALACIONES TÉCNICAS	26.000,00	26.000,00-	0,00	0	0,00	0	0,00	0	0,00	0	0,00
62500 MOBILIARIO Y EQUIPOS DE OFICINA	82.000,00	82.000,00-	0,00	0	0,00	0	0,00	0	0,00	0	0,00
62599 OTRO MOBILIARIO Y ENSERES	5.500,00	5.500,00-	0,00	0	0,00	0	0,00	0	0,00	0	0,00
63200 EDIFICIOS Y OTRAS CONSTRUCCIONES (REFORMA)	0	18.143,95-	18.143,95	18.143,95	100,00	18.143,95	100,00	18.143,95	100,00	18.143,95	100,00
63301 INSTALACIONES (REFORMA Y REPOSICIÓN)	3.000,00	3.000,00-	0,00	0	0,00	0	0,00	0	0,00	0	0,00
77999 OTRAS SUBVENCIONES A EMPRESAS PRIVADAS	985.000,00	935.000,00-	50.000,00	50.000,00	100,00	50.000,00	100,00	50.000,00	100,00	50.000,00	100,00
78900 OTRAS TRANSFERENCIAS DE CAPITAL A FAMILIAS	0	0,00	0,00	0,00	0,00	0	0,00	0	0,00	0	0,00
82119 CONCESIÓN PRÉSTAMO LARGO PLAZO OTROS ENTES SP CCAA	0	9.013.677,23-	9.013.677,23	9.013.677,23	100,00	9.013.677,23	100,00	9.013.677,23	100,00	9.013.677,23	100,00
86000 ADQ.DE ACC. Y PARTIC. FUERA DEL SECTOR PÚBLICO	36.500.000,00	31.500.020,00-	4.999.980,00	4.999.980,00	100,00	4.999.980,00	100,00	4.999.980,00	100,00	4.999.980,00	100,00
* 43304 ATRACCIÓN DE INVERSIÓN E INTERNACIO. EMPRESARIAL	1.317.448,00	775.545,73-	541.902,27	427.347,44	78,86	427.347,44	78,86	427.347,44	78,86	427.347,44	100,00
12000 SUELDOS DEL GRUPO A1	46.734,00	0	46.734,00	21.012,33	44,96	21.012,33	44,96	21.012,33	44,96	21.012,33	100,00
12001 SUELDOS DEL GRUPO A2	13.699,00	0	13.699,00	8.884,61	64,86	8.884,61	64,86	8.884,61	64,86	8.884,61	100,00

** A Y U N T A M I E N T O D E M A D R I D **
 ** EJECUCION DEL PRESUPUESTO DE GASTOS AL MES DE SEPTIEMBRE **

DESGLASE POR: CENTRO - SECCION - PROGRAMA - ECONOMICO

Entidad CP : Ayuntamiento Madrid
 Ejercicio : 2019

Página: 48 / 204

Centro : 001 AYUNTAMIENTO DE MADRID

CENTRO - SECCION - PROGRAMA - ECONOMICO	C. INICIAL (1)	MODIFICACIONES (2)	CRÉD.DEFINITIVO(3)	AUTORIZADO (4)	%(4)/(3)	DISPUERTO (5)	%(5)/(3)	OB. RECONOCID. (6)	%(6)/(3)	PAGOS (7)	%(7)/(6)
12003 SUELDOS DEL GRUPO C1	106,00	0	106,00	0	0,00	0	0,00	0	0,00	0	0,00
12004 SUELDOS DEL GRUPO C2	0	0	0,00	5.718,29	0,00	5.718,29	0,00	5.718,29	0,00	5.718,29	100,00
12006 TRIENIOS	22.327,00	0	22.327,00	11.427,79	51,18	11.427,79	51,18	11.427,79	51,18	11.427,79	100,00
12100 COMPLEMENTO DE DESTINO	51.596,00	0	51.596,00	29.831,06	57,82	29.831,06	57,82	29.831,06	57,82	29.831,06	100,00
12101 COMPLEMENTO ESPECÍFICO	134.276,00	0	134.276,00	76.596,10	57,04	76.596,10	57,04	76.596,10	57,04	76.596,10	100,00
12103 OTROS COMPLEMENTOS	3.365,00	0	3.365,00	2.201,75	65,43	2.201,75	65,43	2.201,75	65,43	2.201,75	100,00
15000 PRODUCTIVIDAD	16.889,00	0	16.889,00	13.120,80	77,69	13.120,80	77,69	13.120,80	77,69	13.120,80	100,00
16000 SEGURIDAD SOCIAL	47.116,00	0	47.116,00	29.653,57	62,94	29.653,57	62,94	29.653,57	62,94	29.653,57	100,00
16009 OTRAS CUOTAS	0	0	0,00	23.106,87	0,00	23.106,87	0,00	23.106,87	0,00	23.106,87	100,00
22001 PRENSA, REVISTAS, LIBROS Y OTRAS PUBLICACIONES	850,00	850,00--	0,00	0,00	0,00	0,00	0,00	0	0,00	0	0,00
22203 INFORMÁTICAS	10.542,00	10.542,00--	0,00	0,00	0,00	0,00	0,00	0	0,00	0	0,00
22602 PUBLICIDAD Y PROPAGANDA	56.000,00	38.075,06--	17.924,94	17.924,94	100,00	17.924,94	100,00	17.924,94	100,00	17.924,94	100,00
22606 REUNIONES, CONFERENCIAS Y CURSOS	280.600,00	272.421,19--	8.178,81	8.178,81	100,00	8.178,81	100,00	8.178,81	100,00	8.178,81	100,00
22706 ESTUDIOS Y TRABAJOS TÉCNICOS	474.925,00	299.837,48--	175.087,52	175.087,52	100,00	175.087,52	100,00	175.087,52	100,00	175.087,52	100,00
48901 OTRAS TRANSFERENCIAS A INSTITUC. SIN FINES LUCRO	158.423,00	153.820,00--	4.603,00	4.603,00	100,00	4.603,00	100,00	4.603,00	100,00	4.603,00	100,00
* 46300 INVESTIGACIÓN CIENTÍFICA, TÉCNICA Y APLICADA	0	0,00	0,00	0	0,00	0	0,00	0	0,00	0	0,00
62200 EDIFICIOS Y OTRAS CONSTRUCCIONES	0	0,00	0,00	0	0,00	0	0,00	0	0,00	0	0,00
* 91209 ÁREA GOB. HACIENDA Y PERSONAL	594.886,00	0	594.886,00	443.056,08	74,48	443.056,08	74,48	443.056,08	74,48	443.056,08	100,00
10000 RETRIBUCIONES BÁSICAS	99.573,00	0	99.573,00	80.996,63	81,34	80.996,63	81,34	80.996,63	81,34	80.996,63	100,00
11000 RETRIBUCIONES BÁSICAS	31.156,00	0	31.156,00	23.566,82	75,64	23.566,82	75,64	23.566,82	75,64	23.566,82	100,00
11001 RETRIBUCIONES COMPLEMENTARIAS	99.435,00	0	99.435,00	70.812,02	71,21	70.812,02	71,21	70.812,02	71,21	70.812,02	100,00
11002 OTRAS REMUNERACIONES	0	0	0,00	0,06	0,00	0,06	0,00	0,06	0,00	0,06	100,00
12000 SUELDOS DEL GRUPO A1	31.156,00	0	31.156,00	22.657,42	72,72	22.657,42	72,72	22.657,42	72,72	22.657,42	100,00
12004 SUELDOS DEL GRUPO C2	29.877,00	0	29.877,00	19.076,94	63,85	19.076,94	63,85	19.076,94	63,85	19.076,94	100,00
12006 TRIENIOS	16.030,00	0	16.030,00	11.167,93	69,67	11.167,93	69,67	11.167,93	69,67	11.167,93	100,00
12100 COMPLEMENTO DE DESTINO	40.225,00	0	40.225,00	28.739,77	71,45	28.739,77	71,45	28.739,77	71,45	28.739,77	100,00
12101 COMPLEMENTO ESPECÍFICO	109.851,00	0	109.851,00	78.388,67	71,36	78.388,67	71,36	78.388,67	71,36	78.388,67	100,00
12103 OTROS COMPLEMENTOS	4.525,00	0	4.525,00	3.212,22	70,99	3.212,22	70,99	3.212,22	70,99	3.212,22	100,00
15000 PRODUCTIVIDAD	30.866,00	0	30.866,00	25.331,88	82,07	25.331,88	82,07	25.331,88	82,07	25.331,88	100,00
16000 SEGURIDAD SOCIAL	97.287,00	0	97.287,00	78.942,92	81,14	78.942,92	81,14	78.942,92	81,14	78.942,92	100,00
16009 OTRAS CUOTAS	0	0	0,00	162,80	0,00	162,80	0,00	162,80	0,00	162,80	100,00
22601 ATENCIONES PROTOCOLARIAS Y REPRESENTATIVAS	4.905,00	0	4.905,00	0	0,00	0	0,00	0	0,00	0	0,00
* 92003 CONTRATACIÓN Y SERVICIOS	51.056.782,00	43.772,49--	51.013.009,51	47.793.096,49	93,69	47.793.096,49	93,69	32.192.483,32	63,11	27.792.247,35	86,33
10100 RETRIBUCIONES BÁSICAS	95.362,00	1,31--	95.360,69	48.613,73	50,98	48.613,73	50,98	48.613,73	50,98	48.613,73	100,00
12000 SUELDOS DEL GRUPO A1	300.813,00	4.693,90--	296.119,10	195.014,62	65,86	195.014,62	65,86	195.014,62	65,86	195.014,62	100,00
12001 SUELDOS DEL GRUPO A2	219.601,00	3.324,37--	216.276,63	139.473,74	64,49	139.473,74	64,49	139.473,74	64,49	139.473,74	100,00
12003 SUELDOS DEL GRUPO C1	186.009,00	1.641,19--	187.650,19	118.094,90	62,93	118.094,90	62,93	118.094,90	62,93	118.094,90	100,00
12004 SUELDOS DEL GRUPO C2	314.623,00	7.053,15--	307.569,85	189.727,04	61,69	189.727,04	61,69	189.727,04	61,69	189.727,04	100,00
12005 SUELDOS DEL GRUPO E	73.359,00	1.932,19--	71.426,81	43.986,28	61,58	43.986,28	61,58	43.986,28	61,58	43.986,28	100,00
12006 TRIENIOS	262.980,00	4.615,50--	258.364,50	171.067,67	66,21	171.067,67	66,21	171.067,67	66,21	171.067,67	100,00

** A Y U N T A M I E N T O D E M A D R I D **
 ** EJECUCION DEL PRESUPUESTO DE GASTOS AL MES DE SEPTIEMBRE **

DESGLOSE POR: CENTRO - SECCION - PROGRAMA - ECONOMICO

Entidad CP : Ayuntamiento Madrid
 Ejercicio : 2019

Página: 49 / 204

Centro : 001 AYUNTAMIENTO DE MADRID

CENTRO - SECCION - PROGRAMA - ECONOMICO	C. INICIAL (1)	MODIFICACIONES (2)	CRÉD.DEFINITIVO(3)	AUTORIZADO (4)	%(4)/(3)	DISPUERTO (5)	%(5)/(3)	OB. RECONOCID. (6)	%(6)/(3)	PAGOS (7)	%(7)/(6)
12100 COMPLEMENTO DE DESTINO	735.982,00	6.227,54-	729.754,46	481.985,79	66,05	481.985,79	66,05	481.985,79	66,05	481.985,79	100,00
12101 COMPLEMENTO ESPECÍFICO	1.656.872,00	16.242,66-	1.640.629,34	1.084.537,22	66,11	1.084.537,22	66,11	1.084.537,22	66,11	1.084.537,22	100,00
12103 OTROS COMPLEMENTOS	92.762,00	975,80-	91.786,20	60.914,38	66,37	60.914,38	66,37	60.914,38	66,37	60.914,38	100,00
13000 RETRIBUCIONES BÁSICAS	25.254,00	92,81-	25.161,19	17.687,22	70,30	17.687,22	70,30	17.687,22	70,30	17.687,22	100,00
13002 OTRAS REMUNERACIONES	30.908,00	24,23-	30.883,77	21.992,61	71,21	21.992,61	71,21	21.992,61	71,21	21.992,61	100,00
15000 PRODUCTIVIDAD	210.558,00	0	210.558,00	144.860,06	68,80	144.860,06	68,80	144.860,06	68,80	144.860,06	100,00
15100 GRATIFICACIONES POR SERVICIOS EXTRAORDINARIOS	0	0	0,00	2.674,32	0,00	2.674,32	0,00	2.674,32	0,00	2.674,32	100,00
16000 SEGURIDAD SOCIAL	865.942,00	230,22-	865.711,78	624.257,89	72,11	624.257,89	72,11	624.257,89	72,11	624.257,89	100,00
16009 OTRAS CUOTAS	0	0	0,00	44.922,96	0,00	44.922,96	0,00	44.922,96	0,00	44.922,96	100,00
20400 ARRENDAMIENTOS DE MATERIAL DE TRANSPORTE	664.226,00	0	664.226,00	615.732,59	92,70	615.732,59	92,70	371.220,72	55,89	333.459,83	89,83
21300 REP.MANT.Y CONSERV. MAQUINARIA, INSTAL. Y UTILLAJE	5.000,00	0	5.000,00	2.861,76	57,24	2.861,76	57,24	2.353,14	47,06	2.353,14	100,00
21400 REP., MANT. Y CONSERV. ELEMENTOS DE TRANSPORTE	86.864,00	26.000,00	112.864,00	107.840,07	95,55	107.840,07	95,55	26.210,68	23,22	24.554,64	93,68
22000 MATERIAL DE OFICINA ORDINARIO NO INVENTARIABLE	10.000,00	0	10.000,00	7.390,82	73,91	7.390,82	73,91	3.674,49	36,74	3.674,49	100,00
22100 ENERGÍA ELÉCTRICA	20.983.590,00	0	20.983.590,00	20.697.434,50	98,64	20.697.434,50	98,64	15.177.154,73	72,33	14.216.749,65	93,67
22101 AGUA	6.780.554,00	0	6.780.554,00	6.730.718,06	99,27	6.730.718,06	99,27	2.512.621,55	37,06	0	0,00
22102 GAS	10.134.190,00	0	10.134.190,00	9.980.322,48	98,48	9.980.322,48	98,48	6.804.821,79	67,15	6.058.858,87	89,04
22103 COMBUSTIBLES Y CARBURANTES	3.695.000,00	0	3.695.000,00	3.416.202,90	92,45	3.416.202,90	92,45	1.904.144,54	51,53	1.793.861,38	94,21
22198 PLAN ESE 2000. SERVICIOS ENERGÉTICOS	1.774.739,00	0	1.774.739,00	1.732.355,08	97,61	1.732.355,08	97,61	1.128.771,71	63,60	1.097.225,78	97,21
22199 OTROS SUMINISTROS	5.000,00	0	5.000,00	0	0,00	0	0,00	0	0,00	0	0,00
22300 TRANSPORTES	250.000,00	33.800,00-	216.200,00	0	0,00	0	0,00	0	0,00	0	0,00
22400 PRIMAS DE SEGUROS	729.128,00	0	729.128,00	729.128,00	100,00	729.128,00	100,00	619.538,20	84,97	619.538,20	100,00
22500 TRIBUTOS ESTATALES	9.730,00	0	9.730,00	180,80	1,86	180,80	1,86	180,80	1,86	180,80	100,00
22602 PUBLICIDAD Y PROPAGANDA	5.000,00	0	5.000,00	0	0,00	0	0,00	0	0,00	0	0,00
22606 REUNIONES, CONFERENCIAS Y CURSOS	26.500,00	0	26.500,00	0,00	0,00	0,00	0,00	0	0,00	0	0,00
22699 OTROS GASTOS DIVERSOS	6.000,00	0	6.000,00	1.973,28	32,89	1.973,28	32,89	357,35	5,96	356,95	99,89
22706 ESTUDIOS Y TRABAJOS TÉCNICOS	720.656,00	0	720.656,00	337.718,82	46,86	337.718,82	46,86	208.196,29	28,89	208.196,29	100,00
23300 INDEMNIZACIÓN A FORMADORES INTERNOS	10.080,00	0	10.080,00	0	0,00	0	0,00	0	0,00	0	0,00
48900 OTRAS TRANSFERENCIAS A FAMILIAS	500,00	0	500,00	0	0,00	0	0,00	0	0,00	0	0,00
62300 MAQUINARIA	14.000,00	0	14.000,00	0	0,00	0	0,00	0	0,00	0	0,00
62400 ELEMENTOS DE TRANSPORTE	75.000,00	0	75.000,00	35.634,50	47,51	35.634,50	47,51	35.634,50	47,51	35.634,50	100,00
62500 MOBILIARIO Y EQUIPOS DE OFICINA	0	7.800,00	7.800,00	7.792,40	99,90	7.792,40	99,90	7.792,40	99,90	7.792,40	100,00
* 92004 FORMACIÓN DE PERSONAL	0	1.785.806,22	1.785.806,22	453.188,47	25,38	268.470,83	15,03	133.000,59	7,45	133.000,59	100,00
12000 SUELDOS DEL GRUPO A1	0	0	0,00	4.742,87	0,00	4.742,87	0,00	4.742,87	0,00	4.742,87	100,00
12001 SUELDOS DEL GRUPO A2	0	0	0,00	5.123,89	0,00	5.123,89	0,00	5.123,89	0,00	5.123,89	100,00
12003 SUELDOS DEL GRUPO C1	0	0	0,00	5.388,60	0,00	5.388,60	0,00	5.388,60	0,00	5.388,60	100,00
12004 SUELDOS DEL GRUPO C2	0	0	0,00	8.156,10	0,00	8.156,10	0,00	8.156,10	0,00	8.156,10	100,00
12006 TRIENIOS	0	0	0,00	6.385,58	0,00	6.385,58	0,00	6.385,58	0,00	6.385,58	100,00
12100 COMPLEMENTO DE DESTINO	0	0	0,00	15.905,20	0,00	15.905,20	0,00	15.905,20	0,00	15.905,20	100,00
12101 COMPLEMENTO ESPECÍFICO	0	0	0,00	34.194,44	0,00	34.194,44	0,00	34.194,44	0,00	34.194,44	100,00
12103 OTROS COMPLEMENTOS	0	0	0,00	2.112,33	0,00	2.112,33	0,00	2.112,33	0,00	2.112,33	100,00
13000 RETRIBUCIONES BÁSICAS	0	0	0,00	6.137,77	0,00	6.137,77	0,00	6.137,77	0,00	6.137,77	100,00
13002 OTRAS REMUNERACIONES	0	0	0,00	2.333,58	0,00	2.333,58	0,00	2.333,58	0,00	2.333,58	100,00
13100 RETRIBUCIONES BÁSICAS	0	0	0,00	1.739,35	0,00	1.739,35	0,00	1.739,35	0,00	1.739,35	100,00
13102 OTRAS REMUNERACIONES	0	0	0,00	303,20	0,00	303,20	0,00	303,20	0,00	303,20	100,00

** A Y U N T A M I E N T O D E M A D R I D **
 ** EJECUCION DEL PRESUPUESTO DE GASTOS AL MES DE SEPTIEMBRE **

DESGLASE POR: CENTRO - SECCION - PROGRAMA - ECONOMICO

Entidad CP : Ayuntamiento Madrid
 Ejercicio : 2019

Página: 50 / 204

Centro : 001 AYUNTAMIENTO DE MADRID

CENTRO - SECCION - PROGRAMA - ECONOMICO	C. INICIAL (1)	MODIFICACIONES (2)	CRÉD.DEFINITIVO(3)	AUTORIZADO (4)	%(4)/(3)	DISPUERTO (5)	%(5)/(3)	OB. RECONOCID. (6)	%(6)/(3)	PAGOS (7)	%(7)/(6)
15000 PRODUCTIVIDAD	0	0	0,00	3.393,13	0,00	3.393,13	0,00	3.393,13	0,00	3.393,13	100,00
16000 SEGURIDAD SOCIAL	0	0	0,00	29.896,57	0,00	29.896,57	0,00	29.896,57	0,00	29.896,57	100,00
16009 OTRAS CUOTAS	0	0	0,00	7.187,98	0,00	7.187,98	0,00	7.187,98	0,00	7.187,98	100,00
16200 FORMACIÓN Y PERFECCIONAMIENTO DEL PERSONAL	0	970.343,59	970.343,59	170.786,81	17,60	34.554,45	3,56	0,00	0,00	0	0,00
21600 REP., MANT.Y CONSERV. EQUIPOS PROCESO INFORMACIÓN	0	8.199,71	8.199,71	0	0,00	0	0,00	0	0,00	0	0,00
22001 PRENSA, REVISTAS, LIBROS Y OTRAS PUBLICACIONES	0	190,00	190,00	0	0,00	0	0,00	0	0,00	0	0,00
22300 TRANSPORTES	0	1.703,28	1.703,28	1.702,34	99,94	1.702,34	99,94	0,00	0,00	0	0,00
22706 ESTUDIOS Y TRABAJOS TÉCNICOS	0	114.072,00	114.072,00	58.383,08	51,18	9.897,80	8,68	0	0,00	0	0,00
22799 OTROS TRABAJOS REALIZADOS POR OTRAS EMP. Y PROF.	0	41.409,00	41.409,00	5.315,65	12,84	5.315,65	12,84	0	0,00	0	0,00
23300 INDEMNIZACIÓN A FORMADORES INTERNOS	0	559.888,64	559.888,64	0,00	0,00	0,00	0,00	0,00	0,00	0	0,00
25100 TRABAJOS REALIZADOS POR UNIVERSIDADES PÚBLICAS	0	90.000,00	90.000,00	84.000,00	93,33	84.000,00	93,33	0	0,00	0	0,00
* 92005 RELACIONES LABORALES	0	284.232,80	284.232,80	381.157,45	134,10	381.157,45	134,10	381.157,45	134,10	381.157,45	100,00
10100 RETRIBUCIONES BÁSICAS	0	0	0,00	7.769,37	0,00	7.769,37	0,00	7.769,37	0,00	7.769,37	100,00
12000 SUELDOS DEL GRUPO A1	0	0	0,00	29.687,32	0,00	29.687,32	0,00	29.687,32	0,00	29.687,32	100,00
12001 SUELDOS DEL GRUPO A2	0	0	0,00	10.249,63	0,00	10.249,63	0,00	10.249,63	0,00	10.249,63	100,00
12003 SUELDOS DEL GRUPO C1	0	0	0,00	11.520,57	0,00	11.520,57	0,00	11.520,57	0,00	11.520,57	100,00
12004 SUELDOS DEL GRUPO C2	0	0	0,00	15.231,31	0,00	15.231,31	0,00	15.231,31	0,00	15.231,31	100,00
12006 TRIENIOS	0	0	0,00	17.125,47	0,00	17.125,47	0,00	17.125,47	0,00	17.125,47	100,00
12100 COMPLEMENTO DE DESTINO	0	0	0,00	48.200,93	0,00	48.200,93	0,00	48.200,93	0,00	48.200,93	100,00
12101 COMPLEMENTO ESPECÍFICO	0	0	0,00	116.104,51	0,00	116.104,51	0,00	116.104,51	0,00	116.104,51	100,00
12103 OTROS COMPLEMENTOS	0	0	0,00	4.740,54	0,00	4.740,54	0,00	4.740,54	0,00	4.740,54	100,00
13000 RETRIBUCIONES BÁSICAS	0	0	0,00	11.337,53	0,00	11.337,53	0,00	11.337,53	0,00	11.337,53	100,00
13002 OTRAS REMUNERACIONES	0	0	0,00	1.036,22	0,00	1.036,22	0,00	1.036,22	0,00	1.036,22	100,00
13100 RETRIBUCIONES BÁSICAS	0	0	0,00	5.159,54	0,00	5.159,54	0,00	5.159,54	0,00	5.159,54	100,00
15000 PRODUCTIVIDAD	0	0	0,00	14.288,76	0,00	14.288,76	0,00	14.288,76	0,00	14.288,76	100,00
16000 SEGURIDAD SOCIAL	0	0	0,00	73.062,10	0,00	73.062,10	0,00	73.062,10	0,00	73.062,10	100,00
16009 OTRAS CUOTAS	0	0	0,00	15.386,20	0,00	15.386,20	0,00	15.386,20	0,00	15.386,20	100,00
16103 PENSIONES EXCEPCIONALES	0	0	0,00	257,45	0,00	257,45	0,00	257,45	0,00	257,45	100,00
22604 GASTOS JURÍDICOS Y CONTENCIOSOS	0	0,00	0,00	0	0,00	0	0,00	0	0,00	0	0,00
22705 PROCESOS ELECTORALES	0	4.433,78	4.433,78	0	0,00	0	0,00	0	0,00	0	0,00
22706 ESTUDIOS Y TRABAJOS TÉCNICOS	0	30.000,00	30.000,00	0	0,00	0	0,00	0	0,00	0	0,00
23399 OTRAS INDEMNIZACIONES	0	12.718,84	12.718,84	0	0,00	0	0,00	0	0,00	0	0,00
48901 OTRAS TRANSFERENCIAS A INSTITUC. SIN FINES LUCRO	0	236.230,00	236.230,00	0	0,00	0	0,00	0	0,00	0	0,00
62599 OTRO MOBILIARIO Y ENSERES	0	850,18	850,18	0	0,00	0	0,00	0	0,00	0	0,00
* 92007 GESTIÓN DE PERSONAL	0	11.683.123,69	11.683.123,69	1.141.115,49	9,77	1.141.115,49	9,77	1.141.115,49	9,77	1.139.624,79	99,87
10100 RETRIBUCIONES BÁSICAS	0	0	0,00	7.625,84	0,00	7.625,84	0,00	7.625,84	0,00	7.625,84	100,00
10101 OTRAS REMUNERACIONES	0	0	0,00	0,00	0,00	0,00	0,00	0,00	0,00	0	0,00
12000 SUELDOS DEL GRUPO A1	0	0	0,00	14.232,12	0,00	14.232,12	0,00	14.232,12	0,00	14.232,12	100,00
12001 SUELDOS DEL GRUPO A2	0	0	0,00	14.746,50	0,00	14.746,50	0,00	14.746,50	0,00	14.746,50	100,00
12003 SUELDOS DEL GRUPO C1	0	7.456,00	7.456,00	16.881,03	226,41	16.881,03	226,41	16.881,03	226,41	16.881,03	100,00
12004 SUELDOS DEL GRUPO C2	0	0	0,00	21.691,34	0,00	21.691,34	0,00	21.691,34	0,00	21.691,34	100,00
12006 TRIENIOS	0	0	0,00	16.534,98	0,00	16.534,98	0,00	16.534,98	0,00	16.534,98	100,00

** A Y U N T A M I E N T O D E M A D R I D **
 ** EJECUCION DEL PRESUPUESTO DE GASTOS AL MES DE SEPTIEMBRE **

DESGLASE POR: CENTRO - SECCION - PROGRAMA - ECONOMICO

Entidad CP : Ayuntamiento Madrid
 Ejercicio : 2019

Página: 51 / 204

Centro : 001 AYUNTAMIENTO DE MADRID

CENTRO - SECCION - PROGRAMA - ECONOMICO	C. INICIAL (1)	MODIFICACIONES (2)	CRÉD.DEFINITIVO(3)	AUTORIZADO (4)	%(4)/(3)	DISPUERTO (5)	%(5)/(3)	OB. RECONOCID. (6)	%(6)/(3)	PAGOS (7)	%(7)/(6)
12100 COMPLEMENTO DE DESTINO	0	4.202,00	4.202,00	45.352,72	1.079,31	45.352,72	1.079,31	45.352,72	1.079,31	45.352,72	100,00
12101 COMPLEMENTO ESPECÍFICO	0	10.317,00	10.317,00	104.428,67	1.012,20	104.428,67	1.012,20	104.428,67	1.012,20	104.428,67	100,00
12103 OTROS COMPLEMENTOS	0	408,00	408,00	5.262,61	1.289,86	5.262,61	1.289,86	5.262,61	1.289,86	5.262,61	100,00
13000 RETRIBUCIONES BÁSICAS	0	0	0,00	28.504,72	0,00	28.504,72	0,00	28.504,72	0,00	28.504,72	100,00
13002 OTRAS REMUNERACIONES	0	0	0,00	3.502,89	0,00	3.502,89	0,00	3.502,89	0,00	3.502,89	100,00
13100 RETRIBUCIONES BÁSICAS	0	0	0,00	51.876,01	0,00	51.876,01	0,00	51.876,01	0,00	51.876,01	100,00
13102 OTRAS REMUNERACIONES	0	0	0,00	8.789,99	0,00	8.789,99	0,00	8.789,99	0,00	8.789,99	100,00
14303 AJUSTES TÉCNICOS	0	10.991.256,09	10.991.256,09	0	0,00	0	0,00	0	0,00	0	0,00
14304 FONDO SUSTITUCIONES	0	622.866,81	622.866,81	0	0,00	0	0,00	0	0,00	0	0,00
15000 PRODUCTIVIDAD	0	0	0,00	18.439,04	0,00	18.439,04	0,00	18.439,04	0,00	18.439,04	100,00
16000 SEGURIDAD SOCIAL	0	5.396,00	5.396,00	107.181,91	1.986,32	107.181,91	1.986,32	107.181,91	1.986,32	107.181,91	100,00
16009 OTRAS CUOTAS	0	0	0,00	14.323,20	0,00	14.323,20	0,00	14.323,20	0,00	14.323,20	100,00
16209 OTROS GASTOS SOCIALES	0	0	0,00	620.520,13	0,00	620.520,13	0,00	620.520,13	0,00	620.520,13	100,00
22607 OPOSICIONES Y PRUEBAS SELECTIVAS	0	20.185,62	20.185,62	20.185,62	100,00	20.185,62	100,00	20.185,62	100,00	18.694,92	92,62
23302 INDEMNIZACIÓN POR ASISTENCIA A TRIBUNALES	0	21.036,17	21.036,17	21.036,17	100,00	21.036,17	100,00	21.036,17	100,00	21.036,17	100,00
* 92008 PLANIFICACIÓN DE RECURSOS HUMANOS	0	375.584,63	375.584,63	567.298,71	151,04	567.298,71	151,04	564.085,76	150,19	564.085,76	100,00
10100 RETRIBUCIONES BÁSICAS	0	0	0,00	7.849,56	0,00	7.849,56	0,00	7.849,56	0,00	7.849,56	100,00
12000 SUELDOS DEL GRUPO A1	0	0	0,00	42.689,87	0,00	42.689,87	0,00	42.689,87	0,00	42.689,87	100,00
12001 SUELDOS DEL GRUPO A2	0	0	0,00	9.230,43	0,00	9.230,43	0,00	9.230,43	0,00	9.230,43	100,00
12003 SUELDOS DEL GRUPO C1	0	0	0,00	13.858,87	0,00	13.858,87	0,00	13.858,87	0,00	13.858,87	100,00
12004 SUELDOS DEL GRUPO C2	0	0	0,00	38.782,13	0,00	38.782,13	0,00	38.782,13	0,00	38.782,13	100,00
12006 TRIENIOS	0	0	0,00	21.726,57	0,00	21.726,57	0,00	21.726,57	0,00	21.726,57	100,00
12100 COMPLEMENTO DE DESTINO	0	0	0,00	68.502,49	0,00	68.502,49	0,00	68.502,49	0,00	68.502,49	100,00
12101 COMPLEMENTO ESPECÍFICO	0	0	0,00	156.748,18	0,00	156.748,18	0,00	156.748,18	0,00	156.748,18	100,00
12103 OTROS COMPLEMENTOS	0	0	0,00	7.607,92	0,00	7.607,92	0,00	7.607,92	0,00	7.607,92	100,00
12400 RETRIBUCIONES BÁSICAS FUNCIONARIOS EN PRÁCTICAS	0	0	0,00	1.767,15	0,00	1.767,15	0,00	1.767,15	0,00	1.767,15	100,00
12409 OTRAS RETRIBUCIONES FUNCIONARIOS EN PRÁCTICAS	0	0	0,00	757,14	0,00	757,14	0,00	757,14	0,00	757,14	100,00
14399 OTRAS PREVISIONES DE GASTOS DE PERSONAL	0	0	0,00	54.505,92	0,00	54.505,92	0,00	54.505,92	0,00	54.505,92	100,00
15000 PRODUCTIVIDAD	0	0	0,00	16.457,19	0,00	16.457,19	0,00	16.457,19	0,00	16.457,19	100,00
16000 SEGURIDAD SOCIAL	0	0	0,00	101.109,62	0,00	101.109,62	0,00	101.109,62	0,00	101.109,62	100,00
16009 OTRAS CUOTAS	0	0	0,00	3.469,57	0,00	3.469,57	0,00	3.469,57	0,00	3.469,57	100,00
16104 INDEMNIZAC. POR JUBILACIONES ANTICIPADAS PERS.LAB.	0	0	0,00	19.023,15	0,00	19.023,15	0,00	19.023,15	0,00	19.023,15	100,00
22604 GASTOS JURÍDICOS Y CONTENCIOSOS	0	11.764,40	11.764,40	0	0,00	0	0,00	0	0,00	0	0,00
22607 OPOSICIONES Y PRUEBAS SELECTIVAS	0	288.595,59	288.595,59	3.212,95	1,11	3.212,95	1,11	0	0,00	0	0,00
23302 INDEMNIZACIÓN POR ASISTENCIA A TRIBUNALES	0	75.224,64	75.224,64	0	0,00	0	0,00	0	0,00	0	0,00
* 92310 ESTADÍSTICA	2.692.474,00	66.660,00	2.759.134,00	1.713.254,04	62,09	1.706.671,64	61,86	1.669.631,78	60,51	1.669.631,78	100,00
12000 SUELDOS DEL GRUPO A1	62.469,00	0	62.469,00	51.876,48	83,04	51.876,48	83,04	51.876,48	83,04	51.876,48	100,00
12001 SUELDOS DEL GRUPO A2	48.105,00	6.888,00	54.993,00	35.662,42	64,85	35.662,42	64,85	35.662,42	64,85	35.662,42	100,00
12003 SUELDOS DEL GRUPO C1	150.307,00	0	150.307,00	98.666,15	65,64	98.666,15	65,64	98.666,15	65,64	98.666,15	100,00
12004 SUELDOS DEL GRUPO C2	117.378,00	13.418,00	130.796,00	82.200,69	62,85	82.200,69	62,85	82.200,69	62,85	82.200,69	100,00
12006 TRIENIOS	97.860,00	0	97.860,00	69.827,08	71,35	69.827,08	71,35	69.827,08	71,35	69.827,08	100,00
12100 COMPLEMENTO DE DESTINO	251.692,00	10.125,00	261.817,00	183.405,00	70,05	183.405,00	70,05	183.405,00	70,05	183.405,00	100,00

** A Y U N T A M I E N T O D E M A D R I D **
 ** EJECUCION DEL PRESUPUESTO DE GASTOS AL MES DE SEPTIEMBRE **

DESGLASE POR: CENTRO - SECCION - PROGRAMA - ECONOMICO

Entidad CP : Ayuntamiento Madrid
 Ejercicio : 2019

Página: 52 / 204

Centro : 001 AYUNTAMIENTO DE MADRID

CENTRO - SECCION - PROGRAMA - ECONOMICO	C. INICIAL (1)	MODIFICACIONES (2)	CRÉD.DEFINITIVO(3)	AUTORIZADO (4)	%(4)/(3)	DISPUERTO (5)	%(5)/(3)	OB. RECONOCID. (6)	%(6)/(3)	PAGOS (7)	%(7)/(6)
12101 COMPLEMENTO ESPECÍFICO	491.391,00	19.104,00	510.495,00	367.572,98	72,00	367.572,98	72,00	367.572,98	72,00	367.572,98	100,00
12103 OTROS COMPLEMENTOS	33.493,00	1.279,00	34.772,00	24.585,01	70,70	24.585,01	70,70	24.585,01	70,70	24.585,01	100,00
13000 RETRIBUCIONES BÁSICAS	38.737,00	0	38.737,00	27.860,78	71,92	27.860,78	71,92	27.860,78	71,92	27.860,78	100,00
13002 OTRAS REMUNERACIONES	56.304,00	0	56.304,00	39.678,27	70,47	39.678,27	70,47	39.678,27	70,47	39.678,27	100,00
13100 RETRIBUCIONES BÁSICAS	8.893,00	0	8.893,00	6.358,98	71,51	6.358,98	71,51	6.358,98	71,51	6.358,98	100,00
13101 HORAS EXTRAORDINARIAS PERSONAL LAB. TEMPORAL	0	0	0,00	691,24	0,00	691,24	0,00	691,24	0,00	691,24	100,00
13102 OTRAS REMUNERACIONES	14.032,00	0	14.032,00	10.028,45	71,47	10.028,45	71,47	10.028,45	71,47	10.028,45	100,00
15000 PRODUCTIVIDAD	45.781,00	0	45.781,00	40.417,03	88,28	40.417,03	88,28	40.417,03	88,28	40.417,03	100,00
15100 GRATIFICACIONES POR SERVICIOS EXTRAORDINARIOS	0	0	0,00	6.734,17	0,00	6.734,17	0,00	6.734,17	0,00	6.734,17	100,00
16000 SEGURIDAD SOCIAL	312.699,00	15.846,00	328.545,00	275.848,16	83,96	275.848,16	83,96	275.848,16	83,96	275.848,16	100,00
16009 OTRAS CUOTAS	0	0	0,00	31.915,41	0,00	31.915,41	0,00	31.915,41	0,00	31.915,41	100,00
22203 INFORMÁTICAS	25.000,00	0	25.000,00	20.061,80	80,25	20.061,80	80,25	20.061,80	80,25	20.061,80	100,00
22705 PROCESOS ELECTORALES	336.000,00	0	336.000,00	262.150,49	78,02	262.150,49	78,02	262.150,49	78,02	262.150,49	100,00
22706 ESTUDIOS Y TRABAJOS TÉCNICOS	601.333,00	0	601.333,00	76.842,25	12,78	70.259,85	11,68	33.728,19	5,61	33.728,19	100,00
22799 OTROS TRABAJOS REALIZADOS POR OTRAS EMP. Y PROF.	1.000,00	0	1.000,00	871,20	87,12	871,20	87,12	363,00	36,30	363,00	100,00
* 92320 ANÁLISIS SOCIOECONÓMICO	1.361.796,00	755.009,55-	606.786,45	399.467,34	65,83	399.467,34	65,83	399.467,34	65,83	399.467,34	100,00
12000 SUELDOS DEL GRUPO A1	119.307,00	0	119.307,00	55.388,69	46,43	55.388,69	46,43	55.388,69	46,43	55.388,69	100,00
12003 SUELDOS DEL GRUPO C1	10.492,00	0	10.492,00	2.953,05	28,15	2.953,05	28,15	2.953,05	28,15	2.953,05	100,00
12004 SUELDOS DEL GRUPO C2	10.492,00	0	10.492,00	5.718,29	54,50	5.718,29	54,50	5.718,29	54,50	5.718,29	100,00
12006 TRIENIOS	32.599,00	0	32.599,00	18.998,87	58,28	18.998,87	58,28	18.998,87	58,28	18.998,87	100,00
12100 COMPLEMENTO DE DESTINO	78.527,00	0	78.527,00	51.268,09	65,29	51.268,09	65,29	51.268,09	65,29	51.268,09	100,00
12101 COMPLEMENTO ESPECÍFICO	201.259,00	0	201.259,00	132.448,10	65,81	132.448,10	65,81	132.448,10	65,81	132.448,10	100,00
12103 OTROS COMPLEMENTOS	8.345,00	0	8.345,00	4.540,94	54,42	4.540,94	54,42	4.540,94	54,42	4.540,94	100,00
13000 RETRIBUCIONES BÁSICAS	0	0	0,00	23.440,32	0,00	23.440,32	0,00	23.440,32	0,00	23.440,32	100,00
13002 OTRAS REMUNERACIONES	0	0	0,00	655,29	0,00	655,29	0,00	655,29	0,00	655,29	100,00
15000 PRODUCTIVIDAD	19.310,00	0	19.310,00	13.635,58	70,61	13.635,58	70,61	13.635,58	70,61	13.635,58	100,00
15100 GRATIFICACIONES POR SERVICIOS EXTRAORDINARIOS	0	0	0,00	179,98	0,00	179,98	0,00	179,98	0,00	179,98	100,00
16000 SEGURIDAD SOCIAL	88.280,00	0	88.280,00	52.064,69	58,98	52.064,69	58,98	52.064,69	58,98	52.064,69	100,00
21200 REP.MANT. Y CONSERV. EDIFICIOS Y OTRAS CONSTRUC.	7.080,00	7.080,00-	0,00	0,00	0,00	0,00	0,00	0,00	0,00	0,00	0,00
22203 INFORMÁTICAS	42.350,00	33.275,00-	9.075,00	9.075,00	100,00	9.075,00	100,00	9.075,00	100,00	9.075,00	100,00
22602 PUBLICIDAD Y PROPAGANDA	7.380,00	5.024,11-	2.355,89	2.355,89	100,00	2.355,89	100,00	2.355,89	100,00	2.355,89	100,00
22606 REUNIONES, CONFERENCIAS Y CURSOS	10.000,00	5.954,20-	4.045,80	4.045,80	100,00	4.045,80	100,00	4.045,80	100,00	4.045,80	100,00
22700 LIMPIEZA Y ASEO	7.080,00	7.080,00-	0,00	0,00	0,00	0,00	0,00	0,00	0,00	0,00	0,00
22701 SEGURIDAD	6.640,00	6.640,00-	0,00	0,00	0,00	0,00	0,00	0,00	0,00	0,00	0,00
22706 ESTUDIOS Y TRABAJOS TÉCNICOS	350.980,00	328.489,14-	22.490,86	22.490,86	100,00	22.490,86	100,00	22.490,86	100,00	22.490,86	100,00
22799 OTROS TRABAJOS REALIZADOS POR OTRAS EMP. Y PROF.	24.547,00	24.339,10-	207,90	207,90	100,00	207,90	100,00	207,90	100,00	207,90	100,00
47999 OTRAS SUBVENCIONES A EMPRESAS PRIVADAS	162.289,00	162.289,00-	0,00	0,00	0,00	0,00	0,00	0,00	0,00	0,00	0,00
48099 A OTRAS FUNDACIONES	30.857,00	30.857,00-	0,00	0,00	0,00	0,00	0,00	0,00	0,00	0,00	0,00
48201 BECAS	50.000,00	50.000,00-	0,00	0,00	0,00	0,00	0,00	0,00	0,00	0,00	0,00
48203 PREMIOS	25.000,00	25.000,00-	0,00	0,00	0,00	0,00	0,00	0,00	0,00	0,00	0,00
48901 OTRAS TRANSFERENCIAS A INSTITUC. SIN FINES LUCRO	68.982,00	68.982,00-	0,00	0,00	0,00	0,00	0,00	0,00	0,00	0,00	0,00
* 93100 DIR.Y GEST.ADMV. DE HACIENDA Y PERSONAL	67.959.640,00	2.031.507,87	69.991.147,87	52.739.114,24	75,35	52.739.114,24	75,35	50.001.512,98	71,44	49.882.977,98	99,76

** A Y U N T A M I E N T O D E M A D R I D **
 ** EJECUCION DEL PRESUPUESTO DE GASTOS AL MES DE SEPTIEMBRE **

DESGLOSE POR: CENTRO - SECCION - PROGRAMA - ECONOMICO

Entidad CP : Ayuntamiento Madrid
 Ejercicio : 2019

Página: 53 / 204

Centro : 001 AYUNTAMIENTO DE MADRID

CENTRO - SECCION - PROGRAMA - ECONOMICO	C. INICIAL (1)	MODIFICACIONES (2)	CRÉD.DEFINITIVO(3)	AUTORIZADO (4)	%(4)/(3)	DISPUERTO (5)	%(5)/(3)	OB. RECONOCID. (6)	%(6)/(3)	PAGOS (7)	%(7)/(6)
10100 RETRIBUCIONES BÁSICAS	97.264,00	108.874,00	206.138,00	128.377,61	62,28	128.377,61	62,28	128.377,61	62,28	128.377,61	100,00
10101 OTRAS REMUNERACIONES	0	0	0,00	40,12	0,00	40,12	0,00	40,12	0,00	40,12	100,00
12000 SUELDOS DEL GRUPO A1	191.456,00	6.534,00	197.990,00	133.398,82	67,38	133.398,82	67,38	133.398,82	67,38	133.398,82	100,00
12001 SUELDOS DEL GRUPO A2	140.202,00	0	140.202,00	84.946,96	60,59	84.946,96	60,59	84.946,96	60,59	84.946,96	100,00
12003 SUELDOS DEL GRUPO C1	210.730,00	0	210.730,00	131.633,74	62,47	131.633,74	62,47	131.633,74	62,47	131.633,74	100,00
12004 SUELDOS DEL GRUPO C2	454.503,00	1.488,00	455.991,00	275.679,24	60,46	275.679,24	60,46	275.679,24	60,46	275.679,24	100,00
12005 SUELDOS DEL GRUPO E	171.171,00	2.746,00	173.917,00	91.453,34	52,58	91.453,34	52,58	91.453,34	52,58	91.453,34	100,00
12006 TRIENIOS	244.236,00	0	244.236,00	156.161,57	63,94	156.161,57	63,94	156.161,57	63,94	156.161,57	100,00
12100 COMPLEMENTO DE DESTINO	736.658,00	8.046,00	744.704,00	479.213,23	64,35	479.213,23	64,35	479.213,23	64,35	479.213,23	100,00
12101 COMPLEMENTO ESPECÍFICO	1.621.132,00	23.403,00	1.644.535,00	1.062.294,61	64,60	1.062.294,61	64,60	1.062.294,61	64,60	1.062.294,61	100,00
12103 OTROS COMPLEMENTOS	122.654,00	842,00	123.496,00	77.804,82	63,00	77.804,82	63,00	77.804,82	63,00	77.804,82	100,00
15000 PRODUCTIVIDAD	581.070,00	0	581.070,00	136.062,03	23,42	136.062,03	23,42	136.062,03	23,42	136.062,03	100,00
15100 GRATIFICACIONES POR SERVICIOS EXTRAORDINARIOS	0	0	0,00	1.740,66	0,00	1.740,66	0,00	1.740,66	0,00	1.740,66	100,00
16000 SEGURIDAD SOCIAL	915.442,00	34.447,00	949.889,00	683.032,13	71,91	683.032,13	71,91	683.032,13	71,91	683.032,13	100,00
16009 OTRAS CUOTAS	0	0	0,00	112.749,40	0,00	112.749,40	0,00	112.749,40	0,00	112.749,40	100,00
20200 ARRENDAMIENTOS DE EDIFICIOS Y OTRAS CONSTRUCCIONES	1.243.895,00	1.706.265,04	2.950.160,04	2.870.240,10	97,29	2.870.240,10	97,29	904.876,82	30,67	904.876,82	100,00
20300 ARRENDAMIENTOS DE MAQUINARIA, INSTALAC. Y UTILLAJE	0	300,00	300,00	286,77	95,59	286,77	95,59	0	0,00	0	0,00
20500 ARRENDAMIENTOS DE MOBILIARIO Y ENSERES	12.972,00	0	12.972,00	4.300,12	33,15	4.300,12	33,15	3.919,52	30,22	3.919,52	100,00
21200 REP.MANT. Y CONSERV. EDIFICIOS Y OTRAS CONSTRUC.	315.754,00	4.500,00	320.254,00	320.059,19	99,94	320.059,19	99,94	240.055,24	74,96	215.148,39	89,62
21300 REP.MANT.Y CONSERV. MAQUINARIA, INSTAL. Y UTILLAJE	73.984,00	0	73.984,00	50.269,20	67,95	50.269,20	67,95	39.053,36	52,79	39.053,36	100,00
21500 REP., MANT. Y CONSERV. DE MOBILIARIO	15.000,00	0	15.000,00	4.480,12	29,87	4.480,12	29,87	847,00	5,65	847,00	100,00
22000 MATERIAL DE OFICINA ORDINARIO NO INVENTARIABLE	45.000,00	28.000,00	73.000,00	32.805,16	44,94	32.805,16	44,94	32.805,16	44,94	30.624,52	93,35
22001 PRENSA, REVISTAS, LIBROS Y OTRAS PUBLICACIONES	6.000,00	0	6.000,00	2.826,00	47,10	2.826,00	47,10	2.826,00	47,10	2.826,00	100,00
22002 MATERIAL INFORMÁTICO NO INVENTARIABLE	40.000,00	7.000,00	47.000,00	29.134,44	61,99	29.134,44	61,99	29.134,44	61,99	29.134,44	100,00
22104 VESTUARIO	4.500,00	0	4.500,00	3.986,07	88,58	3.986,07	88,58	2.687,26	59,72	1.467,58	54,61
22105 PRODUCTOS ALIMENTICIOS	554,00	0	554,00	248,77	44,90	248,77	44,90	248,77	44,90	248,77	100,00
22110 PRODUCTOS DE LIMPIEZA Y ASEO	1.000,00	0	1.000,00	559,14	55,91	559,14	55,91	559,14	55,91	529,95	94,78
22111 REPUESTOS DE MAQUIN., UTILLAJE Y ELEM.TRANSPORTES	7.400,00	15.000,00	22.400,00	7.264,36	32,43	7.264,36	32,43	7.264,36	32,43	7.264,36	100,00
22112 SUMIN.MAT.ELECTRÓNICO, ELÉCTRICO Y TELECOMUNICAC.	2.000,00	0	2.000,00	699,38	34,97	699,38	34,97	699,38	34,97	699,38	100,00
22199 OTROS SUMINISTROS	3.000,00	10.000,00	13.000,00	3.826,93	29,44	3.826,93	29,44	3.713,67	28,57	3.713,67	100,00
22201 POSTALES	0	0	0,00	34,51	0,00	34,51	0,00	34,51	0,00	34,51	100,00
22203 INFORMÁTICAS	1.020,00	0	1.020,00	155,95	15,29	155,95	15,29	155,95	15,29	155,95	100,00
22299 OTRAS GASTOS EN COMUNICACIONES	180,00	0	180,00	46,90	26,06	46,90	26,06	46,90	26,06	46,90	100,00
22300 TRANSPORTES	1.500,00	0	1.500,00	1.500,00	100,00	1.500,00	100,00	308,55	20,57	308,55	100,00
22500 TRIBUTOS ESTATALES	0	0	0,00	22,35	0,00	22,35	0,00	22,35	0,00	22,35	100,00
22501 TRIBUTOS DE LAS COMUNIDADES AUTÓNOMAS	6.182,00	0	6.182,00	2.472,72	40,00	2.472,72	40,00	2.472,72	40,00	2.472,72	100,00
22603 PUBLICACIÓN EN DIARIOS OFICIALES	90.000,00	21.791,31	111.791,31	101.570,57	90,86	101.570,57	90,86	101.570,57	90,86	101.570,57	100,00
22604 GASTOS JURÍDICOS Y CONTENCIOSOS	60.000,00	5.942,88	65.942,88	51.272,34	77,75	51.272,34	77,75	29.307,33	44,44	29.307,33	100,00
22606 REUNIONES, CONFERENCIAS Y CURSOS	3.000,00	0	3.000,00	40,40	1,35	40,40	1,35	40,40	1,35	40,40	100,00
22608 ACTUACIONES DE PATROCINIO	0	7.260,00	7.260,00	7.260,00	100,00	7.260,00	100,00	7.260,00	100,00	7.260,00	100,00
22699 OTROS GASTOS DIVERSOS	500,00	0	500,00	84,70	16,94	84,70	16,94	84,70	16,94	84,70	100,00
22700 LIMPIEZA Y ASEO	1.341.169,00	70.434,37	1.270.734,63	1.192.036,58	93,81	1.192.036,58	93,81	888.486,69	69,92	798.288,05	89,85
22701 SEGURIDAD	675.521,00	0	675.521,00	660.839,60	97,83	660.839,60	97,83	404.086,86	59,82	404.086,86	100,00
22706 ESTUDIOS Y TRABAJOS TÉCNICOS	19.452,00	0	19.452,00	8.636,86	44,40	8.636,86	44,40	0	0,00	0	0,00
23000 DE LOS MIEMBROS DE LOS ÓRGANOS DE GOBIERNO	1.700,00	0	1.700,00	0	0,00	0	0,00	0	0,00	0	0,00
23010 DEL PERSONAL DIRECTIVO	4.100,00	3.700,00	400,00	139,69	34,92	139,69	34,92	139,69	34,92	139,69	100,00

** A Y U N T A M I E N T O D E M A D R I D **
 ** EJECUCION DEL PRESUPUESTO DE GASTOS AL MES DE SEPTIEMBRE **

DESGLOSE POR: CENTRO - SECCION - PROGRAMA - ECONOMICO

Entidad CP : Ayuntamiento Madrid
 Ejercicio : 2019

Página: 54 / 204

Centro : 001 AYUNTAMIENTO DE MADRID

CENTRO - SECCION - PROGRAMA - ECONOMICO	C. INICIAL (1)	MODIFICACIONES (2)	CRÉD.DEFINITIVO(3)	AUTORIZADO (4)	%(4)/(3)	DISPUERTO (5)	%(5)/(3)	OB. RECONOCID. (6)	%(6)/(3)	PAGOS (7)	%(7)/(6)
23020 DEL PERSONAL NO DIRECTIVO	22.100,00	16.013,04-	6.086,96	1.448,99	23,80	1.448,99	23,80	1.448,99	23,80	1.448,99	100,00
23100 GASTOS DE VIAJE MIEMBROS DE LOS ORG. DE GOBIERNO	1.700,00	0	1.700,00	238,00	14,00	238,00	14,00	238,00	14,00	238,00	100,00
23110 GASTOS DE VIAJE DEL PERSONAL DIRECTIVO	5.800,00	4.856,68-	943,32	343,32	36,39	343,32	36,39	343,32	36,39	343,32	100,00
23111 LOCOMOCIÓN URBANA PERSONAL DIRECTIVO	200,00	0	200,00	45,03	22,52	45,03	22,52	45,03	22,52	45,03	100,00
23120 GASTOS DE VIAJE DEL PERSONAL NO DIRECTIVO	26.600,00	19.056,64-	7.543,36	4.110,16	54,49	4.110,16	54,49	4.110,16	54,49	4.110,16	100,00
23121 LOCOMOCIÓN URBANA PERSONAL NO DIRECTIVO	400,00	0	400,00	53,85	13,46	53,85	13,46	53,85	13,46	53,85	100,00
23399 OTRAS INDEMNIZACIONES	400,00	0	400,00	60,00	15,00	60,00	15,00	60,00	15,00	60,00	100,00
41007 A LA AGENCIA TRIBUTARIA MADRID	58.216.739,00	0	58.216.739,00	43.662.554,25	75,00	43.662.554,25	75,00	43.662.554,25	75,00	43.662.554,25	100,00
62301 INSTALACIONES TÉCNICAS	88.000,00	132.495,00	220.495,00	135.677,91	61,53	135.677,91	61,53	52.913,91	24,00	52.913,91	100,00
62500 MOBILIARIO Y EQUIPOS DE OFICINA	12.000,00	6.000,00	18.000,00	8.434,70	46,86	8.434,70	46,86	8.305,85	46,14	8.305,85	100,00
62599 OTRO MOBILIARIO Y ENSERES	0	3.502,37	3.502,37	3.328,83	95,05	3.328,83	95,05	3.012,00	86,00	3.012,00	100,00
63200 EDIFICIOS Y OTRAS CONSTRUCCIONES (REFORMA)	0	11.132,00	11.132,00	11.132,00	100,00	11.132,00	100,00	11.132,00	100,00	11.132,00	100,00
71007 A LA AGENCIA TRIBUTARIA MADRID	123.800,00	0	123.800,00	0	0,00	0	0,00	0	0,00	0	0,00
* 93101 PROGRAMACIÓN Y PRESUPUESTACIÓN	18.064.046,00	14.481.238,29-	3.582.807,71	2.351.892,98	65,64	2.351.892,98	65,64	2.351.892,98	65,64	2.351.892,98	100,00
10100 RETRIBUCIONES BÁSICAS	98.047,00	0	98.047,00	63.076,03	64,33	63.076,03	64,33	63.076,03	64,33	63.076,03	100,00
12000 SUELDOS DEL GRUPO A1	271.373,00	1.855,07	273.228,07	201.702,24	73,82	201.702,24	73,82	201.702,24	73,82	201.702,24	100,00
12001 SUELDOS DEL GRUPO A2	140.202,00	0	140.202,00	89.942,52	64,15	89.942,52	64,15	89.942,52	64,15	89.942,52	100,00
12003 SUELDOS DEL GRUPO C1	95.893,00	679,00	96.572,00	52.707,99	54,58	52.707,99	54,58	52.707,99	54,58	52.707,99	100,00
12004 SUELDOS DEL GRUPO C2	130.178,00	0	130.178,00	78.871,64	60,59	78.871,64	60,59	78.871,64	60,59	78.871,64	100,00
12006 TRIENIOS	164.574,00	0	164.574,00	119.050,41	72,34	119.050,41	72,34	119.050,41	72,34	119.050,41	100,00
12100 COMPLEMENTO DE DESTINO	446.476,00	1.989,20	448.465,20	320.150,12	71,39	320.150,12	71,39	320.150,12	71,39	320.150,12	100,00
12101 COMPLEMENTO ESPECÍFICO	1.127.159,00	4.661,66	1.131.820,66	819.425,83	72,40	819.425,83	72,40	819.425,83	72,40	819.425,83	100,00
12103 OTROS COMPLEMENTOS	46.013,00	119,34	46.132,34	33.088,08	71,72	33.088,08	71,72	33.088,08	71,72	33.088,08	100,00
15000 PRODUCTIVIDAD	123.929,00	0	123.929,00	96.230,69	77,65	96.230,69	77,65	96.230,69	77,65	96.230,69	100,00
16000 SEGURIDAD SOCIAL	490.202,00	7.439,20	497.641,20	380.371,62	76,43	380.371,62	76,43	380.371,62	76,43	380.371,62	100,00
16009 OTRAS CUOTAS	0	0	0,00	29.490,29	0,00	29.490,29	0,00	29.490,29	0,00	29.490,29	100,00
22500 TRIBUTOS ESTATALES	67.000,00	1.316,74	68.316,74	67.785,52	99,22	67.785,52	99,22	67.785,52	99,22	67.785,52	100,00
22602 PUBLICIDAD Y PROPAGANDA	5.000,00	0	5.000,00	0	0,00	0	0,00	0	0,00	0	0,00
35200 INTERESES DE DEMORA	14.858.000,00	14.499.298,50-	358.701,50	0	0,00	0	0,00	0	0,00	0	0,00
* 93102 CONTROL INTERNO Y CONTABILIDAD	16.751.035,00	314.150,54	17.065.185,54	11.638.990,50	68,20	11.633.664,08	68,17	11.592.282,08	67,93	11.592.282,08	100,00
12000 SUELDOS DEL GRUPO A1	918.183,00	36.761,00	954.944,00	629.174,02	65,89	629.174,02	65,89	629.174,02	65,89	629.174,02	100,00
12001 SUELDOS DEL GRUPO A2	483.332,00	27.397,00	510.729,00	335.921,06	65,77	335.921,06	65,77	335.921,06	65,77	335.921,06	100,00
12003 SUELDOS DEL GRUPO C1	1.127.618,00	9.634,46-	1.137.252,46	683.227,45	61,11	683.227,45	61,11	683.227,45	61,11	683.227,45	100,00
12004 SUELDOS DEL GRUPO C2	1.312.210,00	19.870,00	1.332.080,00	889.720,80	66,79	889.720,80	66,79	889.720,80	66,79	889.720,80	100,00
12006 TRIENIOS	850.840,00	0	850.840,00	564.530,70	66,35	564.530,70	66,35	564.530,70	66,35	564.530,70	100,00
12100 COMPLEMENTO DE DESTINO	2.529.684,00	51.547,00	2.581.231,00	1.755.413,04	68,01	1.755.413,04	68,01	1.755.413,04	68,01	1.755.413,04	100,00
12101 COMPLEMENTO ESPECÍFICO	5.494.729,00	115.447,00	5.610.176,00	3.819.298,47	68,08	3.819.298,47	68,08	3.819.298,47	68,08	3.819.298,47	100,00
12103 OTROS COMPLEMENTOS	304.526,00	4.207,00	308.733,00	210.009,27	68,02	210.009,27	68,02	210.009,27	68,02	210.009,27	100,00
15000 PRODUCTIVIDAD	638.087,00	0	638.087,00	458.136,95	71,80	458.136,95	71,80	458.136,95	71,80	458.136,95	100,00
15100 GRATIFICACIONES POR SERVICIOS EXTRAORDINARIOS	0	0	0,00	30.601,51	0,00	30.601,51	0,00	30.601,51	0,00	30.601,51	100,00
16000 SEGURIDAD SOCIAL	2.869.826,00	68.556,00	2.938.382,00	2.080.076,33	70,79	2.080.076,33	70,79	2.080.076,33	70,79	2.080.076,33	100,00
16009 OTRAS CUOTAS	0	0	0,00	136.172,48	0,00	136.172,48	0,00	136.172,48	0,00	136.172,48	100,00

** A Y U N T A M I E N T O D E M A D R I D **
 ** EJECUCION DEL PRESUPUESTO DE GASTOS AL MES DE SEPTIEMBRE **

DESGLOSE POR: CENTRO - SECCION - PROGRAMA - ECONOMICO

Entidad CP : Ayuntamiento Madrid
 Ejercicio : 2019

Centro : 001 AYUNTAMIENTO DE MADRID

Página: 55 / 204

CENTRO - SECCION - PROGRAMA - ECONOMICO	C. INICIAL (1)	MODIFICACIONES (2)	CRÉD.DEFINITIVO(3)	AUTORIZADO (4)	%(4)/(3)	DISPUERTO (5)	%(5)/(3)	OB. RECONOCID. (6)	%(6)/(3)	PAGOS (7)	%(7)/(6)
22706 ESTUDIOS Y TRABAJOS TÉCNICOS	222.000,00	0	222.000,00	46.708,42	21,04	41.382,00	18,64	0	0,00	0	0,00
* 93104 COLABORACIÓN PÚBLICO PRIVADA	408.156,00	0	408.156,00	304.971,90	74,72	304.971,90	74,72	304.971,90	74,72	304.971,90	100,00
12000 SUELDOS DEL GRUPO A1	51.565,00	0	51.565,00	33.880,86	65,71	33.880,86	65,71	33.880,86	65,71	33.880,86	100,00
12001 SUELDOS DEL GRUPO A2	15.578,00	0	15.578,00	17.784,14	114,16	17.784,14	114,16	17.784,14	114,16	17.784,14	100,00
12004 SUELDOS DEL GRUPO C2	11.382,00	0	11.382,00	5.082,28	44,65	5.082,28	44,65	5.082,28	44,65	5.082,28	100,00
12006 TRIENIOS	15.473,00	0	15.473,00	12.921,07	83,51	12.921,07	83,51	12.921,07	83,51	12.921,07	100,00
12100 COMPLEMENTO DE DESTINO	62.380,00	0	62.380,00	46.219,46	74,09	46.219,46	74,09	46.219,46	74,09	46.219,46	100,00
12101 COMPLEMENTO ESPECÍFICO	166.220,00	0	166.220,00	123.466,30	74,28	123.466,30	74,28	123.466,30	74,28	123.466,30	100,00
12103 OTROS COMPLEMENTOS	4.383,00	0	4.383,00	3.294,26	75,16	3.294,26	75,16	3.294,26	75,16	3.294,26	100,00
15000 PRODUCTIVIDAD	21.828,00	0	21.828,00	15.545,00	71,22	15.545,00	71,22	15.545,00	71,22	15.545,00	100,00
16000 SEGURIDAD SOCIAL	59.347,00	0	59.347,00	44.439,35	74,88	44.439,35	74,88	44.439,35	74,88	44.439,35	100,00
16009 OTRAS CUOTAS	0	0	0,00	2.339,18	0,00	2.339,18	0,00	2.339,18	0,00	2.339,18	100,00
* 93105 SECTOR PÚBLICO	1.181.811,00	0	1.181.811,00	643.431,72	54,44	643.431,72	54,44	610.761,72	51,68	610.761,72	100,00
10100 RETRIBUCIONES BÁSICAS	96.630,00	0	96.630,00	62.578,61	64,76	62.578,61	64,76	62.578,61	64,76	62.578,61	100,00
12000 SUELDOS DEL GRUPO A1	62.312,00	0	62.312,00	29.096,67	46,70	29.096,67	46,70	29.096,67	46,70	29.096,67	100,00
12001 SUELDOS DEL GRUPO A2	77.890,00	0	77.890,00	33.579,12	43,11	33.579,12	43,11	33.579,12	43,11	33.579,12	100,00
12004 SUELDOS DEL GRUPO C2	47.663,00	0	47.663,00	24.708,25	51,84	24.708,25	51,84	24.708,25	51,84	24.708,25	100,00
12006 TRIENIOS	52.923,00	0	52.923,00	24.832,15	46,92	24.832,15	46,92	24.832,15	46,92	24.832,15	100,00
12100 COMPLEMENTO DE DESTINO	135.164,00	0	135.164,00	67.076,72	49,63	67.076,72	49,63	67.076,72	49,63	67.076,72	100,00
12101 COMPLEMENTO ESPECÍFICO	350.556,00	0	350.556,00	172.252,27	49,14	172.252,27	49,14	172.252,27	49,14	172.252,27	100,00
12103 OTROS COMPLEMENTOS	12.314,00	0	12.314,00	6.145,89	49,91	6.145,89	49,91	6.145,89	49,91	6.145,89	100,00
15000 PRODUCTIVIDAD	46.279,00	0	46.279,00	21.531,09	46,52	21.531,09	46,52	21.531,09	46,52	21.531,09	100,00
16000 SEGURIDAD SOCIAL	158.632,00	0	158.632,00	60.736,25	38,29	60.736,25	38,29	60.736,25	38,29	60.736,25	100,00
16009 OTRAS CUOTAS	0	0	0,00	2.047,20	0,00	2.047,20	0,00	2.047,20	0,00	2.047,20	100,00
22706 ESTUDIOS Y TRABAJOS TÉCNICOS	138.848,00	0	138.848,00	138.847,50	100,00	138.847,50	100,00	106.177,50	76,47	106.177,50	100,00
48901 OTRAS TRANSFERENCIAS A INSTITUC. SIN FINES LUCRO	2.600,00	0	2.600,00	0	0,00	0	0,00	0	0,00	0	0,00
* 93106 ANÁLISIS DE POLÍTICAS PÚBLICAS	725.886,00	77.700,00	803.586,00	648.451,89	80,69	648.451,89	80,69	631.935,39	78,64	609.429,39	96,44
10100 RETRIBUCIONES BÁSICAS	100.327,00	47.746,00	148.073,00	97.891,06	66,11	97.891,06	66,11	97.891,06	66,11	97.891,06	100,00
10101 OTRAS REMUNERACIONES	0	0	0,00	2,88	0,00	2,88	0,00	2,88	0,00	2,88	100,00
12000 SUELDOS DEL GRUPO A1	52.031,00	0	52.031,00	43.604,20	83,80	43.604,20	83,80	43.604,20	83,80	43.604,20	100,00
12003 SUELDOS DEL GRUPO C1	0	6.011,00	6.011,00	0	0,00	0	0,00	0	0,00	0	0,00
12004 SUELDOS DEL GRUPO C2	21.874,00	0	21.874,00	19.076,94	87,21	19.076,94	87,21	19.076,94	87,21	19.076,94	100,00
12006 TRIENIOS	14.767,00	0	14.767,00	11.974,30	81,09	11.974,30	81,09	11.974,30	81,09	11.974,30	100,00
12100 COMPLEMENTO DE DESTINO	56.682,00	3.353,00	60.035,00	49.490,57	82,44	49.490,57	82,44	49.490,57	82,44	49.490,57	100,00
12101 COMPLEMENTO ESPECÍFICO	151.373,00	7.686,00	159.059,00	131.864,94	82,90	131.864,94	82,90	131.864,94	82,90	131.864,94	100,00
12103 OTROS COMPLEMENTOS	4.384,00	363,00	4.747,00	3.764,89	79,31	3.764,89	79,31	3.764,89	79,31	3.764,89	100,00
15000 PRODUCTIVIDAD	27.050,00	0	27.050,00	25.733,07	95,13	25.733,07	95,13	25.733,07	95,13	25.733,07	100,00
16000 SEGURIDAD SOCIAL	72.105,00	12.541,00	84.646,00	60.146,50	71,06	60.146,50	71,06	60.146,50	71,06	60.146,50	100,00
16009 OTRAS CUOTAS	0	0	0,00	610,50	0,00	610,50	0,00	610,50	0,00	610,50	100,00
22706 ESTUDIOS Y TRABAJOS TÉCNICOS	225.293,00	0	225.293,00	204.292,04	90,68	204.292,04	90,68	187.775,54	83,35	165.269,54	88,01

** A Y U N T A M I E N T O D E M A D R I D **
 ** EJECUCION DEL PRESUPUESTO DE GASTOS AL MES DE SEPTIEMBRE **

DESGLOSE POR: CENTRO - SECCION - PROGRAMA - ECONOMICO

Entidad CP : Ayuntamiento Madrid
 Ejercicio : 2019

Página: 56 / 204

Centro : 001 AYUNTAMIENTO DE MADRID

CENTRO - SECCION - PROGRAMA - ECONOMICO	C. INICIAL (1)	MODIFICACIONES (2)	CRÉD.DEFINITIVO(3)	AUTORIZADO (4)	%(4)/(3)	DISPUERTO (5)	%(5)/(3)	OB. RECONOCID. (6)	%(6)/(3)	PAGOS (7)	%(7)/(6)
* 93301 CONSTR.MNTO.Y REHABILITACIÓN INMUEBLES MUNICIPALES	66.315.556,00	46.317.864,83-	19.997.691,17	17.146.421,87	85,74	17.146.421,87	85,74	17.146.421,87	85,74	17.146.421,87	100,00
10100 RETRIBUCIONES BÁSICAS	95.996,00	93.321,00	189.317,00	85.211,74	45,01	85.211,74	45,01	85.211,74	45,01	85.211,74	100,00
10101 OTRAS REMUNERACIONES	0	0	0,00	240,08	0,00	240,08	0,00	240,08	0,00	240,08	100,00
12000 SUELDOS DEL GRUPO A1	559.635,00	32.561,00	592.196,00	362.018,03	61,13	362.018,03	61,13	362.018,03	61,13	362.018,03	100,00
12001 SUELDOS DEL GRUPO A2	468.139,00	68.493,00	536.632,00	340.058,16	63,37	340.058,16	63,37	340.058,16	63,37	340.058,16	100,00
12003 SUELDOS DEL GRUPO C1	347.502,00	0	347.502,00	188.760,83	54,32	188.760,83	54,32	188.760,83	54,32	188.760,83	100,00
12004 SUELDOS DEL GRUPO C2	227.559,00	35.573,00	263.132,00	147.707,66	56,13	147.707,66	56,13	147.707,66	56,13	147.707,66	100,00
12005 SUELDOS DEL GRUPO E	8.151,00	0	8.151,00	5.238,99	64,27	5.238,99	64,27	5.238,99	64,27	5.238,99	100,00
12006 TRIENIOS	391.889,00	0	391.889,00	234.610,08	59,87	234.610,08	59,87	234.610,08	59,87	234.610,08	100,00
12100 COMPLEMENTO DE DESTINO	1.094.214,00	66.887,00	1.161.101,00	717.024,06	61,75	717.024,06	61,75	717.024,06	61,75	717.024,06	100,00
12101 COMPLEMENTO ESPECÍFICO	2.579.074,00	135.727,00	2.714.801,00	1.697.329,60	62,52	1.697.329,60	62,52	1.697.329,60	62,52	1.697.329,60	100,00
12103 OTROS COMPLEMENTOS	121.145,00	7.058,00	128.203,00	77.970,37	60,82	77.970,37	60,82	77.970,37	60,82	77.970,37	100,00
15000 PRODUCTIVIDAD	210.790,00	0	210.790,00	139.559,70	66,21	139.559,70	66,21	139.559,70	66,21	139.559,70	100,00
15100 GRATIFICACIONES POR SERVICIOS EXTRAORDINARIOS	0	0	0,00	7.335,55	0,00	7.335,55	0,00	7.335,55	0,00	7.335,55	100,00
16000 SEGURIDAD SOCIAL	1.276.945,00	122.884,00	1.399.829,00	950.932,11	67,93	950.932,11	67,93	950.932,11	67,93	950.932,11	100,00
16009 OTRAS CUOTAS	0	0	0,00	138.276,74	0,00	138.276,74	0,00	138.276,74	0,00	138.276,74	100,00
21200 REP.MANT. Y CONSERV. EDIFICIOS Y OTRAS CONSTRUC.	516.021,00	414.612,37-	101.408,63	101.408,63	100,00	101.408,63	100,00	101.408,63	100,00	101.408,63	100,00
21300 REP.MANT.Y CONSERV. MAQUINARIA, INSTAL. Y UTILLAJE	475.589,00	277.393,36-	198.195,64	198.195,64	100,00	198.195,64	100,00	198.195,64	100,00	198.195,64	100,00
22400 PRIMAS DE SEGUROS	5.000.000,00	276.533,14-	4.723.466,86	4.723.466,86	100,00	4.723.466,86	100,00	4.723.466,86	100,00	4.723.466,86	100,00
22500 TRIBUTOS ESTATALES	10.000,00	2.422,08-	7.577,92	7.577,92	100,00	7.577,92	100,00	7.577,92	100,00	7.577,92	100,00
22602 PUBLICIDAD Y PROPAGANDA	0	12.571,21	12.571,21	12.571,21	100,00	12.571,21	100,00	12.571,21	100,00	12.571,21	100,00
22604 GASTOS JURÍDICOS Y CONTENCIOSOS	60.000,00	39.674,45-	20.325,55	20.325,55	100,00	20.325,55	100,00	20.325,55	100,00	20.325,55	100,00
22701 SEGURIDAD	914.042,00	436.771,31-	477.270,69	477.270,69	100,00	477.270,69	100,00	477.270,69	100,00	477.270,69	100,00
22706 ESTUDIOS Y TRABAJOS TÉCNICOS	684.870,00	512.824,31-	172.045,69	172.045,69	100,00	172.045,69	100,00	172.045,69	100,00	172.045,69	100,00
62200 EDIFICIOS Y OTRAS CONSTRUCCIONES	36.003.867,00	33.047.481,85-	2.956.385,15	2.956.385,15	100,00	2.956.385,15	100,00	2.956.385,15	100,00	2.956.385,15	100,00
62901 SEÑALIZACIÓN	0	3.960,57	3.960,57	3.960,57	100,00	3.960,57	100,00	3.960,57	100,00	3.960,57	100,00
63200 EDIFICIOS Y OTRAS CONSTRUCCIONES (REFORMA)	15.270.128,00	11.889.187,74-	3.380.940,26	3.380.940,26	100,00	3.380.940,26	100,00	3.380.940,26	100,00	3.380.940,26	100,00
* 93303 I.F.S. GESTIÓN DEL PATRIMONIO	0	31.203.060,95	31.203.060,95	31.203.060,95	100,00	31.203.060,95	100,00	31.203.060,95	100,00	31.034.743,80	99,46
62200 EDIFICIOS Y OTRAS CONSTRUCCIONES	0	7.241.373,01	7.241.373,01	7.241.373,01	100,00	7.241.373,01	100,00	7.241.373,01	100,00	7.241.373,01	100,00
63200 EDIFICIOS Y OTRAS CONSTRUCCIONES (REFORMA)	0	23.789.506,42	23.789.506,42	23.789.506,42	100,00	23.789.506,42	100,00	23.789.506,42	100,00	23.789.506,42	100,00
74500 A LA EMPRESA MUNICIPAL DE LA VIVIENDA Y SUELO, S.A	0	172.181,52	172.181,52	172.181,52	100,00	172.181,52	100,00	172.181,52	100,00	3.864,37	2,24
* 93401 POLÍTICA FINANCIERA	51.218.588,00	20.025.843,25-	31.192.744,75	10.626.588,67	34,07	1.626.588,67	5,21	618.116,87	1,98	618.116,87	100,00
10100 RETRIBUCIONES BÁSICAS	0	45.575,00	45.575,00	0	0,00	0	0,00	0	0,00	0	0,00
12000 SUELDOS DEL GRUPO A1	46.734,00	0	46.734,00	33.986,13	72,72	33.986,13	72,72	33.986,13	72,72	33.986,13	100,00
12001 SUELDOS DEL GRUPO A2	31.156,00	317,60-	30.838,40	19.819,74	64,27	19.819,74	64,27	19.819,74	64,27	19.819,74	100,00
12003 SUELDOS DEL GRUPO C1	51.589,00	1.523,96-	50.065,04	17.483,37	34,92	17.483,37	34,92	17.483,37	34,92	17.483,37	100,00
12004 SUELDOS DEL GRUPO C2	29.877,00	257,53-	29.619,47	19.043,37	64,29	19.043,37	64,29	19.043,37	64,29	19.043,37	100,00
12006 TRIENIOS	36.005,00	310,85-	35.694,15	21.406,86	59,97	21.406,86	59,97	21.406,86	59,97	21.406,86	100,00
12100 COMPLEMENTO DE DESTINO	108.544,00	539,73-	108.004,27	68.497,77	63,42	68.497,77	63,42	68.497,77	63,42	68.497,77	100,00
12101 COMPLEMENTO ESPECÍFICO	256.558,00	793,11-	255.764,89	167.921,62	65,65	167.921,62	65,65	167.921,62	65,65	167.921,62	100,00
12103 OTROS COMPLEMENTOS	11.045,00	78,74-	10.966,26	6.503,24	59,30	6.503,24	59,30	6.503,24	59,30	6.503,24	100,00

** A Y U N T A M I E N T O D E M A D R I D **
 ** EJECUCION DEL PRESUPUESTO DE GASTOS AL MES DE SEPTIEMBRE **

DESGLASE POR: CENTRO - SECCION - PROGRAMA - ECONOMICO

Entidad CP : Ayuntamiento Madrid
 Ejercicio : 2019

Página: 57 / 204

Centro : 001 AYUNTAMIENTO DE MADRID

CENTRO - SECCION - PROGRAMA - ECONOMICO	C. INICIAL (1)	MODIFICACIONES (2)	CRÉD.DEFINITIVO(3)	AUTORIZADO (4)	%(4)/(3)	DISPUERTO (5)	%(5)/(3)	OB. RECONOCID. (6)	%(6)/(3)	PAGOS (7)	%(7)/(6)
15000 PRODUCTIVIDAD	21.828,00	0	21.828,00	16.381,41	75,05	16.381,41	75,05	16.381,41	75,05	16.381,41	100,00
16000 SEGURIDAD SOCIAL	116.731,00	7.949,00	124.680,00	75.385,39	60,46	75.385,39	60,46	75.385,39	60,46	75.385,39	100,00
16009 OTRAS CUOTAS	0	0	0,00	13.561,07	0,00	13.561,07	0,00	13.561,07	0,00	13.561,07	100,00
22001 PRENSA, REVISTAS, LIBROS Y OTRAS PUBLICACIONES	23.232,00	0	23.232,00	20.032,76	86,23	20.032,76	86,23	15.175,82	65,32	15.175,82	100,00
22602 PUBLICIDAD Y PROPAGANDA	0	50.000,00	50.000,00	5.846,23	11,69	5.846,23	11,69	5.846,23	11,69	5.846,23	100,00
22699 OTROS GASTOS DIVERSOS	121,00	0	121,00	67,86	56,08	67,86	56,08	67,86	56,08	67,86	100,00
22706 ESTUDIOS Y TRABAJOS TÉCNICOS	14.460,00	0	14.460,00	14.459,50	100,00	14.459,50	100,00	10.844,64	75,00	10.844,64	100,00
30101 DE DEUDA PÚBLICA A LARGO PLAZO	6.000,00	0	6.000,00	3.605,00	60,08	3.605,00	60,08	3.605,00	60,08	3.605,00	100,00
31100 DE PRÉSTAMOS Y OTRAS OPERACIONES FINAN. A C/P	401.500,00	0	401.500,00	122.200,25	30,44	122.200,25	30,44	122.200,25	30,44	122.200,25	100,00
31101 DE PRÉSTAMOS Y OTRAS OPERACIONES FINAN. A L/P	61.208,00	0	61.208,00	3,00	0,00	3,00	0,00	3,00	0,00	3,00	100,00
35900 OTROS GASTOS FINANCIEROS	2.000,00	0	2.000,00	384,10	19,21	384,10	19,21	384,10	19,21	384,10	100,00
83100 Financiación de proyectos de eficiencia energética	50.000.000,00	20.125.545,73	29.874.454,27	10.000.000,00	33,47	1.000.000,00	3,35	0	0,00	0	0,00
* 93405 TESORERÍA	1.845.877,00	27.206,00	1.873.083,00	1.240.559,20	66,23	1.240.559,20	66,23	1.152.892,85	61,55	1.111.347,22	96,40
12000 SUELDOS DEL GRUPO A1	78.047,00	2.170,00	80.217,00	40.295,98	50,23	40.295,98	50,23	40.295,98	50,23	40.295,98	100,00
12001 SUELDOS DEL GRUPO A2	31.156,00	4.006,00	35.162,00	19.819,74	56,37	19.819,74	56,37	19.819,74	56,37	19.819,74	100,00
12003 SUELDOS DEL GRUPO C1	118.725,00	1.317,00	120.042,00	72.432,31	60,34	72.432,31	60,34	72.432,31	60,34	72.432,31	100,00
12004 SUELDOS DEL GRUPO C2	107.506,00	0	107.506,00	61.965,95	57,64	61.965,95	57,64	61.965,95	57,64	61.965,95	100,00
12006 TRIENIOS	98.393,00	0	98.393,00	60.212,33	61,20	60.212,33	61,20	60.212,33	61,20	60.212,33	100,00
12100 COMPLEMENTO DE DESTINO	224.205,00	3.592,00	227.797,00	136.235,87	59,81	136.235,87	59,81	136.235,87	59,81	136.235,87	100,00
12101 COMPLEMENTO ESPECÍFICO	497.539,00	7.808,00	505.347,00	305.510,25	60,46	305.510,25	60,46	305.510,25	60,46	305.510,25	100,00
12103 OTROS COMPLEMENTOS	33.440,00	265,00	33.705,00	20.491,28	60,80	20.491,28	60,80	20.491,28	60,80	20.491,28	100,00
13000 RETRIBUCIONES BÁSICAS	85.489,00	0	85.489,00	40.621,51	47,52	40.621,51	47,52	40.621,51	47,52	40.621,51	100,00
13002 OTRAS REMUNERACIONES	978,00	0	978,00	536,70	54,88	536,70	54,88	536,70	54,88	536,70	100,00
15000 PRODUCTIVIDAD	40.670,00	0	40.670,00	23.211,88	57,07	23.211,88	57,07	23.211,88	57,07	23.211,88	100,00
16000 SEGURIDAD SOCIAL	279.729,00	8.048,00	287.777,00	188.604,40	65,54	188.604,40	65,54	188.604,40	65,54	188.604,40	100,00
16009 OTRAS CUOTAS	0	0	0,00	20.621,00	0,00	20.621,00	0,00	20.621,00	0,00	20.621,00	100,00
35900 OTROS GASTOS FINANCIEROS	250.000,00	0	250.000,00	250.000,00	100,00	250.000,00	100,00	162.333,65	64,93	120.788,02	74,41
** 060 ECONOMÍA, INNOVACIÓN Y EMPLEO	0	42.690.295,68	42.690.295,68	38.334.933,04	89,80	33.103.663,13	77,54	1.071.404,91	2,51	1.029.961,66	96,13
* 43100 COMERCIO	0	3.228.936,32	3.228.936,32	3.017.297,29	93,45	955.845,29	29,60	371.289,78	11,50	368.506,18	99,25
10100 RETRIBUCIONES BÁSICAS	0	0	0,00	8.089,05	0,00	8.089,05	0,00	8.089,05	0,00	8.089,05	100,00
12000 SUELDOS DEL GRUPO A1	0	0	0,00	11.857,20	0,00	11.857,20	0,00	11.857,20	0,00	11.857,20	100,00
12001 SUELDOS DEL GRUPO A2	0	0	0,00	3.075,78	0,00	3.075,78	0,00	3.075,78	0,00	3.075,78	100,00
12003 SUELDOS DEL GRUPO C1	0	0	0,00	3.849,00	0,00	3.849,00	0,00	3.849,00	0,00	3.849,00	100,00
12004 SUELDOS DEL GRUPO C2	0	0	0,00	6.406,90	0,00	6.406,90	0,00	6.406,90	0,00	6.406,90	100,00
12006 TRIENIOS	0	0	0,00	6.901,12	0,00	6.901,12	0,00	6.901,12	0,00	6.901,12	100,00
12100 COMPLEMENTO DE DESTINO	0	0	0,00	18.563,87	0,00	18.563,87	0,00	18.563,87	0,00	18.563,87	100,00
12101 COMPLEMENTO ESPECÍFICO	0	0	0,00	41.730,76	0,00	41.730,76	0,00	41.730,76	0,00	41.730,76	100,00
12103 OTROS COMPLEMENTOS	0	0	0,00	2.139,98	0,00	2.139,98	0,00	2.139,98	0,00	2.139,98	100,00
15000 PRODUCTIVIDAD	0	0	0,00	5.992,13	0,00	5.992,13	0,00	5.992,13	0,00	5.992,13	100,00
16000 SEGURIDAD SOCIAL	0	0	0,00	25.263,92	0,00	25.263,92	0,00	25.263,92	0,00	25.263,92	100,00
16009 OTRAS CUOTAS	0	0	0,00	1.695,60	0,00	1.695,60	0,00	1.695,60	0,00	1.695,60	100,00

** A Y U N T A M I E N T O D E M A D R I D **
 ** EJECUCION DEL PRESUPUESTO DE GASTOS AL MES DE SEPTIEMBRE **

DESGLOSE POR: CENTRO - SECCION - PROGRAMA - ECONOMICO

Entidad CP : Ayuntamiento Madrid
 Ejercicio : 2019

Página: 58 / 204

Centro : 001 AYUNTAMIENTO DE MADRID

CENTRO - SECCION - PROGRAMA - ECONOMICO	C. INICIAL (1)	MODIFICACIONES (2)	CRÉD.DEFINITIVO(3)	AUTORIZADO (4)	%(4)/(3)	DISPUERTO (5)	%(5)/(3)	OB. RECONOCID. (6)	%(6)/(3)	PAGOS (7)	%(7)/(6)
21300 REP.MANT.Y CONSERV. MAQUINARIA, INSTAL. Y UTILLAJE	0	1.518,65	1.518,65	1.102,61	72,60	1.102,61	72,60	635,25	41,83	635,25	100,00
22300 TRANSPORTES	0	3.032,00	3.032,00	0	0,00	0	0,00	0	0,00	0	0,00
22602 PUBLICIDAD Y PROPAGANDA	0	31.045,46	31.045,46	2.292,01	7,38	2.292,01	7,38	1.597,47	5,15	1.597,47	100,00
22604 GASTOS JURÍDICOS Y CONTENCIOSOS	0	2.949,92	2.949,92	0	0,00	0	0,00	0	0,00	0	0,00
22608 ACTUACIONES DE PATROCINIO	0	6.011,02	6.011,02	6.011,02	100,00	6.011,02	100,00	0	0,00	0	0,00
22700 LIMPIEZA Y ASEO	0	15.000,00	15.000,00	0	0,00	0	0,00	0	0,00	0	0,00
22701 SEGURIDAD	0	12.000,00	12.000,00	0	0,00	0	0,00	0	0,00	0	0,00
22706 ESTUDIOS Y TRABAJOS TÉCNICOS	0	97.819,21	97.819,21	109.465,98	111,91	109.465,98	111,91	16.469,54	16,84	16.235,68	98,58
22724 TRAB.Y SERV.EMPRESA MPAL. DE VIVIENDA Y SUELO,S.A.	0	2.550,25	2.550,25	2.549,75	99,98	2.549,75	99,98	2.549,74	99,98	0	0,00
22799 OTROS TRABAJOS REALIZADOS POR OTRAS EMP. Y PROF.	0	50.799,43	50.799,43	50.799,43	100,00	50.799,43	100,00	43.789,66	86,20	43.789,66	100,00
47999 OTRAS SUBVENCIONES A EMPRESAS PRIVADAS	0	10.000,00	10.000,00	10.000,00	100,00	0,00	0,00	0	0,00	0	0,00
48901 OTRAS TRANSFERENCIAS A INSTITUC. SIN FINES LUCRO	0	617.854,27	617.854,27	615.810,00	99,67	0,00	0,00	0	0,00	0	0,00
63200 EDIFICIOS Y OTRAS CONSTRUCCIONES (REFORMA)	0	238.356,11	238.356,11	233.852,89	98,11	233.852,89	98,11	170.682,81	71,61	170.682,81	100,00
77999 OTRAS SUBVENCIONES A EMPRESAS PRIVADAS	0	740.000,00	740.000,00	735.642,00	99,41	0,00	0,00	0	0,00	0	0,00
78901 OTRAS TRANSF. DE CAPITAL A INST. SIN FINES LUCRO	0	1.400.000,00	1.400.000,00	1.114.206,29	79,59	414.206,29	29,59	0	0,00	0	0,00
* 43300 DIR.Y GEST.ADMV. DE ECONOMÍA, INNOV. Y EMPLEO	0	417.764,97	417.764,97	0	0,00	0	0,00	0	0,00	0	0,00
12000 SUELDOS DEL GRUPO A1	0	69.203,00	69.203,00	0	0,00	0	0,00	0	0,00	0	0,00
12003 SUELDOS DEL GRUPO C1	0	6.720,00	6.720,00	0	0,00	0	0,00	0	0,00	0	0,00
12004 SUELDOS DEL GRUPO C2	0	2.560,00	2.560,00	0	0,00	0	0,00	0	0,00	0	0,00
12100 COMPLEMENTO DE DESTINO	0	60.271,00	60.271,00	0	0,00	0	0,00	0	0,00	0	0,00
12101 COMPLEMENTO ESPECÍFICO	0	166.075,00	166.075,00	0	0,00	0	0,00	0	0,00	0	0,00
12103 OTROS COMPLEMENTOS	0	3.493,00	3.493,00	0	0,00	0	0,00	0	0,00	0	0,00
16000 SEGURIDAD SOCIAL	0	59.715,00	59.715,00	0	0,00	0	0,00	0	0,00	0	0,00
23010 DEL PERSONAL DIRECTIVO	0	3.700,00	3.700,00	0	0,00	0	0,00	0	0,00	0	0,00
23020 DEL PERSONAL NO DIRECTIVO	0	19.562,39	19.562,39	0	0,00	0	0,00	0	0,00	0	0,00
23110 GASTOS DE VIAJE DEL PERSONAL DIRECTIVO	0	4.856,68	4.856,68	0	0,00	0	0,00	0	0,00	0	0,00
23120 GASTOS DE VIAJE DEL PERSONAL NO DIRECTIVO	0	21.595,20	21.595,20	0	0,00	0	0,00	0	0,00	0	0,00
48901 OTRAS TRANSFERENCIAS A INSTITUC. SIN FINES LUCRO	0	13,70	13,70	0	0,00	0	0,00	0	0,00	0	0,00
* 43301 PROMOCIÓN ECONÓMICA Y DESARROLLO EMPRESARIAL	0	34.644.160,86	34.644.160,86	33.428.653,56	96,49	30.468.566,73	87,95	71.331,20	0,21	71.331,20	100,00
10100 RETRIBUCIONES BÁSICAS	0	0	0,00	7.630,63	0,00	7.630,63	0,00	7.630,63	0,00	7.630,63	100,00
12000 SUELDOS DEL GRUPO A1	0	0	0,00	4.742,60	0,00	4.742,60	0,00	4.742,60	0,00	4.742,60	100,00
12001 SUELDOS DEL GRUPO A2	0	0	0,00	2.050,44	0,00	2.050,44	0,00	2.050,44	0,00	2.050,44	100,00
12004 SUELDOS DEL GRUPO C2	0	0	0,00	3.761,87	0,00	3.761,87	0,00	3.761,87	0,00	3.761,87	100,00
12006 TRIENIOS	0	0	0,00	3.028,49	0,00	3.028,49	0,00	3.028,49	0,00	3.028,49	100,00
12100 COMPLEMENTO DE DESTINO	0	0	0,00	7.793,91	0,00	7.793,91	0,00	7.793,91	0,00	7.793,91	100,00
12101 COMPLEMENTO ESPECÍFICO	0	0	0,00	18.733,99	0,00	18.733,99	0,00	18.733,99	0,00	18.733,99	100,00
12103 OTROS COMPLEMENTOS	0	0	0,00	800,95	0,00	800,95	0,00	800,95	0,00	800,95	100,00
13100 RETRIBUCIONES BÁSICAS	0	0	0,00	2.620,35	0,00	2.620,35	0,00	2.620,35	0,00	2.620,35	100,00
15000 PRODUCTIVIDAD	0	0	0,00	3.020,57	0,00	3.020,57	0,00	3.020,57	0,00	3.020,57	100,00
16000 SEGURIDAD SOCIAL	0	0	0,00	12.097,27	0,00	12.097,27	0,00	12.097,27	0,00	12.097,27	100,00
16009 OTRAS CUOTAS	0	0	0,00	58,42	0,00	58,42	0,00	58,42	0,00	58,42	100,00
21200 REP.MANT. Y CONSERV. EDIFICIOS Y OTRAS CONSTRUC.	0	34.951,15	34.951,15	7.925,68	22,68	7.925,68	22,68	1.585,14	4,54	1.585,14	100,00

** A Y U N T A M I E N T O D E M A D R I D **
 ** EJECUCION DEL PRESUPUESTO DE GASTOS AL MES DE SEPTIEMBRE **

DESGLASE POR: CENTRO - SECCION - PROGRAMA - ECONOMICO

Entidad CP : Ayuntamiento Madrid
 Ejercicio : 2019

Página: 59 / 204

Centro : 001 AYUNTAMIENTO DE MADRID

CENTRO - SECCION - PROGRAMA - ECONOMICO	C. INICIAL (1)	MODIFICACIONES (2)	CRÉD.DEFINITIVO(3)	AUTORIZADO (4)	%(4)/(3)	DISPUERTO (5)	%(5)/(3)	OB. RECONOCID. (6)	%(6)/(3)	PAGOS (7)	%(7)/(6)
21300 REP.MANT.Y CONSERV. MAQUINARIA, INSTAL. Y UTILLAJE	0	4.784,00	4.784,00	0	0,00	0	0,00	0	0,00	0	0,00
21500 REP., MANT. Y CONSERV. DE MOBILIARIO	0	1.000,00	1.000,00	0	0,00	0	0,00	0	0,00	0	0,00
22100 ENERGÍA ELÉCTRICA	0	995,00	995,00	0	0,00	0	0,00	0	0,00	0	0,00
22101 AGUA	0	175,00	175,00	0	0,00	0	0,00	0	0,00	0	0,00
22111 REPUESTOS DE MAQUIN., UTILLAJE Y ELEM.TRANSPORTES	0	2.000,00	2.000,00	0	0,00	0	0,00	0	0,00	0	0,00
22203 INFORMÁTICAS	0	1.200,00	1.200,00	0	0,00	0	0,00	0	0,00	0	0,00
22602 PUBLICIDAD Y PROPAGANDA	0	52.095,63	52.095,63	636,15	1,22	636,15	1,22	636,15	1,22	636,15	100,00
22606 REUNIONES, CONFERENCIAS Y CURSOS	0	84.373,00	84.373,00	0,00	0,00	0,00	0,00	0,00	0,00	0	0,00
22700 LIMPIEZA Y ASEO	0	21.688,24	21.688,24	6.948,57	32,04	6.948,57	32,04	2.770,42	12,77	2.770,42	100,00
22701 SEGURIDAD	0	79.488,90	79.488,90	39.542,76	49,75	39.542,76	49,75	0,00	0,00	0	0,00
22706 ESTUDIOS Y TRABAJOS TÉCNICOS	0	640.396,19	640.396,19	299.517,16	46,77	297.174,08	46,40	0,00	0,00	0	0,00
22799 OTROS TRABAJOS REALIZADOS POR OTRAS EMP. Y PROF.	0	18.150,00	18.150,00	0	0,00	0	0,00	0	0,00	0	0,00
47999 OTRAS SUBVENCIONES A EMPRESAS PRIVADAS	0	233.048,75	233.048,75	233.048,75	100,00	0	0,00	0	0,00	0	0,00
48099 A OTRAS FUNDACIONES	0	210.000,00	210.000,00	0,00	0,00	0,00	0,00	0	0,00	0	0,00
48203 PREMIOS	0	50.000,00	50.000,00	0	0,00	0	0,00	0	0,00	0	0,00
48900 OTRAS TRANSFERENCIAS A FAMILIAS	0	12.500,00	12.500,00	12.500,00	100,00	0	0,00	0	0,00	0	0,00
48901 OTRAS TRANSFERENCIAS A INSTITUC. SIN FINES LUCRO	0	588.600,00	588.600,00	270.000,00	45,87	50.000,00	8,49	0	0,00	0	0,00
62301 INSTALACIONES TÉCNICAS	0	26.000,00	26.000,00	0	0,00	0	0,00	0	0,00	0	0,00
62500 MOBILIARIO Y EQUIPOS DE OFICINA	0	82.000,00	82.000,00	0	0,00	0	0,00	0	0,00	0	0,00
62599 OTRO MOBILIARIO Y ENSERES	0	5.500,00	5.500,00	0	0,00	0	0,00	0	0,00	0	0,00
63301 INSTALACIONES (REFORMA Y REPOSICIÓN)	0	3.000,00	3.000,00	0	0,00	0	0,00	0	0,00	0	0,00
77999 OTRAS SUBVENCIONES A EMPRESAS PRIVADAS	0	512.195,00	512.195,00	512.195,00	100,00	0	0,00	0	0,00	0	0,00
78900 OTRAS TRANSFERENCIAS DE CAPITAL A FAMILIAS	0	480.000,00	480.000,00	480.000,00	100,00	0	0,00	0	0,00	0	0,00
86000 ADQ.DE ACC. Y PARTIC. FUERA DEL SECTOR PÚBLICO	0	31.500.020,00	31.500.020,00	31.500.000,00	100,00	30.000.000,00	95,24	0	0,00	0	0,00
* 43304 ATRACCIÓN DE INVERSIÓN E INTERNACIO. EMPRESARIAL	0	775.545,73	775.545,73	500.267,66	64,51	458.107,06	59,07	101.319,74	13,06	62.660,09	61,84
12000 SUELDOS DEL GRUPO A1	0	0	0,00	2.371,44	0,00	2.371,44	0,00	2.371,44	0,00	2.371,44	100,00
12001 SUELDOS DEL GRUPO A2	0	0	0,00	1.025,26	0,00	1.025,26	0,00	1.025,26	0,00	1.025,26	100,00
12004 SUELDOS DEL GRUPO C2	0	0	0,00	640,69	0,00	640,69	0,00	640,69	0,00	640,69	100,00
12006 TRIENIOS	0	0	0,00	1.298,95	0,00	1.298,95	0,00	1.298,95	0,00	1.298,95	100,00
12100 COMPLEMENTO DE DESTINO	0	0	0,00	3.240,07	0,00	3.240,07	0,00	3.240,07	0,00	3.240,07	100,00
12101 COMPLEMENTO ESPECÍFICO	0	0	0,00	8.352,08	0,00	8.352,08	0,00	8.352,08	0,00	8.352,08	100,00
12103 OTROS COMPLEMENTOS	0	0	0,00	241,34	0,00	241,34	0,00	241,34	0,00	241,34	100,00
15000 PRODUCTIVIDAD	0	0	0,00	1.652,07	0,00	1.652,07	0,00	1.652,07	0,00	1.652,07	100,00
16000 SEGURIDAD SOCIAL	0	0	0,00	3.711,09	0,00	3.711,09	0,00	3.711,09	0,00	3.711,09	100,00
16009 OTRAS CUOTAS	0	0	0,00	2.852,70	0,00	2.852,70	0,00	2.852,70	0,00	2.852,70	100,00
22001 PRENSA, REVISTAS, LIBROS Y OTRAS PUBLICACIONES	0	850,00	850,00	0	0,00	0	0,00	0	0,00	0	0,00
22203 INFORMÁTICAS	0	28.571,00	28.571,00	24.260,56	84,91	24.260,56	84,91	24.010,56	84,04	24.010,56	100,00
22602 PUBLICIDAD Y PROPAGANDA	0	38.075,06	38.075,06	12.282,71	32,26	12.282,71	32,26	5.098,94	13,39	5.098,94	100,00
22606 REUNIONES, CONFERENCIAS Y CURSOS	0	272.421,19	272.421,19	130.800,21	48,01	88.639,61	32,54	8.164,90	3,00	8.164,90	100,00
22706 ESTUDIOS Y TRABAJOS TÉCNICOS	0	329.145,48	329.145,48	307.538,49	93,44	307.538,49	93,44	38.659,65	11,75	0,00	0,00
48901 OTRAS TRANSFERENCIAS A INSTITUC. SIN FINES LUCRO	0	106.483,00	106.483,00	0	0,00	0	0,00	0	0,00	0	0,00
* 49300 CONSUMO	0	524.444,15	524.444,15	566.012,94	107,93	543.440,96	103,62	272.061,96	51,88	272.061,96	100,00

** A Y U N T A M I E N T O D E M A D R I D **
 ** EJECUCION DEL PRESUPUESTO DE GASTOS AL MES DE SEPTIEMBRE **

DESGLASE POR: CENTRO - SECCION - PROGRAMA - ECONOMICO

Entidad CP : Ayuntamiento Madrid
 Ejercicio : 2019

Página: 60 / 204

Centro : 001 AYUNTAMIENTO DE MADRID

CENTRO - SECCION - PROGRAMA - ECONOMICO	C. INICIAL (1)	MODIFICACIONES (2)	CRÉD.DEFINITIVO(3)	AUTORIZADO (4)	%(4)/(3)	DISPUERTO (5)	%(5)/(3)	OB. RECONOCID. (6)	%(6)/(3)	PAGOS (7)	%(7)/(6)
10100 RETRIBUCIONES BÁSICAS	0	0	0,00	8.134,74	0,00	8.134,74	0,00	8.134,74	0,00	8.134,74	100,00
12000 SUELDOS DEL GRUPO A1	0	0	0,00	14.228,64	0,00	14.228,64	0,00	14.228,64	0,00	14.228,64	100,00
12001 SUELDOS DEL GRUPO A2	0	0	0,00	22.072,82	0,00	22.072,82	0,00	22.072,82	0,00	22.072,82	100,00
12003 SUELDOS DEL GRUPO C1	0	0	0,00	3.797,75	0,00	3.797,75	0,00	3.797,75	0,00	3.797,75	100,00
12004 SUELDOS DEL GRUPO C2	0	0	0,00	13.457,42	0,00	13.457,42	0,00	13.457,42	0,00	13.457,42	100,00
12006 TRIENIOS	0	0	0,00	13.804,82	0,00	13.804,82	0,00	13.804,82	0,00	13.804,82	100,00
12100 COMPLEMENTO DE DESTINO	0	0	0,00	33.554,21	0,00	33.554,21	0,00	33.554,21	0,00	33.554,21	100,00
12101 COMPLEMENTO ESPECÍFICO	0	0	0,00	72.161,96	0,00	72.161,96	0,00	72.161,96	0,00	72.161,96	100,00
12103 OTROS COMPLEMENTOS	0	0	0,00	4.358,44	0,00	4.358,44	0,00	4.358,44	0,00	4.358,44	100,00
15000 PRODUCTIVIDAD	0	0	0,00	6.389,87	0,00	6.389,87	0,00	6.389,87	0,00	6.389,87	100,00
16000 SEGURIDAD SOCIAL	0	0	0,00	51.964,40	0,00	51.964,40	0,00	51.964,40	0,00	51.964,40	100,00
16009 OTRAS CUOTAS	0	0	0,00	5.187,19	0,00	5.187,19	0,00	5.187,19	0,00	5.187,19	100,00
16208 PREMIO RENDIMIENTO Y AÑOS DE SERVICIO	0	0	0,00	7.019,07	0,00	7.019,07	0,00	7.019,07	0,00	7.019,07	100,00
22001 PRENSA, REVISTAS, LIBROS Y OTRAS PUBLICACIONES	0	500,00	500,00	0	0,00	0	0,00	0	0,00	0	0,00
22107 IMPRESOS Y FORMULARIOS	0	12.000,00	12.000,00	0	0,00	0	0,00	0	0,00	0	0,00
22602 PUBLICIDAD Y PROPAGANDA	0	29.464,97	29.464,97	1.542,75	5,24	1.542,75	5,24	1.542,75	0,00	0	0,00
22606 REUNIONES, CONFERENCIAS Y CURSOS	0	3.005,40	3.005,40	0	0,00	0	0,00	0	0,00	0	0,00
22699 OTROS GASTOS DIVERSOS	0	1.391,95	1.391,95	0	0,00	0	0,00	0	0,00	0	0,00
22706 ESTUDIOS Y TRABAJOS TÉCNICOS	0	384.699,08	384.699,08	220.025,16	57,19	197.453,18	51,33	15.930,63	4,14	15.930,63	100,00
23010 DEL PERSONAL DIRECTIVO	0	470,00	470,00	0	0,00	0	0,00	0	0,00	0	0,00
23020 DEL PERSONAL NO DIRECTIVO	0	470,00	470,00	0	0,00	0	0,00	0	0,00	0	0,00
23110 GASTOS DE VIAJE DEL PERSONAL DIRECTIVO	0	500,00	500,00	0	0,00	0	0,00	0	0,00	0	0,00
23120 GASTOS DE VIAJE DEL PERSONAL NO DIRECTIVO	0	500,00	500,00	0	0,00	0	0,00	0	0,00	0	0,00
26000 TRABAJOS REALIZ. POR INSTITUCIONES S.F. DE LUCRO	0	91.442,75	91.442,75	88.313,70	96,58	88.313,70	96,58	0,00	0,00	0	0,00
* 91214 ÁREA GOB. ECONOMÍA, INNOVACIÓN Y EMPLEO	0	0	0,00	30.954,76	0,00	30.954,76	0,00	30.954,76	0,00	30.954,76	100,00
11000 RETRIBUCIONES BÁSICAS	0	0	0,00	6.287,17	0,00	6.287,17	0,00	6.287,17	0,00	6.287,17	100,00
11001 RETRIBUCIONES COMPLEMENTARIAS	0	0	0,00	17.810,28	0,00	17.810,28	0,00	17.810,28	0,00	17.810,28	100,00
16000 SEGURIDAD SOCIAL	0	0	0,00	6.857,31	0,00	6.857,31	0,00	6.857,31	0,00	6.857,31	100,00
* 92320 ANÁLISIS SOCIOECONÓMICO	0	1.067.595,36	1.067.595,36	289.755,87	27,14	214.755,87	20,12	99.176,11	9,29	99.176,11	100,00
12000 SUELDOS DEL GRUPO A1	0	0	0,00	7.113,30	0,00	7.113,30	0,00	7.113,30	0,00	7.113,30	100,00
12003 SUELDOS DEL GRUPO C1	0	0	0,00	769,80	0,00	769,80	0,00	769,80	0,00	769,80	100,00
12004 SUELDOS DEL GRUPO C2	0	0	0,00	640,69	0,00	640,69	0,00	640,69	0,00	640,69	100,00
12006 TRIENIOS	0	0	0,00	2.456,85	0,00	2.456,85	0,00	2.456,85	0,00	2.456,85	100,00
12100 COMPLEMENTO DE DESTINO	0	0	0,00	6.530,09	0,00	6.530,09	0,00	6.530,09	0,00	6.530,09	100,00
12101 COMPLEMENTO ESPECÍFICO	0	0	0,00	16.357,58	0,00	16.357,58	0,00	16.357,58	0,00	16.357,58	100,00
12103 OTROS COMPLEMENTOS	0	0	0,00	559,27	0,00	559,27	0,00	559,27	0,00	559,27	100,00
13000 RETRIBUCIONES BÁSICAS	0	0	0,00	2.560,44	0,00	2.560,44	0,00	2.560,44	0,00	2.560,44	100,00
13002 OTRAS REMUNERACIONES	0	0	0,00	73,35	0,00	73,35	0,00	73,35	0,00	73,35	100,00
15000 PRODUCTIVIDAD	0	0	0,00	1.888,05	0,00	1.888,05	0,00	1.888,05	0,00	1.888,05	100,00
16000 SEGURIDAD SOCIAL	0	0	0,00	7.021,16	0,00	7.021,16	0,00	7.021,16	0,00	7.021,16	100,00
21200 REP.MANT. Y CONSERV. EDIFICIOS Y OTRAS CONSTRUC.	0	36.120,00	36.120,00	12.099,98	33,50	12.099,98	33,50	0	0,00	0	0,00
22203 INFORMÁTICAS	0	33.275,00	33.275,00	0	0,00	0	0,00	0	0,00	0	0,00

** A Y U N T A M I E N T O D E M A D R I D **
 ** EJECUCION DEL PRESUPUESTO DE GASTOS AL MES DE SEPTIEMBRE **

DESGLOSE POR: CENTRO - SECCION - PROGRAMA - ECONOMICO

Entidad CP : Ayuntamiento Madrid
 Ejercicio : 2019

Página: 61 / 204

Centro : 001 AYUNTAMIENTO DE MADRID

CENTRO - SECCION - PROGRAMA - ECONOMICO	C. INICIAL (1)	MODIFICACIONES (2)	CRÉD.DEFINITIVO(3)	AUTORIZADO (4)	%(4)/(3)	DISPUERTO (5)	%(5)/(3)	OB. RECONOCID. (6)	%(6)/(3)	PAGOS (7)	%(7)/(6)
22602 PUBLICIDAD Y PROPAGANDA	0	11.487,92	11.487,92	2.128,22	18,53	2.128,22	18,53	2.128,22	18,53	2.128,22	100,00
22606 REUNIONES, CONFERENCIAS Y CURSOS	0	5.774,20	5.774,20	3.350,00	58,02	3.350,00	58,02	1.188,00	20,57	1.188,00	100,00
22700 LIMPIEZA Y ASEO	0	54.270,00	54.270,00	6.050,00	11,15	6.050,00	11,15	0	0,00	0	0,00
22701 SEGURIDAD	0	35.680,00	35.680,00	0	0,00	0	0,00	0	0,00	0	0,00
22706 ESTUDIOS Y TRABAJOS TÉCNICOS	0	529.521,14	529.521,14	120.957,09	22,84	120.957,09	22,84	49.889,31	9,42	49.889,31	100,00
22799 OTROS TRABAJOS REALIZADOS POR OTRAS EMP. Y PROF.	0	24.339,10	24.339,10	24.200,00	99,43	24.200,00	99,43	0	0,00	0	0,00
47999 OTRAS SUBVENCIONES A EMPRESAS PRIVADAS	0	162.289,00	162.289,00	0	0,00	0	0,00	0	0,00	0	0,00
48099 A OTRAS FUNDACIONES	0	30.857,00	30.857,00	0	0,00	0	0,00	0	0,00	0	0,00
48201 BECAS	0	50.000,00	50.000,00	50.000,00	100,00	0	0,00	0	0,00	0	0,00
48203 PREMIOS	0	25.000,00	25.000,00	25.000,00	100,00	0	0,00	0	0,00	0	0,00
48901 OTRAS TRANSFERENCIAS A INSTITUC. SIN FINES LUCRO	0	68.982,00	68.982,00	0	0,00	0	0,00	0	0,00	0	0,00
* 92402 PARTICIPACIÓN EMPRESARIAL	0	2.031.848,29	2.031.848,29	501.990,96	24,71	431.992,46	21,26	125.271,36	6,17	125.271,36	100,00
12000 SUELDOS DEL GRUPO A1	0	0	0,00	9.484,73	0,00	9.484,73	0,00	9.484,73	0,00	9.484,73	100,00
12001 SUELDOS DEL GRUPO A2	0	0	0,00	1.025,26	0,00	1.025,26	0,00	1.025,26	0,00	1.025,26	100,00
12003 SUELDOS DEL GRUPO C1	0	0	0,00	2.309,16	0,00	2.309,16	0,00	2.309,16	0,00	2.309,16	100,00
12004 SUELDOS DEL GRUPO C2	0	0	0,00	1.836,66	0,00	1.836,66	0,00	1.836,66	0,00	1.836,66	100,00
12006 TRIENIOS	0	0	0,00	3.997,48	0,00	3.997,48	0,00	3.997,48	0,00	3.997,48	100,00
12100 COMPLEMENTO DE DESTINO	0	0	0,00	10.805,79	0,00	10.805,79	0,00	10.805,79	0,00	10.805,79	100,00
12101 COMPLEMENTO ESPECÍFICO	0	0	0,00	26.619,25	0,00	26.619,25	0,00	26.619,25	0,00	26.619,25	100,00
12103 OTROS COMPLEMENTOS	0	0	0,00	1.039,81	0,00	1.039,81	0,00	1.039,81	0,00	1.039,81	100,00
13000 RETRIBUCIONES BÁSICAS	0	0	0,00	6.018,98	0,00	6.018,98	0,00	6.018,98	0,00	6.018,98	100,00
13002 OTRAS REMUNERACIONES	0	0	0,00	105,45	0,00	105,45	0,00	105,45	0,00	105,45	100,00
15000 PRODUCTIVIDAD	0	0	0,00	4.209,88	0,00	4.209,88	0,00	4.209,88	0,00	4.209,88	100,00
16000 SEGURIDAD SOCIAL	0	0	0,00	14.772,78	0,00	14.772,78	0,00	14.772,78	0,00	14.772,78	100,00
22000 MATERIAL DE OFICINA ORDINARIO NO INVENTARIABLE	0	1.000,00	1.000,00	0	0,00	0	0,00	0	0,00	0	0,00
22002 MATERIAL INFORMÁTICO NO INVENTARIABLE	0	1.000,00	1.000,00	0	0,00	0	0,00	0	0,00	0	0,00
22300 TRANSPORTES	0	96,00	96,00	0	0,00	0	0,00	0	0,00	0	0,00
22602 PUBLICIDAD Y PROPAGANDA	0	315.245,65	315.245,65	47.542,72	15,08	47.542,72	15,08	16.353,15	5,19	16.353,15	100,00
22606 REUNIONES, CONFERENCIAS Y CURSOS	0	113.350,00	113.350,00	5.885,00	5,19	5.885,00	5,19	0	0,00	0	0,00
22706 ESTUDIOS Y TRABAJOS TÉCNICOS	0	287.068,11	287.068,11	146.338,01	50,98	76.339,51	26,59	26.692,98	9,30	26.692,98	100,00
22797 ACTUACIONES FORO DE EMPRESAS	0	636.630,86	636.630,86	0	0,00	0	0,00	0	0,00	0	0,00
23020 DEL PERSONAL NO DIRECTIVO	0	3.069,48	3.069,48	0	0,00	0	0,00	0	0,00	0	0,00
23120 GASTOS DE VIAJE DEL PERSONAL NO DIRECTIVO	0	8.474,54	8.474,54	0	0,00	0	0,00	0	0,00	0	0,00
23121 LOCOMOCIÓN URBANA PERSONAL NO DIRECTIVO	0	1.890,15	1.890,15	0	0,00	0	0,00	0	0,00	0	0,00
26000 TRABAJOS REALIZ. POR INSTITUCIONES S.F. DE LUCRO	0	70.000,00	70.000,00	70.000,00	100,00	70.000,00	100,00	0	0,00	0	0,00
44506 A MADRID DESTINO, CULTURA, TURISMO Y NEGOCIO, S.A.	0	261.000,00	261.000,00	90.000,00	34,48	90.000,00	34,48	0	0,00	0	0,00
45303 A UNIVERSIDADES PÚBLICAS	0	60.000,00	60.000,00	60.000,00	100,00	60.000,00	100,00	0	0,00	0	0,00
47999 OTRAS SUBVENCIONES A EMPRESAS PRIVADAS	0	120.000,00	120.000,00	0	0,00	0	0,00	0	0,00	0	0,00
48099 A OTRAS FUNDACIONES	0	45.000,00	45.000,00	0	0,00	0	0,00	0	0,00	0	0,00
48901 OTRAS TRANSFERENCIAS A INSTITUC. SIN FINES LUCRO	0	108.023,50	108.023,50	0	0,00	0	0,00	0	0,00	0	0,00
** 065 ÁREA DELEGADA DEPORTE	0	23.292.372,72	23.292.372,72	17.702.792,27	76,00	10.596.847,63	45,49	4.818.874,97	20,69	4.785.393,32	99,31

** A Y U N T A M I E N T O D E M A D R I D **
 ** EJECUCION DEL PRESUPUESTO DE GASTOS AL MES DE SEPTIEMBRE **

DESGLOSE POR: CENTRO - SECCION - PROGRAMA - ECONOMICO

Entidad CP : Ayuntamiento Madrid
 Ejercicio : 2019

Página: 62 / 204

Centro : 001 AYUNTAMIENTO DE MADRID

CENTRO - SECCION - PROGRAMA - ECONOMICO	C. INICIAL (1)	MODIFICACIONES (2)	CRÉD.DEFINITIVO(3)	AUTORIZADO (4)	%(4)/(3)	DISPUERTO (5)	%(5)/(3)	OB. RECONOCID. (6)	%(6)/(3)	PAGOS (7)	%(7)/(6)
* 34101 ACTUACIONES DEPORTIVAS EN DISTRITOS	0	32.000,00	32.000,00	0	0,00	0	0,00	0	0,00	0	0,00
21200 REP.MANT. Y CONSERV. EDIFICIOS Y OTRAS CONSTRUCC.	0	32.000,00	32.000,00	0	0,00	0	0,00	0	0,00	0	0,00
* 34102 COORDINACIÓN Y FOMENTO DEL DEPORTE	0	14.944.256,01	14.944.256,01	12.908.407,31	86,38	5.819.312,67	38,94	404.882,69	2,71	371.401,04	91,73
10100 RETRIBUCIONES BÁSICAS	0	0	0,00	7.861,13	0,00	7.861,13	0,00	7.861,13	0,00	7.861,13	100,00
10101 OTRAS REMUNERACIONES	0	0	0,00	0,08	0,00	0,08	0,00	0,08	0,00	0,08	100,00
12000 SUELDOS DEL GRUPO A1	0	0	0,00	8.789,10	0,00	8.789,10	0,00	8.789,10	0,00	8.789,10	100,00
12003 SUELDOS DEL GRUPO C1	0	0	0,00	852,67	0,00	852,67	0,00	852,67	0,00	852,67	100,00
12004 SUELDOS DEL GRUPO C2	0	0	0,00	2.292,23	0,00	2.292,23	0,00	2.292,23	0,00	2.292,23	100,00
12006 TRIENIOS	0	0	0,00	3.097,81	0,00	3.097,81	0,00	3.097,81	0,00	3.097,81	100,00
12100 COMPLEMENTO DE DESTINO	0	0	0,00	9.312,28	0,00	9.312,28	0,00	9.312,28	0,00	9.312,28	100,00
12101 COMPLEMENTO ESPECÍFICO	0	0	0,00	23.427,75	0,00	23.427,75	0,00	23.427,75	0,00	23.427,75	100,00
12103 OTROS COMPLEMENTOS	0	0	0,00	892,54	0,00	892,54	0,00	892,54	0,00	892,54	100,00
13000 RETRIBUCIONES BÁSICAS	0	0	0,00	99.105,19	0,00	99.105,19	0,00	99.105,19	0,00	99.105,19	100,00
13002 OTRAS REMUNERACIONES	0	0	0,00	17.535,99	0,00	17.535,99	0,00	17.535,99	0,00	17.535,99	100,00
13100 RETRIBUCIONES BÁSICAS	0	0	0,00	27.077,68	0,00	27.077,68	0,00	27.077,68	0,00	27.077,68	100,00
13102 OTRAS REMUNERACIONES	0	0	0,00	2.157,89	0,00	2.157,89	0,00	2.157,89	0,00	2.157,89	100,00
15000 PRODUCTIVIDAD	0	0	0,00	3.451,33	0,00	3.451,33	0,00	3.451,33	0,00	3.451,33	100,00
16000 SEGURIDAD SOCIAL	0	0	0,00	67.172,77	0,00	67.172,77	0,00	67.172,77	0,00	67.172,77	100,00
16009 OTRAS CUOTAS	0	0	0,00	1.521,21	0,00	1.521,21	0,00	1.521,21	0,00	1.521,21	100,00
20300 ARRENDAMIENTOS DE MAQUINARIA, INSTALAC. Y UTILLAJE	0	30.742,44	30.742,44	29.959,28	97,45	29.959,28	97,45	9.611,52	31,26	9.611,52	100,00
21300 REP.MANT.Y CONSERV. MAQUINARIA, INSTAL. Y UTILLAJE	0	13.942,91	13.942,91	13.435,72	96,36	13.435,72	96,36	4.271,60	30,64	4.271,60	100,00
22000 MATERIAL DE OFICINA ORDINARIO NO INVENTARIABLE	0	18.241,17	18.241,17	1.516,34	8,31	1.516,34	8,31	1.516,34	8,31	1.516,34	100,00
22001 PRENSA, REVISTAS, LIBROS Y OTRAS PUBLICACIONES	0	150,00	150,00	0	0,00	0	0,00	0	0,00	0	0,00
22002 MATERIAL INFORMÁTICO NO INVENTARIABLE	0	8.398,46	8.398,46	0	0,00	0	0,00	0	0,00	0	0,00
22104 VESTUARIO	0	525,07	525,07	33,15	6,31	33,15	6,31	0,00	0,00	0	0,00
22199 OTROS SUMINISTROS	0	78.500,00	78.500,00	35.458,59	45,17	35.458,59	45,17	0	0,00	0	0,00
22300 TRANSPORTES	0	20.951,20	20.951,20	11.246,40	53,68	950,40	4,54	0	0,00	0	0,00
22602 PUBLICIDAD Y PROPAGANDA	0	72.306,25	72.306,25	21.003,02	29,05	21.003,02	29,05	0	0,00	0	0,00
22608 ACTUACIONES DE PATROCINIO	0	5.646.297,67	5.646.297,67	5.646.297,12	100,00	201.297,12	3,57	0	0,00	0	0,00
22609 ACTIVIDADES CULTURALES Y DEPORTIVAS	0	730.581,78	730.581,78	259.767,16	35,56	259.767,16	35,56	1.279,00	0,18	1.279,00	100,00
22699 OTROS GASTOS DIVERSOS	0	950.000,00	950.000,00	0	0,00	0	0,00	0	0,00	0	0,00
22701 SEGURIDAD	0	243.662,10	243.662,10	190.541,02	78,20	190.541,02	78,20	0	0,00	0	0,00
22706 ESTUDIOS Y TRABAJOS TÉCNICOS	0	30.000,50	30.000,50	6.050,00	20,17	6.050,00	20,17	0,00	0,00	0	0,00
22730 TRAB.Y SERV. MADRID DESTINO, CULT.,TUR.Y NEG.,S.A.	0	2.679.113,00	2.679.113,00	2.585.500,00	96,51	2.585.500,00	96,51	0	0,00	0	0,00
23010 DEL PERSONAL DIRECTIVO	0	28,32	28,32	0	0,00	0	0,00	0	0,00	0	0,00
23020 DEL PERSONAL NO DIRECTIVO	0	54,47	54,47	0	0,00	0	0,00	0	0,00	0	0,00
23120 GASTOS DE VIAJE DEL PERSONAL NO DIRECTIVO	0	476,34	476,34	0	0,00	0	0,00	0	0,00	0	0,00
26000 TRABAJOS REALIZ. POR INSTITUCIONES S.F. DE LUCRO	0	1.623.971,33	1.623.971,33	1.332.626,93	82,06	1.332.626,93	82,06	49.231,65	3,03	15.750,00	31,99
44601 AL CLUB DE CAMPO VILLA DE MADRID, S.A.	0	181.500,00	181.500,00	0	0,00	0	0,00	0	0,00	0	0,00
48901 OTRAS TRANSFERENCIAS A INSTITUC. SIN FINES LUCRO	0	2.447.724,00	2.447.724,00	2.410.000,00	98,46	776.201,36	31,71	0	0,00	0	0,00
63200 EDIFICIOS Y OTRAS CONSTRUCCIONES (REFORMA)	0	167.089,00	167.089,00	90.424,93	54,12	90.424,93	54,12	64.424,93	38,56	64.424,93	100,00

** A Y U N T A M I E N T O D E M A D R I D **
 ** EJECUCION DEL PRESUPUESTO DE GASTOS AL MES DE SEPTIEMBRE **

DESGLASE POR: CENTRO - SECCION - PROGRAMA - ECONOMICO

Entidad CP : Ayuntamiento Madrid
 Ejercicio : 2019

Centro : 001 AYUNTAMIENTO DE MADRID

Página: 63 / 204

CENTRO - SECCION - PROGRAMA - ECONOMICO	C. INICIAL (1)	MODIFICACIONES (2)	CRÉD.DEFINITIVO(3)	AUTORIZADO (4)	%(4)/(3)	DISPUERTO (5)	%(5)/(3)	OB. RECONOCID. (6)	%(6)/(3)	PAGOS (7)	%(7)/(6)
* 34201 INSTALACIONES DEPORTIVAS	0	5.680.865,94	5.680.865,94	4.432.715,94	78,03	4.415.865,94	77,73	4.404.490,69	77,53	4.404.490,69	100,00
62200 EDIFICIOS Y OTRAS CONSTRUCCIONES	0	4.415.865,94	4.415.865,94	4.415.865,94	100,00	4.415.865,94	100,00	4.404.490,69	99,74	4.404.490,69	100,00
62302 ÚTILES Y HERRAMIENTAS	0	730.000,00	730.000,00	0	0,00	0	0,00	0	0,00	0	0,00
62599 OTRO MOBILIARIO Y ENSERES	0	35.000,00	35.000,00	16.850,00	48,14	0	0,00	0	0,00	0	0,00
62600 EQUIPOS DE COMUNICACIÓN	0	250.000,00	250.000,00	0	0,00	0	0,00	0	0,00	0	0,00
62901 SEÑALIZACIÓN	0	50.000,00	50.000,00	0	0,00	0	0,00	0	0,00	0	0,00
63301 INSTALACIONES (REFORMA Y REPOSICIÓN)	0	200.000,00	200.000,00	0	0,00	0	0,00	0	0,00	0	0,00
* 91211 A.D. DEPORTE	0	0	0,00	9.501,59	0,00	9.501,59	0,00	9.501,59	0,00	9.501,59	100,00
10000 RETRIBUCIONES BÁSICAS	0	0	0,00	8.176,77	0,00	8.176,77	0,00	8.176,77	0,00	8.176,77	100,00
16000 SEGURIDAD SOCIAL	0	0	0,00	1.324,82	0,00	1.324,82	0,00	1.324,82	0,00	1.324,82	100,00
* 93303 I.F.S. GESTIÓN DEL PATRIMONIO	0	2.635.250,77	2.635.250,77	352.167,43	13,36	352.167,43	13,36	0	0,00	0	0,00
63200 EDIFICIOS Y OTRAS CONSTRUCCIONES (REFORMA)	0	2.100.000,00	2.100.000,00	0	0,00	0	0,00	0	0,00	0	0,00
74506 A MADRID DESTINO, CULTURA, TURISMO Y NEGOCIO, S.A.	0	535.250,77	535.250,77	352.167,43	65,79	352.167,43	65,79	0	0,00	0	0,00
** 066 ÁREA DELEGADA TURISMO	0	4.495.983,01	4.495.983,01	461.041,38	10,25	461.041,38	10,25	9.501,59	0,21	9.501,59	100,00
* 43220 INFORMACIÓN Y PROMOCIÓN TURÍSTICA	0	4.495.983,01	4.495.983,01	451.539,79	10,04	451.539,79	10,04	0	0,00	0	0,00
74506 A MADRID DESTINO, CULTURA, TURISMO Y NEGOCIO, S.A.	0	4.495.983,01	4.495.983,01	451.539,79	10,04	451.539,79	10,04	0	0,00	0	0,00
* 91222 A.D. TURISMO	0	0	0,00	9.501,59	0,00	9.501,59	0,00	9.501,59	0,00	9.501,59	100,00
10000 RETRIBUCIONES BÁSICAS	0	0	0,00	8.176,77	0,00	8.176,77	0,00	8.176,77	0,00	8.176,77	100,00
16000 SEGURIDAD SOCIAL	0	0	0,00	1.324,82	0,00	1.324,82	0,00	1.324,82	0,00	1.324,82	100,00
** 067 PORTAVOZ, SEGURIDAD Y EMERGENCIAS	672.555.737,00	58.943.436,20	731.499.173,20	484.536.620,81	66,24	480.420.809,45	65,68	460.119.385,66	62,90	451.868.213,61	98,21
* 13000 DIR.Y GEST.ADMV. DE PORTAVOZ, SEGURIDAD Y EMERGENC	95.649.109,00	9.910,17	95.659.019,17	71.895.266,37	75,16	71.895.003,02	75,16	71.146.425,55	74,38	63.856.806,42	89,75
10100 RETRIBUCIONES BÁSICAS	96.630,00	153,63-	96.476,37	72.207,44	74,84	72.207,44	74,84	72.207,44	74,84	72.207,44	100,00
12000 SUELDOS DEL GRUPO A1	236.945,00	680,82-	236.264,18	164.471,63	69,61	164.471,63	69,61	164.471,63	69,61	164.471,63	100,00
12001 SUELDOS DEL GRUPO A2	186.936,00	1.967,01-	184.968,99	126.516,49	68,40	126.516,49	68,40	126.516,49	68,40	126.516,49	100,00
12003 SUELDOS DEL GRUPO C1	241.249,00	20.560,71-	220.688,29	118.506,23	53,70	118.506,23	53,70	118.506,23	53,70	118.506,23	100,00
12004 SUELDOS DEL GRUPO C2	561.341,00	17.809,36-	543.531,64	333.085,43	61,28	333.085,43	61,28	333.085,43	61,28	333.085,43	100,00
12005 SUELDOS DEL GRUPO E	376.660,00	16.918,80-	359.741,20	223.097,68	62,02	223.097,68	62,02	223.097,68	62,02	223.097,68	100,00
12006 TRIENIOS	319.900,00	10.427,40-	309.472,60	199.099,53	64,34	199.099,53	64,34	199.099,53	64,34	199.099,53	100,00
12100 COMPLEMENTO DE DESTINO	989.247,00	27.208,40-	962.038,60	627.850,18	65,26	627.850,18	65,26	627.850,18	65,26	627.850,18	100,00
12101 COMPLEMENTO ESPECÍFICO	2.162.497,00	25.019,89-	2.137.477,11	1.388.517,56	64,96	1.388.517,56	64,96	1.388.517,56	64,96	1.388.517,56	100,00
12103 OTROS COMPLEMENTOS	165.706,00	1.168,57-	164.537,43	116.883,79	71,04	116.883,79	71,04	116.883,79	71,04	116.883,79	100,00
13000 RETRIBUCIONES BÁSICAS	43.445,00	6.362,59-	37.082,41	9.106,84	24,56	9.106,84	24,56	9.106,84	24,56	9.106,84	100,00
13002 OTRAS REMUNERACIONES	65.182,00	8.930,80-	56.251,20	15.881,24	28,23	15.881,24	28,23	15.881,24	28,23	15.881,24	100,00

** A Y U N T A M I E N T O D E M A D R I D **
 ** EJECUCION DEL PRESUPUESTO DE GASTOS AL MES DE SEPTIEMBRE **

DESGLASE POR: CENTRO - SECCION - PROGRAMA - ECONOMICO

Entidad CP : Ayuntamiento Madrid
 Ejercicio : 2019

Página: 64 / 204

Centro : 001 AYUNTAMIENTO DE MADRID

CENTRO - SECCION - PROGRAMA - ECONOMICO	C. INICIAL (1)	MODIFICACIONES (2)	CRÉD.DEFINITIVO(3)	AUTORIZADO (4)	%(4)/(3)	DISPUERTO (5)	%(5)/(3)	OB. RECONOCID. (6)	%(6)/(3)	PAGOS (7)	%(7)/(6)
15000 PRODUCTIVIDAD	264.601,00	0	264.601,00	175.560,12	66,35	175.560,12	66,35	175.560,12	66,35	175.560,12	100,00
16000 SEGURIDAD SOCIAL	1.268.407,00	691,99	1.269.098,99	942.509,95	74,27	942.509,95	74,27	942.509,95	74,27	942.509,95	100,00
16009 OTRAS CUOTAS	0	0	0,00	128.549,68	0,00	128.549,68	0,00	128.549,68	0,00	128.549,68	100,00
20200 ARRENDAMIENTOS DE EDIFICIOS Y OTRAS CONSTRUCCIONES	769.352,00	0	769.352,00	760.155,99	98,80	760.155,99	98,80	563.502,75	73,24	558.959,94	99,19
20300 ARRENDAMIENTOS DE MAQUINARIA, INSTALAC. Y UTILLAJE	1.982,00	540,00	2.522,00	2.245,35	89,03	1.982,00	78,59	1.687,95	66,93	1.500,40	88,89
20400 ARRENDAMIENTOS DE MATERIAL DE TRANSPORTE	56.160,00	13.221,00	69.381,00	56.160,00	80,94	56.160,00	80,94	0	0,00	0	0,00
20500 ARRENDAMIENTOS DE MOBILIARIO Y ENSERES	110.000,00	0	110.000,00	79.621,73	72,38	79.621,73	72,38	37.296,47	33,91	37.296,47	100,00
21200 REP.MANT.Y CONSERV. EDIFICIOS Y OTRAS CONSTRUC.	116.858,00	0	116.858,00	111.672,83	95,56	111.672,83	95,56	81.434,86	69,69	72.455,90	88,97
21300 REP.MANT.Y CONSERV. MAQUINARIA, INSTAL. Y UTILLAJE	32.626,00	11.500,00	44.126,00	32.625,59	73,94	32.625,59	73,94	24.849,59	56,32	22.656,34	91,17
21500 REP., MANT. Y CONSERV. DE MOBILIARIO	1.000,00	0	1.000,00	0	0,00	0	0,00	0	0,00	0	0,00
21600 REP., MANT.Y CONSERV. EQUIPOS PROCESO INFORMACIÓN	1.000,00	0	1.000,00	0	0,00	0	0,00	0	0,00	0	0,00
22000 MATERIAL DE OFICINA ORDINARIO NO INVENTARIABLE	20.229,00	5.301,29	25.530,29	14.841,96	58,13	14.841,96	58,13	13.476,72	52,79	13.162,08	97,67
22001 PRENSA, REVISTAS, LIBROS Y OTRAS PUBLICACIONES	0	3.859,45	3.859,45	120,00	3,11	120,00	3,11	0	0,00	0	0,00
22002 MATERIAL INFORMÁTICO NO INVENTARIABLE	5.000,00	5.224,26	10.224,26	3.262,16	31,91	3.262,16	31,91	2.724,92	26,65	2.724,92	100,00
22104 VESTUARIO	13.302,00	0	13.302,00	9.210,52	69,24	9.210,52	69,24	0	0,00	0	0,00
22110 PRODUCTOS DE LIMPIEZA Y ASEO	500,00	0	500,00	195,46	39,09	195,46	39,09	195,46	39,09	195,46	100,00
22199 OTROS SUMINISTROS	3.018,00	1.091,19	4.109,19	12,80	0,31	12,80	0,31	12,80	0,31	12,80	100,00
22300 TRANSPORTES	18.000,00	3.028,43-	14.971,57	0	0,00	0	0,00	0	0,00	0	0,00
22501 TRIBUTOS DE LAS COMUNIDADES AUTÓNOMAS	7.428,00	2.000,00	9.428,00	3.090,90	32,78	3.090,90	32,78	3.090,90	32,78	3.090,90	100,00
22602 PUBLICIDAD Y PROPAGANDA	115.071,00	13.761,00-	101.310,00	100.000,00	98,71	100.000,00	98,71	77.482,44	76,48	77.482,44	100,00
22603 PUBLICACIÓN EN DIARIOS OFICIALES	10.000,00	0	10.000,00	677,18	6,77	677,18	6,77	677,18	6,77	677,18	100,00
22604 GASTOS JURÍDICOS Y CONTENCIOSOS	40.000,00	0	40.000,00	5.178,80	12,95	5.178,80	12,95	5.178,80	12,95	5.178,80	100,00
22606 REUNIONES, CONFERENCIAS Y CURSOS	1.000,00	0	1.000,00	880,00	88,00	880,00	88,00	880,00	88,00	880,00	100,00
22699 OTROS GASTOS DIVERSOS	500,00	0	500,00	0	0,00	0	0,00	0	0,00	0	0,00
22700 LIMPIEZA Y ASEO	282.718,00	0	282.718,00	282.716,50	100,00	282.716,50	100,00	141.358,20	50,00	141.358,20	100,00
22706 ESTUDIOS Y TRABAJOS TÉCNICOS	111.813,00	0	111.813,00	109.811,84	98,21	109.811,84	98,21	14.378,65	12,86	14.378,65	100,00
22799 OTROS TRABAJOS REALIZADOS POR OTRAS EMP. Y PROF.	10.000,00	0	10.000,00	6.807,09	68,07	6.807,09	68,07	0	0,00	0	0,00
23000 DE LOS MIEMBROS DE LOS ÓRGANOS DE GOBIERNO	3.064,00	0	3.064,00	42,27	1,38	42,27	1,38	42,27	1,38	42,27	100,00
23010 DEL PERSONAL DIRECTIVO	1.000,00	550,00	1.550,00	0	0,00	0	0,00	0	0,00	0	0,00
23020 DEL PERSONAL NO DIRECTIVO	900,00	300,00	1.200,00	0	0,00	0	0,00	0	0,00	0	0,00
23100 GASTOS DE VIAJE MIEMBROS DE LOS ORG. DE GOBIERNO	5.356,00	0	5.356,00	168,49	3,15	168,49	3,15	168,49	3,15	168,49	100,00
23110 GASTOS DE VIAJE DEL PERSONAL DIRECTIVO	1.000,00	800,00	1.800,00	0	0,00	0	0,00	0	0,00	0	0,00
23111 LOCOMOCIÓN URBANA PERSONAL DIRECTIVO	300,00	100,00	400,00	0	0,00	0	0,00	0	0,00	0	0,00
23120 GASTOS DE VIAJE DEL PERSONAL NO DIRECTIVO	1.731,00	850,00	2.581,00	613,20	23,76	613,20	23,76	613,20	23,76	613,20	100,00
23121 LOCOMOCIÓN URBANA PERSONAL NO DIRECTIVO	200,00	40,00	240,00	0	0,00	0	0,00	0	0,00	0	0,00
23399 OTRAS INDEMNIZACIONES	500,00	0	500,00	0	0,00	0	0,00	0	0,00	0	0,00
35200 INTERESES DE DEMORA	0	23.850,68	23.850,68	18.923,91	79,34	18.923,91	79,34	18.923,91	79,34	18.923,91	100,00
41008 A MADRID SALUD	85.508.135,00	91.000,00	85.599.135,00	64.732.617,25	75,62	64.732.617,25	75,62	64.732.617,25	75,62	57.459.215,33	88,76
63200 EDIFICIOS Y OTRAS CONSTRUCCIONES (REFORMA)	1.033.000,00	2.987,72	1.035.987,72	921.770,76	88,98	921.770,76	88,98	783.988,95	75,68	783.988,95	100,00
71008 A MADRID SALUD	387.620,00	0	387.620,00	0	0,00	0	0,00	0	0,00	0	0,00
* 13001 COORDINACIÓN GENERAL DE SEGURIDAD Y EMERGENCIAS	5.410.070,00	305.261,36-	5.104.808,64	3.169.791,52	62,09	3.169.791,52	62,09	2.873.032,35	56,28	2.802.155,55	97,53
12000 SUELDOS DEL GRUPO A1	79.449,00	1.186,13-	78.262,87	50.877,04	65,01	50.877,04	65,01	50.877,04	65,01	50.877,04	100,00
12001 SUELDOS DEL GRUPO A2	93.468,00	789,79-	92.678,21	60.402,37	65,17	60.402,37	65,17	60.402,37	65,17	60.402,37	100,00
12003 SUELDOS DEL GRUPO C1	20.984,00	1.213,00	22.197,00	17.501,68	78,85	17.501,68	78,85	17.501,68	78,85	17.501,68	100,00

** A Y U N T A M I E N T O D E M A D R I D **
 ** EJECUCION DEL PRESUPUESTO DE GASTOS AL MES DE SEPTIEMBRE **

DESGLOSE POR: CENTRO - SECCION - PROGRAMA - ECONOMICO

Entidad CP : Ayuntamiento Madrid
 Ejercicio : 2019

Página: 65 / 204

Centro : 001 AYUNTAMIENTO DE MADRID

CENTRO - SECCION - PROGRAMA - ECONOMICO	C. INICIAL (1)	MODIFICACIONES (2)	CRÉD.DEFINITIVO(3)	AUTORIZADO (4)	%(4)/(3)	DISPUERTO (5)	%(5)/(3)	OB. RECONOCID. (6)	%(6)/(3)	PAGOS (7)	%(7)/(6)
12004 SUELDOS DEL GRUPO C2	178.831,00	320,50-	178.510,50	113.345,87	63,50	113.345,87	63,50	113.345,87	63,50	113.345,87	100,00
12006 TRIENIOS	90.836,00	625,39-	90.210,61	59.364,79	65,81	59.364,79	65,81	59.364,79	65,81	59.364,79	100,00
12100 COMPLEMENTO DE DESTINO	238.828,00	78,42-	238.749,58	163.980,07	68,68	163.980,07	68,68	163.980,07	68,68	163.980,07	100,00
12101 COMPLEMENTO ESPECÍFICO	525.573,00	1.521,44-	524.051,56	359.928,43	68,68	359.928,43	68,68	359.928,43	68,68	359.928,43	100,00
12103 OTROS COMPLEMENTOS	28.845,00	54,65-	28.790,35	19.435,04	67,51	19.435,04	67,51	19.435,04	67,51	19.435,04	100,00
15000 PRODUCTIVIDAD	51.709,00	0	51.709,00	39.347,68	76,09	39.347,68	76,09	39.347,68	76,09	39.347,68	100,00
16000 SEGURIDAD SOCIAL	274.934,00	6.214,71-	268.719,29	170.892,96	63,60	170.892,96	63,60	170.892,96	63,60	170.892,96	100,00
16009 OTRAS CUOTAS	0	0	0,00	3.251,76	0,00	3.251,76	0,00	3.251,76	0,00	3.251,76	100,00
16200 FORMACIÓN Y PERFECCIONAMIENTO DEL PERSONAL	1.047.520,00	6.500,00-	1.041.020,00	470.169,52	45,16	470.169,52	45,16	334.337,60	32,12	329.767,60	98,63
21200 REP.MANT. Y CONSERV. EDIFICIOS Y OTRAS CONSTRUC.	180.100,00	11.160,58-	168.939,42	168.798,38	99,92	168.798,38	99,92	119.019,95	70,45	107.227,05	90,09
21300 REP.MANT.Y CONSERV. MAQUINARIA, INSTAL. Y UTILLAJE	132.590,00	70.694,44-	61.895,56	52.124,23	84,21	52.124,23	84,21	46.358,68	74,90	44.227,12	95,40
21600 REP., MANT.Y CONSERV. EQUIPOS PROCESO INFORMACIÓN	10.570,00	10.009,37-	560,63	100,00	560,63	100,00	560,63	100,00	560,63	100,00	100,00
22000 MATERIAL DE OFICINA ORDINARIO NO INVENTARIABLE	2.500,00	0	2.500,00	2.487,76	99,51	2.487,76	99,51	2.487,76	99,51	2.487,76	100,00
22002 MATERIAL INFORMÁTICO NO INVENTARIABLE	4.000,00	0	4.000,00	400,75	10,02	400,75	10,02	400,75	10,02	400,75	100,00
22104 VESTUARIO	4.000,00	0	4.000,00	3.872,67	96,82	3.872,67	96,82	3.872,67	96,82	0	0,00
22110 PRODUCTOS DE LIMPIEZA Y ASEO	500,00	0	500,00	494,47	98,89	494,47	98,89	494,47	98,89	494,47	100,00
22199 OTROS SUMINISTROS	20.000,00	0	20.000,00	13.336,20	66,68	13.336,20	66,68	0	0,00	0	0,00
22606 REUNIONES, CONFERENCIAS Y CURSOS	0	1.600,00	1.600,00	0	0,00	0	0,00	0	0,00	0	0,00
22700 LIMPIEZA Y ASEO	149.077,00	6.394,84-	142.682,16	142.518,89	99,89	142.518,89	99,89	98.094,90	68,75	75.882,88	77,36
22701 SEGURIDAD	308.006,00	160.411,38-	147.594,62	145.108,15	98,32	145.108,15	98,32	145.108,15	98,32	145.108,15	100,00
22706 ESTUDIOS Y TRABAJOS TÉCNICOS	144.908,00	62.270,53-	82.637,47	81.612,44	98,76	81.612,44	98,76	81.612,44	98,76	81.612,44	100,00
22799 OTROS TRABAJOS REALIZADOS POR OTRAS EMP. Y PROF.	109.773,00	0	109.773,00	113.447,77	103,35	113.447,77	103,35	82.328,85	75,00	73.181,20	88,89
23300 INDEMNIZACIÓN A FORMADORES INTERNOS	1.713.069,00	0	1.713.069,00	897.570,00	52,40	897.570,00	52,40	897.570,00	52,40	880.420,00	98,09
62599 OTRO MOBILIARIO Y ENSERES	0	6.500,00	6.500,00	0	0,00	0	0,00	0	0,00	0	0,00
63200 EDIFICIOS Y OTRAS CONSTRUCCIONES (REFORMA)	0	2.457,81	2.457,81	2.457,81	100,00	2.457,81	100,00	2.457,81	100,00	2.457,81	100,00
63600 EQUIPOS DE COMUNICACIÓN (REFORMA Y REPOSICIÓN)	0	21.200,00	21.200,00	16.504,16	77,85	16.504,16	77,85	0	0,00	0	0,00
* 13201 SEGURIDAD	367.455.684,00	41.380.912,82	408.836.596,82	262.780.020,55	64,28	259.461.942,03	63,46	253.966.357,49	62,12	253.887.257,77	99,97
10100 RETRIBUCIONES BÁSICAS	195.001,00	2.771,08-	192.229,92	125.545,89	65,31	125.545,89	65,31	125.545,89	65,31	125.545,89	100,00
10101 OTRAS REMUNERACIONES	0	0	0,00	4.142,08	0,00	4.142,08	0,00	4.142,08	0,00	4.142,08	100,00
12000 SUELDOS DEL GRUPO A1	1.379.615,00	1.494,88-	1.378.120,12	929.704,32	67,46	929.704,32	67,46	929.704,32	67,46	929.704,32	100,00
12001 SUELDOS DEL GRUPO A2	801.647,00	591.684,00	1.393.331,00	1.084.673,60	77,85	1.084.673,60	77,85	1.084.673,60	77,85	1.084.673,60	100,00
12003 SUELDOS DEL GRUPO C1	2.519.731,00	9.016.719,00	11.536.450,00	12.555.086,14	108,83	12.555.086,14	108,83	12.555.086,14	108,83	12.555.086,14	100,00
12004 SUELDOS DEL GRUPO C2	53.715.336,00	630.074,25-	53.085.261,75	23.915.820,45	45,05	23.915.820,45	45,05	23.915.820,45	45,05	23.915.820,45	100,00
12005 SUELDOS DEL GRUPO E	734.406,00	2.082,51-	732.323,49	487.753,37	66,60	487.753,37	66,60	487.753,37	66,60	487.753,37	100,00
12006 TRIENIOS	12.488.348,00	127.125,84-	12.361.222,16	7.388.152,64	59,77	7.388.152,64	59,77	7.388.152,64	59,77	7.388.152,64	100,00
12100 COMPLEMENTO DE DESTINO	35.308.892,00	240.692,29-	35.068.199,71	21.821.416,75	62,23	21.821.416,75	62,23	21.821.416,75	62,23	21.821.416,75	100,00
12101 COMPLEMENTO ESPECÍFICO	130.714.510,00	1.901.439,48	132.615.949,48	81.306.385,86	61,31	81.306.385,86	61,31	81.306.385,86	61,31	81.306.385,86	100,00
12103 OTROS COMPLEMENTOS	6.145.051,00	50.459,61-	6.094.591,39	3.708.822,56	60,85	3.708.822,56	60,85	3.708.822,56	60,85	3.708.822,56	100,00
12200 RETRIBUCIONES EN ESPECIE	130.000,00	0	130.000,00	126.654,22	97,43	126.654,22	97,43	126.654,22	97,43	126.654,22	100,00
12400 RETRIBUCIONES BÁSICAS FUNCIONARIOS EN PRÁCTICAS	2.787.137,00	146.999,48-	2.640.137,52	512.238,63	19,40	512.238,63	19,40	512.238,63	19,40	512.238,63	100,00
13000 RETRIBUCIONES BÁSICAS	17.321,00	971,63-	16.349,37	854,03	5,22	854,03	5,22	854,03	5,22	854,03	100,00
13002 OTRAS REMUNERACIONES	47.234,00	2.719,06-	44.514,94	1.772,67	3,98	1.772,67	3,98	1.772,67	3,98	1.772,67	100,00
13100 RETRIBUCIONES BÁSICAS	37.537,00	0	37.537,00	28.323,51	75,45	28.323,51	75,45	28.323,51	75,45	28.323,51	100,00
13102 OTRAS REMUNERACIONES	30,00	0	30,00	7.419,35	24.731,17	7.419,35	24.731,17	7.419,35	24.731,17	7.419,35	100,00

** A Y U N T A M I E N T O D E M A D R I D **
 ** EJECUCION DEL PRESUPUESTO DE GASTOS AL MES DE SEPTIEMBRE **

DESGLOSE POR: CENTRO - SECCION - PROGRAMA - ECONOMICO

Entidad CP : Ayuntamiento Madrid
 Ejercicio : 2019

Página: 66 / 204

Centro : 001 AYUNTAMIENTO DE MADRID

CENTRO - SECCION - PROGRAMA - ECONOMICO	C. INICIAL (1)	MODIFICACIONES (2)	CRÉD.DEFINITIVO(3)	AUTORIZADO (4)	%(4)/(3)	DISPUERTO (5)	%(5)/(3)	OB. RECONOCID. (6)	%(6)/(3)	PAGOS (7)	%(7)/(6)
14399 OTRAS PREVISIONES DE GASTOS DE PERSONAL	600.000,00	0	600.000,00	0	0,00	0	0,00	0	0,00	0	0,00
15000 PRODUCTIVIDAD	202.856,00	0	202.856,00	151.937,30	74,90	151.937,30	74,90	151.937,30	74,90	151.937,30	100,00
15001 PRODUCTIVIDAD POLICÍA MUNICIPAL	23.853.611,00	13.029.715,00	36.883.326,00	10.074.356,10	27,31	10.074.356,10	27,31	10.074.356,10	27,31	10.074.356,10	100,00
15100 GRATIFICACIONES POR SERVICIOS EXTRAORDINARIOS	8.871.731,00	0	8.871.731,00	7.557.567,96	85,19	7.557.567,96	85,19	7.557.567,96	85,19	7.557.567,96	100,00
16000 SEGURIDAD SOCIAL	70.247.150,00	3.527.245,00	73.774.395,00	62.255.474,37	84,39	62.255.474,37	84,39	62.255.474,37	84,39	62.255.474,37	100,00
16009 OTRAS CUOTAS	0	0	0,00	9.721.224,84	0,00	9.721.224,84	0,00	9.721.224,84	0,00	9.721.224,84	100,00
20300 ARRENDAMIENTOS DE MAQUINARIA, INSTALAC. Y UTILLAJE	6.000,00	0	6.000,00	0	0,00	0	0,00	0	0,00	0	0,00
20400 ARRENDAMIENTOS DE MATERIAL DE TRANSPORTE	3.156.188,00	292.927,49-	2.863.260,51	2.255.143,76	78,76	2.255.143,76	78,76	1.493.481,14	52,16	1.493.481,14	100,00
21200 REP.MANT. Y CONSERV. EDIFICIOS Y OTRAS CONSTRUC.	614.399,00	89.494,14	703.893,14	653.892,62	92,90	653.892,62	92,90	326.568,30	46,39	326.568,30	100,00
21300 REP.MANT.Y CONSERV. MAQUINARIA, INSTAL. Y UTILLAJE	854.285,00	57.858,37	912.143,37	265.503,67	29,11	265.503,67	29,11	172.618,71	18,92	172.618,71	100,00
21400 REP., MANT. Y CONSERV. ELEMENTOS DE TRANSPORTE	1.577.518,00	0	1.577.518,00	994.445,12	63,04	994.445,12	63,04	413.836,57	26,23	413.836,57	100,00
21500 REP., MANT. Y CONSERV. DE MOBILIARIO	0	4.394,00	4.394,00	2.593,65	59,03	2.593,65	59,03	174,24	3,97	174,24	100,00
21600 REP., MANT.Y CONSERV. EQUIPOS PROCESO INFORMACIÓN	1.441.062,00	10.009,37	1.451.071,37	1.209.650,35	83,36	1.209.650,35	83,36	703.230,71	48,46	699.319,42	99,44
22000 MATERIAL DE OFICINA ORDINARIO NO INVENTARIABLE	110.000,00	0	110.000,00	13.722,68	12,48	13.722,68	12,48	12.549,46	11,41	12.467,18	99,34
22001 PRENSA, REVISTAS, LIBROS Y OTRAS PUBLICACIONES	150,00	0	150,00	0	0,00	0	0,00	0	0,00	0	0,00
22002 MATERIAL INFORMÁTICO NO INVENTARIABLE	133.000,00	0	133.000,00	34.829,00	26,19	34.829,00	26,19	34.829,00	26,19	34.829,00	100,00
22103 COMBUSTIBLES Y CARBURANTES	2.000,00	0	2.000,00	873,68	43,68	873,68	43,68	873,68	43,68	873,68	100,00
22104 VESTUARIO	3.742.992,00	3.898,18-	3.739.093,82	3.231.850,45	86,43	494.963,55	13,24	280.041,32	7,49	261.939,72	93,54
22105 PRODUCTOS ALIMENTICIOS	12.351,00	0	12.351,00	4.534,75	36,72	4.534,75	36,72	1.935,89	15,67	1.935,89	100,00
22106 PRODUCTOS FARMACÉUTICOS Y MATERIAL SANITARIO	113.000,00	0	113.000,00	48.311,65	42,75	48.311,65	42,75	20.786,68	18,40	20.786,68	100,00
22107 IMPRESOS Y FORMULARIOS	90.000,00	0	90.000,00	17.780,03	19,76	17.780,03	19,76	17.780,03	19,76	17.749,03	99,83
22110 PRODUCTOS DE LIMPIEZA Y ASEO	3.000,00	0	3.000,00	4.042,73	134,76	4.042,73	134,76	1.625,15	54,17	1.625,15	100,00
22111 REPUESTOS DE MAQUIN., UTILLAJE Y ELEM.TRANSPORTES	40.000,00	0	40.000,00	43.082,38	107,71	43.082,38	107,71	23.160,26	57,90	21.580,06	93,18
22112 SUMIN.MAT.ELECTRÓNICO, ELÉCTRICO Y TELECOMUNICAC.	85.000,00	0	85.000,00	0	0,00	0	0,00	0	0,00	0	0,00
22113 MANUTENCIÓN DE ANIMALES	87.990,00	0	87.990,00	86.663,66	98,49	86.663,66	98,49	51.189,15	58,18	44.879,87	87,67
22199 OTROS SUMINISTROS	256.955,00	0	256.955,00	191.084,80	74,37	191.084,80	74,37	46.853,25	18,23	46.853,25	100,00
22300 TRANSPORTES	50.000,00	0	50.000,00	26.691,39	53,38	26.691,39	53,38	23.893,87	47,79	23.893,87	100,00
22500 TRIBUTOS ESTATALES	0	72,00	72,00	45,00	62,50	45,00	62,50	45,00	62,50	45,00	100,00
22602 PUBLICIDAD Y PROPAGANDA	77.790,00	2.795,52	80.585,52	19.570,60	24,29	19.570,60	24,29	11.524,34	14,30	11.524,34	100,00
22604 GASTOS JURÍDICOS Y CONTENCIOSOS	10.000,00	0	10.000,00	6.832,60	68,33	6.832,60	68,33	6.832,60	68,33	6.832,60	100,00
22606 REUNIONES, CONFERENCIAS Y CURSOS	0	4.454,00	4.454,00	0	0,00	0	0,00	0	0,00	0	0,00
22607 OPOSICIONES Y PRUEBAS SELECTIVAS	865.020,00	44.250,00-	820.770,00	45.532,30	5,55	45.532,30	5,55	18.029,00	2,20	18.029,00	100,00
22699 OTROS GASTOS DIVERSOS	300,00	0	300,00	0	0,00	0	0,00	0	0,00	0	0,00
22700 LIMPIEZA Y ASEO	2.134.844,00	15.277,02	2.150.121,02	1.896.145,98	88,19	1.896.145,98	88,19	1.274.769,23	59,29	1.225.944,46	96,17
22701 SEGURIDAD	0	214.411,38	214.411,38	141.366,19	65,93	141.366,19	65,93	0	0,00	0	0,00
22706 ESTUDIOS Y TRABAJOS TÉCNICOS	49.164,00	58.294,61	107.458,61	76.384,11	71,08	76.384,11	71,08	18.089,50	16,83	18.089,50	100,00
22799 OTROS TRABAJOS REALIZADOS POR OTRAS EMP. Y PROF.	216.933,00	0	216.933,00	166.598,90	76,80	166.598,90	76,80	42.047,40	19,38	42.047,40	100,00
23010 DEL PERSONAL DIRECTIVO	7.000,00	0	7.000,00	2.922,85	41,76	2.922,85	41,76	2.922,85	41,76	2.922,85	100,00
23020 DEL PERSONAL NO DIRECTIVO	75.000,00	62.044,64	137.044,64	54.123,57	39,49	54.123,57	39,49	54.123,57	39,49	54.030,47	99,83
23110 GASTOS DE VIAJE DEL PERSONAL DIRECTIVO	3.000,00	5.000,00	8.000,00	6.588,61	82,36	6.588,61	82,36	6.588,61	82,36	6.588,61	100,00
23120 GASTOS DE VIAJE DEL PERSONAL NO DIRECTIVO	55.000,00	58.224,10	113.224,10	24.837,29	21,94	24.837,29	21,94	24.837,29	21,94	24.671,09	99,33
23302 INDEMNIZACIÓN POR ASISTENCIA A TRIBUNALES	318.377,00	0	318.377,00	38.373,93	12,05	38.373,93	12,05	38.373,93	12,05	38.373,93	100,00
23399 OTRAS INDEMNIZACIONES	65.000,00	0	65.000,00	3.012,89	4,64	3.012,89	4,64	3.012,89	4,64	3.012,89	100,00
48901 OTRAS TRANSFERENCIAS A INSTITUC. SIN FINES LUCRO	7.890,00	165,00	8.055,00	8.055,00	100,00	8.055,00	100,00	8.055,00	100,00	8.055,00	100,00
62300 MAQUINARIA	0	58.000,00	58.000,00	0	0,00	0	0,00	0	0,00	0	0,00
62301 INSTALACIONES TÉCNICAS	0	3.898,18	3.898,18	0,00	0,00	0,00	0,00	0	0,00	0	0,00

** A Y U N T A M I E N T O D E M A D R I D **
 ** EJECUCION DEL PRESUPUESTO DE GASTOS AL MES DE SEPTIEMBRE **

DESGLASE POR: CENTRO - SECCION - PROGRAMA - ECONOMICO

Entidad CP : Ayuntamiento Madrid
 Ejercicio : 2019

Página: 67 / 204

Centro : 001 AYUNTAMIENTO DE MADRID

CENTRO - SECCION - PROGRAMA - ECONOMICO	C. INICIAL (1)	MODIFICACIONES (2)	CRÉD.DEFINITIVO(3)	AUTORIZADO (4)	%(4)/(3)	DISPUERTO (5)	%(5)/(3)	OB. RECONOCID. (6)	%(6)/(3)	PAGOS (7)	%(7)/(6)
62302 ÚTILES Y HERRAMIENTAS	0	342.000,00	342.000,00	0,00	0,00	0	0,00	0	0,00	0	0,00
62400 ELEMENTOS DE TRANSPORTE	0	8.828.044,30	8.828.044,30	5.942.064,44	67,31	5.560.864,44	62,99	4.752.824,64	53,84	4.752.824,64	100,00
62500 MOBILIARIO Y EQUIPOS DE OFICINA	0	915.000,00	915.000,00	0,00	0,00	0	0,00	0	0,00	0	0,00
62599 OTRO MOBILIARIO Y ENSERES	0	315.000,00	315.000,00	0	0,00	0	0,00	0	0,00	0	0,00
62600 EQUIPOS DE COMUNICACIÓN	0	191.813,00	191.813,00	191.812,47	100,00	191.812,47	100,00	191.812,47	100,00	191.812,47	100,00
62601 EQUIPOS PARA PROCESO DE DATOS	0	209.723,15	209.723,15	18.125,80	8,64	18.125,80	8,64	0	0,00	0	0,00
62902 SEMOVIENTES	40.000,00	0	40.000,00	0	0,00	0	0,00	0	0,00	0	0,00
62999 OTRAS INV. NUEVAS ASOC. AL FUNCIONAM. OPERAT. SERV	0	2.053.020,35	2.053.020,35	18.020,35	0,88	18.020,35	0,88	18.020,35	0,88	18.020,35	100,00
63300 MAQUINARIA (REFORMA Y REPOSICIÓN)	0	150.000,00	150.000,00	0	0,00	0	0,00	0	0,00	0	0,00
63600 EQUIPOS DE COMUNICACIÓN (REFORMA Y REPOSICIÓN)	0	530.750,00	530.750,00	530.429,83	99,94	530.429,83	99,94	0	0,00	0	0,00
63601 EQUIPOS PARA PROCESO DE DATOS (REFORMA Y REPOS.)	0	103.694,77	103.694,77	103.694,77	100,00	103.694,77	100,00	103.694,77	100,00	103.694,77	100,00
63999 OTRAS INVERS. DE REPOS. ASOC. AL FUNC. OPER. SERV.	0	284.500,00	284.500,00	0,00	0,00	0	0,00	0	0,00	0	0,00
64100 APLICACIONES INFORMÁTICAS	357.332,00	292.638,74	649.970,74	635.460,06	97,77	435.468,84	67,00	0	0,00	0	0,00
* 13510 SAMUR-PROTECCIÓN CIVIL	60.407.958,00	1.778.117,74	62.186.075,74	44.881.209,65	72,17	44.355.461,84	71,33	40.565.770,82	65,23	40.051.762,43	98,73
10100 RETRIBUCIONES BÁSICAS	96.630,00	0	96.630,00	73.197,85	75,75	73.197,85	75,75	73.197,85	75,75	73.197,85	100,00
12000 SUELDOS DEL GRUPO A1	2.061.302,00	0	2.061.302,00	1.434.287,67	69,58	1.434.287,67	69,58	1.434.287,67	69,58	1.434.287,67	100,00
12001 SUELDOS DEL GRUPO A2	1.764.896,00	0	1.764.896,00	1.162.099,54	65,85	1.162.099,54	65,85	1.162.099,54	65,85	1.162.099,54	100,00
12003 SUELDOS DEL GRUPO C1	5.813.944,00	541,00	5.814.485,00	3.839.476,88	66,03	3.839.476,88	66,03	3.839.476,88	66,03	3.839.476,88	100,00
12004 SUELDOS DEL GRUPO C2	414.391,00	2.253,00	416.644,00	269.483,65	64,68	269.483,65	64,68	269.483,65	64,68	269.483,65	100,00
12005 SUELDOS DEL GRUPO E	16.302,00	0	16.302,00	7.093,56	43,51	7.093,56	43,51	7.093,56	43,51	7.093,56	100,00
12006 TRIENIOS	1.972.696,00	0	1.972.696,00	1.276.240,65	64,70	1.276.240,65	64,70	1.276.240,65	64,70	1.276.240,65	100,00
12100 COMPLEMENTO DE DESTINO	5.461.860,00	27.853,53-	5.434.006,47	3.640.358,70	66,99	3.640.358,70	66,99	3.640.358,70	66,99	3.640.358,70	100,00
12101 COMPLEMENTO ESPECÍFICO	19.331.641,00	39.695,00	19.371.336,00	12.949.272,09	66,85	12.949.272,09	66,85	12.949.272,09	66,85	12.949.272,09	100,00
12103 OTROS COMPLEMENTOS	706.688,00	8.336,79-	698.351,21	469.761,65	67,27	469.761,65	67,27	469.761,65	67,27	469.761,65	100,00
13000 RETRIBUCIONES BÁSICAS	80.446,00	3.990,47-	76.455,53	37.020,74	48,42	37.020,74	48,42	37.020,74	48,42	37.020,74	100,00
13001 HORAS EXTRAORDINARIAS	0	0	0,00	2.971,60	0,00	2.971,60	0,00	2.971,60	0,00	2.971,60	100,00
13002 OTRAS REMUNERACIONES	188.734,00	8.024,75-	180.709,25	34.298,22	18,98	34.298,22	18,98	34.298,22	18,98	34.298,22	100,00
13100 RETRIBUCIONES BÁSICAS	0	0	0,00	15.438,27	0,00	15.438,27	0,00	15.438,27	0,00	15.438,27	100,00
13101 HORAS EXTRAORDINARIAS PERSONAL LAB. TEMPORAL	0	0	0,00	1.048,80	0,00	1.048,80	0,00	1.048,80	0,00	1.048,80	100,00
13102 OTRAS REMUNERACIONES	0	0	0,00	41.503,26	0,00	41.503,26	0,00	41.503,26	0,00	41.503,26	100,00
15000 PRODUCTIVIDAD	3.370.434,00	0	3.370.434,00	1.489.661,82	44,20	1.489.661,82	44,20	1.489.661,82	44,20	1.489.661,82	100,00
15100 GRATIFICACIONES POR SERVICIOS EXTRAORDINARIOS	1.233.775,00	0	1.233.775,00	1.264.940,48	102,53	1.264.940,48	102,53	1.264.940,48	102,53	1.264.940,48	100,00
16000 SEGURIDAD SOCIAL	8.674.628,00	12.483,00	8.687.111,00	6.836.385,68	78,70	6.836.385,68	78,70	6.836.385,68	78,70	6.836.385,68	100,00
16009 OTRAS CUOTAS	0	0	0,00	1.301.590,18	0,00	1.301.590,18	0,00	1.301.590,18	0,00	1.301.590,18	100,00
20300 ARRENDAMIENTOS DE MAQUINARIA, INSTALAC. Y UTILLAJE	59.452,00	36.000,00	95.452,00	68.452,72	71,71	40.184,10	42,10	26.257,00	27,51	26.257,00	100,00
20400 ARRENDAMIENTOS DE MATERIAL DE TRANSPORTE	3.515.588,00	3.200,00	3.518.788,00	3.489.420,05	99,17	3.489.420,05	99,17	2.185.776,49	62,12	1.999.361,29	91,47
20500 ARRENDAMIENTOS DE MOBILIARIO Y ENSERES	15.391,00	0	15.391,00	15.390,29	100,00	15.390,29	100,00	8.508,88	55,28	7.303,90	85,84
21200 REP.MANT. Y CONSERV. EDIFICIOS Y OTRAS CONSTRUC.	251.231,00	0	251.231,00	178.211,95	70,94	178.211,95	70,94	117.077,86	46,60	86.510,82	73,89
21300 REP.MANT.Y CONSERV. MAQUINARIA, INSTAL. Y UTILLAJE	162.882,00	0	162.882,00	155.724,08	95,61	155.724,08	95,61	66.592,16	40,88	66.592,16	100,00
21400 REP., MANT. Y CONSERV. ELEMENTOS DE TRANSPORTE	385.797,00	0	385.797,00	366.619,83	95,03	281.074,00	72,86	238.918,72	61,93	238.918,72	100,00
21600 REP., MANT.Y CONSERV. EQUIPOS PROCESO INFORMACIÓN	545.222,00	0	545.222,00	382.274,65	70,11	382.274,65	70,11	134.142,62	24,60	130.499,84	97,28
22000 MATERIAL DE OFICINA ORDINARIO NO INVENTARIABLE	20.000,00	0	20.000,00	17.388,95	86,94	17.388,95	86,94	17.388,95	86,94	16.029,23	92,18
22001 PRENSA, REVISTAS, LIBROS Y OTRAS PUBLICACIONES	10.000,00	0	10.000,00	9.858,72	98,59	9.858,72	98,59	9.858,72	98,59	9.858,72	100,00
22002 MATERIAL INFORMÁTICO NO INVENTARIABLE	12.950,00	0	12.950,00	10.204,23	78,80	10.204,23	78,80	6.794,43	52,47	6.794,43	100,00

** A Y U N T A M I E N T O D E M A D R I D **
 ** EJECUCION DEL PRESUPUESTO DE GASTOS AL MES DE SEPTIEMBRE **

DESGLASE POR: CENTRO - SECCION - PROGRAMA - ECONOMICO

Entidad CP : Ayuntamiento Madrid
 Ejercicio : 2019

Página: 68 / 204

Centro : 001 AYUNTAMIENTO DE MADRID

CENTRO - SECCION - PROGRAMA - ECONOMICO	C. INICIAL (1)	MODIFICACIONES (2)	CRÉD.DEFINITIVO(3)	AUTORIZADO (4)	%(4)/(3)	DISPUERTO (5)	%(5)/(3)	OB. RECONOCID. (6)	%(6)/(3)	PAGOS (7)	%(7)/(6)
22103 COMBUSTIBLES Y CARBURANTES	2.000,00	0	2.000,00	193,71	9,69	193,71	9,69	193,71	9,69	193,71	100,00
22104 VESTUARIO	250.000,00	112.900,00-	137.100,00	125.179,34	91,31	25.180,10	18,37	18.084,66	13,19	18.084,66	100,00
22105 PRODUCTOS ALIMENTICIOS	222.150,00	0	222.150,00	115.034,78	51,78	14.624,77	6,58	14.624,77	6,58	0	0,00
22106 PRODUCTOS FARMACÉUTICOS Y MATERIAL SANITARIO	984.865,00	60.000,00	1.044.865,00	1.097.792,87	105,07	951.698,73	91,08	124.318,18	11,90	90.184,08	72,54
22110 PRODUCTOS DE LIMPIEZA Y ASEO	1.000,00	0	1.000,00	0	0,00	0	0,00	0	0,00	0	0,00
22199 OTROS SUMINISTROS	93.000,00	0	93.000,00	21.974,22	23,63	21.974,22	23,63	12.933,34	13,91	12.933,34	100,00
22201 POSTALES	2.000,00	0	2.000,00	0	0,00	0	0,00	0	0,00	0	0,00
22300 TRANSPORTES	200.000,00	47.000,00-	153.000,00	60.000,00	39,22	60.000,00	39,22	0	0,00	0	0,00
22400 PRIMAS DE SEGUROS	18.500,00	0	18.500,00	10.260,71	55,46	10.260,71	55,46	10.259,80	55,46	10.259,80	100,00
22501 TRIBUTOS DE LAS COMUNIDADES AUTÓNOMAS	200,00	0	200,00	0	0,00	0	0,00	0	0,00	0	0,00
22602 PUBLICIDAD Y PROPAGANDA	7.000,00	0	7.000,00	5.082,00	72,60	5.082,00	72,60	5.082,00	72,60	5.082,00	100,00
22606 REUNIONES, CONFERENCIAS Y CURSOS	185.400,00	10.092,50	195.492,50	187.596,20	95,96	187.596,20	95,96	11.577,50	5,92	11.577,50	100,00
22607 OPOSICIONES Y PRUEBAS SELECTIVAS	18.600,00	0	18.600,00	0	0,00	0	0,00	0	0,00	0	0,00
22699 OTROS GASTOS DIVERSOS	700,00	0	700,00	15.025,31	2.146,47	15.025,31	2.146,47	15.025,31	2.146,47	15.025,31	100,00
22700 LIMPIEZA Y ASEO	665.586,00	0	665.586,00	667.557,50	100,30	667.557,50	100,30	442.031,36	66,41	386.777,44	87,50
22701 SEGURIDAD	158.224,00	0	158.224,00	54.507,68	34,45	54.507,68	34,45	54.411,24	34,39	54.411,24	100,00
22706 ESTUDIOS Y TRABAJOS TÉCNICOS	37.369,00	12.500,00	49.869,00	26.348,15	52,83	26.348,15	52,83	3.039,52	6,10	0,00	0,00
22799 OTROS TRABAJOS REALIZADOS POR OTRAS EMP. Y PROF.	1.294.984,00	60.000,00	1.354.984,00	1.317.901,01	97,26	1.252.471,04	92,43	745.467,43	55,02	706.783,54	94,81
23020 DEL PERSONAL NO DIRECTIVO	20.000,00	11.677,60	31.677,60	2.304,80	7,28	2.304,80	7,28	2.304,80	7,28	2.304,80	100,00
23120 GASTOS DE VIAJE DEL PERSONAL NO DIRECTIVO	20.000,00	18.885,81	38.885,81	2.142,46	5,51	2.142,46	5,51	2.142,46	5,51	2.142,46	100,00
23302 INDEMNIZACIÓN POR ASISTENCIA A TRIBUNALES	56.000,00	0	56.000,00	0	0,00	0	0,00	0	0,00	0	0,00
23399 OTRAS INDEMNIZACIONES	3.500,00	0	3.500,00	1.045,15	29,86	1.045,15	29,86	1.045,15	29,86	1.045,15	100,00
48901 OTRAS TRANSFERENCIAS A INSTIITUC. SIN FINES LUCRO	0	700,00	700,00	700,00	100,00	700,00	100,00	700,00	100,00	700,00	100,00
62301 INSTALACIONES TÉCNICAS	0	170.000,00	170.000,00	0	0,00	0	0,00	0	0,00	0	0,00
62302 ÚTILES Y HERRAMIENTAS	0	9.997,37	9.997,37	0	0,00	0	0,00	0	0,00	0	0,00
62400 ELEMENTOS DE TRANSPORTE	0	404.671,88	404.671,88	145.082,47	35,85	145.082,47	35,85	145.082,47	35,85	0,00	0,00
62599 OTRO MOBILIARIO Y ENSERES	0	78.000,00	78.000,00	0	0,00	0	0,00	0	0,00	0	0,00
62600 EQUIPOS DE COMUNICACIÓN	0	262.999,74	262.999,74	113.799,85	43,27	113.799,85	43,27	0	0,00	0	0,00
62999 OTRAS INV. NUEVAS ASOC. AL FUNCIONAM. OPERAT. SERV	0	49.961,39	49.961,39	0	0,00	0	0,00	0	0,00	0	0,00
63300 MAQUINARIA (REFORMA Y REPOSICIÓN)	0	92.565,00	92.565,00	0	0,00	0	0,00	0	0,00	0	0,00
63599 OTRO MOBILIARIO Y ENSERES (REFORMA Y REPOSICIÓN)	0	50.000,00	50.000,00	0	0,00	0	0,00	0	0,00	0	0,00
64100 APLICACIONES INFORMÁTICAS	0	599.999,99	599.999,99	72.004,68	12,00	72.004,68	12,00	0	0,00	0	0,00
* 13610 BOMBEROS	138.579.764,00	1.093.975,09	139.673.739,09	91.125.425,60	65,24	90.873.019,75	65,06	84.194.378,42	60,28	83.896.810,41	99,65
12000 SUELDOS DEL GRUPO A1	704.610,00	32.057,92-	672.552,08	458.585,59	68,19	458.585,59	68,19	458.585,59	68,19	458.585,59	100,00
12001 SUELDOS DEL GRUPO A2	295.982,00	7.979,56-	288.002,44	199.996,79	69,44	199.996,79	69,44	199.996,79	69,44	199.996,79	100,00
12003 SUELDOS DEL GRUPO C1	17.331.734,00	369.479,97-	16.962.254,03	9.936.997,20	58,58	9.936.997,20	58,58	9.936.997,20	58,58	9.936.997,20	100,00
12004 SUELDOS DEL GRUPO C2	469.187,00	5.705,30-	463.481,70	308.218,42	66,50	308.218,42	66,50	308.218,42	66,50	308.218,42	100,00
12006 TRIENIOS	3.368.965,00	98.345,47-	3.270.619,53	2.151.133,91	65,77	2.151.133,91	65,77	2.151.133,91	65,77	2.151.133,91	100,00
12100 COMPLEMENTO DE DESTINO	10.095.326,00	400.048,23-	9.695.277,77	5.797.940,93	59,80	5.797.940,93	59,80	5.797.940,93	59,80	5.797.940,93	100,00
12101 COMPLEMENTO ESPECÍFICO	49.602.783,00	623.202,89-	48.979.580,11	29.211.009,79	59,64	29.211.009,79	59,64	29.211.009,79	59,64	29.211.009,79	100,00
12103 OTROS COMPLEMENTOS	1.545.711,00	38.589,17-	1.507.121,83	946.401,05	62,80	946.401,05	62,80	946.401,05	62,80	946.401,05	100,00
12400 RETRIBUCIONES BÁSICAS FUNCIONARIOS EN PRÁCTICAS	597.945,00	0	597.945,00	373.245,64	62,42	373.245,64	62,42	373.245,64	62,42	373.245,64	100,00
12409 OTRAS RETRIBUCIONES FUNCIONARIOS EN PRÁCTICAS	0	0	0,00	4,63	0,00	4,63	0,00	4,63	0,00	4,63	100,00
13000 RETRIBUCIONES BÁSICAS	25.606,00	60,18-	25.545,82	18.142,97	71,02	18.142,97	71,02	18.142,97	71,02	18.142,97	100,00

** A Y U N T A M I E N T O D E M A D R I D **
 ** EJECUCION DEL PRESUPUESTO DE GASTOS AL MES DE SEPTIEMBRE **

DESGLASE POR: CENTRO - SECCION - PROGRAMA - ECONOMICO

Entidad CP : Ayuntamiento Madrid
 Ejercicio : 2019

Página: 69 / 204

Centro : 001 AYUNTAMIENTO DE MADRID

CENTRO - SECCION - PROGRAMA - ECONOMICO	C. INICIAL (1)	MODIFICACIONES (2)	CRÉD.DEFINITIVO(3)	AUTORIZADO (4)	%(4)/(3)	DISPUERTO (5)	%(5)/(3)	OB. RECONOCID. (6)	%(6)/(3)	PAGOS (7)	%(7)/(6)
13002 OTRAS REMUNERACIONES	29.587,00	100,08-	29.486,92	20.731,61	70,31	20.731,61	70,31	20.731,61	70,31	20.731,61	100,00
15000 PRODUCTIVIDAD	7.649.870,00	232.878,64	7.882.748,64	6.922.103,19	87,81	6.922.103,19	87,81	6.922.103,19	87,81	6.922.103,19	100,00
15100 GRATIFICACIONES POR SERVICIOS EXTRAORDINARIOS	70.000,00	0	70.000,00	10.622,07	15,17	10.622,07	15,17	10.622,07	15,17	10.622,07	100,00
16000 SEGURIDAD SOCIAL	29.172.111,00	289.025,14-	28.883.085,86	17.185.888,80	59,50	17.185.888,80	59,50	17.185.888,80	59,50	17.185.888,80	100,00
16009 OTRAS CUOTAS	0	0	0,00	1.344.033,47	0,00	1.344.033,47	0,00	1.344.033,47	0,00	1.344.033,47	100,00
20300 ARRENDAMIENTOS DE MAQUINARIA, INSTALAC. Y UTILLAJE	296.885,00	0	296.885,00	161.406,90	54,37	161.406,90	54,37	0	0,00	0	0,00
20400 ARRENDAMIENTOS DE MATERIAL DE TRANSPORTE	9.083.463,00	0	9.083.463,00	9.083.462,37	100,00	9.083.462,37	100,00	5.344.651,22	58,84	5.294.340,52	99,06
21200 REP.MANT. Y CONSERV. EDIFICIOS Y OTRAS CONSTRUC.	728.394,00	0	728.394,00	474.771,93	65,18	474.771,92	65,18	276.238,00	37,92	246.159,54	89,11
21300 REP.MANT.Y CONSERV. MAQUINARIA, INSTAL. Y UTILLAJE	1.115.275,00	0	1.115.275,00	580.047,98	52,01	510.245,61	45,75	147.528,58	13,23	147.528,58	100,00
21400 REP., MANT. Y CONSERV. ELEMENTOS DE TRANSPORTE	477.075,00	0	477.075,00	381.096,88	79,88	321.505,91	67,39	119.219,16	24,99	109.850,84	92,14
21600 REP., MANT.Y CONSERV. EQUIPOS PROCESO INFORMACIÓN	1.061.125,00	0	1.061.125,00	673.288,27	63,45	673.288,27	63,45	212.542,85	20,03	192.244,99	90,45
22000 MATERIAL DE OFICINA ORDINARIO NO INVENTARIABLE	10.000,00	0	10.000,00	9.042,39	90,42	9.042,39	90,42	9.042,39	90,42	9.042,39	100,00
22001 PRENSA, REVISTAS, LIBROS Y OTRAS PUBLICACIONES	32.500,00	0	32.500,00	12.410,99	38,19	12.410,99	38,19	2.036,99	6,27	2.036,99	100,00
22002 MATERIAL INFORMÁTICO NO INVENTARIABLE	25.000,00	0	25.000,00	24.979,90	99,92	24.979,90	99,92	22.974,57	91,90	22.974,57	100,00
22104 VESTUARIO	553.580,00	30.000,00	583.580,00	402.264,44	68,93	353.017,44	60,49	107.754,67	18,46	107.754,67	100,00
22105 PRODUCTOS ALIMENTICIOS	10.000,00	0	10.000,00	3.083,69	30,84	1.627,47	16,27	1.627,47	16,27	1.627,47	100,00
22106 PRODUCTOS FARMACÉUTICOS Y MATERIAL SANITARIO	14.400,00	0	14.400,00	8.666,67	60,19	8.666,67	60,19	0	0,00	0	0,00
22110 PRODUCTOS DE LIMPIEZA Y ASEO	15.000,00	0	15.000,00	1.362,15	9,08	1.362,15	9,08	1.362,15	9,08	1.362,15	100,00
22111 REPUESTOS DE MAQUIN., UTILLAJE Y ELEM.TRANSPORTES	695.322,00	245.000,00	940.322,00	865.563,17	92,05	865.563,17	92,05	666.225,05	70,85	629.245,88	94,45
22199 OTROS SUMINISTROS	15.000,00	10.000,00	25.000,00	20.390,22	81,56	20.390,22	81,56	20.390,22	81,56	20.390,22	100,00
22201 POSTALES	1.000,00	0	1.000,00	0	0,00	0	0,00	0	0,00	0	0,00
22300 TRANSPORTES	10.000,00	0	10.000,00	0	0,00	0	0,00	0	0,00	0	0,00
22500 TRIBUTOS ESTATALES	1.200,00	0	1.200,00	736,00	61,33	736,00	61,33	736,00	61,33	736,00	100,00
22602 PUBLICIDAD Y PROPAGANDA	68.000,00	0	68.000,00	22.485,13	33,07	18.147,28	26,69	18.147,28	26,69	18.147,28	100,00
22606 REUNIONES, CONFERENCIAS Y CURSOS	0	25.000,00	25.000,00	23.768,70	95,07	18.158,70	72,63	17.795,70	71,18	17.795,70	100,00
22607 OPOSICIONES Y PRUEBAS SELECTIVAS	70.000,00	0	70.000,00	23.362,04	33,37	23.362,04	33,37	7.500,40	10,71	7.500,40	100,00
22699 OTROS GASTOS DIVERSOS	6.000,00	0	6.000,00	0	0,00	0	0,00	0	0,00	0	0,00
22700 LIMPIEZA Y ASEO	1.806.404,00	0	1.806.404,00	1.806.401,97	100,00	1.806.401,97	100,00	1.202.351,57	66,56	1.051.818,07	87,48
22701 SEGURIDAD	184.309,00	0	184.309,00	104.613,60	56,76	57.181,15	31,02	57.181,15	31,02	57.181,15	100,00
22706 ESTUDIOS Y TRABAJOS TÉCNICOS	102.000,00	0	102.000,00	13.261,60	13,00	13.261,60	13,00	13.261,60	13,00	13.261,60	100,00
22799 OTROS TRABAJOS REALIZADOS POR OTRAS EMP. Y PROF.	993.449,00	455.200,00-	538.249,00	256.706,64	47,69	256.706,64	47,69	88.515,21	16,45	88.515,21	100,00
23020 DEL PERSONAL NO DIRECTIVO	1.000,00	10.000,00	11.000,00	632,03	5,75	632,03	5,75	632,03	5,75	632,03	100,00
23120 GASTOS DE VIAJE DEL PERSONAL NO DIRECTIVO	1.500,00	0	1.500,00	257,00	17,13	257,00	17,13	257,00	17,13	257,00	100,00
23302 INDEMNIZACIÓN POR ASISTENCIA A TRIBUNALES	65.000,00	0	65.000,00	0,00	0,00	0,00	0,00	0,00	0,00	0	0,00
23399 OTRAS INDEMNIZACIONES	2.200,00	0	2.200,00	277,20	12,60	277,20	12,60	277,20	12,60	277,20	100,00
62302 ÚTILES Y HERRAMIENTAS	85.000,00	577.839,84	662.839,84	112.261,31	16,94	112.261,31	16,94	40.566,19	6,12	40.566,19	100,00
62500 MOBILIARIO Y EQUIPOS DE OFICINA	0	60.200,00	60.200,00	118,58	0,20	118,58	0,20	0	0,00	0	0,00
62599 OTRO MOBILIARIO Y ENSERES	0	103.500,00	103.500,00	58.999,32	57,00	58.999,32	57,00	58.881,34	56,89	58.881,34	100,00
62600 EQUIPOS DE COMUNICACIÓN	0	143.000,00	143.000,00	0	0,00	0	0,00	0	0,00	0	0,00
63400 ELEMENTOS DE TRANSPORTE (REFORMA Y REPOSICIÓN)	0	725.000,00	725.000,00	0	0,00	0	0,00	0	0,00	0	0,00
63500 MOBILIARIO Y EQUIPOS DE OFICINA (REFORMA Y REP.)	0	120.000,00	120.000,00	0	0,00	0	0,00	0	0,00	0	0,00
63599 OTRO MOBILIARIO Y ENSERES (REFORMA Y REPOSICIÓN)	0	436.066,02	436.066,02	351.066,02	80,51	351.066,02	80,51	194.630,44	44,63	194.630,44	100,00
63600 EQUIPOS DE COMUNICACIÓN (REFORMA Y REPOSICIÓN)	0	658.784,50	658.784,50	658.784,50	100,00	658.784,50	100,00	658.784,50	100,00	658.784,50	100,00
64100 APLICACIONES INFORMÁTICAS	90.266,00	36.500,00	126.766,00	104.799,95	82,67	89.870,97	70,90	18.211,43	14,37	18.211,43	100,00

** A Y U N T A M I E N T O D E M A D R I D **
 ** EJECUCION DEL PRESUPUESTO DE GASTOS AL MES DE SEPTIEMBRE **

DESGLOSE POR: CENTRO - SECCION - PROGRAMA - ECONOMICO

Entidad CP : Ayuntamiento Madrid
 Ejercicio : 2019

Centro : 001 AYUNTAMIENTO DE MADRID

Página: 70 / 204

CENTRO - SECCION - PROGRAMA - ECONOMICO	C. INICIAL (1)	MODIFICACIONES (2)	CRÉD.DEFINITIVO(3)	AUTORIZADO (4)	%(4)/(3)	DISPUERTO (5)	%(5)/(3)	OB. RECONOCID. (6)	%(6)/(3)	PAGOS (7)	%(7)/(6)
* 49300 CONSUMO	4.434.194,00	401.127,66-	4.033.066,34	2.621.245,85	64,99	2.621.245,85	64,99	2.621.245,85	64,99	2.621.245,85	100,00
10100 RETRIBUCIONES BÁSICAS	97.898,00	13,90-	97.884,10	64.976,48	66,38	64.976,48	66,38	64.976,48	66,38	64.976,48	100,00
12000 SUELDOS DEL GRUPO A1	193.145,00	34.590,83	227.735,83	132.709,90	58,27	132.709,90	58,27	132.709,90	58,27	132.709,90	100,00
12001 SUELDOS DEL GRUPO A2	362.912,00	4.354,79-	358.557,21	205.244,76	57,24	205.244,76	57,24	205.244,76	57,24	205.244,76	100,00
12003 SUELDOS DEL GRUPO C1	104.049,00	3.895,57-	100.153,43	39.974,52	39,91	39.974,52	39,91	39.974,52	39,91	39.974,52	100,00
12004 SUELDOS DEL GRUPO C2	174.298,00	12.572,00	186.870,00	132.059,57	70,67	132.059,57	70,67	132.059,57	70,67	132.059,57	100,00
12006 TRIENIOS	221.513,00	1.696,50-	219.816,50	129.792,85	59,05	129.792,85	59,05	129.792,85	59,05	129.792,85	100,00
12100 COMPLEMENTO DE DESTINO	529.443,00	17.647,44	547.090,44	327.523,72	59,87	327.523,72	59,87	327.523,72	59,87	327.523,72	100,00
12101 COMPLEMENTO ESPECÍFICO	1.140.048,00	40.784,82	1.180.832,82	710.339,86	60,16	710.339,86	60,16	710.339,86	60,16	710.339,86	100,00
12103 OTROS COMPLEMENTOS	68.301,00	1.748,43	70.049,43	41.972,36	59,92	41.972,36	59,92	41.972,36	59,92	41.972,36	100,00
15000 PRODUCTIVIDAD	75.223,00	0	75.223,00	50.244,85	66,79	50.244,85	66,79	50.244,85	66,79	50.244,85	100,00
16000 SEGURIDAD SOCIAL	649.721,00	37.433,73	687.154,73	453.098,65	65,94	453.098,65	65,94	453.098,65	65,94	453.098,65	100,00
16009 OTRAS CUOTAS	0	0	0,00	51.609,48	0,00	51.609,48	0,00	51.609,48	0,00	51.609,48	100,00
22001 PRENSA, REVISTAS, LIBROS Y OTRAS PUBLICACIONES	500,00	500,00-	0,00	0	0,00	0	0,00	0	0,00	0	0,00
22107 IMPRESOS Y FORMULARIOS	12.000,00	12.000,00-	0,00	0	0,00	0	0,00	0	0,00	0	0,00
22602 PUBLICIDAD Y PROPAGANDA	46.018,00	29.464,97-	16.553,03	16.553,03	100,00	16.553,03	100,00	16.553,03	100,00	16.553,03	100,00
22606 REUNIONES, CONFERENCIAS Y CURSOS	13.000,00	3.005,40-	9.994,60	9.994,60	100,00	9.994,60	100,00	9.994,60	100,00	9.994,60	100,00
22699 OTROS GASTOS DIVERSOS	1.984,00	1.391,95-	592,05	592,05	100,00	592,05	100,00	592,05	100,00	592,05	100,00
22706 ESTUDIOS Y TRABAJOS TÉCNICOS	555.148,00	396.199,08-	158.948,92	158.948,92	100,00	158.948,92	100,00	158.948,92	100,00	158.948,92	100,00
23010 DEL PERSONAL DIRECTIVO	470,00	470,00-	0,00	0	0,00	0	0,00	0	0,00	0	0,00
23020 DEL PERSONAL NO DIRECTIVO	470,00	470,00-	0,00	0	0,00	0	0,00	0	0,00	0	0,00
23110 GASTOS DE VIAJE DEL PERSONAL DIRECTIVO	500,00	500,00-	0,00	0	0,00	0	0,00	0	0,00	0	0,00
23120 GASTOS DE VIAJE DEL PERSONAL NO DIRECTIVO	500,00	500,00-	0,00	0	0,00	0	0,00	0	0,00	0	0,00
26000 TRABAJOS REALIZ. POR INSTITUCIONES S.F. DE LUCRO	187.053,00	91.442,75-	95.610,25	95.610,25	100,00	95.610,25	100,00	95.610,25	100,00	95.610,25	100,00
* 91218 ÁREA GOB. PORTAVOZ, SEGURIDAD Y EMERGENCIAS	618.958,00	16.992,07-	601.965,93	412.211,59	68,48	412.211,59	68,48	411.805,61	68,41	411.805,61	100,00
10000 RETRIBUCIONES BÁSICAS	103.769,00	5.074,53-	98.694,47	65.366,99	66,23	65.366,99	66,23	65.366,99	66,23	65.366,99	100,00
11000 RETRIBUCIONES BÁSICAS	31.156,00	2.800,59-	28.355,41	16.809,04	59,28	16.809,04	59,28	16.809,04	59,28	16.809,04	100,00
11001 RETRIBUCIONES COMPLEMENTARIAS	99.435,00	6.757,65-	92.677,35	54.428,84	58,73	54.428,84	58,73	54.428,84	58,73	54.428,84	100,00
12000 SUELDOS DEL GRUPO A1	20.252,00	0	20.252,00	13.682,87	67,56	13.682,87	67,56	13.682,87	67,56	13.682,87	100,00
12003 SUELDOS DEL GRUPO C1	10.492,00	0,21-	10.491,79	7.543,80	71,90	7.543,80	71,90	7.543,80	71,90	7.543,80	100,00
12004 SUELDOS DEL GRUPO C2	37.171,00	326,92-	36.844,08	24.077,15	65,35	24.077,15	65,35	24.077,15	65,35	24.077,15	100,00
12006 TRIENIOS	16.760,00	382,49-	16.377,51	9.676,24	59,08	9.676,24	59,08	9.676,24	59,08	9.676,24	100,00
12100 COMPLEMENTO DE DESTINO	48.319,00	557,94-	47.761,06	30.313,94	63,47	30.313,94	63,47	30.313,94	63,47	30.313,94	100,00
12101 COMPLEMENTO ESPECÍFICO	112.103,00	1.091,74-	111.011,26	71.051,34	64,00	71.051,34	64,00	71.051,34	64,00	71.051,34	100,00
12103 OTROS COMPLEMENTOS	5.510,00	0	5.510,00	3.767,93	68,38	3.767,93	68,38	3.767,93	68,38	3.767,93	100,00
15000 PRODUCTIVIDAD	28.740,00	0	28.740,00	21.562,04	75,02	21.562,04	75,02	21.562,04	75,02	21.562,04	100,00
16000 SEGURIDAD SOCIAL	103.335,00	0	103.335,00	78.629,23	76,09	78.629,23	76,09	78.629,23	76,09	78.629,23	100,00
16009 OTRAS CUOTAS	0	0	0,00	14.316,58	0,00	14.316,58	0,00	14.316,58	0,00	14.316,58	100,00
22601 ATENCIONES PROTOCOLARIAS Y REPRESENTATIVAS	1.916,00	0	1.916,00	985,60	51,44	985,60	51,44	579,62	30,25	579,62	100,00
* 92201 RELACIONES CON EL PLENO	0	0	0,00	107.469,19	0,00	107.469,19	0,00	107.469,19	0,00	107.469,19	100,00
12000 SUELDOS DEL GRUPO A1	0	0	0,00	8.300,04	0,00	8.300,04	0,00	8.300,04	0,00	8.300,04	100,00

** A Y U N T A M I E N T O D E M A D R I D **
 ** EJECUCION DEL PRESUPUESTO DE GASTOS AL MES DE SEPTIEMBRE **

DESGLASE POR: CENTRO - SECCION - PROGRAMA - ECONOMICO

Entidad CP : Ayuntamiento Madrid
 Ejercicio : 2019

Página: 71 / 204

Centro : 001 AYUNTAMIENTO DE MADRID

CENTRO - SECCION - PROGRAMA - ECONOMICO	C. INICIAL (1)	MODIFICACIONES (2)	CRÉD.DEFINITIVO(3)	AUTORIZADO (4)	%(4)/(3)	DISPUERTO (5)	%(5)/(3)	OB. RECONOCID. (6)	%(6)/(3)	PAGOS (7)	%(7)/(6)
12001 SUELDOS DEL GRUPO A2	0	0	0,00	1.025,26	0,00	1.025,26	0,00	1.025,26	0,00	1.025,26	100,00
12003 SUELDOS DEL GRUPO C1	0	0	0,00	4.618,80	0,00	4.618,80	0,00	4.618,80	0,00	4.618,80	100,00
12004 SUELDOS DEL GRUPO C2	0	0	0,00	7.629,71	0,00	7.629,71	0,00	7.629,71	0,00	7.629,71	100,00
12006 TRIENIOS	0	0	0,00	5.541,49	0,00	5.541,49	0,00	5.541,49	0,00	5.541,49	100,00
12100 COMPLEMENTO DE DESTINO	0	0	0,00	15.597,03	0,00	15.597,03	0,00	15.597,03	0,00	15.597,03	100,00
12101 COMPLEMENTO ESPECÍFICO	0	0	0,00	35.605,32	0,00	35.605,32	0,00	35.605,32	0,00	35.605,32	100,00
12103 OTROS COMPLEMENTOS	0	0	0,00	1.839,61	0,00	1.839,61	0,00	1.839,61	0,00	1.839,61	100,00
15000 PRODUCTIVIDAD	0	0	0,00	4.676,93	0,00	4.676,93	0,00	4.676,93	0,00	4.676,93	100,00
16000 SEGURIDAD SOCIAL	0	0	0,00	21.450,27	0,00	21.450,27	0,00	21.450,27	0,00	21.450,27	100,00
16009 OTRAS CUOTAS	0	0	0,00	1.184,73	0,00	1.184,73	0,00	1.184,73	0,00	1.184,73	100,00
* 92202 COMUNICACIÓN	0	1.279.654,44	1.279.654,44	713.883,46	55,79	694.567,63	54,28	284.183,31	22,21	284.183,31	100,00
10100 RETRIBUCIONES BÁSICAS	0	0	0,00	7.632,42	0,00	7.632,42	0,00	7.632,42	0,00	7.632,42	100,00
12000 SUELDOS DEL GRUPO A1	0	0	0,00	30.356,25	0,00	30.356,25	0,00	30.356,25	0,00	30.356,25	100,00
12001 SUELDOS DEL GRUPO A2	0	0	0,00	1.025,26	0,00	1.025,26	0,00	1.025,26	0,00	1.025,26	100,00
12003 SUELDOS DEL GRUPO C1	0	0	0,00	3.079,44	0,00	3.079,44	0,00	3.079,44	0,00	3.079,44	100,00
12004 SUELDOS DEL GRUPO C2	0	0	0,00	7.688,28	0,00	7.688,28	0,00	7.688,28	0,00	7.688,28	100,00
12006 TRIENIOS	0	0	0,00	8.145,85	0,00	8.145,85	0,00	8.145,85	0,00	8.145,85	100,00
12100 COMPLEMENTO DE DESTINO	0	0	0,00	23.420,70	0,00	23.420,70	0,00	23.420,70	0,00	23.420,70	100,00
12101 COMPLEMENTO ESPECÍFICO	0	0	0,00	54.405,20	0,00	54.405,20	0,00	54.405,20	0,00	54.405,20	100,00
12103 OTROS COMPLEMENTOS	0	0	0,00	2.899,56	0,00	2.899,56	0,00	2.899,56	0,00	2.899,56	100,00
13000 RETRIBUCIONES BÁSICAS	0	0	0,00	13.180,35	0,00	13.180,35	0,00	13.180,35	0,00	13.180,35	100,00
13002 OTRAS REMUNERACIONES	0	0	0,00	6.594,46	0,00	6.594,46	0,00	6.594,46	0,00	6.594,46	100,00
13100 RETRIBUCIONES BÁSICAS	0	0	0,00	8.976,24	0,00	8.976,24	0,00	8.976,24	0,00	8.976,24	100,00
13102 OTRAS REMUNERACIONES	0	0	0,00	11.085,66	0,00	11.085,66	0,00	11.085,66	0,00	11.085,66	100,00
15000 PRODUCTIVIDAD	0	0	0,00	5.187,65	0,00	5.187,65	0,00	5.187,65	0,00	5.187,65	100,00
15100 GRATIFICACIONES POR SERVICIOS EXTRAORDINARIOS	0	0	0,00	60,78	0,00	60,78	0,00	60,78	0,00	60,78	100,00
16000 SEGURIDAD SOCIAL	0	0	0,00	61.451,22	0,00	61.451,22	0,00	61.451,22	0,00	61.451,22	100,00
16009 OTRAS CUOTAS	0	0	0,00	0,39	0,00	0,39	0,00	0,39	0,00	0,39	100,00
21300 REP.MANT.Y CONSERV. MAQUINARIA, INSTAL. Y UTILLAJE	0	1.962,76	1.962,76	1.958,99	99,81	1.958,99	99,81	0	0,00	0	0,00
22199 OTROS SUMINISTROS	0	500,00	500,00	0	0,00	0	0,00	0	0,00	0	0,00
22602 PUBLICIDAD Y PROPAGANDA	0	970.634,13	970.634,13	224.585,69	23,14	224.585,69	23,14	16.557,64	1,71	16.557,64	100,00
22606 REUNIONES, CONFERENCIAS Y CURSOS	0	9.019,90	9.019,90	1.839,30	20,39	1.839,30	20,39	0	0,00	0	0,00
22706 ESTUDIOS Y TRABAJOS TÉCNICOS	0	287.807,37	287.807,37	240.309,77	83,50	220.993,94	76,79	22.435,96	7,80	22.435,96	100,00
62302 ÚTILES Y HERRAMIENTAS	0	30,28	30,28	0	0,00	0	0,00	0	0,00	0	0,00
62600 EQUIPOS DE COMUNICACIÓN	0	9.700,00	9.700,00	0	0,00	0	0,00	0	0,00	0	0,00
* 93303 I.F.S. GESTIÓN DEL PATRIMONIO	0	14.124.247,03	14.124.247,03	6.830.097,03	48,36	6.830.097,03	48,36	3.948.717,07	27,96	3.948.717,07	100,00
63200 EDIFICIOS Y OTRAS CONSTRUCCIONES (REFORMA)	0	12.980.097,03	12.980.097,03	6.430.097,03	49,54	6.430.097,03	49,54	3.948.717,07	30,42	3.948.717,07	100,00
71008 A MADRID SALUD	0	1.144.150,00	1.144.150,00	400.000,00	34,96	400.000,00	34,96	0,00	0,00	0	0,00
** 075 A.D. EMPRENDIMIENTO, EMPLEO E INNOVACIÓN	0	22.825.979,65	22.825.979,65	16.489.619,14	72,24	12.320.467,64	53,98	419.125,98	1,84	419.125,98	100,00

** A Y U N T A M I E N T O D E M A D R I D **
 ** EJECUCION DEL PRESUPUESTO DE GASTOS AL MES DE SEPTIEMBRE **

DESGLOSE POR: CENTRO - SECCION - PROGRAMA - ECONOMICO

Entidad CP : Ayuntamiento Madrid
 Ejercicio : 2019

Página: 72 / 204

Centro : 001 AYUNTAMIENTO DE MADRID

CENTRO - SECCION - PROGRAMA - ECONOMICO	C. INICIAL (1)	MODIFICACIONES (2)	CRÉD.DEFINITIVO(3)	AUTORIZADO (4)	%(4)/(3)	DISPUERTO (5)	%(5)/(3)	OB. RECONOCID. (6)	%(6)/(3)	PAGOS (7)	%(7)/(6)
* 24101 EMPLEO	0	12.544.499,50	12.544.499,50	8.930.719,75	71,19	8.930.719,75	71,19	0	0,00	0	0,00
41005 A LA AGENCIA PARA EL EMPLEO DE MADRID	0	12.168.101,50	12.168.101,50	8.930.719,75	73,39	8.930.719,75	73,39	0	0,00	0	0,00
71005 A LA AGENCIA PARA EL EMPLEO DE MADRID	0	376.398,00	376.398,00	0	0,00	0	0,00	0	0,00	0	0,00
* 43305 EMPRENDIMIENTO	0	1.548.945,13	1.548.945,13	1.260.827,52	81,40	1.218.827,52	78,69	235.405,72	15,20	235.405,72	100,00
10100 RETRIBUCIONES BÁSICAS	0	0	0,00	7.997,62	0,00	7.997,62	0,00	7.997,62	0,00	7.997,62	100,00
12000 SUELDOS DEL GRUPO A1	0	0	0,00	5.928,60	0,00	5.928,60	0,00	5.928,60	0,00	5.928,60	100,00
12001 SUELDOS DEL GRUPO A2	0	0	0,00	5.154,23	0,00	5.154,23	0,00	5.154,23	0,00	5.154,23	100,00
12003 SUELDOS DEL GRUPO C1	0	0	0,00	2.309,40	0,00	2.309,40	0,00	2.309,40	0,00	2.309,40	100,00
12004 SUELDOS DEL GRUPO C2	0	0	0,00	3.201,49	0,00	3.201,49	0,00	3.201,49	0,00	3.201,49	100,00
12006 TRIENIOS	0	0	0,00	4.783,94	0,00	4.783,94	0,00	4.783,94	0,00	4.783,94	100,00
12100 COMPLEMENTO DE DESTINO	0	0	0,00	12.252,28	0,00	12.252,28	0,00	12.252,28	0,00	12.252,28	100,00
12101 COMPLEMENTO ESPECÍFICO	0	0	0,00	30.209,30	0,00	30.209,30	0,00	30.209,30	0,00	30.209,30	100,00
12103 OTROS COMPLEMENTOS	0	0	0,00	2.743,06	0,00	2.743,06	0,00	2.743,06	0,00	2.743,06	100,00
13100 RETRIBUCIONES BÁSICAS	0	0	0,00	7.973,92	0,00	7.973,92	0,00	7.973,92	0,00	7.973,92	100,00
15000 PRODUCTIVIDAD	0	0	0,00	4.982,18	0,00	4.982,18	0,00	4.982,18	0,00	4.982,18	100,00
16000 SEGURIDAD SOCIAL	0	0	0,00	14.016,11	0,00	14.016,11	0,00	14.016,11	0,00	14.016,11	100,00
16009 OTRAS CUOTAS	0	0	0,00	4.501,67	0,00	4.501,67	0,00	4.501,67	0,00	4.501,67	100,00
21200 REP.MANT. Y CONSERV. EDIFICIOS Y OTRAS CONSTRUC.	0	66.259,17	66.259,17	56.052,89	84,60	56.052,89	84,60	18.684,34	28,20	18.684,34	100,00
21300 REP.MANT. Y CONSERV. MAQUINARIA, INSTAL. Y UTILLAJE	0	38.673,00	38.673,00	20.257,93	52,38	20.257,93	52,38	0	0,00	0	0,00
22602 PUBLICIDAD Y PROPAGANDA	0	14.676,85	14.676,85	79,38	0,54	79,38	0,54	0	0,00	0	0,00
22606 REUNIONES, CONFERENCIAS Y CURSOS	0	1.306,00	1.306,00	0,00	0,00	0,00	0,00	0	0,00	0	0,00
22608 ACTUACIONES DE PATROCINIO	0	2.491,00	2.491,00	0	0,00	0	0,00	0	0,00	0	0,00
22700 LIMPIEZA Y ASEO	0	243.986,49	243.986,49	147.788,77	60,57	147.788,77	60,57	29.540,32	12,11	29.540,32	100,00
22701 SEGURIDAD	0	300.354,46	300.354,46	238.708,95	79,48	238.708,95	79,48	0	0,00	0	0,00
22706 ESTUDIOS Y TRABAJOS TÉCNICOS	0	774.810,31	774.810,31	615.549,15	79,45	615.549,15	79,45	81.127,26	10,47	81.127,26	100,00
22799 OTROS TRABAJOS REALIZADOS POR OTRAS EMP. Y PROF.	0	53.487,85	53.487,85	33.115,16	61,91	33.115,16	61,91	0,00	0,00	0	0,00
48203 PREMIOS	0	42.000,00	42.000,00	42.000,00	100,00	0	0,00	0	0,00	0	0,00
62601 EQUIPOS PARA PROCESO DE DATOS	0	10.900,00	10.900,00	1.221,49	11,21	1.221,49	11,21	0	0,00	0	0,00
* 46200 INNOVACIÓN Y CIUDAD INTELIGENTE	0	2.896.979,06	2.896.979,06	1.651.307,75	57,00	1.269.640,99	43,83	174.218,67	6,01	174.218,67	100,00
12000 SUELDOS DEL GRUPO A1	0	0	0,00	2.371,53	0,00	2.371,53	0,00	2.371,53	0,00	2.371,53	100,00
12001 SUELDOS DEL GRUPO A2	0	0	0,00	2.050,52	0,00	2.050,52	0,00	2.050,52	0,00	2.050,52	100,00
12004 SUELDOS DEL GRUPO C2	0	0	0,00	1.281,38	0,00	1.281,38	0,00	1.281,38	0,00	1.281,38	100,00
12006 TRIENIOS	0	0	0,00	1.707,52	0,00	1.707,52	0,00	1.707,52	0,00	1.707,52	100,00
12100 COMPLEMENTO DE DESTINO	0	0	0,00	4.117,23	0,00	4.117,23	0,00	4.117,23	0,00	4.117,23	100,00
12101 COMPLEMENTO ESPECÍFICO	0	0	0,00	9.288,80	0,00	9.288,80	0,00	9.288,80	0,00	9.288,80	100,00
12103 OTROS COMPLEMENTOS	0	0	0,00	355,30	0,00	355,30	0,00	355,30	0,00	355,30	100,00
13100 RETRIBUCIONES BÁSICAS	0	0	0,00	4.341,76	0,00	4.341,76	0,00	4.341,76	0,00	4.341,76	100,00
15000 PRODUCTIVIDAD	0	0	0,00	1.595,13	0,00	1.595,13	0,00	1.595,13	0,00	1.595,13	100,00
16000 SEGURIDAD SOCIAL	0	0	0,00	6.620,50	0,00	6.620,50	0,00	6.620,50	0,00	6.620,50	100,00
16009 OTRAS CUOTAS	0	0	0,00	0,70	0,00	0,70	0,00	0,70	0,00	0,70	100,00
21200 REP.MANT. Y CONSERV. EDIFICIOS Y OTRAS CONSTRUC.	0	174.709,30	174.709,30	169.745,91	97,16	22.993,52	13,16	0	0,00	0	0,00

** A Y U N T A M I E N T O D E M A D R I D **
 ** EJECUCION DEL PRESUPUESTO DE GASTOS AL MES DE SEPTIEMBRE **

DESGLASE POR: CENTRO - SECCION - PROGRAMA - ECONOMICO

Entidad CP : Ayuntamiento Madrid
 Ejercicio : 2019

Centro : 001 AYUNTAMIENTO DE MADRID

Página: 73 / 204

CENTRO - SECCION - PROGRAMA - ECONOMICO	C. INICIAL (1)	MODIFICACIONES (2)	CRÉD.DEFINITIVO(3)	AUTORIZADO (4)	%(4)/(3)	DISPUERTO (5)	%(5)/(3)	OB. RECONOCID. (6)	%(6)/(3)	PAGOS (7)	%(7)/(6)
21300 REP.MANT.Y CONSERV. MAQUINARIA, INSTAL. Y UTILLAJE	0	20.346,61	20.346,61	2.265,12	11,13	2.265,12	11,13	377,52	1,86	377,52	100,00
21500 REP., MANT. Y CONSERV. DE MOBILIARIO	0	15.000,00	15.000,00	0	0,00	0	0,00	0	0,00	0	0,00
21600 REP., MANT. Y CONSERV. EQUIPOS PROCESO INFORMACIÓN	0	50.000,00	50.000,00	0	0,00	0	0,00	0	0,00	0	0,00
22602 PUBLICIDAD Y PROPAGANDA	0	20.000,00	20.000,00	0	0,00	0	0,00	0	0,00	0	0,00
22606 REUNIONES, CONFERENCIAS Y CURSOS	0	46.202,80	46.202,80	5.420,80	11,73	5.420,80	11,73	0	0,00	0	0,00
22700 LIMPIEZA Y ASEO	0	44.606,69	44.606,69	44.566,63	99,91	44.566,63	99,91	0	0,00	0	0,00
22701 SEGURIDAD	0	329.264,23	329.264,23	334.225,10	101,51	259.062,03	78,68	0	0,00	0	0,00
22706 ESTUDIOS Y TRABAJOS TÉCNICOS	0	349.156,02	349.156,02	111.804,01	32,02	2.783,01	0,80	0	0,00	0	0,00
22799 OTROS TRABAJOS REALIZADOS POR OTRAS EMP. Y PROF.	0	616.281,11	616.281,11	541.118,15	87,80	490.387,85	79,57	140.110,78	22,73	140.110,78	100,00
23010 DEL PERSONAL DIRECTIVO	0	7.733,70	7.733,70	0	0,00	0	0,00	0	0,00	0	0,00
23020 DEL PERSONAL NO DIRECTIVO	0	4.763,13	4.763,13	0	0,00	0	0,00	0	0,00	0	0,00
23110 GASTOS DE VIAJE DEL PERSONAL DIRECTIVO	0	6.192,81	6.192,81	0	0,00	0	0,00	0	0,00	0	0,00
23111 LOCOMOCIÓN URBANA PERSONAL DIRECTIVO	0	3.582,82	3.582,82	0	0,00	0	0,00	0	0,00	0	0,00
23120 GASTOS DE VIAJE DEL PERSONAL NO DIRECTIVO	0	8.609,04	8.609,04	0	0,00	0	0,00	0	0,00	0	0,00
23121 LOCOMOCIÓN URBANA PERSONAL NO DIRECTIVO	0	1.703,80	1.703,80	0	0,00	0	0,00	0	0,00	0	0,00
47999 OTRAS SUBVENCIONES A EMPRESAS PRIVADAS	0	610.000,00	610.000,00	260.000,00	42,62	260.000,00	42,62	0	0,00	0	0,00
48099 A OTRAS FUNDACIONES	0	75.000,00	75.000,00	0	0,00	0	0,00	0	0,00	0	0,00
48901 OTRAS TRANSFERENCIAS A INSTITUC. SIN FINES LUCRO	0	363.827,00	363.827,00	0	0,00	0	0,00	0	0,00	0	0,00
63600 EQUIPOS DE COMUNICACIÓN (REFORMA Y REPOSICIÓN)	0	150.000,00	150.000,00	148.431,66	98,95	148.431,66	98,95	0	0,00	0	0,00
* 46300 INVESTIGACIÓN CIENTÍFICA, TÉCNICA Y APLICADA	0	5.727.865,96	5.727.865,96	4.637.262,53	80,96	891.777,79	15,57	0	0,00	0	0,00
62301 INSTALACIONES TÉCNICAS	0	756.250,00	756.250,00	756.250,00	100,00	564.389,28	74,63	0	0,00	0	0,00
62599 OTRO MOBILIARIO Y ENSERES	0	1.288.882,76	1.288.882,76	288.882,76	22,41	227.926,51	17,68	0	0,00	0	0,00
62999 OTRAS INV. NUEVAS ASOC. AL FUNCIONAM. OPERAT. SERV	0	5.000,00	5.000,00	0	0,00	0	0,00	0	0,00	0	0,00
63301 INSTALACIONES (REFORMA Y REPOSICIÓN)	0	6.000,00	6.000,00	0	0,00	0	0,00	0	0,00	0	0,00
64099 OTRAS INVERSIONES DE CARÁCTER INMATERIAL	0	3.671.733,20	3.671.733,20	3.592.129,77	97,83	99.462,00	2,71	0	0,00	0	0,00
* 91217 A.D. EMPRENDIMIENTO, EMPLEO E INNOVACIÓN	0	0	0,00	9.501,59	0,00	9.501,59	0,00	9.501,59	0,00	9.501,59	100,00
10000 RETRIBUCIONES BÁSICAS	0	0	0,00	8.176,77	0,00	8.176,77	0,00	8.176,77	0,00	8.176,77	100,00
16000 SEGURIDAD SOCIAL	0	0	0,00	1.324,82	0,00	1.324,82	0,00	1.324,82	0,00	1.324,82	100,00
* 93303 I.F.S. GESTIÓN DEL PATRIMONIO	0	107.690,00	107.690,00	0	0,00	0	0,00	0	0,00	0	0,00
63200 EDIFICIOS Y OTRAS CONSTRUCCIONES (REFORMA)	0	107.690,00	107.690,00	0	0,00	0	0,00	0	0,00	0	0,00
** 077 PARTICIP.CIUDADANA,TRANSP. Y GOB.ABIERTO	48.883.633,00	15.651.806,13-	33.231.826,87	23.324.859,59	70,19	23.324.859,59	70,19	23.324.859,59	70,19	23.324.859,59	100,00
* 91205 ÁREA GOB.PARTICIP.CIUDADANA,TRANSP. Y GOB.ABIERTO	443.566,00	11.549,32-	432.016,68	227.704,45	52,71	227.704,45	52,71	227.704,45	52,71	227.704,45	100,00
10000 RETRIBUCIONES BÁSICAS	99.573,00	0	99.573,00	49.785,84	50,00	49.785,84	50,00	49.785,84	50,00	49.785,84	100,00
11000 RETRIBUCIONES BÁSICAS	31.156,00	0	31.156,00	14.460,95	46,41	14.460,95	46,41	14.460,95	46,41	14.460,95	100,00
11001 RETRIBUCIONES COMPLEMENTARIAS	118.514,00	0	118.514,00	55.494,62	46,83	55.494,62	46,83	55.494,62	46,83	55.494,62	100,00
12004 SUELDOS DEL GRUPO C2	29.877,00	0	29.877,00	16.518,86	55,29	16.518,86	55,29	16.518,86	55,29	16.518,86	100,00
12006 TRIENIOS	3.992,00	0	3.992,00	2.431,86	60,92	2.431,86	60,92	2.431,86	60,92	2.431,86	100,00

** A Y U N T A M I E N T O D E M A D R I D **
 ** EJECUCION DEL PRESUPUESTO DE GASTOS AL MES DE SEPTIEMBRE **

DESGLOSE POR: CENTRO - SECCION - PROGRAMA - ECONOMICO

Entidad CP : Ayuntamiento Madrid
 Ejercicio : 2019

Página: 74 / 204

Centro : 001 AYUNTAMIENTO DE MADRID

CENTRO - SECCION - PROGRAMA - ECONOMICO	C. INICIAL (1)	MODIFICACIONES (2)	CRÉD.DEFINITIVO(3)	AUTORIZADO (4)	%(4)/(3)	DISPUERTO (5)	%(5)/(3)	OB. RECONOCID. (6)	%(6)/(3)	PAGOS (7)	%(7)/(6)
12100 COMPLEMENTO DE DESTINO	16.937,00	0	16.937,00	10.703,80	63,20	10.703,80	63,20	10.703,80	63,20	10.703,80	100,00
12101 COMPLEMENTO ESPECÍFICO	43.167,00	0	43.167,00	26.868,82	62,24	26.868,82	62,24	26.868,82	62,24	26.868,82	100,00
12103 OTROS COMPLEMENTOS	2.377,00	0	2.377,00	1.461,17	61,47	1.461,17	61,47	1.461,17	61,47	1.461,17	100,00
15000 PRODUCTIVIDAD	13.977,00	0	13.977,00	8.927,91	63,88	8.927,91	63,88	8.927,91	63,88	8.927,91	100,00
16000 SEGURIDAD SOCIAL	71.996,00	0	71.996,00	40.599,94	56,39	40.599,94	56,39	40.599,94	56,39	40.599,94	100,00
22601 ATENCIONES PROTOCOLARIAS Y REPRESENTATIVAS	3.000,00	3.000,00-	0,00	0	0,00	0	0,00	0	0,00	0	0,00
23000 DE LOS MIEMBROS DE LOS ÓRGANOS DE GOBIERNO	4.384,00	4.125,02-	258,98	258,98	100,00	258,98	100,00	258,98	100,00	258,98	100,00
23100 GASTOS DE VIAJE MIEMBROS DE LOS ORG. DE GOBIERNO	4.616,00	4.424,30-	191,70	191,70	100,00	191,70	100,00	191,70	100,00	191,70	100,00
* 92006 FOMENTO DE LA TRANSPARENCIA Y MEJORA DE LA GESTIÓN	5.643.353,00	486.569,87-	5.156.783,13	3.249.074,03	63,01	3.249.074,03	63,01	3.249.074,03	63,01	3.249.074,03	100,00
10100 RETRIBUCIONES BÁSICAS	96.630,00	204,86-	96.425,14	64.437,77	66,83	64.437,77	66,83	64.437,77	66,83	64.437,77	100,00
10101 OTRAS REMUNERACIONES	0	0	0,00	179,56	0,00	179,56	0,00	179,56	0,00	179,56	100,00
12000 SUELDOS DEL GRUPO A1	546.946,00	2.658,20-	544.287,80	356.671,42	65,53	356.671,42	65,53	356.671,42	65,53	356.671,42	100,00
12001 SUELDOS DEL GRUPO A2	122.745,00	3.154,43-	119.590,57	59.450,81	49,71	59.450,81	49,71	59.450,81	49,71	59.450,81	100,00
12003 SUELDOS DEL GRUPO C1	121.932,00	11.775,47-	110.156,53	55.137,41	50,05	55.137,41	50,05	55.137,41	50,05	55.137,41	100,00
12004 SUELDOS DEL GRUPO C2	261.079,00	7.929,38-	253.149,62	152.940,26	60,42	152.940,26	60,42	152.940,26	60,42	152.940,26	100,00
12006 TRIENIOS	265.254,00	8.738,65-	256.515,35	157.261,76	61,31	157.261,76	61,31	157.261,76	61,31	157.261,76	100,00
12100 COMPLEMENTO DE DESTINO	760.844,00	12.806,91-	748.037,09	465.858,09	62,28	465.858,09	62,28	465.858,09	62,28	465.858,09	100,00
12101 COMPLEMENTO ESPECÍFICO	1.778.875,00	15.703,09-	1.763.171,91	1.101.065,68	62,45	1.101.065,68	62,45	1.101.065,68	62,45	1.101.065,68	100,00
12103 OTROS COMPLEMENTOS	71.362,00	1.733,40-	69.628,60	42.845,33	61,53	42.845,33	61,53	42.845,33	61,53	42.845,33	100,00
13000 RETRIBUCIONES BÁSICAS	22.669,00	7.458,09-	15.210,91	0	0,00	0	0,00	0	0,00	0	0,00
13002 OTRAS REMUNERACIONES	3.712,00	1.221,24-	2.490,76	0	0,00	0	0,00	0	0,00	0	0,00
15000 PRODUCTIVIDAD	226.752,00	0	226.752,00	145.843,92	64,32	145.843,92	64,32	145.843,92	64,32	145.843,92	100,00
16000 SEGURIDAD SOCIAL	824.986,00	38.411,05-	786.574,95	469.803,59	59,73	469.803,59	59,73	469.803,59	59,73	469.803,59	100,00
16009 OTRAS CUOTAS	0	0	0,00	12.786,53	0,00	12.786,53	0,00	12.786,53	0,00	12.786,53	100,00
20600 ARRENDAMIENTOS DE EQUIPOS PARA PROCESOS INFORMAC.	0	992,20	992,20	992,20	100,00	992,20	100,00	992,20	100,00	992,20	100,00
22001 PRENSA, REVISTAS, LIBROS Y OTRAS PUBLICACIONES	14.520,00	14.520,00-	0,00	0	0,00	0	0,00	0	0,00	0	0,00
22602 PUBLICIDAD Y PROPAGANDA	0	2.968,37	2.968,37	2.968,37	100,00	2.968,37	100,00	2.968,37	100,00	2.968,37	100,00
22606 REUNIONES, CONFERENCIAS Y CURSOS	38.800,00	0,00	38.800,00	0,00	0,00	0,00	0,00	0,00	0,00	0,00	0,00
22699 OTROS GASTOS DIVERSOS	10.168,00	42,34-	10.125,66	10.125,66	100,00	10.125,66	100,00	10.125,66	100,00	10.125,66	100,00
22706 ESTUDIOS Y TRABAJOS TÉCNICOS	476.079,00	325.373,33-	150.705,67	150.705,67	100,00	150.705,67	100,00	150.705,67	100,00	150.705,67	100,00
* 92011 DIR.GST.ADMV.PORTAVOZ,COORD.JUNTA GOB. Y REL.PLENO	111.910,00	78.240,00-	33.670,00	32.966,25	97,91	32.966,25	97,91	32.966,25	97,91	32.966,25	100,00
22000 MATERIAL DE OFICINA ORDINARIO NO INVENTARIABLE	25.000,00	20.416,47-	4.583,53	4.583,53	100,00	4.583,53	100,00	4.583,53	100,00	4.583,53	100,00
22001 PRENSA, REVISTAS, LIBROS Y OTRAS PUBLICACIONES	3.000,00	3.000,00-	0,00	0	0,00	0	0,00	0	0,00	0	0,00
22002 MATERIAL INFORMÁTICO NO INVENTARIABLE	20.000,00	15.356,33-	4.643,67	4.643,67	100,00	4.643,67	100,00	4.643,67	100,00	4.643,67	100,00
22104 VESTUARIO	1.000,00	1.000,00-	0,00	0	0,00	0	0,00	0	0,00	0	0,00
22105 PRODUCTOS ALIMENTICIOS	1.000,00	725,64-	274,36	106,02	38,64	106,02	38,64	106,02	38,64	106,02	100,00
22110 PRODUCTOS DE LIMPIEZA Y ASEO	150,00	122,17-	27,83	27,83	100,00	27,83	100,00	27,83	100,00	27,83	100,00
22199 OTROS SUMINISTROS	1.000,00	578,94-	421,06	364,79	86,64	364,79	86,64	364,79	86,64	364,79	100,00
22201 POSTALES	40,00	40,00-	0,00	0	0,00	0	0,00	0	0,00	0	0,00
22203 INFORMÁTICAS	0	3.914,58	3.914,58	3.914,58	100,00	3.914,58	100,00	3.914,58	100,00	3.914,58	100,00
22300 TRANSPORTES	2.300,00	2.300,00-	0,00	0	0,00	0	0,00	0	0,00	0	0,00
22500 TRIBUTOS ESTATALES	2.000,00	2.000,00-	0,00	0	0,00	0	0,00	0	0,00	0	0,00

** A Y U N T A M I E N T O D E M A D R I D **
 ** EJECUCION DEL PRESUPUESTO DE GASTOS AL MES DE SEPTIEMBRE **

DESGLOSE POR: CENTRO - SECCION - PROGRAMA - ECONOMICO

Entidad CP : Ayuntamiento Madrid
 Ejercicio : 2019

Página: 75 / 204

Centro : 001 AYUNTAMIENTO DE MADRID

CENTRO - SECCION - PROGRAMA - ECONOMICO	C. INICIAL (1)	MODIFICACIONES (2)	CRÉD.DEFINITIVO(3)	AUTORIZADO (4)	%(4)/(3)	DISPUERTO (5)	%(5)/(3)	OB. RECONOCID. (6)	%(6)/(3)	PAGOS (7)	%(7)/(6)
22501 TRIBUTOS DE LAS COMUNIDADES AUTÓNOMAS	620,00	620,00-	0,00	0	0,00	0	0,00	0	0,00	0	0,00
22603 PUBLICACIÓN EN DIARIOS OFICIALES	0	4.272,72	4.272,72	4.272,72	100,00	4.272,72	100,00	4.272,72	100,00	4.272,72	100,00
23010 DEL PERSONAL DIRECTIVO	3.000,00	3.000,00-	0,00	0	0,00	0	0,00	0	0,00	0	0,00
23020 DEL PERSONAL NO DIRECTIVO	7.000,00	3.758,36-	3.241,64	3.241,64	100,00	3.241,64	100,00	3.241,64	100,00	3.241,64	100,00
23110 GASTOS DE VIAJE DEL PERSONAL DIRECTIVO	600,00	572,20-	27,80	27,80	100,00	27,80	100,00	27,80	100,00	27,80	100,00
23111 LOCOMOCIÓN URBANA PERSONAL DIRECTIVO	200,00	93,75-	106,25	106,25	100,00	106,25	100,00	106,25	100,00	106,25	100,00
23120 GASTOS DE VIAJE DEL PERSONAL NO DIRECTIVO	14.000,00	9.327,95-	4.672,05	4.672,05	100,00	4.672,05	100,00	4.672,05	100,00	4.672,05	100,00
23121 LOCOMOCIÓN URBANA PERSONAL NO DIRECTIVO	500,00	500,00-	0,00	0	0,00	0	0,00	0	0,00	0	0,00
23399 OTRAS INDEMNIZACIONES	0	2.173,16	2.173,16	2.194,02	100,96	2.194,02	100,96	2.194,02	100,96	2.194,02	100,00
62500 MOBILIARIO Y EQUIPOS DE OFICINA	30.000,00	25.188,65-	4.811,35	4.811,35	100,00	4.811,35	100,00	4.811,35	100,00	4.811,35	100,00
62599 OTRO MOBILIARIO Y ENSERES	500,00	0	500,00	0	0,00	0	0,00	0	0,00	0	0,00
* 92401 PARTICIPACIÓN CIUDADANA	5.960.003,00	2.103.462,12-	3.856.540,88	2.063.287,53	53,50	2.063.287,53	53,50	2.063.287,53	53,50	2.063.287,53	100,00
10100 RETRIBUCIONES BÁSICAS	98.532,00	108,82-	98.423,18	49.057,26	49,84	49.057,26	49,84	49.057,26	49,84	49.057,26	100,00
12000 SUELDOS DEL GRUPO A1	286.044,00	10.332,71-	275.711,29	106.609,03	38,67	106.609,03	38,67	106.609,03	38,67	106.609,03	100,00
12001 SUELDOS DEL GRUPO A2	306.013,00	5.789,40-	300.223,60	145.068,46	48,32	145.068,46	48,32	145.068,46	48,32	145.068,46	100,00
12003 SUELDOS DEL GRUPO C1	57.512,00	2.412,82-	55.099,18	20.968,31	38,06	20.968,31	38,06	20.968,31	38,06	20.968,31	100,00
12004 SUELDOS DEL GRUPO C2	178.630,00	3.840,55-	174.789,45	75.461,75	43,17	75.461,75	43,17	75.461,75	43,17	75.461,75	100,00
12006 TRIENIOS	164.418,00	2.116,52-	162.301,48	79.795,55	49,17	79.795,55	49,17	79.795,55	49,17	79.795,55	100,00
12100 COMPLEMENTO DE DESTINO	521.098,00	28.204,66-	492.893,34	236.423,88	47,97	236.423,88	47,97	236.423,88	47,97	236.423,88	100,00
12101 COMPLEMENTO ESPECÍFICO	1.219.706,00	59.569,25-	1.160.136,75	554.589,66	47,80	554.589,66	47,80	554.589,66	47,80	554.589,66	100,00
12103 OTROS COMPLEMENTOS	53.158,00	2.578,27-	50.579,73	25.371,13	50,16	25.371,13	50,16	25.371,13	50,16	25.371,13	100,00
15000 PRODUCTIVIDAD	102.634,00	0	102.634,00	49.221,94	47,96	49.221,94	47,96	49.221,94	47,96	49.221,94	100,00
16000 SEGURIDAD SOCIAL	632.926,00	41.239,58-	591.686,42	286.310,34	48,39	286.310,34	48,39	286.310,34	48,39	286.310,34	100,00
16009 OTRAS CUOTAS	0	0	0,00	42.347,76	0,00	42.347,76	0,00	42.347,76	0,00	42.347,76	100,00
20600 ARRENDAMIENTOS DE EQUIPOS PARA PROCESOS INFORMAC.	30.000,00	30.000,00-	0,00	0	0,00	0	0,00	0	0,00	0	0,00
22104 VESTUARIO	100.000,00	100.000,00-	0,00	0,00	0,00	0,00	0,00	0,00	0,00	0	0,00
22602 PUBLICIDAD Y PROPAGANDA	1.030.000,00	918.806,04-	111.193,96	111.193,96	100,00	111.193,96	100,00	111.193,96	100,00	111.193,96	100,00
22606 REUNIONES, CONFERENCIAS Y CURSOS	36.500,00	19.860,19-	16.639,81	16.639,81	100,00	16.639,81	100,00	16.639,81	100,00	16.639,81	100,00
22706 ESTUDIOS Y TRABAJOS TÉCNICOS	62.000,00	59.946,46-	2.053,54	2.053,54	100,00	2.053,54	100,00	2.053,54	100,00	2.053,54	100,00
22799 OTROS TRABAJOS REALIZADOS POR OTRAS EMP. Y PROF.	662.255,00	406.124,85-	256.130,15	256.130,15	100,00	256.130,15	100,00	256.130,15	100,00	256.130,15	100,00
23399 OTRAS INDEMNIZACIONES	43.577,00	37.532,00-	6.045,00	6.045,00	100,00	6.045,00	100,00	6.045,00	100,00	6.045,00	100,00
48901 OTRAS TRANSFERENCIAS A INSTITUC. SIN FINES LUCRO	375.000,00	375.000,00-	0,00	0,00	0,00	0,00	0,00	0	0,00	0	0,00
* 92501 ATENCIÓN A LA CIUDADANÍA	36.724.801,00	12.971.984,82-	23.752.816,18	17.751.827,33	74,74	17.751.827,33	74,74	17.751.827,33	74,74	17.751.827,33	100,00
10100 RETRIBUCIONES BÁSICAS	97.656,00	0	97.656,00	64.765,08	66,32	64.765,08	66,32	64.765,08	66,32	64.765,08	100,00
12000 SUELDOS DEL GRUPO A1	496.180,00	0	496.180,00	299.108,61	60,28	299.108,61	60,28	299.108,61	60,28	299.108,61	100,00
12001 SUELDOS DEL GRUPO A2	948.379,00	0	948.379,00	564.316,75	59,50	564.316,75	59,50	564.316,75	59,50	564.316,75	100,00
12003 SUELDOS DEL GRUPO C1	875.160,00	0	875.160,00	627.701,77	71,72	627.701,77	71,72	627.701,77	71,72	627.701,77	100,00
12004 SUELDOS DEL GRUPO C2	1.880.424,00	178.466,00	2.058.890,00	1.208.337,28	58,69	1.208.337,28	58,69	1.208.337,28	58,69	1.208.337,28	100,00
12006 TRIENIOS	918.356,00	0	918.356,00	605.952,11	65,98	605.952,11	65,98	605.952,11	65,98	605.952,11	100,00
12100 COMPLEMENTO DE DESTINO	2.526.741,00	90.950,00	2.617.691,00	1.769.634,62	67,60	1.769.634,62	67,60	1.769.634,62	67,60	1.769.634,62	100,00
12101 COMPLEMENTO ESPECÍFICO	6.709.389,00	163.903,00	6.873.292,00	4.682.188,47	68,12	4.682.188,47	68,12	4.682.188,47	68,12	4.682.188,47	100,00
12103 OTROS COMPLEMENTOS	344.361,00	12.763,00	357.124,00	241.868,59	67,73	241.868,59	67,73	241.868,59	67,73	241.868,59	100,00

** A Y U N T A M I E N T O D E M A D R I D **
 ** EJECUCION DEL PRESUPUESTO DE GASTOS AL MES DE SEPTIEMBRE **

DESGLOSE POR: CENTRO - SECCION - PROGRAMA - ECONOMICO

Entidad CP : Ayuntamiento Madrid
 Ejercicio : 2019

Centro : 001 AYUNTAMIENTO DE MADRID

Página: 76 / 204

CENTRO - SECCION - PROGRAMA - ECONOMICO	C. INICIAL (1)	MODIFICACIONES (2)	CRÉD.DEFINITIVO(3)	AUTORIZADO (4)	%(4)/(3)	DISPUERTO (5)	%(5)/(3)	OB. RECONOCID. (6)	%(6)/(3)	PAGOS (7)	%(7)/(6)
13000 RETRIBUCIONES BÁSICAS	60.324,00	0	60.324,00	13.458,19	22,31	13.458,19	22,31	13.458,19	22,31	13.458,19	100,00
13002 OTRAS REMUNERACIONES	106.513,00	0	106.513,00	17.532,59	16,46	17.532,59	16,46	17.532,59	16,46	17.532,59	100,00
13100 RETRIBUCIONES BÁSICAS	1.429,00	0	1.429,00	7.563,16	529,26	7.563,16	529,26	7.563,16	529,26	7.563,16	100,00
13102 OTRAS REMUNERACIONES	0	0	0,00	18.050,87	0,00	18.050,87	0,00	18.050,87	0,00	18.050,87	100,00
15000 PRODUCTIVIDAD	344.762,00	0	344.762,00	202.650,65	58,78	202.650,65	58,78	202.650,65	58,78	202.650,65	100,00
15100 GRATIFICACIONES POR SERVICIOS EXTRAORDINARIOS	0	0	0,00	168,44	0,00	168,44	0,00	168,44	0,00	168,44	100,00
16000 SEGURIDAD SOCIAL	3.426.267,00	139.086,00	3.565.353,00	2.605.973,35	73,09	2.605.973,35	73,09	2.605.973,35	73,09	2.605.973,35	100,00
16009 OTRAS CUOTAS	0	0	0,00	390.849,62	0,00	390.849,62	0,00	390.849,62	0,00	390.849,62	100,00
21500 REP., MANT. Y CONSERV. DE MOBILIARIO	18.150,00	18.150,00-	0,00	0	0,00	0	0,00	0	0,00	0	0,00
22000 MATERIAL DE OFICINA ORDINARIO NO INVENTARIABLE	68.000,00	13.866,49-	54.133,51	54.133,51	100,00	54.133,51	100,00	54.133,51	100,00	54.133,51	100,00
22002 MATERIAL INFORMÁTICO NO INVENTARIABLE	50.000,00	31.949,95-	18.050,05	18.050,05	100,00	18.050,05	100,00	18.050,05	100,00	18.050,05	100,00
22701 SEGURIDAD	128.260,00	54.083,27-	74.176,73	74.176,73	100,00	74.176,73	100,00	74.176,73	100,00	74.176,73	100,00
22706 ESTUDIOS Y TRABAJOS TÉCNICOS	43.587,00	43.587,00-	0,00	0,00	0,00	0,00	0,00	0	0,00	0	0,00
22799 OTROS TRABAJOS REALIZADOS POR OTRAS EMP. Y PROF.	17.231.463,00	12.946.116,11-	4.285.346,89	4.285.346,89	100,00	4.285.346,89	100,00	4.285.346,89	100,00	4.285.346,89	100,00
62500 MOBILIARIO Y EQUIPOS DE OFICINA	50.400,00	50.400,00-	0,00	0	0,00	0	0,00	0	0,00	0	0,00
62599 OTRO MOBILIARIO Y ENSERES	30.000,00	30.000,00-	0,00	0	0,00	0	0,00	0	0,00	0	0,00
62901 SEÑALIZACIÓN	8.000,00	8.000,00-	0,00	0	0,00	0	0,00	0	0,00	0	0,00
63200 EDIFICIOS Y OTRAS CONSTRUCCIONES (REFORMA)	190.000,00	190.000,00-	0,00	0	0,00	0	0,00	0	0,00	0	0,00
63500 MOBILIARIO Y EQUIPOS DE OFICINA (REFORMA Y REP.)	150.000,00	150.000,00-	0,00	0,00	0,00	0	0,00	0	0,00	0	0,00
63599 OTRO MOBILIARIO Y ENSERES (REFORMA Y REPOSICIÓN)	2.000,00	2.000,00-	0,00	0	0,00	0	0,00	0	0,00	0	0,00
63901 SEÑALIZACIÓN (REFORMA Y REPOSICIÓN)	19.000,00	19.000,00-	0,00	0	0,00	0	0,00	0	0,00	0	0,00
** 087 DESARROLLO URBANO	765.069.223,00	297.026.027,63-	468.043.195,37	408.141.848,57	87,20	408.030.248,57	87,18	395.596.564,62	84,52	376.885.504,63	95,27
* 13402 PLANIFICACIÓN DE LA MOVILIDAD	4.672.600,00	4.202.139,25-	470.460,75	470.460,75	100,00	470.460,75	100,00	470.460,75	100,00	470.460,75	100,00
22706 ESTUDIOS Y TRABAJOS TÉCNICOS	968.680,00	624.369,25-	344.310,75	344.310,75	100,00	344.310,75	100,00	344.310,75	100,00	344.310,75	100,00
22799 OTROS TRABAJOS REALIZADOS POR OTRAS EMP. Y PROF.	450.800,00	328.400,00-	122.400,00	122.400,00	100,00	122.400,00	100,00	122.400,00	100,00	122.400,00	100,00
48901 OTRAS TRANSFERENCIAS A INSTITUC. SIN FINES LUCRO	3.120,00	630,00	3.750,00	3.750,00	100,00	3.750,00	100,00	3.750,00	100,00	3.750,00	100,00
72000 A LA ADMINISTRACIÓN GENERAL DEL ESTADO	3.250.000,00	3.250.000,00-	0,00	0,00	0,00	0,00	0,00	0	0,00	0	0,00
* 13403 INSTALACIONES DE GESTIÓN DE LA MOVILIDAD	19.223.764,00	9.352.076,54-	9.871.687,46	9.871.687,46	100,00	9.871.687,46	100,00	9.871.687,46	100,00	9.871.687,46	100,00
22799 OTROS TRABAJOS REALIZADOS POR OTRAS EMP. Y PROF.	19.223.764,00	9.352.076,54-	9.871.687,46	9.871.687,46	100,00	9.871.687,46	100,00	9.871.687,46	100,00	9.871.687,46	100,00
* 15000 DIR. Y GEST.ADMV. DE DESARROLLO URBANO	91.039.776,00	1.377.567,12	92.417.343,12	70.286.743,98	76,05	70.286.743,98	76,05	66.865.999,95	72,35	66.317.274,62	99,18
10100 RETRIBUCIONES BÁSICAS	195.689,00	45.325,17	241.014,17	177.174,11	73,51	177.174,11	73,51	177.174,11	73,51	177.174,11	100,00
10101 OTRAS REMUNERACIONES	0	0	0,00	201,91	0,00	201,91	0,00	201,91	0,00	201,91	100,00
12000 SUELDOS DEL GRUPO A1	565.577,00	17.290,97	582.867,97	365.348,10	62,68	365.348,10	62,68	365.348,10	62,68	365.348,10	100,00
12001 SUELDOS DEL GRUPO A2	651.105,00	9.006,33-	642.098,67	408.213,81	63,57	408.213,81	63,57	408.213,81	63,57	408.213,81	100,00
12003 SUELDOS DEL GRUPO C1	849.579,00	61.932,14-	787.646,86	419.377,40	53,24	419.377,40	53,24	419.377,40	53,24	419.377,40	100,00
12004 SUELDOS DEL GRUPO C2	741.699,00	14.793,99-	726.905,01	450.802,36	62,02	450.802,36	62,02	450.802,36	62,02	450.802,36	100,00
12005 SUELDOS DEL GRUPO E	1605.857,00	12.494,01-	153.362,99	102.614,12	66,91	102.614,12	66,91	102.614,12	66,91	102.614,12	100,00
12006 TRIENIOS	660.699,00	12.246,54-	648.452,46	408.517,57	63,00	408.517,57	63,00	408.517,57	63,00	408.517,57	100,00
12100 COMPLEMENTO DE DESTINO	1.844.046,00	4.008,37-	1.840.037,63	1.181.676,29	64,22	1.181.676,29	64,22	1.181.676,29	64,22	1.181.676,29	100,00

** A Y U N T A M I E N T O D E M A D R I D **
 ** EJECUCION DEL PRESUPUESTO DE GASTOS AL MES DE SEPTIEMBRE **

DESGLASE POR: CENTRO - SECCION - PROGRAMA - ECONOMICO

Entidad CP : Ayuntamiento Madrid
 Ejercicio : 2019

Centro : 001 AYUNTAMIENTO DE MADRID

Página: 77 / 204

CENTRO - SECCION - PROGRAMA - ECONOMICO	C. INICIAL (1)	MODIFICACIONES (2)	CRÉD.DEFINITIVO(3)	AUTORIZADO (4)	%(4)/(3)	DISPUERTO (5)	%(5)/(3)	OB. RECONOCID. (6)	%(6)/(3)	PAGOS (7)	%(7)/(6)
12101 COMPLEMENTO ESPECÍFICO	4.153.299,00	33.971,33	4.187.270,33	2.690.072,02	64,24	2.690.072,02	64,24	2.690.072,02	64,24	2.690.072,02	100,00
12103 OTROS COMPLEMENTOS	272.424,00	4.326,81-	268.097,19	173.866,17	64,85	173.866,17	64,85	173.866,17	64,85	173.866,17	100,00
13000 RETRIBUCIONES BÁSICAS	112.872,00	1.388,31-	111.483,69	77.089,09	69,15	77.089,09	69,15	77.089,09	69,15	77.089,09	100,00
13002 OTRAS REMUNERACIONES	128.095,00	7.775,81-	120.319,19	53.028,79	44,07	53.028,79	44,07	53.028,79	44,07	53.028,79	100,00
13100 RETRIBUCIONES BÁSICAS	0	0	0,00	4.560,72	0,00	4.560,72	0,00	4.560,72	0,00	4.560,72	100,00
13102 OTRAS REMUNERACIONES	0	0	0,00	8.067,81	0,00	8.067,81	0,00	8.067,81	0,00	8.067,81	100,00
15000 PRODUCTIVIDAD	658.032,00	0	658.032,00	252.714,40	38,40	252.714,40	38,40	252.714,40	38,40	252.714,40	100,00
15100 GRATIFICACIONES POR SERVICIOS EXTRAORDINARIOS	0	0	0,00	1.713,93	0,00	1.713,93	0,00	1.713,93	0,00	1.713,93	100,00
16000 SEGURIDAD SOCIAL	2.345.489,00	61.656,89	2.407.145,89	1.712.917,96	71,16	1.712.917,96	71,16	1.712.917,96	71,16	1.712.917,96	100,00
16009 OTRAS CUOTAS	0	0	0,00	157.854,37	0,00	157.854,37	0,00	157.854,37	0,00	157.854,37	100,00
20200 ARRENDAMIENTOS DE EDIFICIOS Y OTRAS CONSTRUCCIONES	6.574.759,00	0	6.574.759,00	6.489.151,26	98,70	6.489.151,26	98,70	4.219.301,21	64,17	4.209.988,80	99,78
20500 ARRENDAMIENTOS DE MOBILIARIO Y ENSERES	20.000,00	0	20.000,00	0	0,00	0	0,00	0	0,00	0	0,00
21200 REP.MANT. Y CONSERV. EDIFICIOS Y OTRAS CONSTRUC.	284.864,00	50.157,70-	234.706,30	153.489,33	65,40	153.489,33	65,40	115.116,99	49,05	115.116,99	100,00
21300 REP.MANT.Y CONSERV. MAQUINARIA, INSTAL. Y UTILLAJE	112.851,00	0	112.851,00	63.791,74	56,53	63.791,74	56,53	49.355,64	43,74	49.355,64	100,00
21500 REP., MANT. Y CONSERV. DE MOBILIARIO	4.612,00	0	4.612,00	4.501,86	97,61	4.501,86	97,61	2.740,82	59,43	2.740,82	100,00
22000 MATERIAL DE OFICINA ORDINARIO NO INVENTARIABLE	110.000,00	0	110.000,00	30.521,68	27,75	30.521,68	27,75	20.139,88	18,31	17.173,83	85,27
22001 PRENSA, REVISTAS, LIBROS Y OTRAS PUBLICACIONES	440,00	0	440,00	0	0,00	0	0,00	0	0,00	0	0,00
22002 MATERIAL INFORMÁTICO NO INVENTARIABLE	100.000,00	0	100.000,00	54.212,63	54,21	54.212,63	54,21	54.113,41	54,11	53.225,57	98,36
22104 VESTUARIO	35.000,00	0	35.000,00	7.426,83	21,22	7.426,83	21,22	391,72	1,12	391,72	100,00
22106 PRODUCTOS FARMACÉUTICOS Y MATERIAL SANITARIO	1.000,00	0	1.000,00	299,18	29,92	299,18	29,92	299,18	29,92	299,18	100,00
22199 OTROS SUMINISTROS	14.000,00	0	14.000,00	1.802,78	12,88	1.802,78	12,88	1.802,78	12,88	1.802,78	100,00
22201 POSTALES	100,00	0	100,00	0	0,00	0	0,00	0	0,00	0	0,00
22501 TRIBUTOS DE LAS COMUNIDADES AUTÓNOMAS	2.000,00	0	2.000,00	618,18	30,91	618,18	30,91	618,18	30,91	618,18	100,00
22602 PUBLICIDAD Y PROPAGANDA	190.000,00	0	190.000,00	41.303,35	21,74	41.303,35	21,74	39.713,77	20,90	39.713,77	100,00
22603 PUBLICACIÓN EN DIARIOS OFICIALES	195.000,00	0	195.000,00	10.251,49	5,26	10.251,49	5,26	10.251,49	5,26	10.251,49	100,00
22604 GASTOS JURÍDICOS Y CONTENCIOSOS	350.000,00	5.556,18	355.556,18	239.655,53	67,40	239.655,53	67,40	239.655,53	67,40	235.093,83	98,10
22605 ANUNCIOS DE INSERCIÓN OBLIGATORIA	212.817,00	0	212.817,00	182.019,89	85,53	182.019,89	85,53	78.766,82	37,01	78.766,82	100,00
22700 LIMPIEZA Y ASEO	617.553,00	0	617.553,00	617.552,10	100,00	617.552,10	100,00	463.164,03	75,00	463.164,03	100,00
22701 SEGURIDAD	307.900,00	0	307.900,00	307.898,32	100,00	307.898,32	100,00	230.950,27	75,01	230.950,27	100,00
22704 CUSTODIA, DEPÓSITOS Y ALMACENAJE	264.083,00	0	264.083,00	264.082,50	100,00	264.082,50	100,00	176.055,04	66,67	154.048,16	87,50
22706 ESTUDIOS Y TRABAJOS TÉCNICOS	171.552,00	0	171.552,00	153.400,33	89,42	153.400,33	89,42	87.954,86	51,27	87.954,86	100,00
22799 OTROS TRABAJOS REALIZADOS POR OTRAS EMP. Y PROF.	19.000,00	0	19.000,00	0,00	0,00	0,00	0,00	0	0,00	0	0,00
23000 DE LOS MIEMBROS DE LOS ÓRGANOS DE GOBIERNO	3.500,00	0	3.500,00	53,34	1,52	53,34	1,52	53,34	1,52	53,34	100,00
23010 DEL PERSONAL DIRECTIVO	2.500,00	0	2.500,00	80,01	3,20	80,01	3,20	80,01	3,20	80,01	100,00
23020 DEL PERSONAL NO DIRECTIVO	5.500,00	0	5.500,00	459,24	8,35	459,24	8,35	459,24	8,35	459,24	100,00
23100 GASTOS DE VIAJE MIEMBROS DE LOS ORG. DE GOBIERNO	3.500,00	0	3.500,00	231,50	6,61	231,50	6,61	231,50	6,61	231,50	100,00
23110 GASTOS DE VIAJE DEL PERSONAL DIRECTIVO	3.500,00	0	3.500,00	4,55	0,13	4,55	0,13	4,55	0,13	4,55	100,00
23120 GASTOS DE VIAJE DEL PERSONAL NO DIRECTIVO	7.000,00	0	7.000,00	293,87	4,20	293,87	4,20	293,87	4,20	293,87	100,00
23121 LOCOMOCIÓN URBANA PERSONAL NO DIRECTIVO	2.500,00	0	2.500,00	0	0,00	0	0,00	0	0,00	0	0,00
23399 OTRAS INDEMNIZACIONES	300,00	0	300,00	0	0,00	0	0,00	0	0,00	0	0,00
35200 INTERESES DE DEMORA	12.379.623,00	458.003,89	12.837.626,89	8.726.322,79	67,97	8.726.322,79	67,97	8.726.322,79	67,97	8.593.989,60	98,48
35900 OTROS GASTOS FINANCIEROS	42.453.210,00	0	42.453.210,00	33.422.637,88	78,73	33.422.637,88	78,73	33.422.637,88	78,73	33.340.558,95	99,75
41001 A LA AGENCIA DE ACTIVIDADES	13.246.650,00	883.735,00	14.130.385,00	10.818.722,50	76,56	10.818.722,50	76,56	10.229.565,83	72,39	9.934.987,50	97,12
62302 ÚTILES Y HERRAMIENTAS	0	100,00	100,00	90,69	90,69	90,69	90,69	90,69	90,69	90,69	100,00
62599 OTRO MOBILIARIO Y ENSERES	0	50.057,70	50.057,70	50.057,70	100,00	50.057,70	100,00	50.057,70	100,00	50.057,70	100,00

** A Y U N T A M I E N T O D E M A D R I D **
 ** EJECUCION DEL PRESUPUESTO DE GASTOS AL MES DE SEPTIEMBRE **

DESGLOSE POR: CENTRO - SECCION - PROGRAMA - ECONOMICO

Entidad CP : Ayuntamiento Madrid
 Ejercicio : 2019

Página: 78 / 204

Centro : 001 AYUNTAMIENTO DE MADRID

CENTRO - SECCION - PROGRAMA - ECONOMICO	C. INICIAL (1)	MODIFICACIONES (2)	CRÉD.DEFINITIVO(3)	AUTORIZADO (4)	%(4)/(3)	DISPUERTO (5)	%(5)/(3)	OB. RECONOCID. (6)	%(6)/(3)	PAGOS (7)	%(7)/(6)
* 15101 PLANIFICACIÓN URBANÍSTICA	4.721.708,00	1.097.978,69-	3.623.729,31	2.259.774,64	62,36	2.259.774,64	62,36	2.251.581,64	62,13	2.251.581,64	100,00
10100 RETRIBUCIONES BÁSICAS	95.996,00	121,04-	95.874,96	71.784,63	74,87	71.784,63	74,87	71.784,63	74,87	71.784,63	100,00
12000 SUELDOS DEL GRUPO A1	329.796,00	15.368,24	345.164,24	215.409,11	62,41	215.409,11	62,41	215.409,11	62,41	215.409,11	100,00
12001 SUELDOS DEL GRUPO A2	129.975,00	456,37-	129.518,63	50.204,29	38,76	50.204,29	38,76	50.204,29	38,76	50.204,29	100,00
12003 SUELDOS DEL GRUPO C1	149.307,00	23,67-	149.283,33	71.904,30	48,17	71.904,30	48,17	71.904,30	48,17	71.904,30	100,00
12004 SUELDOS DEL GRUPO C2	102.170,00	640,00	102.810,00	62.109,13	60,41	62.109,13	60,41	62.109,13	60,41	62.109,13	100,00
12006 TRIENIOS	171.679,00	0	171.679,00	100.769,88	58,70	100.769,88	58,70	100.769,88	58,70	100.769,88	100,00
12100 COMPLEMENTO DE DESTINO	464.510,00	10.244,00	474.754,00	296.641,27	62,48	296.641,27	62,48	296.641,27	62,48	296.641,27	100,00
12101 COMPLEMENTO ESPECÍFICO	1.082.058,00	23.583,00	1.105.641,00	688.240,32	62,25	688.240,32	62,25	688.240,32	62,25	688.240,32	100,00
12103 OTROS COMPLEMENTOS	49.388,00	791,00	50.179,00	29.382,24	58,55	29.382,24	58,55	29.382,24	58,55	29.382,24	100,00
13000 RETRIBUCIONES BÁSICAS	68.288,00	0	68.288,00	88.452,73	129,53	88.452,73	129,53	88.452,73	129,53	88.452,73	100,00
13002 OTRAS REMUNERACIONES	35.974,00	0	35.974,00	28.139,00	78,22	28.139,00	78,22	28.139,00	78,22	28.139,00	100,00
15000 PRODUCTIVIDAD	102.979,00	0	102.979,00	70.318,86	68,28	70.318,86	68,28	70.318,86	68,28	70.318,86	100,00
16000 SEGURIDAD SOCIAL	560.018,00	14.698,00	574.716,00	413.676,51	71,98	413.676,51	71,98	413.676,51	71,98	413.676,51	100,00
16009 OTRAS CUOTAS	0	0	0,00	36.081,22	0,00	36.081,22	0,00	36.081,22	0,00	36.081,22	100,00
21300 REP.MANT.Y CONSERV. MAQUINARIA, INSTAL. Y UTILLAJE	500,00	500,00-	0,00	0	0,00	0	0,00	0	0,00	0	0,00
22199 OTROS SUMINISTROS	500,00	500,00-	0,00	0	0,00	0	0,00	0	0,00	0	0,00
22500 TRIBUTOS ESTATALES	500,00	0	500,00	0	0,00	0	0,00	0	0,00	0	0,00
22706 ESTUDIOS Y TRABAJOS TÉCNICOS	200.000,00	5.041,94	205.041,94	25.334,94	12,36	25.334,94	12,36	17.141,94	8,36	17.141,94	100,00
22799 OTROS TRABAJOS REALIZADOS POR OTRAS EMP. Y PROF.	1.136.081,00	1.124.754,79-	11.326,21	11.326,21	100,00	11.326,21	100,00	11.326,21	100,00	11.326,21	100,00
62999 OTRAS INV. NUEVAS ASOC. AL FUNCIONAM. OPERAT. SERV	41.989,00	41.989,00-	0,00	0,00	0,00	0,00	0,00	0	0,00	0	0,00
* 15102 GESTIÓN URBANÍSTICA	27.735.313,00	10.401.921,64	38.137.234,64	20.627.418,08	54,09	20.627.418,08	54,09	20.627.418,08	54,09	18.519.656,04	89,78
10100 RETRIBUCIONES BÁSICAS	0	45.575,00	45.575,00	7.946,78	17,44	7.946,78	17,44	7.946,78	17,44	7.946,78	100,00
10101 OTRAS REMUNERACIONES	0	0	0,00	5,98	0,00	5,98	0,00	5,98	0,00	5,98	100,00
12000 SUELDOS DEL GRUPO A1	324.322,00	23.092,58-	301.229,42	165.002,48	54,78	165.002,48	54,78	165.002,48	54,78	165.002,48	100,00
12001 SUELDOS DEL GRUPO A2	347.154,00	18.591,98-	328.562,02	194.678,40	59,25	194.678,40	59,25	194.678,40	59,25	194.678,40	100,00
12003 SUELDOS DEL GRUPO C1	4303.734,00	38.036,88-	392.697,12	187.480,03	47,74	187.480,03	47,74	187.480,03	47,74	187.480,03	100,00
12004 SUELDOS DEL GRUPO C2	200.875,00	13.136,58-	187.738,42	113.419,63	60,41	113.419,63	60,41	113.419,63	60,41	113.419,63	100,00
12005 SUELDOS DEL GRUPO E	16.302,00	2.238,87-	14.063,13	5.238,99	37,25	5.238,99	37,25	5.238,99	37,25	5.238,99	100,00
12006 TRIENIOS	305.005,00	14.369,85-	290.635,15	177.566,00	61,10	177.566,00	61,10	177.566,00	61,10	177.566,00	100,00
12100 COMPLEMENTO DE DESTINO	753.892,00	17.714,00-	736.178,00	469.616,80	63,79	469.616,80	63,79	469.616,80	63,79	469.616,80	100,00
12101 COMPLEMENTO ESPECÍFICO	1.658.544,00	28.348,29-	1.630.195,71	1.041.680,69	63,90	1.041.680,69	63,90	1.041.680,69	63,90	1.041.680,69	100,00
12103 OTROS COMPLEMENTOS	98.843,00	2.883,71-	95.959,29	57.725,39	60,16	57.725,39	60,16	57.725,39	60,16	57.725,39	100,00
13000 RETRIBUCIONES BÁSICAS	189.083,00	0	189.083,00	141.453,51	74,81	141.453,51	74,81	141.453,51	74,81	141.453,51	100,00
13002 OTRAS REMUNERACIONES	114.463,00	5.836,17-	108.626,83	57.614,06	53,04	57.614,06	53,04	57.614,06	53,04	57.614,06	100,00
13100 RETRIBUCIONES BÁSICAS	22.302,00	795,06-	21.506,94	12.239,12	56,91	12.239,12	56,91	12.239,12	56,91	12.239,12	100,00
13102 OTRAS REMUNERACIONES	33.229,00	1.346,17-	31.882,83	17.703,72	55,53	17.703,72	55,53	17.703,72	55,53	17.703,72	100,00
15000 PRODUCTIVIDAD	120.499,00	0	120.499,00	85.150,89	70,67	85.150,89	70,67	85.150,89	70,67	85.150,89	100,00
16000 SEGURIDAD SOCIAL	1.036.391,00	911,69-	1.035.479,31	706.678,02	68,25	706.678,02	68,25	706.678,02	68,25	706.678,02	100,00
16009 OTRAS CUOTAS	0	0	0,00	82.657,28	0,00	82.657,28	0,00	82.657,28	0,00	82.657,28	100,00
22604 GASTOS JURÍDICOS Y CONTENCIOSOS	144.736,00	0	144.736,00	29.827,48	20,61	29.827,48	20,61	29.827,48	20,61	29.827,48	100,00
60000 ADQUISICIÓN DE SUELO	9.479.005,00	257.319,85	9.736.324,85	6.705.905,44	68,88	6.705.905,44	68,88	6.705.905,44	68,88	4.956.069,76	73,91
60901 SISTEMAS DE COMPENSACIÓN	1.734.146,00	0	1.734.146,00	209.702,61	12,09	209.702,61	12,09	209.702,61	12,09	209.702,61	100,00

** A Y U N T A M I E N T O D E M A D R I D **
 ** EJECUCION DEL PRESUPUESTO DE GASTOS AL MES DE SEPTIEMBRE **

DESGLASE POR: CENTRO - SECCION - PROGRAMA - ECONOMICO

Entidad CP : Ayuntamiento Madrid
 Ejercicio : 2019

Página: 79 / 204

Centro : 001 AYUNTAMIENTO DE MADRID

CENTRO - SECCION - PROGRAMA - ECONOMICO	C. INICIAL (1)	MODIFICACIONES (2)	CRÉD.DEFINITIVO(3)	AUTORIZADO (4)	%(4)/(3)	DISPUERTO (5)	%(5)/(3)	OB. RECONOCID. (6)	%(6)/(3)	PAGOS (7)	%(7)/(6)
60902 SISTEMAS DE COOPERACIÓN	0	483.321,26	483.321,26	0,00	0,00	0,00	0,00	0	0,00	0	0,00
68100 ADQUISICIÓN DE SUELO PATRIMONIAL	10.085.788,00	9.783.007,36	19.868.795,36	10.158.124,78	51,13	10.158.124,78	51,13	10.158.124,78	51,13	9.800.198,42	96,48
68200 EDIFICIOS Y OT.CONSTRUCCIONES PATRIMONIALES NUEVAS	640.000,00	0	640.000,00	0	0,00	0	0,00	0	0,00	0	0,00
* 15103 EJECUCIÓN Y CONTROL DE LA EDIFICACIÓN	13.009.095,00	1.442.543,02	14.451.638,02	5.319.733,59	36,81	5.319.733,59	36,81	5.210.433,79	36,05	5.210.433,79	100,00
10100 RETRIBUCIONES BÁSICAS	94.728,00	238,56-	94.489,44	70.458,04	74,57	70.458,04	74,57	70.458,04	74,57	70.458,04	100,00
12000 SUELDOS DEL GRUPO A1	319.934,00	41.561,28	361.495,28	273.730,86	75,72	273.730,86	75,72	273.730,86	75,72	273.730,86	100,00
12001 SUELDOS DEL GRUPO A2	524.420,00	115.377,34	639.797,34	385.120,84	60,19	385.120,84	60,19	385.120,84	60,19	385.120,84	100,00
12003 SUELDOS DEL GRUPO C1	194.587,00	14.084,47-	180.502,53	122.927,33	68,10	122.927,33	68,10	122.927,33	68,10	122.927,33	100,00
12004 SUELDOS DEL GRUPO C2	327.023,00	94.284,53	421.307,53	261.852,23	62,15	261.852,23	62,15	261.852,23	62,15	261.852,23	100,00
12006 TRIENIOS	289.320,00	5.844,72-	283.475,28	227.858,55	80,38	227.858,55	80,38	227.858,55	80,38	227.858,55	100,00
12100 COMPLEMENTO DE DESTINO	805.898,00	134.863,52	940.761,52	663.751,48	70,55	663.751,48	70,55	663.751,48	70,55	663.751,48	100,00
12101 COMPLEMENTO ESPECÍFICO	2.087.082,00	326.673,88	2.413.755,88	1.705.358,87	70,65	1.705.358,87	70,65	1.705.358,87	70,65	1.705.358,87	100,00
12103 OTROS COMPLEMENTOS	95.536,00	13.549,29	109.085,29	78.303,77	71,78	78.303,77	71,78	78.303,77	71,78	78.303,77	100,00
13000 RETRIBUCIONES BÁSICAS	40.175,00	237,97-	39.937,03	29.701,45	74,37	29.701,45	74,37	29.701,45	74,37	29.701,45	100,00
13002 OTRAS REMUNERACIONES	685,00	172,55-	512,45	39,41	7,69	39,41	7,69	39,41	7,69	39,41	100,00
15000 PRODUCTIVIDAD	223.913,00	0	223.913,00	129.453,16	57,81	129.453,16	57,81	129.453,16	57,81	129.453,16	100,00
16000 SEGURIDAD SOCIAL	1.056.109,00	291.622,12	1.347.731,12	1.004.338,91	74,52	1.004.338,91	74,52	1.004.338,91	74,52	1.004.338,91	100,00
16009 OTRAS CUOTAS	0	0	0,00	98.196,20	0,00	98.196,20	0,00	98.196,20	0,00	98.196,20	100,00
21000 REP.MANT. Y CONSERV. BIENES DESTINADOS USO GENERAL	1.819.940,00	336.828,66-	1.483.111,34	11.945,32	0,81	11.945,32	0,81	6.944,01	0,47	6.944,01	100,00
22703 GASTOS POR ACCIÓN SUBSIDIARIA	0	582.832,79	582.832,79	65.848,82	11,30	65.848,82	11,30	19.923,28	3,42	19.923,28	100,00
22706 ESTUDIOS Y TRABAJOS TÉCNICOS	108.150,00	1.220,72	109.370,72	9.701,54	8,87	9.701,54	8,87	9.087,99	8,31	9.087,99	100,00
22713 EJECUCIÓN SUBSIDIARIA INMEDIATA	2.053.260,00	506.450,48	2.559.710,48	151.267,22	5,91	151.267,22	5,91	94.100,49	3,68	94.100,49	100,00
22714 EJECUCIÓN SUBSIDIARIA A CARGO DEL AYUNTAMIENTO	900.000,00	308.486,00-	591.514,00	0,00	0,00	0,00	0,00	0	0,00	0	0,00
63200 EDIFICIOS Y OTRAS CONSTRUCCIONES (REFORMA)	2.068.335,00	0	2.068.335,00	29.879,59	1,44	29.879,59	1,44	29.286,92	1,42	29.286,92	100,00
* 15104 ESTRATEGIA URBANA	5.636.412,00	1.369.516,47	7.005.928,47	4.919.062,05	70,21	4.807.462,05	68,62	3.901.414,40	55,69	3.901.414,40	100,00
10100 RETRIBUCIONES BÁSICAS	96.630,00	0	96.630,00	71.870,65	74,38	71.870,65	74,38	71.870,65	74,38	71.870,65	100,00
12000 SUELDOS DEL GRUPO A1	287.447,00	41.975,00	329.422,00	223.157,56	67,74	223.157,56	67,74	223.157,56	67,74	223.157,56	100,00
12001 SUELDOS DEL GRUPO A2	263.418,00	25.735,00	289.153,00	216.006,38	74,70	216.006,38	74,70	216.006,38	74,70	216.006,38	100,00
12003 SUELDOS DEL GRUPO C1	230.004,00	18.891,00	248.895,00	88.525,06	35,57	88.525,06	35,57	88.525,06	35,57	88.525,06	100,00
12004 SUELDOS DEL GRUPO C2	183.798,00	640,00	184.438,00	128.866,12	69,87	128.866,12	69,87	128.866,12	69,87	128.866,12	100,00
12005 SUELDOS DEL GRUPO E	0	0	0,00	586,40	0,00	586,40	0,00	586,40	0,00	586,40	100,00
12006 TRIENIOS	190.634,00	0	190.634,00	123.950,24	65,02	123.950,24	65,02	123.950,24	65,02	123.950,24	100,00
12100 COMPLEMENTO DE DESTINO	552.751,00	44.724,00	597.475,00	432.066,55	72,32	432.066,55	72,32	432.066,55	72,32	432.066,55	100,00
12101 COMPLEMENTO ESPECÍFICO	1.282.836,00	103.343,00	1.386.179,00	1.020.612,75	73,63	1.020.612,75	73,63	1.020.612,75	73,63	1.020.612,75	100,00
12103 OTROS COMPLEMENTOS	59.089,00	4.092,00	63.181,00	46.377,99	73,41	46.377,99	73,41	46.377,99	73,41	46.377,99	100,00
13000 RETRIBUCIONES BÁSICAS	296.906,00	0	296.906,00	234.526,03	78,99	234.526,03	78,99	234.526,03	78,99	234.526,03	100,00
13002 OTRAS REMUNERACIONES	115.427,00	0	115.427,00	84.995,33	73,64	84.995,33	73,64	84.995,33	73,64	84.995,33	100,00
13100 RETRIBUCIONES BÁSICAS	51.284,00	0	51.284,00	9.910,02	19,32	9.910,02	19,32	9.910,02	19,32	9.910,02	100,00
13102 OTRAS REMUNERACIONES	43.209,00	0	43.209,00	5.374,52	12,44	5.374,52	12,44	5.374,52	12,44	5.374,52	100,00
15000 PRODUCTIVIDAD	70.157,00	0	70.157,00	58.435,47	83,29	58.435,47	83,29	58.435,47	83,29	58.435,47	100,00
16000 SEGURIDAD SOCIAL	828.376,00	74.028,00	902.404,00	761.890,13	84,43	761.890,13	84,43	761.890,13	84,43	761.890,13	100,00
16009 OTRAS CUOTAS	0	0	0,00	81.589,22	0,00	81.589,22	0,00	81.589,22	0,00	81.589,22	100,00

** A Y U N T A M I E N T O D E M A D R I D **
 ** EJECUCION DEL PRESUPUESTO DE GASTOS AL MES DE SEPTIEMBRE **

DESGLASE POR: CENTRO - SECCION - PROGRAMA - ECONOMICO

Entidad CP : Ayuntamiento Madrid
 Ejercicio : 2019

Página: 80 / 204

Centro : 001 AYUNTAMIENTO DE MADRID

CENTRO - SECCION - PROGRAMA - ECONOMICO	C. INICIAL (1)	MODIFICACIONES (2)	CRÉD.DEFINITIVO(3)	AUTORIZADO (4)	%(4)/(3)	DISPUERTO (5)	%(5)/(3)	OB. RECONOCID. (6)	%(6)/(3)	PAGOS (7)	%(7)/(6)
21300 REP.MANT.Y CONSERV. MAQUINARIA, INSTAL. Y UTILLAJE	0	500,00	500,00	0,00	0,00	0,00	0,00	0	0,00	0	0,00
22199 OTROS SUMINISTROS	0	500,00	500,00	0	0,00	0	0,00	0	0,00	0	0,00
22606 REUNIONES, CONFERENCIAS Y CURSOS	122.000,00	72.869,32-	49.130,68	39.662,51	80,73	32.162,51	65,46	31.858,28	64,84	31.858,28	100,00
22706 ESTUDIOS Y TRABAJOS TÉCNICOS	560.306,00	132.100,00	692.406,00	383.309,43	55,36	279.209,43	40,32	21.964,46	3,17	21.964,46	100,00
22799 OTROS TRABAJOS REALIZADOS POR OTRAS EMP. Y PROF.	144.000,00	983.372,79	1.127.372,79	803.406,74	71,26	803.406,74	71,26	175.902,41	15,60	175.902,41	100,00
24000 PUBLICACIONES INSTITUCIONALES	144.140,00	47.412,00-	96.728,00	58.354,74	60,33	58.354,74	60,33	58.354,74	60,33	58.354,74	100,00
47999 OTRAS SUBVENCIONES A EMPRESAS PRIVADAS	50.000,00	0	50.000,00	0,00	0,00	0,00	0,00	0	0,00	0	0,00
48901 OTRAS TRANSFERENCIAS A INSTITUC. SIN FINES LUCRO	64.000,00	0	64.000,00	3.600,00	5,63	3.600,00	5,63	3.600,00	5,63	3.600,00	100,00
62999 OTRAS INV. NUEVAS ASOC. AL FUNCIONAM. OPERAT. SERV	0	59.897,00	59.897,00	41.988,21	70,10	41.988,21	70,10	20.994,09	35,05	20.994,09	100,00
* 15105 GESTION DEL PATRIMONIO MUNICIPAL DEL SUELO	9.782.035,00	5.139.242,74	14.921.277,74	12.764.812,14	85,55	12.764.812,14	85,55	4.775.495,87	32,00	4.720.308,66	98,84
12000 SUELDOS DEL GRUPO A1	224.426,00	7.435,06-	216.990,94	134.846,20	62,14	134.846,20	62,14	134.846,20	62,14	134.846,20	100,00
12001 SUELDOS DEL GRUPO A2	161.455,00	2.673,01-	158.781,99	120.389,22	75,82	120.389,22	75,82	120.389,22	75,82	120.389,22	100,00
12003 SUELDOS DEL GRUPO C1	130.902,00	0	130.902,00	50.615,24	38,67	50.615,24	38,67	50.615,24	38,67	50.615,24	100,00
12004 SUELDOS DEL GRUPO C2	87.949,00	0	87.949,00	62.718,60	71,31	62.718,60	71,31	62.718,60	71,31	62.718,60	100,00
12006 TRIENIOS	146.596,00	0	146.596,00	97.598,71	66,58	97.598,71	66,58	97.598,71	66,58	97.598,71	100,00
12100 COMPLEMENTO DE DESTINO	379.295,00	0	379.295,00	253.375,65	66,80	253.375,65	66,80	253.375,65	66,80	253.375,65	100,00
12101 COMPLEMENTO ESPECÍFICO	912.989,00	0	912.989,00	614.855,77	67,35	614.855,77	67,35	614.855,77	67,35	614.855,77	100,00
12103 OTROS COMPLEMENTOS	42.902,00	0	42.902,00	28.461,20	66,34	28.461,20	66,34	28.461,20	66,34	28.461,20	100,00
13000 RETRIBUCIONES BÁSICAS	30.568,00	0	30.568,00	37.676,98	123,26	37.676,98	123,26	37.676,98	123,26	37.676,98	100,00
13002 OTRAS REMUNERACIONES	9.370,00	0	9.370,00	7.002,08	74,73	7.002,08	74,73	7.002,08	74,73	7.002,08	100,00
15000 PRODUCTIVIDAD	57.607,00	0	57.607,00	47.321,92	82,15	47.321,92	82,15	47.321,92	82,15	47.321,92	100,00
16000 SEGURIDAD SOCIAL	446.967,00	0	446.967,00	362.028,48	81,00	362.028,48	81,00	362.028,48	81,00	362.028,48	100,00
16009 OTRAS CUOTAS	0	0	0,00	63.984,82	0,00	63.984,82	0,00	63.984,82	0,00	63.984,82	100,00
21000 REP.MANT. Y CONSERV. BIENES DESTINADOS USO GENERAL	4.964.509,00	45.000,00	5.009.509,00	4.933.281,40	98,48	4.933.281,40	98,48	1.786.859,42	35,67	1.744.969,07	97,66
21200 REP.MANT. Y CONSERV. EDIFICIOS Y OTRAS CONSTRUC.	6.500,00	0	6.500,00	3.550,00	54,62	3.550,00	54,62	472,32	7,27	0,00	0,00
22604 GASTOS JURÍDICOS Y CONTENCIOSOS	120.000,00	45.000,00-	75.000,00	5.281,26	7,04	5.281,26	7,04	5.281,26	7,04	5.281,26	100,00
22701 SEGURIDAD	400.000,00	260.000,00-	140.000,00	0	0,00	0	0,00	0	0,00	0	0,00
22703 GASTOS POR ACCIÓN SUBSIDIARIA	0	48.973,77	48.973,77	48.973,77	100,00	48.973,77	100,00	0	0,00	0	0,00
22706 ESTUDIOS Y TRABAJOS TÉCNICOS	10.000,00	0	10.000,00	73.702,65	737,03	73.702,65	737,03	31.323,04	313,23	18.498,50	59,06
60000 ADQUISICIÓN DE SUELO	600.000,00	80.000,00	680.000,00	303.413,42	44,62	303.413,42	44,62	0	0,00	0	0,00
60904 URBANIZACIÓN A CARGO DEL AYUNTAMIENTO	450.000,00	4.980.377,04	5.430.377,04	4.918.136,85	90,57	4.918.136,85	90,57	713.877,67	13,15	713.877,67	100,00
68100 ADQUISICIÓN DE SUELO PATRIMONIAL	600.000,00	300.000,00	900.000,00	597.597,92	66,40	597.597,92	66,40	356.807,29	39,65	356.807,29	100,00
* 15220 CONSERVACIÓN Y REHABILITACIÓN VIVIENDA	38.215.197,00	34.851.338,42-	3.363.858,58	3.329.271,56	98,97	3.329.271,56	98,97	3.329.271,56	98,97	3.329.271,56	100,00
10100 RETRIBUCIONES BÁSICAS	0	45.575,00	45.575,00	15.636,85	34,31	15.636,85	34,31	15.636,85	34,31	15.636,85	100,00
10101 OTRAS REMUNERACIONES	0	0	0,00	1.194,70	0,00	1.194,70	0,00	1.194,70	0,00	1.194,70	100,00
15000 PRODUCTIVIDAD	0	0	0,00	1,19	0,00	1,19	0,00	1,19	0,00	1,19	100,00
16000 SEGURIDAD SOCIAL	0	7.949,00	7.949,00	2.104,24	26,47	2.104,24	26,47	2.104,24	26,47	2.104,24	100,00
22724 TRAB.Y SERV.EMPRESA MPAL. DE VIVIENDA Y SUELO,S.A.	1.103.491,00	1.103.491,00-	0,00	0,00	0,00	0,00	0,00	0	0,00	0	0,00
78900 OTRAS TRANSFERENCIAS DE CAPITAL A FAMILIAS	37.111.706,00	33.801.371,42-	3.310.334,58	3.310.334,58	100,00	3.310.334,58	100,00	3.310.334,58	100,00	3.310.334,58	100,00
* 15321 VÍAS PÚBLICAS	219.060.853,00	134.461.828,80-	84.599.024,20	84.545.500,20	99,94	84.545.500,20	99,94	84.545.500,20	99,94	84.545.500,20	100,00

** A Y U N T A M I E N T O D E M A D R I D **
 ** EJECUCION DEL PRESUPUESTO DE GASTOS AL MES DE SEPTIEMBRE **

DESGLOSE POR: CENTRO - SECCION - PROGRAMA - ECONOMICO

Entidad CP : Ayuntamiento Madrid
 Ejercicio : 2019

Página: 82 / 204

Centro : 001 AYUNTAMIENTO DE MADRID

CENTRO - SECCION - PROGRAMA - ECONOMICO	C. INICIAL (1)	MODIFICACIONES (2)	CRÉD.DEFINITIVO(3)	AUTORIZADO (4)	%(4)/(3)	DISPUERTO (5)	%(5)/(3)	OB. RECONOCID. (6)	%(6)/(3)	PAGOS (7)	%(7)/(6)
* 16501 EQUIPAMIENTOS URBANOS	100.980.735,00	50.630.022,70-	50.350.712,30	50.350.712,30	100,00	50.350.712,30	100,00	50.350.712,30	100,00	50.350.712,30	100,00
21000 REP.MANT. Y CONSERV. BIENES DESTINADOS USO GENERAL	24.000,00	24.000,00-	0,00	0,00	0,00	0,00	0,00	0	0,00	0	0,00
22706 ESTUDIOS Y TRABAJOS TÉCNICOS	166.000,00	113.914,65-	52.085,35	52.085,35	100,00	52.085,35	100,00	52.085,35	100,00	52.085,35	100,00
22713 EJECUCIÓN SUBSIDIARIA INMEDIATA	10.000,00	10.000,00-	0,00	0,00	0,00	0,00	0,00	0	0,00	0	0,00
22799 OTROS TRABAJOS REALIZADOS POR OTRAS EMP. Y PROF.	91.321.948,00	42.366.605,36-	48.955.342,64	48.955.342,64	100,00	48.955.342,64	100,00	48.955.342,64	100,00	48.955.342,64	100,00
60917 ALUMBRADO PÚBLICO	9.458.787,00	8.115.502,69-	1.343.284,31	1.343.284,31	100,00	1.343.284,31	100,00	1.343.284,31	100,00	1.343.284,31	100,00
61911 PASOS A DISTINTO NIVEL	0	0,00	0,00	0,00	0,00	0,00	0,00	0	0,00	0	0,00
61917 ALUMBRADO PÚBLICO (REFORMA)	0	0,00	0,00	0,00	0,00	0,00	0,00	0	0,00	0	0,00
* 44110 PROMOCIÓN, CONTROL Y DESARROLLO DEL TRANSPORTE	167.781.345,00	41.573.590,54-	126.207.754,46	126.207.754,46	100,00	126.207.754,46	100,00	126.207.754,46	100,00	110.208.369,05	87,32
22799 OTROS TRABAJOS REALIZADOS POR OTRAS EMP. Y PROF.	37.000,00	37.000,00-	0,00	0,00	0,00	0,00	0,00	0	0,00	0	0,00
45301 AL CONSORCIO REGIONAL DE TRANSPORTES DE MADRID	166.788.413,00	43.414.789,25-	123.373.623,75	123.373.623,75	100,00	123.373.623,75	100,00	123.373.623,75	100,00	109.665.443,34	88,89
61910 VIALES (REMODELACIÓN)	461.732,00	81.193,71	542.925,71	542.925,71	100,00	542.925,71	100,00	542.925,71	100,00	542.925,71	100,00
75301 AL CONSORCIO REGIONAL DE TRANSPORTES DE MADRID	494.200,00	1.797.005,00	2.291.205,00	2.291.205,00	100,00	2.291.205,00	100,00	2.291.205,00	100,00	0	0,00
* 91206 ÁREA GOB. DESARROLLO URBANO	795.852,00	107.728,59-	688.123,41	502.835,17	73,07	502.835,17	73,07	502.751,97	73,06	502.751,97	100,00
10000 RETRIBUCIONES BÁSICAS	99.573,00	4.644,33-	94.928,67	86.670,43	91,30	86.670,43	91,30	86.670,43	91,30	86.670,43	100,00
10001 OTRAS REMUNERACIONES	0	0	0,00	219,54	0,00	219,54	0,00	219,54	0,00	219,54	100,00
10100 RETRIBUCIONES BÁSICAS	0	0	0,00	2,39	0,00	2,39	0,00	2,39	0,00	2,39	100,00
11000 RETRIBUCIONES BÁSICAS	31.156,00	255,50-	30.900,50	17.640,88	57,09	17.640,88	57,09	17.640,88	57,09	17.640,88	100,00
11001 RETRIBUCIONES COMPLEMENTARIAS	99.435,00	713,27-	98.721,73	57.971,25	58,72	57.971,25	58,72	57.971,25	58,72	57.971,25	100,00
12000 SUELDOS DEL GRUPO A1	31.156,00	15.908,65-	15.247,35	6.918,87	45,38	6.918,87	45,38	6.918,87	45,38	6.918,87	100,00
12003 SUELDOS DEL GRUPO C1	14.750,00	776,69-	13.973,31	7.543,80	53,99	7.543,80	53,99	7.543,80	53,99	7.543,80	100,00
12004 SUELDOS DEL GRUPO C2	76.091,00	19.019,89-	57.071,11	42.421,15	74,33	42.421,15	74,33	42.421,15	74,33	42.421,15	100,00
12006 TRIENIOS	26.462,00	1.517,28-	24.944,72	13.406,61	53,75	13.406,61	53,75	13.406,61	53,75	13.406,61	100,00
12100 COMPLEMENTO DE DESTINO	64.789,00	13.021,38-	51.767,62	38.565,24	74,50	38.565,24	74,50	38.565,24	74,50	38.565,24	100,00
12101 COMPLEMENTO ESPECÍFICO	163.510,00	35.665,84-	127.844,16	92.967,31	72,72	92.967,31	72,72	92.967,31	72,72	92.967,31	100,00
12103 OTROS COMPLEMENTOS	8.162,00	563,76-	7.598,24	5.533,81	72,83	5.533,81	72,83	5.533,81	72,83	5.533,81	100,00
13000 RETRIBUCIONES BÁSICAS	0	0	0,00	5.155,47	0,00	5.155,47	0,00	5.155,47	0,00	5.155,47	100,00
13002 OTRAS REMUNERACIONES	0	0	0,00	104,73	0,00	104,73	0,00	104,73	0,00	104,73	100,00
15000 PRODUCTIVIDAD	40.436,00	0	40.436,00	26.833,71	66,36	26.833,71	66,36	26.833,71	66,36	26.833,71	100,00
16000 SEGURIDAD SOCIAL	136.671,00	15.642,00-	121.029,00	100.606,98	83,13	100.606,98	83,13	100.606,98	83,13	100.606,98	100,00
16009 OTRAS CUOTAS	0	0	0,00	86,34	0,00	86,34	0,00	86,34	0,00	86,34	100,00
22601 ATENCIONES PROTOCOLARIAS Y REPRESENTATIVAS	3.661,00	0	3.661,00	186,66	5,10	186,66	5,10	103,46	2,83	103,46	100,00
** 097 MEDIO AMBIENTE Y MOVILIDAD	941.481.274,00	513.548.312,27	1.455.029.586,27	1.147.609.869,78	78,87	1.121.404.680,58	77,07	673.904.530,48	46,32	647.333.404,70	96,06
* 13301 TRÁFICO	38.497.467,00	1.785.484,56	40.282.951,56	25.930.215,97	64,37	25.468.189,53	63,22	24.042.338,35	59,68	24.007.693,80	99,86
10100 RETRIBUCIONES BÁSICAS	95.996,00	2,38-	95.993,62	73.235,79	76,29	73.235,79	76,29	73.235,79	76,29	73.235,79	100,00
10101 OTRAS REMUNERACIONES	0	0	0,00	638,76	0,00	638,76	0,00	638,76	0,00	638,76	100,00
12000 SUELDOS DEL GRUPO A1	393.754,00	35.715,92-	358.038,08	198.885,55	55,55	198.885,55	55,55	198.885,55	55,55	198.885,55	100,00
12001 SUELDOS DEL GRUPO A2	300.233,00	50.900,89	351.133,89	248.774,96	70,85	248.774,96	70,85	248.774,96	70,85	248.774,96	100,00

** A Y U N T A M I E N T O D E M A D R I D **
 ** EJECUCION DEL PRESUPUESTO DE GASTOS AL MES DE SEPTIEMBRE **

DESGLASE POR: CENTRO - SECCION - PROGRAMA - ECONOMICO

Entidad CP : Ayuntamiento Madrid
 Ejercicio : 2019

Página: 83 / 204

Centro : 001 AYUNTAMIENTO DE MADRID

CENTRO - SECCION - PROGRAMA - ECONOMICO	C. INICIAL (1)	MODIFICACIONES (2)	CRÉD.DEFINITIVO(3)	AUTORIZADO (4)	%(4)/(3)	DISPUERTO (5)	%(5)/(3)	OB. RECONOCID. (6)	%(6)/(3)	PAGOS (7)	%(7)/(6)
12003 SUELDOS DEL GRUPO C1	563.535,00	33.341,13-	530.193,87	290.550,95	54,80	290.550,95	54,80	290.550,95	54,80	290.550,95	100,00
12004 SUELDOS DEL GRUPO C2	6.435.185,00	50.386,05-	6.384.798,95	4.067.662,17	63,71	4.067.662,17	63,71	4.067.662,17	63,71	4.067.662,17	100,00
12005 SUELDOS DEL GRUPO E	24.617,00	23,44-	24.593,56	17.618,53	71,64	17.618,53	71,64	17.618,53	71,64	17.618,53	100,00
12006 TRIENIOS	1.178.642,00	40.603,52-	1.138.038,48	690.694,60	60,69	690.694,60	60,69	690.694,60	60,69	690.694,60	100,00
12100 COMPLEMENTO DE DESTINO	4.876.509,00	28.876,23-	4.847.632,77	3.181.754,81	65,64	3.181.754,81	65,64	3.181.754,81	65,64	3.181.754,81	100,00
12101 COMPLEMENTO ESPECÍFICO	9.890.478,00	42.528,12	9.933.006,12	6.497.754,66	65,42	6.497.754,66	65,42	6.497.754,66	65,42	6.497.754,66	100,00
12103 OTROS COMPLEMENTOS	587.791,00	1.303,57	589.094,57	379.935,30	64,49	379.935,30	64,49	379.935,30	64,49	379.935,30	100,00
13000 RETRIBUCIONES BÁSICAS	0	0	0,00	81.493,70	0,00	81.493,70	0,00	81.493,70	0,00	81.493,70	100,00
13002 OTRAS REMUNERACIONES	0	0	0,00	8.739,85	0,00	8.739,85	0,00	8.739,85	0,00	8.739,85	100,00
15000 PRODUCTIVIDAD	722.668,00	0	722.668,00	232.669,46	32,20	232.669,46	32,20	232.669,46	32,20	232.669,46	100,00
15100 GRATIFICACIONES POR SERVICIOS EXTRAORDINARIOS	730.000,00	0	730.000,00	636.097,34	87,14	636.097,34	87,14	636.097,34	87,14	636.097,34	100,00
16000 SEGURIDAD SOCIAL	6.477.163,00	77.053,00	6.554.216,00	4.631.642,96	70,67	4.631.642,96	70,67	4.631.642,96	70,67	4.631.642,96	100,00
16009 OTRAS CUOTAS	0	0	0,00	989.126,50	0,00	989.126,50	0,00	989.126,50	0,00	989.126,50	100,00
20300 ARRENDAMIENTOS DE MAQUINARIA, INSTALAC. Y UTILLAJE	0	1.010,00	1.010,00	0	0,00	0	0,00	0	0,00	0	0,00
20400 ARRENDAMIENTOS DE MATERIAL DE TRANSPORTE	495.274,00	32.680,47-	462.593,53	432.081,80	93,40	386.406,89	83,53	106.421,85	23,01	106.421,85	100,00
21200 REP.MANT. Y CONSERV. EDIFICIOS Y OTRAS CONSTRUC.	114.062,00	0	114.062,00	91.971,97	80,63	76.538,03	67,10	49.964,62	43,80	47.796,23	95,66
21300 REP.MANT.Y CONSERV. MAQUINARIA, INSTAL. Y UTILLAJE	67.400,00	16.053,65	83.453,65	20.681,20	24,78	20.681,20	24,78	12.749,45	15,28	12.749,45	100,00
21400 REP., MANT. Y CONSERV. ELEMENTOS DE TRANSPORTE	229.262,00	0	229.262,00	229.261,20	100,00	229.261,20	100,00	152.840,80	66,67	152.840,80	100,00
21600 REP., MANT.Y CONSERV. EQUIPOS PROCESO INFORMACIÓN	18.150,00	0	18.150,00	17.938,25	98,83	17.938,25	98,83	0	0,00	0	0,00
22000 MATERIAL DE OFICINA ORDINARIO NO INVENTARIABLE	9.000,00	20.000,00	29.000,00	25.020,24	86,28	25.020,24	86,28	20.415,58	70,40	20.415,58	100,00
22001 PRENSA, REVISTAS, LIBROS Y OTRAS PUBLICACIONES	1.000,00	0	1.000,00	0	0,00	0	0,00	0	0,00	0	0,00
22002 MATERIAL INFORMÁTICO NO INVENTARIABLE	34.000,00	0	34.000,00	15.036,25	44,22	15.036,25	44,22	15.036,25	44,22	15.036,25	100,00
22104 VESTUARIO	471.658,00	0	471.658,00	104.773,72	22,21	104.773,72	22,21	18.045,03	3,83	18.045,03	100,00
22107 IMPRESOS Y FORMULARIOS	3.000,00	0	3.000,00	0	0,00	0	0,00	0	0,00	0	0,00
22111 REPUESTOS DE MAQUIN., UTILLAJE Y ELEM.TRANSPORTES	1.000,00	0	1.000,00	0	0,00	0	0,00	0	0,00	0	0,00
22199 OTROS SUMINISTROS	55.000,00	1.500,00	56.500,00	53.313,88	94,36	53.313,88	94,36	12.634,50	22,36	12.634,50	100,00
22602 PUBLICIDAD Y PROPAGANDA	31.256,00	12.356,50	43.612,50	16.353,15	37,50	16.353,15	37,50	16.353,15	37,50	16.353,15	100,00
22603 PUBLICACIÓN EN DIARIOS OFICIALES	1.000,00	0	1.000,00	0	0,00	0	0,00	0	0,00	0	0,00
22700 LIMPIEZA Y ASEO	358.910,00	11.180,47	370.090,47	324.617,19	87,71	324.617,19	87,71	180.232,10	48,70	163.878,39	90,93
22701 SEGURIDAD	218.638,00	0	218.638,00	218.637,40	100,00	218.637,40	100,00	145.758,24	66,67	129.635,79	88,94
22706 ESTUDIOS Y TRABAJOS TÉCNICOS	199.510,00	24.151,25-	175.358,75	20.146,50	11,49	20.146,50	11,49	0	0,00	0	0,00
22708 SERVICIOS DE RECAUDACIÓN A FAVOR DE LA ENTIDAD	474.000,00	0	474.000,00	125.727,36	26,52	125.727,36	26,52	12.190,64	2,57	12.190,64	100,00
22799 OTROS TRABAJOS REALIZADOS POR OTRAS EMP. Y PROF.	117.648,00	0	117.648,00	998,00	0,85	998,00	0,85	998,00	0,85	998,00	100,00
23010 DEL PERSONAL DIRECTIVO	4.000,00	0	4.000,00	0	0,00	0	0,00	0	0,00	0	0,00
23020 DEL PERSONAL NO DIRECTIVO	3.000,00	0	3.000,00	0	0,00	0	0,00	0	0,00	0	0,00
23110 GASTOS DE VIAJE DEL PERSONAL DIRECTIVO	5.000,00	0	5.000,00	0	0,00	0	0,00	0	0,00	0	0,00
23120 GASTOS DE VIAJE DEL PERSONAL NO DIRECTIVO	4.000,00	0	4.000,00	0	0,00	0	0,00	0	0,00	0	0,00
23399 OTRAS INDEMNIZACIONES	5.000,00	0	5.000,00	0	0,00	0	0,00	0	0,00	0	0,00
48900 OTRAS TRANSFERENCIAS A FAMILIAS	1.200.000,00	0	1.200.000,00	0	0,00	0	0,00	0	0,00	0	0,00
62300 MAQUINARIA	404.628,00	505.891,39	910.519,39	474.775,54	52,14	474.775,54	52,14	255.642,06	28,08	255.642,06	100,00
62799 OTROS PROYECTOS COMPLEJOS	1.047.500,00	129.844,71	1.177.344,71	10.114,56	0,86	10.114,56	0,86	0	0,00	0	0,00
63200 EDIFICIOS Y OTRAS CONSTRUCCIONES (REFORMA)	0	4.452,39	4.452,39	4.452,39	100,00	4.452,39	100,00	4.452,39	100,00	4.452,39	100,00
63300 MAQUINARIA (REFORMA Y REPOSICIÓN)	0	304.746,09	304.746,09	304.746,09	100,00	304.746,09	100,00	0	0,00	0	0,00
63301 INSTALACIONES (REFORMA Y REPOSICIÓN)	0	14.002,39	14.002,39	14.002,39	100,00	14.002,39	100,00	14.002,39	100,00	14.002,39	100,00
63600 EQUIPOS DE COMUNICACIÓN (REFORMA Y REPOSICIÓN)	0	270.000,00	270.000,00	0	0,00	0	0,00	0	0,00	0	0,00
64100 APLICACIONES INFORMÁTICAS	0	18.150,00	18.150,00	0,00	0,00	0,00	0,00	0	0,00	0	0,00

** A Y U N T A M I E N T O D E M A D R I D **
 ** EJECUCION DEL PRESUPUESTO DE GASTOS AL MES DE SEPTIEMBRE **

DESGLOSE POR: CENTRO - SECCION - PROGRAMA - ECONOMICO

Entidad CP : Ayuntamiento Madrid
 Ejercicio : 2019

Página: 84 / 204

Centro : 001 AYUNTAMIENTO DE MADRID

CENTRO - SECCION - PROGRAMA - ECONOMICO	C. INICIAL (1)	MODIFICACIONES (2)	CRÉD.DEFINITIVO(3)	AUTORIZADO (4)	%(4)/(3)	DISPUERTO (5)	%(5)/(3)	OB. RECONOCID. (6)	%(6)/(3)	PAGOS (7)	%(7)/(6)
77999 OTRAS SUBVENCIONES A EMPRESAS PRIVADAS	648.000,00	550.291,78	1.198.291,78	1.198.291,00	100,00	797.373,41	66,54	797.325,41	66,54	797.325,41	100,00
* 13302 GESTIÓN DE APARCAMIENTOS	12.011.822,00	7.154.510,49	19.166.332,49	4.023.645,22	20,99	4.023.645,22	20,99	3.270.866,62	17,07	3.260.022,59	99,67
12000 SUELDOS DEL GRUPO A1	96.743,00	8.586,76	105.329,76	71.727,16	68,10	71.727,16	68,10	71.727,16	68,10	71.727,16	100,00
12001 SUELDOS DEL GRUPO A2	66.345,00	24.708,59	91.053,59	22.606,48	24,83	22.606,48	24,83	22.606,48	24,83	22.606,48	100,00
12003 SUELDOS DEL GRUPO C1	72.679,00	3.050,05-	69.628,95	43.676,19	62,73	43.676,19	62,73	43.676,19	62,73	43.676,19	100,00
12004 SUELDOS DEL GRUPO C2	73.633,00	7.328,72	80.961,72	40.116,38	49,55	40.116,38	49,55	40.116,38	49,55	40.116,38	100,00
12006 TRIENIOS	69.893,00	4.063,78-	65.829,22	42.854,62	65,10	42.854,62	65,10	42.854,62	65,10	42.854,62	100,00
12100 COMPLEMENTO DE DESTINO	202.865,00	19.049,47	221.914,47	126.339,41	56,93	126.339,41	56,93	126.339,41	56,93	126.339,41	100,00
12101 COMPLEMENTO ESPECÍFICO	473.496,00	38.809,05	512.305,05	289.526,00	56,51	289.526,00	56,51	289.526,00	56,51	289.526,00	100,00
12103 OTROS COMPLEMENTOS	22.180,00	2.467,07	24.647,07	13.378,20	54,28	13.378,20	54,28	13.378,20	54,28	13.378,20	100,00
13000 RETRIBUCIONES BÁSICAS	71.982,00	614,07-	71.367,93	48.440,03	67,87	48.440,03	67,87	48.440,03	67,87	48.440,03	100,00
13002 OTRAS REMUNERACIONES	501,00	1,65-	499,35	349,34	69,96	349,34	69,96	349,34	69,96	349,34	100,00
15000 PRODUCTIVIDAD	44.606,00	0	44.606,00	33.075,98	74,15	33.075,98	74,15	33.075,98	74,15	33.075,98	100,00
16000 SEGURIDAD SOCIAL	250.877,00	41.560,51	292.437,51	164.061,47	56,10	164.061,47	56,10	164.061,47	56,10	164.061,47	100,00
16009 OTRAS CUOTAS	0	0	0,00	33.928,14	0,00	33.928,14	0,00	33.928,14	0,00	33.928,14	100,00
21200 REP.MANT. Y CONSERV. EDIFICIOS Y OTRAS CONSTRUC.	1.175.051,00	41.089,87	1.216.140,87	336.777,49	27,69	336.777,49	27,69	57.716,91	4,75	57.716,91	100,00
21300 REP.MANT.Y CONSERV. MAQUINARIA, INSTAL. Y UTILLAJE	180.078,00	0	180.078,00	106.101,69	58,92	106.101,69	58,92	0	0,00	0	0,00
22000 MATERIAL DE OFICINA ORDINARIO NO INVENTARIABLE	5.000,00	0	5.000,00	3.967,29	79,35	3.967,29	79,35	624,36	12,49	624,36	100,00
22002 MATERIAL INFORMÁTICO NO INVENTARIABLE	7.100,00	0	7.100,00	0	0,00	0	0,00	0	0,00	0	0,00
22107 IMPRESOS Y FORMULARIOS	1.000,00	0	1.000,00	0	0,00	0	0,00	0	0,00	0	0,00
22603 PUBLICACIÓN EN DIARIOS OFICIALES	4.000,00	0	4.000,00	0	0,00	0	0,00	0	0,00	0	0,00
22604 GASTOS JURÍDICOS Y CONTENCIOSOS	2.177.780,00	14.918,14	2.192.698,14	2.192.678,14	100,00	2.192.678,14	100,00	2.192.678,14	100,00	2.192.678,14	100,00
22699 OTROS GASTOS DIVERSOS	120.000,00	0	120.000,00	69.965,32	58,30	69.965,32	58,30	69.965,32	58,30	69.965,32	100,00
22700 LIMPIEZA Y ASEO	3.900,00	0	3.900,00	0	0,00	0	0,00	0	0,00	0	0,00
22706 ESTUDIOS Y TRABAJOS TÉCNICOS	690.713,00	129.317,06-	561.395,94	47.786,54	8,51	47.786,54	8,51	4.356,00	0,78	4.356,00	100,00
22724 TRAB.Y SERV.EMPRESA MPAL. DE VIVIENDA Y SUELO,S.A.	9.205,00	0	9.205,00	4.602,46	50,00	4.602,46	50,00	4.602,46	50,00	4.602,46	100,00
60999 OTRAS INVERS. NUEVAS EN INFR.Y BIENES USO GENERAL	5.174.121,00	27.093,14-	5.147.027,86	0	0,00	0	0,00	0	0,00	0	0,00
62200 EDIFICIOS Y OTRAS CONSTRUCCIONES	321.534,00	6.720.132,06	7.041.666,06	0,00	0,00	0	0,00	0	0,00	0	0,00
62799 OTROS PROYECTOS COMPLEJOS	544.540,00	0	544.540,00	320.842,86	58,92	320.842,86	58,92	0	0,00	0	0,00
63200 EDIFICIOS Y OTRAS CONSTRUCCIONES (REFORMA)	0	400.000,00	400.000,00	0	0,00	0	0,00	0	0,00	0	0,00
74501 A LA EMPRESA MUNICIPAL DE TRANSPORTES, S.A.	152.000,00	0	152.000,00	10.844,03	7,13	10.844,03	7,13	10.844,03	7,13	10.844,03	100,00
* 13402 PLANIFICACIÓN DE LA MOVILIDAD	0	4.309.800,25	4.309.800,25	578.411,33	13,42	578.411,33	13,42	93.820,47	2,18	93.820,47	100,00
12000 SUELDOS DEL GRUPO A1	0	5.449,00	5.449,00	1.185,72	21,76	1.185,72	21,76	1.185,72	21,76	1.185,72	100,00
12001 SUELDOS DEL GRUPO A2	0	0	0,00	9.742,46	0,00	9.742,46	0,00	9.742,46	0,00	9.742,46	100,00
12003 SUELDOS DEL GRUPO C1	0	1.122,00	1.122,00	2.309,40	205,83	2.309,40	205,83	2.309,40	205,83	2.309,40	100,00
12004 SUELDOS DEL GRUPO C2	0	640,00	640,00	2.562,76	400,43	2.562,76	400,43	2.562,76	400,43	2.562,76	100,00
12005 SUELDOS DEL GRUPO E	0	0	0,00	1.759,20	0,00	1.759,20	0,00	1.759,20	0,00	1.759,20	100,00
12006 TRIENIOS	0	0	0,00	3.946,29	0,00	3.946,29	0,00	3.946,29	0,00	3.946,29	100,00
12100 COMPLEMENTO DE DESTINO	0	6.161,00	6.161,00	11.476,01	186,27	11.476,01	186,27	11.476,01	186,27	11.476,01	100,00
12101 COMPLEMENTO ESPECÍFICO	0	17.932,00	17.932,00	29.066,84	162,09	29.066,84	162,09	29.066,84	162,09	29.066,84	100,00
12103 OTROS COMPLEMENTOS	0	343,00	343,00	1.456,44	424,62	1.456,44	424,62	1.456,44	424,62	1.456,44	100,00
13000 RETRIBUCIONES BÁSICAS	0	0	0,00	3.048,62	0,00	3.048,62	0,00	3.048,62	0,00	3.048,62	100,00

** A Y U N T A M I E N T O D E M A D R I D **
 ** EJECUCION DEL PRESUPUESTO DE GASTOS AL MES DE SEPTIEMBRE **

DESGLASE POR: CENTRO - SECCION - PROGRAMA - ECONOMICO

Entidad CP : Ayuntamiento Madrid
 Ejercicio : 2019

Página: 85 / 204

Centro : 001 AYUNTAMIENTO DE MADRID

CENTRO - SECCION - PROGRAMA - ECONOMICO	C. INICIAL (1)	MODIFICACIONES (2)	CRÉD.DEFINITIVO(3)	AUTORIZADO (4)	%(4)/(3)	DISPUERTO (5)	%(5)/(3)	OB. RECONOCID. (6)	%(6)/(3)	PAGOS (7)	%(7)/(6)
13002 OTRAS REMUNERACIONES	0	0	0,00	2.043,14	0,00	2.043,14	0,00	2.043,14	0,00	2.043,14	100,00
15000 PRODUCTIVIDAD	0	0	0,00	3.177,60	0,00	3.177,60	0,00	3.177,60	0,00	3.177,60	100,00
16000 SEGURIDAD SOCIAL	0	5.384,00	5.384,00	20.481,85	380,42	20.481,85	380,42	20.481,85	380,42	20.481,85	100,00
16009 OTRAS CUOTAS	0	0	0,00	1.564,14	0,00	1.564,14	0,00	1.564,14	0,00	1.564,14	100,00
22706 ESTUDIOS Y TRABAJOS TÉCNICOS	0	694.369,25	694.369,25	362.190,86	52,16	362.190,86	52,16	0	0,00	0	0,00
22799 OTROS TRABAJOS REALIZADOS POR OTRAS EMP. Y PROF.	0	328.400,00	328.400,00	122.400,00	37,27	122.400,00	37,27	0	0,00	0	0,00
72000 A LA ADMINISTRACIÓN GENERAL DEL ESTADO	0	3.250.000,00	3.250.000,00	0,00	0,00	0,00	0,00	0	0,00	0	0,00
* 13404 GESTIÓN DE LA MOVILIDAD	89.871.105,00	634.967,20	90.506.072,20	88.698.612,51	98,00	88.698.612,51	98,00	62.082.434,60	68,59	60.969.241,89	98,21
10100 RETRIBUCIONES BÁSICAS	0	45.575,00	45.575,00	8.085,38	17,74	8.085,38	17,74	8.085,38	17,74	8.085,38	100,00
12000 SUELDOS DEL GRUPO A1	52.947,00	23.572,20	76.519,20	47.669,01	62,30	47.669,01	62,30	47.669,01	62,30	47.669,01	100,00
12001 SUELDOS DEL GRUPO A2	129.998,00	13.094,59	143.092,59	99.634,76	69,63	99.634,76	69,63	99.634,76	69,63	99.634,76	100,00
12003 SUELDOS DEL GRUPO C1	66.159,00	1.072,70-	65.086,30	49.497,53	76,05	49.497,53	76,05	49.497,53	76,05	49.497,53	100,00
12004 SUELDOS DEL GRUPO C2	192.961,00	128.502,35	321.463,35	94.004,99	29,24	94.004,99	29,24	94.004,99	29,24	94.004,99	100,00
12005 SUELDOS DEL GRUPO E	25.187,00	2.934,29-	22.252,71	11.010,70	49,48	11.010,70	49,48	11.010,70	49,48	11.010,70	100,00
12006 TRIENIOS	102.631,00	2.655,10-	99.975,90	74.821,29	74,84	74.821,29	74,84	74.821,29	74,84	74.821,29	100,00
12100 COMPLEMENTO DE DESTINO	291.910,00	80.499,27	372.409,27	206.863,68	55,55	206.863,68	55,55	206.863,68	55,55	206.863,68	100,00
12101 COMPLEMENTO ESPECÍFICO	620.331,00	167.933,83	788.264,83	462.768,72	58,71	462.768,72	58,71	462.768,72	58,71	462.768,72	100,00
12103 OTROS COMPLEMENTOS	43.934,00	10.686,14	54.620,14	28.478,38	52,14	28.478,38	52,14	28.478,38	52,14	28.478,38	100,00
13000 RETRIBUCIONES BÁSICAS	0	0	0,00	6.052,66	0,00	6.052,66	0,00	6.052,66	0,00	6.052,66	100,00
13002 OTRAS REMUNERACIONES	0	0	0,00	4.056,40	0,00	4.056,40	0,00	4.056,40	0,00	4.056,40	100,00
15000 PRODUCTIVIDAD	65.933,00	0	65.933,00	57.465,90	87,16	57.465,90	87,16	57.465,90	87,16	57.465,90	100,00
15100 GRATIFICACIONES POR SERVICIOS EXTRAORDINARIOS	0	0	0,00	5.710,94	0,00	5.710,94	0,00	5.710,94	0,00	5.710,94	100,00
16000 SEGURIDAD SOCIAL	355.943,00	157.515,91	513.458,91	262.813,76	51,19	262.813,76	51,19	262.813,76	51,19	262.813,76	100,00
16009 OTRAS CUOTAS	0	0	0,00	29.572,24	0,00	29.572,24	0,00	29.572,24	0,00	29.572,24	100,00
20400 ARRENDAMIENTOS DE MATERIAL DE TRANSPORTE	7.321,00	0	7.321,00	5.233,62	71,49	5.233,62	71,49	3.330,46	45,49	2.854,68	85,71
21900 REP., MANT. Y CONSERV. OTRO INMOVILIZADO MATERIAL	10.809.690,00	0	10.809.690,00	10.807.146,54	99,98	10.807.146,54	99,98	6.004.737,98	55,55	6.004.737,98	100,00
22602 PUBLICIDAD Y PROPAGANDA	34.000,00	1.582,49-	32.417,51	12.213,44	37,68	12.213,44	37,68	0	0,00	0	0,00
22706 ESTUDIOS Y TRABAJOS TÉCNICOS	22.000,00	14.250,00	36.250,00	35.574,00	98,14	35.574,00	98,14	18.029,00	49,74	18.029,00	100,00
22799 OTROS TRABAJOS REALIZADOS POR OTRAS EMP. Y PROF.	77.050.160,00	0	77.050.160,00	76.388.356,08	99,14	76.388.356,08	99,14	54.606.248,33	70,87	53.495.113,89	97,97
41002 A INFORMÁTICA AYUNTAMIENTO DE MADRID	0	1.582,49	1.582,49	1.582,49	100,00	1.582,49	100,00	1.582,49	100,00	0	0,00
* 15323 INFRAESTRUCTURA MADRID CALLE 30	0	108.379.306,05	108.379.306,05	92.422.815,23	85,28	92.422.815,23	85,28	0,00	0,00	0	0,00
22727 TRAB.Y SERV. MADRID CALLE 30, S.A.	0	97.317.881,45	97.317.881,45	81.361.391,10	83,60	81.361.391,10	83,60	0,00	0,00	0	0,00
61901 REPOSICIÓN CALLE 30	0	11.061.424,60	11.061.424,60	11.061.424,13	100,00	11.061.424,13	100,00	0	0,00	0	0,00
* 16001 INGENIERÍA DEL AGUA	945.794,00	18.346.004,36	19.291.798,36	4.285.506,62	22,21	3.320.185,42	17,21	748.144,78	3,88	699.691,27	93,52
60904 URBANIZACIÓN A CARGO DEL AYUNTAMIENTO	13.310,00	1.402.283,62	1.415.593,62	939.583,90	66,37	678.357,82	47,92	61.198,72	4,32	16.958,02	27,71
60914 ALCANTARILLADO Y COLECTORES	704.242,00	376.277,78	1.080.519,78	28.943,78	2,68	28.943,78	2,68	11.277,78	1,04	11.277,78	100,00
60915 HIDRANTES	24.000,00	88.737,34	112.737,34	92.165,13	81,75	92.165,13	81,75	77.371,47	68,63	73.158,66	94,56
60999 OTRAS INVERS. NUEVAS EN INFR.Y BIENES USO GENERAL	0	4.176.960,29	4.176.960,29	392.126,52	9,39	293.197,92	7,02	238.629,71	5,71	238.629,71	100,00
61914 ALCANT. COLEC. REFORMA	0	513.548,68	513.548,68	133.644,09	26,02	133.603,14	26,02	0	0,00	0	0,00
61915 HIDRANTES (REFORMA)	0	135.000,00	135.000,00	0	0,00	0	0,00	0	0,00	0	0,00

** A Y U N T A M I E N T O D E M A D R I D **
 ** EJECUCION DEL PRESUPUESTO DE GASTOS AL MES DE SEPTIEMBRE **

DESGLASE POR: CENTRO - SECCION - PROGRAMA - ECONOMICO

Entidad CP : Ayuntamiento Madrid
 Ejercicio : 2019

Página: 86 / 204

Centro : 001 AYUNTAMIENTO DE MADRID

CENTRO - SECCION - PROGRAMA - ECONOMICO	C. INICIAL (1)	MODIFICACIONES (2)	CRÉD.DEFINITIVO(3)	AUTORIZADO (4)	%(4)/(3)	DISPUERTO (5)	%(5)/(3)	OB. RECONOCID. (6)	%(6)/(3)	PAGOS (7)	%(7)/(6)
61999 OTRAS INVERS.DE REPOS.EN INFR.Y BIENES USO GENERAL	104.242,00	7.824.196,65	7.928.438,65	2.670.584,00	33,68	2.093.917,63	26,41	359.667,10	4,54	359.667,10	100,00
62700 INSTALACIONES PARA DEPURACIÓN DE AGUA	100.000,00	30.000,00-	70.000,00	28.459,20	40,66	0	0,00	0	0,00	0	0,00
62799 OTROS PROYECTOS COMPLEJOS	0	2.365.000,00	2.365.000,00	0,00	0,00	0,00	0,00	0	0,00	0	0,00
63200 EDIFICIOS Y OTRAS CONSTRUCCIONES (REFORMA)	0	52.000,00	52.000,00	0	0,00	0	0,00	0	0,00	0	0,00
63700 INSTALACIONES PARA DEPURACIÓN DEL AGUA (REFORMA)	0	1.442.000,00	1.442.000,00	0	0,00	0	0,00	0	0,00	0	0,00
* 16102 SUMINISTRO HÍDRICO	13.233.651,00	7.798.879,05	21.032.530,05	17.443.150,13	82,93	17.388.216,13	82,67	15.232.892,44	72,43	13.004.063,12	85,37
10100 RETRIBUCIONES BÁSICAS	94.094,00	0	94.094,00	70.426,66	74,85	70.426,66	74,85	70.426,66	74,85	70.426,66	100,00
12000 SUELDOS DEL GRUPO A1	330.681,00	30.079,00	360.760,00	229.526,23	63,62	229.526,23	63,62	229.526,23	63,62	229.526,23	100,00
12001 SUELDOS DEL GRUPO A2	381.731,00	176.773,00	558.504,00	503.057,11	90,07	503.057,11	90,07	503.057,11	90,07	503.057,11	100,00
12003 SUELDOS DEL GRUPO C1	229.165,00	7.760,00	236.925,00	138.271,39	58,36	138.271,39	58,36	138.271,39	58,36	138.271,39	100,00
12004 SUELDOS DEL GRUPO C2	561.413,00	108.585,00	669.998,00	552.678,02	82,49	552.678,02	82,49	552.678,02	82,49	552.678,02	100,00
12005 SUELDOS DEL GRUPO E	17.035,00	0	17.035,00	11.126,50	65,32	11.126,50	65,32	11.126,50	65,32	11.126,50	100,00
12006 TRIENIOS	303.960,00	0	303.960,00	214.219,76	70,48	214.219,76	70,48	214.219,76	70,48	214.219,76	100,00
12100 COMPLEMENTO DE DESTINO	874.355,00	160.469,00	1.034.824,00	860.904,49	83,19	860.904,49	83,19	860.904,49	83,19	860.904,49	100,00
12101 COMPLEMENTO ESPECÍFICO	1.888.682,00	409.729,00	2.298.411,00	1.940.329,17	84,42	1.940.329,17	84,42	1.940.329,17	84,42	1.940.329,17	100,00
12103 OTROS COMPLEMENTOS	114.305,00	17.594,00	131.899,00	103.688,28	78,61	103.688,28	78,61	103.688,28	78,61	103.688,28	100,00
13000 RETRIBUCIONES BÁSICAS	67.804,00	0	67.804,00	122.701,68	180,97	122.701,68	180,97	122.701,68	180,97	122.701,68	100,00
13002 OTRAS REMUNERACIONES	91.517,00	0	91.517,00	67.794,09	74,08	67.794,09	74,08	67.794,09	74,08	67.794,09	100,00
13100 RETRIBUCIONES BÁSICAS	10.162,00	0	10.162,00	1.991,19	19,59	1.991,19	19,59	1.991,19	19,59	1.991,19	100,00
13102 OTRAS REMUNERACIONES	13.366,00	0	13.366,00	2.489,27	18,62	2.489,27	18,62	2.489,27	18,62	2.489,27	100,00
15000 PRODUCTIVIDAD	116.940,00	0	116.940,00	88.449,94	75,64	88.449,94	75,64	88.449,94	75,64	88.449,94	100,00
16000 SEGURIDAD SOCIAL	1.163.942,00	290.586,00	1.454.528,00	1.394.150,68	95,85	1.394.150,68	95,85	1.394.150,68	95,85	1.394.150,68	100,00
16009 OTRAS CUOTAS	0	0	0,00	145.620,54	0,00	145.620,54	0,00	145.620,54	0,00	145.620,54	100,00
20901 CÁNONES	2.217.004,00	4.225.968,00	6.442.972,00	5.642.886,85	87,58	5.642.886,85	87,58	5.642.886,85	87,58	5.642.886,85	100,00
21000 REP.MANT. Y CONSERV. BIENES DESTINADOS USO GENERAL	598.701,00	3.000,00-	595.701,00	570.297,55	95,74	570.297,55	95,74	236.349,01	39,68	220.597,57	93,34
22101 AGUA	0	2.396.642,95	2.396.642,95	2.396.642,95	100,00	2.396.642,95	100,00	2.213.077,88	92,34	0	0,00
22500 TRIBUTOS ESTATALES	100.000,00	13.060,00-	86.940,00	140,87	0,16	140,87	0,16	140,87	0,16	140,87	100,00
22501 TRIBUTOS DE LAS COMUNIDADES AUTÓNOMAS	15.000,00	0	15.000,00	0	0,00	0	0,00	0	0,00	0	0,00
22502 TRIBUTOS DE LAS ENTIDADES LOCALES	300.000,00	0	300.000,00	0,00	0,00	0,00	0,00	0,00	0,00	0	0,00
22699 OTROS GASTOS DIVERSOS	0	16.060,00	16.060,00	13.059,97	81,32	13.059,97	81,32	13.059,97	81,32	13.059,97	100,00
22703 GASTOS POR ACCIÓN SUBSIDIARIA	0	26.185,81	26.185,81	0	0,00	0	0,00	0	0,00	0	0,00
22706 ESTUDIOS Y TRABAJOS TÉCNICOS	380.502,00	0	380.502,00	612.208,49	160,89	557.274,49	146,46	120.183,84	31,59	120.183,84	100,00
22713 EJECUCIÓN SUBSIDIARIA INMEDIATA	150.000,00	81.126,03-	68.873,97	24.975,97	36,26	24.975,97	36,26	24.975,97	36,26	24.975,97	100,00
22799 OTROS TRABAJOS REALIZADOS POR OTRAS EMP. Y PROF.	3.213.292,00	29.633,32	3.242.925,32	1.735.512,48	53,52	1.735.512,48	53,52	534.793,05	16,49	534.793,05	100,00
* 16210 GESTIÓN AMBIENTAL URBANA	231.650.283,00	12.057.100,67	243.707.383,67	237.332.213,48	97,38	236.918.958,97	97,21	168.370.820,04	69,09	158.368.870,13	94,06
10100 RETRIBUCIONES BÁSICAS	93.460,00	0	93.460,00	69.900,16	74,79	69.900,16	74,79	69.900,16	74,79	69.900,16	100,00
12000 SUELDOS DEL GRUPO A1	104.340,00	9.386,00	113.726,00	63.938,87	56,22	63.938,87	56,22	63.938,87	56,22	63.938,87	100,00
12001 SUELDOS DEL GRUPO A2	159.695,00	33.831,00	193.526,00	127.880,22	66,08	127.880,22	66,08	127.880,22	66,08	127.880,22	100,00
12003 SUELDOS DEL GRUPO C1	141.180,00	210,00	141.390,00	67.071,73	47,44	67.071,73	47,44	67.071,73	47,44	67.071,73	100,00
12004 SUELDOS DEL GRUPO C2	2.025.397,00	445.154,00	2.470.551,00	1.710.693,75	69,24	1.710.693,75	69,24	1.710.693,75	69,24	1.710.693,75	100,00
12005 SUELDOS DEL GRUPO E	360.276,00	65.328,00	425.604,00	223.432,24	52,50	223.432,24	52,50	223.432,24	52,50	223.432,24	100,00
12006 TRIENIOS	427.557,00	0	427.557,00	279.899,24	65,46	279.899,24	65,46	279.899,24	65,46	279.899,24	100,00

** A Y U N T A M I E N T O D E M A D R I D **
 ** EJECUCION DEL PRESUPUESTO DE GASTOS AL MES DE SEPTIEMBRE **

DESGLASE POR: CENTRO - SECCION - PROGRAMA - ECONOMICO

Entidad CP : Ayuntamiento Madrid
 Ejercicio : 2019

Centro : 001 AYUNTAMIENTO DE MADRID

Página: 87 / 204

CENTRO - SECCION - PROGRAMA - ECONOMICO	C. INICIAL (1)	MODIFICACIONES (2)	CRÉD.DEFINITIVO(3)	AUTORIZADO (4)	%(4)/(3)	DISPUERTO (5)	%(5)/(3)	OB. RECONOCID. (6)	%(6)/(3)	PAGOS (7)	%(7)/(6)
12100 COMPLEMENTO DE DESTINO	1.736.666,00	330.073,00	2.066.739,00	1.365.017,06	66,05	1.365.017,06	66,05	1.365.017,06	66,05	1.365.017,06	100,00
12101 COMPLEMENTO ESPECÍFICO	3.750.327,00	429.629,00	4.179.956,00	2.858.589,70	68,39	2.858.589,70	68,39	2.858.589,70	68,39	2.858.589,70	100,00
12103 OTROS COMPLEMENTOS	297.018,00	33.744,00	330.762,00	221.419,91	66,94	221.419,91	66,94	221.419,91	66,94	221.419,91	100,00
13000 RETRIBUCIONES BÁSICAS	131.821,00	0	131.821,00	83.743,25	63,53	83.743,25	63,53	83.743,25	63,53	83.743,25	100,00
13002 OTRAS REMUNERACIONES	109.567,00	0	109.567,00	71.864,89	65,59	71.864,89	65,59	71.864,89	65,59	71.864,89	100,00
13100 RETRIBUCIONES BÁSICAS	17.338,00	0	17.338,00	5.077,77	29,29	5.077,77	29,29	5.077,77	29,29	5.077,77	100,00
13102 OTRAS REMUNERACIONES	31.720,00	0	31.720,00	8.685,27	27,38	8.685,27	27,38	8.685,27	27,38	8.685,27	100,00
15000 PRODUCTIVIDAD	96.868,00	0	96.868,00	75.006,43	77,43	75.006,43	77,43	75.006,43	77,43	75.006,43	100,00
15100 GRATIFICACIONES POR SERVICIOS EXTRAORDINARIOS	0	0	0,00	3.819,04	0,00	3.819,04	0,00	3.819,04	0,00	3.819,04	100,00
16000 SEGURIDAD SOCIAL	2.586.512,00	482.957,00	3.069.469,00	2.318.464,52	75,53	2.318.464,52	75,53	2.318.464,52	75,53	2.318.464,52	100,00
16009 OTRAS CUOTAS	0	0	0,00	325.923,93	0,00	325.923,93	0,00	325.923,93	0,00	325.923,93	100,00
20400 ARRENDAMIENTOS DE MATERIAL DE TRANSPORTE	376.361,00	0	376.361,00	309.580,80	82,26	309.580,80	82,26	170.417,63	45,28	148.056,83	86,88
22602 PUBLICIDAD Y PROPAGANDA	1.849.826,00	100.000,00	1.949.826,00	1.929.708,27	98,97	1.516.453,76	77,77	1.399.803,44	71,79	1.399.803,44	100,00
22700 LIMPIEZA Y ASEO	215.735.307,00	1.320.000,00	217.055.307,00	215.312.840,47	99,20	215.312.840,47	99,20	156.103.873,07	71,92	146.267.165,31	93,70
22701 SEGURIDAD	1.469.047,00	293.000,00-	1.176.047,00	940.830,62	80,00	940.830,62	80,00	588.019,10	50,00	470.415,28	80,00
22706 ESTUDIOS Y TRABAJOS TÉCNICOS	150.000,00	100.000,00-	50.000,00	40.850,81	81,70	40.850,81	81,70	0	0,00	0	0,00
62400 ELEMENTOS DE TRANSPORTE	0	8.000.000,00	8.000.000,00	7.718.185,86	96,48	7.718.185,86	96,48	0	0,00	0	0,00
62999 OTRAS INV. NUEVAS ASOC. AL FUNCIONAM. OPERAT. SERV	0	899.788,67	899.788,67	899.788,67	100,00	899.788,67	100,00	203.001,29	22,56	203.001,29	100,00
74500 A LA EMPRESA MUNICIPAL DE LA VIVIENDA Y SUELO, S.A	0	300.000,00	300.000,00	300.000,00	100,00	300.000,00	100,00	25.277,53	8,43	0	0,00
* 16230 PARQUE TECNOLÓGICO DE VALDEMINGÓMEZ	115.730.237,00	1.843.315,02	117.573.552,02	93.568.760,32	79,58	81.015.318,90	68,91	54.976.115,70	46,76	54.973.637,69	100,00
10100 RETRIBUCIONES BÁSICAS	98.532,00	14,63-	98.517,37	73.478,10	74,58	73.478,10	74,58	73.478,10	74,58	73.478,10	100,00
12000 SUELDOS DEL GRUPO A1	134.012,00	30.294,15	164.306,15	88.373,15	53,79	88.373,15	53,79	88.373,15	53,79	88.373,15	100,00
12001 SUELDOS DEL GRUPO A2	166.131,00	8.508,36-	157.622,64	77.791,25	49,35	77.791,25	49,35	77.791,25	49,35	77.791,25	100,00
12003 SUELDOS DEL GRUPO C1	53.523,00	589,98-	52.933,02	29.808,69	56,31	29.808,69	56,31	29.808,69	56,31	29.808,69	100,00
12004 SUELDOS DEL GRUPO C2	261.985,00	112.544,75	374.529,75	202.724,05	54,13	202.724,05	54,13	202.724,05	54,13	202.724,05	100,00
12005 SUELDOS DEL GRUPO E	8.151,00	4,79-	8.146,21	5.787,83	71,05	5.787,83	71,05	5.787,83	71,05	5.787,83	100,00
12006 TRIENIOS	114.360,00	874,89-	113.485,11	76.774,46	67,65	76.774,46	67,65	76.774,46	67,65	76.774,46	100,00
12100 COMPLEMENTO DE DESTINO	394.776,00	87.131,74	481.907,74	270.091,92	56,05	270.091,92	56,05	270.091,92	56,05	270.091,92	100,00
12101 COMPLEMENTO ESPECÍFICO	949.121,00	169.879,46	1.119.000,46	629.963,64	56,30	629.963,64	56,30	629.963,64	56,30	629.963,64	100,00
12103 OTROS COMPLEMENTOS	50.400,00	8.779,89	59.179,89	33.986,13	57,43	33.986,13	57,43	33.986,13	57,43	33.986,13	100,00
15000 PRODUCTIVIDAD	63.359,00	0	63.359,00	46.818,36	73,89	46.818,36	73,89	46.818,36	73,89	46.818,36	100,00
16000 SEGURIDAD SOCIAL	545.727,00	137.327,15	683.054,15	425.933,48	62,36	425.933,48	62,36	425.933,48	62,36	425.933,48	100,00
16009 OTRAS CUOTAS	0	0	0,00	50.678,73	0,00	50.678,73	0,00	50.678,73	0,00	50.678,73	100,00
20400 ARRENDAMIENTOS DE MATERIAL DE TRANSPORTE	30.134,00	0	30.134,00	30.133,09	100,00	30.133,09	100,00	14.122,68	46,87	11.644,67	82,45
22199 OTROS SUMINISTROS	784.080,00	12.414,60	796.494,60	796.494,60	100,00	796.494,60	100,00	509.207,68	63,93	509.207,68	100,00
22500 TRIBUTOS ESTATALES	252,00	0	252,00	251,49	99,80	251,49	99,80	251,49	99,80	251,49	100,00
22700 LIMPIEZA Y ASEO	86.491.510,00	1.307.350,53	87.798.860,53	76.893.663,90	87,58	76.891.382,77	87,58	51.809.977,02	59,01	51.809.977,02	100,00
22706 ESTUDIOS Y TRABAJOS TÉCNICOS	1.628.432,00	12.414,60-	1.616.017,40	1.195.901,79	74,00	1.195.901,79	74,00	586.534,48	36,30	586.534,48	100,00
62701 INSTALACIONES PARA TRATAMIENTO DE RESIDUOS SÓLIDOS	23.955.752,00	0	23.955.752,00	12.640.105,66	52,76	88.945,37	0,37	43.812,56	0,18	43.812,56	100,00
* 16301 LIMPIEZA VIARIA	240.957.056,00	25.206.052,10	266.163.108,10	261.489.162,05	98,24	261.489.162,05	98,24	165.503.864,97	62,18	164.676.187,60	99,50
12000 SUELDOS DEL GRUPO A1	46.734,00	0	46.734,00	33.986,13	72,72	33.986,13	72,72	33.986,13	72,72	33.986,13	100,00
12001 SUELDOS DEL GRUPO A2	220.048,00	5.671,01-	214.376,99	123.057,45	57,40	123.057,45	57,40	123.057,45	57,40	123.057,45	100,00

** A Y U N T A M I E N T O D E M A D R I D **
 ** EJECUCION DEL PRESUPUESTO DE GASTOS AL MES DE SEPTIEMBRE **

DESGLASE POR: CENTRO - SECCION - PROGRAMA - ECONOMICO

Entidad CP : Ayuntamiento Madrid
 Ejercicio : 2019

Página: 88 / 204

Centro : 001 AYUNTAMIENTO DE MADRID

CENTRO - SECCION - PROGRAMA - ECONOMICO	C. INICIAL (1)	MODIFICACIONES (2)	CRÉD.DEFINITIVO(3)	AUTORIZADO (4)	%(4)/(3)	DISPUERTO (5)	%(5)/(3)	OB. RECONOCID. (6)	%(6)/(3)	PAGOS (7)	%(7)/(6)
12003 SUELDOS DEL GRUPO C1	91.581,00	4.295,28-	87.285,72	53.007,73	60,73	53.007,73	60,73	53.007,73	60,73	53.007,73	100,00
12004 SUELDOS DEL GRUPO C2	1.135.446,00	3.723,40	1.139.169,40	652.676,23	57,29	652.676,23	57,29	652.676,23	57,29	652.676,23	100,00
12005 SUELDOS DEL GRUPO E	154.869,00	7.281,32-	147.587,68	84.549,80	57,29	84.549,80	57,29	84.549,80	57,29	84.549,80	100,00
12006 TRIENIOS	287.666,00	11.199,02-	276.466,98	169.455,81	61,29	169.455,81	61,29	169.455,81	61,29	169.455,81	100,00
12100 COMPLEMENTO DE DESTINO	1.004.835,00	6.916,00	1.011.751,00	609.311,24	60,22	609.311,24	60,22	609.311,24	60,22	609.311,24	100,00
12101 COMPLEMENTO ESPECÍFICO	2.311.253,00	14.261,31	2.325.514,31	1.421.243,51	61,12	1.421.243,51	61,12	1.421.243,51	61,12	1.421.243,51	100,00
12103 OTROS COMPLEMENTOS	169.508,00	4.316,86-	165.191,14	100.278,33	60,70	100.278,33	60,70	100.278,33	60,70	100.278,33	100,00
13000 RETRIBUCIONES BÁSICAS	123.814,00	0	123.814,00	88.311,69	71,33	88.311,69	71,33	88.311,69	71,33	88.311,69	100,00
13002 OTRAS REMUNERACIONES	123.381,00	4.469,54-	118.911,46	67.259,90	56,56	67.259,90	56,56	67.259,90	56,56	67.259,90	100,00
13100 RETRIBUCIONES BÁSICAS	0	0	0,00	4.369,04	0,00	4.369,04	0,00	4.369,04	0,00	4.369,04	100,00
13102 OTRAS REMUNERACIONES	0	0	0,00	6.964,56	0,00	6.964,56	0,00	6.964,56	0,00	6.964,56	100,00
15000 PRODUCTIVIDAD	89.075,00	0	89.075,00	65.050,83	73,03	65.050,83	73,03	65.050,83	73,03	65.050,83	100,00
15100 GRATIFICACIONES POR SERVICIOS EXTRAORDINARIOS	0	0	0,00	3.100,66	0,00	3.100,66	0,00	3.100,66	0,00	3.100,66	100,00
16000 SEGURIDAD SOCIAL	1.516.360,00	27.390,72	1.543.750,72	1.095.382,18	70,96	1.095.382,18	70,96	1.095.382,18	70,96	1.095.382,18	100,00
16009 OTRAS CUOTAS	0	0	0,00	233.084,86	0,00	233.084,86	0,00	233.084,86	0,00	233.084,86	100,00
20400 ARRENDAMIENTOS DE MATERIAL DE TRANSPORTE	438.295,00	83.000,00-	355.295,00	319.416,97	89,90	319.416,97	89,90	205.244,58	57,77	201.178,98	98,02
20800 ARRENDAMIENTOS DE OTRO INMOVILIZADO MATERIAL	597.203,00	552.500,00	1.149.703,00	684.255,13	59,52	684.255,13	59,52	532.411,06	46,31	532.411,06	100,00
21000 REP.MANT. Y CONSERV. BIENES DESTINADOS USO GENERAL	19.190.045,00	1.610.711,19	20.800.756,19	20.670.244,62	99,37	20.670.244,62	99,37	13.012.241,01	62,56	12.920.870,34	99,30
22199 OTROS SUMINISTROS	0	6.000,00	6.000,00	0	0,00	0	0,00	0	0,00	0	0,00
22602 PUBLICIDAD Y PROPAGANDA	35.000,00	0	35.000,00	18.075,89	51,65	18.075,89	51,65	18.075,89	51,65	18.075,89	100,00
22700 LIMPIEZA Y ASEO	210.130.559,00	24.712.918,62	234.843.477,62	234.331.746,44	99,78	234.331.746,44	99,78	146.661.739,93	62,45	145.929.498,83	99,50
22706 ESTUDIOS Y TRABAJOS TÉCNICOS	18.150,00	0	18.150,00	18.089,50	99,67	18.089,50	99,67	0	0,00	0	0,00
22799 OTROS TRABAJOS REALIZADOS POR OTRAS EMP. Y PROF.	499.348,00	7.863,89	507.348,89	454.180,90	89,52	454.180,90	89,52	131.589,30	25,94	131.589,30	100,00
60913 MOBILIARIO URBANO	2.773.749,00	1.616.000,00-	1.157.749,00	182.062,65	15,73	182.062,65	15,73	131.473,25	11,36	131.473,25	100,00
* 17000 DIR.Y GEST. ADV. M.AMBIENTE Y MOVILIDAD	30.761.171,00	765.751,57	31.526.922,57	21.560.814,88	68,39	21.560.814,88	68,39	18.225.186,66	57,81	12.789.218,56	70,17
10100 RETRIBUCIONES BÁSICAS	199.493,00	47.662,42	247.155,42	140.545,72	56,87	140.545,72	56,87	140.545,72	56,87	140.545,72	100,00
12000 SUELDOS DEL GRUPO A1	282.434,00	17.158,56-	265.275,44	173.509,81	65,41	173.509,81	65,41	173.509,81	65,41	173.509,81	100,00
12001 SUELDOS DEL GRUPO A2	233.790,00	34.860,06	268.650,06	151.867,96	56,53	151.867,96	56,53	151.867,96	56,53	151.867,96	100,00
12003 SUELDOS DEL GRUPO C1	343.240,00	2.516,50-	340.723,50	181.307,43	53,21	181.307,43	53,21	181.307,43	53,21	181.307,43	100,00
12004 SUELDOS DEL GRUPO C2	614.305,00	7.519,22-	606.785,78	379.885,41	62,61	379.885,41	62,61	379.885,41	62,61	379.885,41	100,00
12005 SUELDOS DEL GRUPO E	375.028,00	8.395,58-	366.632,42	202.376,68	55,20	202.376,68	55,20	202.376,68	55,20	202.376,68	100,00
12006 TRIENIOS	409.260,00	6.473,72-	402.786,28	246.464,05	61,19	246.464,05	61,19	246.464,05	61,19	246.464,05	100,00
12100 COMPLEMENTO DE DESTINO	1.148.247,00	9.434,73-	1.138.812,27	704.963,01	61,90	704.963,01	61,90	704.963,01	61,90	704.963,01	100,00
12101 COMPLEMENTO ESPECÍFICO	2.446.266,00	224,13	2.446.490,13	1.519.484,20	62,11	1.519.484,20	62,11	1.519.484,20	62,11	1.519.484,20	100,00
12103 OTROS COMPLEMENTOS	189.649,00	1.303,86-	188.345,14	116.170,07	61,68	116.170,07	61,68	116.170,07	61,68	116.170,07	100,00
13000 RETRIBUCIONES BÁSICAS	11.890,00	50,71-	11.839,29	8.116,36	68,55	8.116,36	68,55	8.116,36	68,55	8.116,36	100,00
13002 OTRAS REMUNERACIONES	14.288,00	0	14.288,00	10.210,30	71,46	10.210,30	71,46	10.210,30	71,46	10.210,30	100,00
15000 PRODUCTIVIDAD	321.636,00	0	321.636,00	140.474,55	43,68	140.474,55	43,68	140.474,55	43,68	140.474,55	100,00
15100 GRATIFICACIONES POR SERVICIOS EXTRAORDINARIOS	0	0	0,00	1.166,10	0,00	1.166,10	0,00	1.166,10	0,00	1.166,10	100,00
16000 SEGURIDAD SOCIAL	1.426.862,00	38.214,36	1.465.076,36	1.039.900,17	70,98	1.039.900,17	70,98	1.039.900,17	70,98	1.039.900,17	100,00
16009 OTRAS CUOTAS	0	0	0,00	219.942,74	0,00	219.942,74	0,00	219.942,74	0,00	219.942,74	100,00
20200 ARRENDAMIENTOS DE EDIFICIOS Y OTRAS CONSTRUCCIONES	6.091.719,00	130.000,00-	5.961.719,00	5.907.046,77	99,08	5.907.046,77	99,08	3.773.682,62	63,30	3.773.682,62	100,00
20400 ARRENDAMIENTOS DE MATERIAL DE TRANSPORTE	29.631,00	5.000,00-	24.631,00	24.397,75	99,05	24.397,75	99,05	14.756,67	59,91	13.740,27	93,11
21200 REP.MANT. Y CONSERV. EDIFICIOS Y OTRAS CONSTRUC.	304.769,00	0	304.769,00	304.768,12	100,00	304.768,12	100,00	174.065,18	57,11	174.065,18	100,00

** A Y U N T A M I E N T O D E M A D R I D **
 ** EJECUCION DEL PRESUPUESTO DE GASTOS AL MES DE SEPTIEMBRE **

DESGLASE POR: CENTRO - SECCION - PROGRAMA - ECONOMICO

Entidad CP : Ayuntamiento Madrid
 Ejercicio : 2019

Página: 89 / 204

Centro : 001 AYUNTAMIENTO DE MADRID

CENTRO - SECCION - PROGRAMA - ECONOMICO	C. INICIAL (1)	MODIFICACIONES (2)	CRÉD.DEFINITIVO(3)	AUTORIZADO (4)	%(4)/(3)	DISPUERTO (5)	%(5)/(3)	OB. RECONOCID. (6)	%(6)/(3)	PAGOS (7)	%(7)/(6)
21300 REP.MANT.Y CONSERV. MAQUINARIA, INSTAL. Y UTILLAJE	35.071,00	884,27-	34.186,73	24.027,18	70,28	24.027,18	70,28	17.650,78	51,63	14.900,06	84,42
21500 REP., MANT. Y CONSERV. DE MOBILIARIO	6.000,00	0	6.000,00	1.750,14	29,17	1.750,14	29,17	1.750,14	29,17	1.750,14	100,00
21600 REP., MANT. Y CONSERV. EQUIPOS PROCESO INFORMACIÓN	0	884,27	884,27	884,27	100,00	884,27	100,00	884,27	100,00	884,27	100,00
22000 MATERIAL DE OFICINA ORDINARIO NO INVENTARIABLE	20.000,00	30.000,00	50.000,00	39.172,37	78,34	39.172,37	78,34	24.439,50	48,88	24.439,50	100,00
22001 PRENSA, REVISTAS, LIBROS Y OTRAS PUBLICACIONES	5.000,00	0	5.000,00	1.502,95	30,06	1.502,95	30,06	1.502,95	30,06	1.502,95	100,00
22002 MATERIAL INFORMÁTICO NO INVENTARIABLE	20.000,00	34.000,00	54.000,00	24.621,91	45,60	24.621,91	45,60	24.621,91	45,60	24.621,91	100,00
22104 VESTUARIO	168.000,00	50.000,00	218.000,00	207.482,73	95,18	207.482,73	95,18	23.107,18	10,60	23.107,18	100,00
22199 OTROS SUMINISTROS	2.000,00	0	2.000,00	707,37	35,37	707,37	35,37	707,37	35,37	707,37	100,00
22201 POSTALES	0	330.510,27	330.510,27	330.510,27	100,00	330.510,27	100,00	330.510,27	100,00	330.510,27	100,00
22203 INFORMÁTICAS	0	1.000,00	1.000,00	521,64	52,16	521,64	52,16	521,64	52,16	521,64	100,00
22300 TRANSPORTES	60.000,00	0	60.000,00	19.429,61	32,38	19.429,61	32,38	2.491,21	4,15	2.491,21	100,00
22602 PUBLICIDAD Y PROPAGANDA	1.344.163,00	145.400,00	1.489.563,00	898.163,77	60,30	898.163,77	60,30	622.464,22	41,79	622.464,22	100,00
22603 PUBLICACIÓN EN DIARIOS OFICIALES	18.050,00	0	18.050,00	15.831,44	87,71	15.831,44	87,71	15.831,44	87,71	15.831,44	100,00
22604 GASTOS JURÍDICOS Y CONTENCIOSOS	150.000,00	105.012,67	255.012,67	241.581,44	94,73	241.581,44	94,73	241.581,44	94,73	233.600,16	96,70
22699 OTROS GASTOS DIVERSOS	1.000,00	0	1.000,00	204,49	20,45	204,49	20,45	204,49	20,45	204,49	100,00
22700 LIMPIEZA Y ASEO	719.499,00	20.000,00-	699.499,00	659.202,65	94,24	659.202,65	94,24	416.155,25	59,49	416.155,25	100,00
22701 SEGURIDAD	553.854,00	27.295,82	581.149,82	598.431,15	102,97	598.431,15	102,97	411.963,93	70,89	411.963,93	100,00
22706 ESTUDIOS Y TRABAJOS TÉCNICOS	203.927,00	14.250,00-	189.677,00	115.831,49	61,07	115.831,49	61,07	105.704,08	55,73	105.704,08	100,00
22799 OTROS TRABAJOS REALIZADOS POR OTRAS EMP. Y PROF.	0	0	0,00	5.272,50	0,00	5.272,50	0,00	5.272,50	0,00	5.272,50	100,00
23010 DEL PERSONAL DIRECTIVO	1.000,00	0	1.000,00	543,49	54,35	543,49	54,35	543,49	54,35	543,49	100,00
23020 DEL PERSONAL NO DIRECTIVO	3.000,00	0	3.000,00	2.001,48	66,72	2.001,48	66,72	2.001,48	66,72	2.001,48	100,00
23110 GASTOS DE VIAJE DEL PERSONAL DIRECTIVO	2.000,00	0	2.000,00	615,63	30,78	615,63	30,78	615,63	30,78	615,63	100,00
23120 GASTOS DE VIAJE DEL PERSONAL NO DIRECTIVO	4.000,00	0	4.000,00	1.846,06	46,15	1.846,06	46,15	1.846,06	46,15	1.846,06	100,00
23121 LOCOMOCIÓN URBANA PERSONAL NO DIRECTIVO	100,00	0	100,00	0	0,00	0	0,00	0	0,00	0	0,00
23399 OTRAS INDEMNIZACIONES	2.000,00	0	2.000,00	580,40	29,02	580,40	29,02	580,40	29,02	580,40	100,00
35200 INTERESES DE DEMORA	0	123.674,72	123.674,72	123.490,75	99,85	123.490,75	99,85	123.490,75	99,85	123.490,75	100,00
44501 A LA EMPRESA MUNICIPAL DE TRANSPORTES, S.A.	13.000.000,00	0	13.000.000,00	6.758.354,02	51,99	6.758.354,02	51,99	6.634.198,77	51,03	1.209.979,07	18,24
62500 MOBILIARIO Y EQUIPOS DE OFICINA	0	20.000,00	20.000,00	15.656,48	78,28	15.656,48	78,28	15.656,48	78,28	15.656,48	100,00
* 17101 PATRIMONIO VERDE	69.838.029,00	58.022.069,92	127.860.098,92	88.015.405,26	68,84	82.747.110,72	64,72	47.381.514,66	37,06	42.128.633,42	88,91
12000 SUELDOS DEL GRUPO A1	141.050,00	5.549,63-	135.500,37	63.894,83	47,15	63.894,83	47,15	63.894,83	47,15	63.894,83	100,00
12001 SUELDOS DEL GRUPO A2	346.490,00	4.720,51-	341.769,49	210.361,25	61,55	210.361,25	61,55	210.361,25	61,55	210.361,25	100,00
12003 SUELDOS DEL GRUPO C1	528.681,00	14.097,96-	514.583,04	272.839,04	53,02	272.839,04	53,02	272.839,04	53,02	272.839,04	100,00
12004 SUELDOS DEL GRUPO C2	2.723.596,00	47.886,26-	2.675.709,74	1.641.224,25	61,34	1.641.224,25	61,34	1.641.224,25	61,34	1.641.224,25	100,00
12005 SUELDOS DEL GRUPO E	97.812,00	5.793,60-	92.018,40	28.641,34	31,13	28.641,34	31,13	28.641,34	31,13	28.641,34	100,00
12006 TRIENIOS	713.435,00	12.656,10-	700.778,90	419.467,63	59,86	419.467,63	59,86	419.467,63	59,86	419.467,63	100,00
12100 COMPLEMENTO DE DESTINO	2.179.660,00	31.658,30-	2.148.001,70	1.347.314,44	62,72	1.347.314,44	62,72	1.347.314,44	62,72	1.347.314,44	100,00
12101 COMPLEMENTO ESPECÍFICO	3.870.612,00	182.307,08-	3.688.304,92	2.436.071,39	66,05	2.436.071,39	66,05	2.436.071,39	66,05	2.436.071,39	100,00
12103 OTROS COMPLEMENTOS	368.202,00	7.173,35-	361.028,65	213.650,28	59,18	213.650,28	59,18	213.650,28	59,18	213.650,28	100,00
13000 RETRIBUCIONES BÁSICAS	574.886,00	791,29-	574.094,71	397.035,70	69,16	397.035,70	69,16	397.035,70	69,16	397.035,70	100,00
13002 OTRAS REMUNERACIONES	230.975,00	0	230.975,00	176.367,57	76,36	176.367,57	76,36	176.367,57	76,36	176.367,57	100,00
13100 RETRIBUCIONES BÁSICAS	0	0	0,00	13.048,54	0,00	13.048,54	0,00	13.048,54	0,00	13.048,54	100,00
13102 OTRAS REMUNERACIONES	0	0	0,00	221,91	0,00	221,91	0,00	221,91	0,00	221,91	100,00
15000 PRODUCTIVIDAD	83.344,00	0	83.344,00	74.464,71	89,35	74.464,71	89,35	74.464,71	89,35	74.464,71	100,00
16000 SEGURIDAD SOCIAL	3.007.899,00	20.621,76-	2.987.277,24	2.136.842,32	71,53	2.136.842,32	71,53	2.136.842,32	71,53	2.136.842,32	100,00

** A Y U N T A M I E N T O D E M A D R I D **
 ** EJECUCION DEL PRESUPUESTO DE GASTOS AL MES DE SEPTIEMBRE **

DESGLASE POR: CENTRO - SECCION - PROGRAMA - ECONOMICO

Entidad CP : Ayuntamiento Madrid
 Ejercicio : 2019

Página: 90 / 204

Centro : 001 AYUNTAMIENTO DE MADRID

CENTRO - SECCION - PROGRAMA - ECONOMICO	C. INICIAL (1)	MODIFICACIONES (2)	CRÉD.DEFINITIVO(3)	AUTORIZADO (4)	%(4)/(3)	DISPUERTO (5)	%(5)/(3)	OB. RECONOCID. (6)	%(6)/(3)	PAGOS (7)	%(7)/(6)
16009 OTRAS CUOTAS	0	0	0,00	391.937,67	0,00	391.937,67	0,00	391.937,67	0,00	391.937,67	100,00
20300 ARRENDAMIENTOS DE MAQUINARIA, INSTALAC. Y UTILLAJE	50.000,00	1.430,32-	48.569,68	4.452,80	9,17	4.452,80	9,17	4.452,80	9,17	4.452,80	100,00
20400 ARRENDAMIENTOS DE MATERIAL DE TRANSPORTE	83.001,00	1.430,32	84.431,32	84.431,32	100,00	84.431,32	100,00	31.829,86	37,70	31.354,08	98,51
21000 REP.MANT. Y CONSERV. BIENES DESTINADOS USO GENERAL	33.383.513,00	4.959.053,04	38.342.566,04	34.453.104,63	89,86	34.452.933,17	89,86	21.195.432,17	55,28	19.676.057,86	92,83
21300 REP.MANT.Y CONSERV. MAQUINARIA, INSTAL. Y UTILLAJE	380.000,00	0	380.000,00	226.333,33	59,56	226.333,33	59,56	75.444,42	19,85	75.444,42	100,00
22101 AGUA	0	11.168.591,36	11.168.591,36	11.168.591,36	100,00	11.168.591,36	100,00	2.923.119,54	26,17	0	0,00
22104 VESTUARIO	60.000,00	49.878,31	109.878,31	49.878,31	45,39	49.878,31	45,39	49.878,31	45,39	49.878,31	100,00
22199 OTROS SUMINISTROS	515.000,00	7.045,97	522.045,97	153.375,35	29,38	153.375,35	29,38	54.934,77	10,52	54.934,77	100,00
22500 TRIBUTOS ESTATALES	1.000,00	0	1.000,00	0	0,00	0	0,00	0	0,00	0	0,00
22606 REUNIONES, CONFERENCIAS Y CURSOS	34.000,00	0	34.000,00	0	0,00	0	0,00	0	0,00	0	0,00
22700 LIMPIEZA Y ASEO	8.638.483,00	410.995,40	9.049.478,40	8.149.015,76	90,05	8.149.015,76	90,05	4.785.110,23	52,88	4.337.574,12	90,65
22706 ESTUDIOS Y TRABAJOS TÉCNICOS	734.250,00	103.346,00-	630.904,00	115.588,14	18,32	115.588,14	18,32	79.832,64	12,65	79.832,64	100,00
22799 OTROS TRABAJOS REALIZADOS POR OTRAS EMP. Y PROF.	453.292,00	104.048,99	557.340,99	582.602,91	104,53	582.602,91	104,53	426.235,95	76,48	394.179,53	92,48
60904 URBANIZACIÓN A CARGO DEL AYUNTAMIENTO	0	681.603,49	681.603,49	665.634,83	97,66	665.634,83	97,66	663.925,43	97,41	663.925,43	100,00
60913 MOBILIARIO URBANO	0	8.000,00	8.000,00	7.766,69	97,08	7.766,69	97,08	0	0,00	0	0,00
60915 HIDRANTES	84.991,00	14.416,00	99.407,00	99.406,59	100,00	99.406,59	100,00	99.406,59	100,00	99.406,59	100,00
60916 FUENTES Y ESTANQUES	1.130.553,00	0	1.130.553,00	473.771,09	41,91	473.771,09	41,91	49.209,74	4,35	49.209,74	100,00
60920 PARQUES	50.000,00	0	50.000,00	0	0,00	0	0,00	0	0,00	0	0,00
60921 ZONAS AJARDINADAS	2.728.861,00	0	2.728.861,00	17.000,00	0,62	17.000,00	0,62	17.000,00	0,62	17.000,00	100,00
60999 OTRAS INVERS. NUEVAS EN INFR.Y BIENES USO GENERAL	99.978,00	299.855,25	399.833,25	299.855,25	75,00	253.377,69	63,37	0	0,00	0	0,00
61000 ADECUACIÓN DE SOLARES	18.000,00	0	18.000,00	0	0,00	0	0,00	0	0,00	0	0,00
61904 URBANIZACIÓN A CARGO DEL AYUNTAMIENTO (REMODELAC.)	87.646,00	6.520,92	94.166,92	80.869,93	85,88	80.869,93	85,88	80.869,93	85,88	80.869,93	100,00
61915 HIDRANTES (REFORMA)	762.705,00	261.300,71	1.024.005,71	898.071,03	87,70	898.071,03	87,70	898.070,73	87,70	898.070,73	100,00
61916 FUENTES Y ESTANQUES (REF)	20.000,00	794.000,00	814.000,00	0,00	0,00	0,00	0,00	0	0,00	0	0,00
61917 ALUMBRADO PÚBLICO (REFORMA)	0	1.158.450,00	1.158.450,00	0	0,00	0	0,00	0	0,00	0	0,00
61920 PARQUES (REMODELACIÓN)	4.378.995,00	31.980.571,94	36.359.566,94	16.863.484,86	46,38	12.337.427,65	33,93	4.478.101,95	12,32	4.202.220,04	93,84
61921 ZONAS AJARDINADAS (REM)	1.195.360,00	1.573.232,67	2.768.592,67	2.272.411,50	82,08	1.856.072,28	67,04	988.112,06	35,69	983.641,22	99,55
61922 ÁRBOLES Y JARD. (REMODO)	61.759,00	2.212.944,26	2.274.703,26	18.029,00	0,79	18.029,00	0,79	0	0,00	0	0,00
61999 OTRAS INVERS.DE REPOS.EN INFR.Y BIENES USO GENERAL	0	2.013,55	2.013,55	0	0,00	0	0,00	0	0,00	0	0,00
62200 EDIFICIOS Y OTRAS CONSTRUCCIONES	0	406.940,00	406.940,00	406.940,00	100,00	379.940,00	93,37	199.419,31	49,00	149.452,98	74,94
62300 MAQUINARIA	0	286.084,25	286.084,25	21.084,25	7,37	21.084,25	7,37	21.084,25	7,37	21.084,25	100,00
62302 ÚTILES Y HERRAMIENTAS	0	1.121,15	1.121,15	1.121,15	100,00	1.121,15	100,00	1.121,15	100,00	1.121,15	100,00
62400 ELEMENTOS DE TRANSPORTE	0	185.000,00	185.000,00	0	0,00	0	0,00	0	0,00	0	0,00
62600 EQUIPOS DE COMUNICACIÓN	0	125.000,00	125.000,00	0	0,00	0	0,00	0	0,00	0	0,00
62999 OTRAS INV. NUEVAS ASOC. AL FUNCIONAM. OPERAT. SERV	0	282.000,00	282.000,00	282.000,00	100,00	247.032,00	87,60	0	0,00	0	0,00
63200 EDIFICIOS Y OTRAS CONSTRUCCIONES (REFORMA)	0	36.058,00	36.058,00	36.058,00	100,00	36.058,00	100,00	36.058,00	100,00	36.058,00	100,00
63300 MAQUINARIA (REFORMA Y REPOSICIÓN)	0	1.443.946,50	1.443.946,50	761.144,31	52,71	543.863,22	37,67	399.481,96	27,67	399.481,96	100,00
78900 OTRAS TRANSFERENCIAS DE CAPITAL A FAMILIAS	20.000,00	0	20.000,00	0	0,00	0	0,00	0	0,00	0	0,00
* 17102 ZONAS VERDES	83.334.077,00	69.930.380,58	153.264.457,58	100.237.762,85	65,40	94.175.218,75	61,45	54.065.980,81	35,28	53.128.216,33	98,27
12000 SUELDOS DEL GRUPO A1	68.423,00	0	68.423,00	0	0,00	0	0,00	0	0,00	0	0,00
12001 SUELDOS DEL GRUPO A2	159.508,00	112.956,00	272.464,00	0	0,00	0	0,00	0	0,00	0	0,00
12004 SUELDOS DEL GRUPO C2	135.911,00	51.167,00	187.078,00	0	0,00	0	0,00	0	0,00	0	0,00
12100 COMPLEMENTO DE DESTINO	186.783,00	79.775,00	266.558,00	0	0,00	0	0,00	0	0,00	0	0,00
12101 COMPLEMENTO ESPECÍFICO	462.378,00	229.017,00	691.395,00	0	0,00	0	0,00	0	0,00	0	0,00

** A Y U N T A M I E N T O D E M A D R I D **
 ** EJECUCION DEL PRESUPUESTO DE GASTOS AL MES DE SEPTIEMBRE **

DESGLASE POR: CENTRO - SECCION - PROGRAMA - ECONOMICO

Entidad CP : Ayuntamiento Madrid
 Ejercicio : 2019

Página: 91 / 204

Centro : 001 AYUNTAMIENTO DE MADRID

CENTRO - SECCION - PROGRAMA - ECONOMICO	C. INICIAL (1)	MODIFICACIONES (2)	CRÉD.DEFINITIVO(3)	AUTORIZADO (4)	%(4)/(3)	DISPUERTO (5)	%(5)/(3)	OB. RECONOCID. (6)	%(6)/(3)	PAGOS (7)	%(7)/(6)
12103 OTROS COMPLEMENTOS	19.969,00	8.872,00	28.841,00	0	0,00	0	0,00	0	0,00	0	0,00
16000 SEGURIDAD SOCIAL	318.931,00	152.183,00	471.114,00	0	0,00	0	0,00	0	0,00	0	0,00
21000 REP.MANT. Y CONSERV. BIENES DESTINADOS USO GENERAL	59.303.643,00	13.756.012,12	73.059.655,12	62.299.479,80	85,27	62.299.479,80	85,27	37.810.194,18	51,75	37.810.194,18	100,00
22199 OTROS SUMINISTROS	5.000,00	56.900,25	61.900,25	0	0,00	0	0,00	0	0,00	0	0,00
22699 OTROS GASTOS DIVERSOS	7.500,00	0	7.500,00	0	0,00	0	0,00	0	0,00	0	0,00
22700 LIMPIEZA Y ASEO	19.669.059,00	1.972.869,47	21.641.928,47	20.006.590,79	92,44	20.006.590,79	92,44	12.155.322,51	56,17	12.155.322,51	100,00
22706 ESTUDIOS Y TRABAJOS TÉCNICOS	1.073.409,00	20.106,87	1.093.515,87	342.028,85	31,28	342.028,85	31,28	126.789,09	11,59	126.789,09	100,00
22799 OTROS TRABAJOS REALIZADOS POR OTRAS EMP. Y PROF.	100.000,00	2.745.892,00	2.845.892,00	71.125,01	2,50	71.125,01	2,50	34.939,96	1,23	34.939,96	100,00
60920 PARQUES	1.030.000,00	0	1.030.000,00	660.239,97	64,10	660.239,97	64,10	0	0,00	0	0,00
60921 ZONAS AJARDINADAS	90.000,00	745.000,00	835.000,00	0,00	0,00	0	0,00	0	0,00	0	0,00
60922 ÁRBOLES Y JARDINERAS	135.079,00	0	135.079,00	17.303,00	12,81	17.303,00	12,81	0	0,00	0	0,00
61000 ADECUACIÓN DE SOLARES	0	968.347,01	968.347,01	962.035,66	99,35	566.748,63	58,53	384.245,54	39,68	325.156,70	84,62
61920 PARQUES (REMODELACIÓN)	328.484,00	29.576.599,14	29.905.083,14	8.229.759,30	27,52	5.036.102,61	16,84	1.848.777,84	6,18	1.633.557,38	88,36
61921 ZONAS AJARDINADAS (REM)	190.000,00	19.454.683,72	19.644.683,72	7.649.200,47	38,94	5.175.600,09	26,35	1.705.711,69	8,68	1.042.256,51	61,10
61922 ÁRBOLES Y JARD. (REM)	50.000,00	0	50.000,00	0	0,00	0	0,00	0	0,00	0	0,00
* 17103 EQUIPAMIENTO DE ZONAS AJARDINADAS	0	11.358.645,14	11.358.645,14	3.915.950,26	34,48	3.766.904,08	33,16	72.762,59	0,64	0,00	0,00
60913 MOBILIARIO URBANO	0	4.979.637,90	4.979.637,90	2.037.513,97	40,92	1.949.180,26	39,14	0	0,00	0	0,00
61913 MOBILIARIO URBANO (REF)	0	6.379.007,24	6.379.007,24	1.878.436,29	29,45	1.817.723,82	28,50	72.762,59	1,14	0,00	0,00
* 17211 SOSTENIBILIDAD	6.025.517,00	7.343.457,16	13.368.974,16	8.486.905,91	63,48	8.210.579,10	61,42	5.035.247,74	37,66	4.604.607,53	91,45
10100 RETRIBUCIONES BÁSICAS	95.362,00	0	95.362,00	71.298,50	74,77	71.298,50	74,77	71.298,50	74,77	71.298,50	100,00
12000 SUELDOS DEL GRUPO A1	377.718,00	0	377.718,00	124.296,66	32,91	124.296,66	32,91	124.296,66	32,91	124.296,66	100,00
12001 SUELDOS DEL GRUPO A2	99.844,00	16.400,00	116.244,00	79.227,28	68,16	79.227,28	68,16	79.227,28	68,16	79.227,28	100,00
12003 SUELDOS DEL GRUPO C1	66.339,00	0	66.339,00	29.801,36	44,92	29.801,36	44,92	29.801,36	44,92	29.801,36	100,00
12004 SUELDOS DEL GRUPO C2	95.505,00	0	95.505,00	329.443,96	344,95	329.443,96	344,95	329.443,96	344,95	329.443,96	100,00
12005 SUELDOS DEL GRUPO E	8.151,00	0	8.151,00	5.825,39	71,47	5.825,39	71,47	5.825,39	71,47	5.825,39	100,00
12006 TRIENIOS	117.354,00	0	117.354,00	82.137,47	69,99	82.137,47	69,99	82.137,47	69,99	82.137,47	100,00
12100 COMPLEMENTO DE DESTINO	270.024,00	7.786,00	277.810,00	345.403,77	124,33	345.403,77	124,33	345.403,77	124,33	345.403,77	100,00
12101 COMPLEMENTO ESPECÍFICO	638.582,00	16.060,00	654.642,00	715.903,92	109,36	715.903,92	109,36	715.903,92	109,36	715.903,92	100,00
12103 OTROS COMPLEMENTOS	54.155,00	758,00	54.913,00	42.029,44	76,54	42.029,44	76,54	42.029,44	76,54	42.029,44	100,00
13000 RETRIBUCIONES BÁSICAS	12.094,00	0	12.094,00	184.430,73	1.524,98	184.430,73	1.524,98	184.430,73	1.524,98	184.430,73	100,00
13002 OTRAS REMUNERACIONES	14.057,00	0	14.057,00	29.980,95	213,28	29.980,95	213,28	29.980,95	213,28	29.980,95	100,00
15000 PRODUCTIVIDAD	57.195,00	0	57.195,00	43.138,51	75,42	43.138,51	75,42	43.138,51	75,42	43.138,51	100,00
15100 GRATIFICACIONES POR SERVICIOS EXTRAORDINARIOS	0	0	0,00	17.144,85	0,00	17.144,85	0,00	17.144,85	0,00	17.144,85	100,00
16000 SEGURIDAD SOCIAL	428.142,00	13.084,00	441.226,00	587.345,60	133,12	587.345,60	133,12	587.345,60	133,12	587.345,60	100,00
16009 OTRAS CUOTAS	0	0	0,00	22.125,34	0,00	22.125,34	0,00	22.125,34	0,00	22.125,34	100,00
21200 REP.MANT. Y CONSERV. EDIFICIOS Y OTRAS CONSTRUC.	0	48.400,00	48.400,00	48.199,25	99,59	48.199,25	99,59	0	0,00	0	0,00
21300 REP.MANT.Y CONSERV. MAQUINARIA, INSTAL. Y UTILLAJE	706.544,00	0	706.544,00	665.668,12	94,21	665.668,12	94,21	444.820,31	62,96	444.820,31	100,00
22198 PLAN ESE 2000. SERVICIOS ENERGÉTICOS	280.000,00	0	280.000,00	47.805,83	17,07	47.805,83	17,07	31.107,81	11,11	27.002,33	86,80
22199 OTROS SUMINISTROS	40.000,00	32.531,22	72.531,22	25.436,71	35,07	25.436,71	35,07	7.309,33	10,08	7.309,33	100,00
22203 INFORMÁTICAS	0	18.000,00	18.000,00	14.400,00	80,00	14.400,00	80,00	14.400,00	80,00	14.400,00	100,00
22602 PUBLICIDAD Y PROPAGANDA	400.000,00	44.485,03	444.485,03	66.784,89	15,03	66.784,89	15,03	34.364,26	7,73	34.364,26	100,00
22606 REUNIONES, CONFERENCIAS Y CURSOS	0	18.000,00	18.000,00	0	0,00	0	0,00	0	0,00	0	0,00

** A Y U N T A M I E N T O D E M A D R I D **
 ** EJECUCION DEL PRESUPUESTO DE GASTOS AL MES DE SEPTIEMBRE **

DESGLOSE POR: CENTRO - SECCION - PROGRAMA - ECONOMICO

Entidad CP : Ayuntamiento Madrid
 Ejercicio : 2019

Página: 92 / 204

Centro : 001 AYUNTAMIENTO DE MADRID

CENTRO - SECCION - PROGRAMA - ECONOMICO	C. INICIAL (1)	MODIFICACIONES (2)	CRÉD.DEFINITIVO(3)	AUTORIZADO (4)	%(4)/(3)	DISPUERTO (5)	%(5)/(3)	OB. RECONOCID. (6)	%(6)/(3)	PAGOS (7)	%(7)/(6)
22706 ESTUDIOS Y TRABAJOS TÉCNICOS	2.090.951,00	197.493,94	2.288.444,94	1.692.598,48	73,96	1.448.784,21	63,31	730.532,02	31,92	701.774,43	96,06
22799 OTROS TRABAJOS REALIZADOS POR OTRAS EMP. Y PROF.	127.000,00	47.671,95	174.671,95	166.787,07	95,49	166.787,07	95,49	14.392,95	8,24	14.392,95	100,00
23010 DEL PERSONAL DIRECTIVO	0	1.905,45	1.905,45	0	0,00	0	0,00	0	0,00	0	0,00
23020 DEL PERSONAL NO DIRECTIVO	1.500,00	21.877,16	23.377,16	1.029,45	4,40	1.029,45	4,40	1.029,45	4,40	1.029,45	100,00
23110 GASTOS DE VIAJE DEL PERSONAL DIRECTIVO	0	2.858,17	2.858,17	0	0,00	0	0,00	0	0,00	0	0,00
23120 GASTOS DE VIAJE DEL PERSONAL NO DIRECTIVO	1.500,00	13.564,60	15.064,60	1.258,24	8,35	1.258,24	8,35	1.258,24	8,35	1.258,24	100,00
44501 A LA EMPRESA MUNICIPAL DE TRANSPORTES, S.A.	0	11.516,03	11.516,03	11.516,03	100,00	11.516,03	100,00	11.516,03	100,00	0	0,00
44506 A MADRID DESTINO, CULTURA, TURISMO Y NEGOCIO, S.A.	18.500,00	0	18.500,00	14.822,50	80,12	14.822,50	80,12	14.822,50	80,12	14.822,50	100,00
48203 PREMIOS	25.000,00	0	25.000,00	25.000,00	100,00	10.515,00	42,06	0	0,00	0	0,00
48901 OTRAS TRANSFERENCIAS A INSTITUC. SIN FINES LUCRO	0	48.900,00	48.900,00	28.900,00	59,10	28.900,00	59,10	28.900,00	59,10	28.900,00	100,00
61999 OTRAS INVERS.DE REPOS.EN INFR.Y BIENES USO GENERAL	0	15.000,00	15.000,00	0	0,00	0	0,00	0	0,00	0	0,00
62301 INSTALACIONES TÉCNICAS	0	3.574.912,52	3.574.912,52	1.094.912,52	30,63	1.094.912,52	30,63	605.000,00	16,92	605.000,00	100,00
63300 MAQUINARIA (REFORMA Y REPOSICIÓN)	0	299.959,00	299.959,00	299.959,00	100,00	281.931,46	93,99	0	0,00	0	0,00
63301 INSTALACIONES (REFORMA Y REPOSICIÓN)	0	1.614.547,81	1.614.547,81	294.547,81	18,24	294.547,81	18,24	294.525,20	18,24	0,00	0,00
74500 A LA EMPRESA MUNICIPAL DE LA VIVIENDA Y SUELO, S.A	0	1.277.746,28	1.277.746,28	1.277.746,28	100,00	1.277.746,28	100,00	91.735,91	7,18	0	0,00
* 17212 CONTROL AMBIENTAL	8.198.192,00	142.907,93	8.341.099,93	6.406.280,34	76,80	6.406.280,34	76,80	5.664.438,84	67,91	5.494.217,77	96,99
12000 SUELDOS DEL GRUPO A1	209.194,00	4.223,69-	204.970,31	115.796,53	56,49	115.796,53	56,49	115.796,53	56,49	115.796,53	100,00
12001 SUELDOS DEL GRUPO A2	482.918,00	4.204,32-	478.713,68	317.423,04	66,31	317.423,04	66,31	317.423,04	66,31	317.423,04	100,00
12003 SUELDOS DEL GRUPO C1	190.319,00	2.106,76-	188.212,24	121.692,56	64,66	121.692,56	64,66	121.692,56	64,66	121.692,56	100,00
12004 SUELDOS DEL GRUPO C2	404.004,00	2.904,24-	401.099,76	259.179,09	64,62	259.179,09	64,62	259.179,09	64,62	259.179,09	100,00
12005 SUELDOS DEL GRUPO E	8.151,00	0	8.151,00	5.825,39	71,47	5.825,39	71,47	5.825,39	71,47	5.825,39	100,00
12006 TRIENIOS	252.767,00	2.794,37-	249.972,63	159.902,89	63,97	159.902,89	63,97	159.902,89	63,97	159.902,89	100,00
12100 COMPLEMENTO DE DESTINO	789.488,00	3.376,12-	786.111,88	534.404,47	67,98	534.404,47	67,98	534.404,47	67,98	534.404,47	100,00
12101 COMPLEMENTO ESPECÍFICO	1.813.409,00	7.216,76-	1.806.192,24	1.231.876,31	68,20	1.231.876,31	68,20	1.231.876,31	68,20	1.231.876,31	100,00
12103 OTROS COMPLEMENTOS	110.817,00	436,69-	110.380,31	75.167,02	68,10	75.167,02	68,10	75.167,02	68,10	75.167,02	100,00
13000 RETRIBUCIONES BÁSICAS	59.156,00	3.516,64-	55.639,36	12.975,47	23,32	12.975,47	23,32	12.975,47	23,32	12.975,47	100,00
13002 OTRAS REMUNERACIONES	90.689,00	5.972,19-	84.716,81	15.097,38	17,82	15.097,38	17,82	15.097,38	17,82	15.097,38	100,00
13100 RETRIBUCIONES BÁSICAS	0	0	0,00	8.997,66	0,00	8.997,66	0,00	8.997,66	0,00	8.997,66	100,00
13102 OTRAS REMUNERACIONES	0	0	0,00	19.485,27	0,00	19.485,27	0,00	19.485,27	0,00	19.485,27	100,00
15000 PRODUCTIVIDAD	195.631,00	0	195.631,00	148.728,55	76,03	148.728,55	76,03	148.728,55	76,03	148.728,55	100,00
15100 GRATIFICACIONES POR SERVICIOS EXTRAORDINARIOS	0	0	0,00	2.071,32	0,00	2.071,32	0,00	2.071,32	0,00	2.071,32	100,00
16000 SEGURIDAD SOCIAL	1.039.705,00	0	1.039.705,00	817.635,54	78,64	817.635,54	78,64	817.635,54	78,64	817.635,54	100,00
16009 OTRAS CUOTAS	0	0	0,00	77.202,56	0,00	77.202,56	0,00	77.202,56	0,00	77.202,56	100,00
20400 ARRENDAMIENTOS DE MATERIAL DE TRANSPORTE	67.889,00	0	67.889,00	57.454,13	84,63	57.454,13	84,63	30.151,44	44,41	22.690,52	75,26
21300 REP.MANT.Y CONSERV. MAQUINARIA, INSTAL. Y UTILLAJE	491.052,00	0	491.052,00	482.562,89	98,27	482.562,89	98,27	325.093,79	66,20	319.195,07	98,19
21400 REP., MANT. Y CONSERV. ELEMENTOS DE TRANSPORTE	3.000,00	0	3.000,00	0	0,00	0	0,00	0	0,00	0	0,00
22001 PRENSA, REVISTAS, LIBROS Y OTRAS PUBLICACIONES	2.000,00	0	2.000,00	0	0,00	0	0,00	0	0,00	0	0,00
22199 OTROS SUMINISTROS	10.000,00	574,01-	9.425,99	4.925,69	52,26	4.925,69	52,26	4.925,69	52,26	4.925,69	100,00
22699 OTROS GASTOS DIVERSOS	2.000,00	0	2.000,00	1.530,00	76,50	1.530,00	76,50	1.530,00	76,50	1.530,00	100,00
22706 ESTUDIOS Y TRABAJOS TÉCNICOS	1.976.003,00	0	1.976.003,00	1.931.113,58	97,73	1.931.113,58	97,73	1.374.292,88	69,55	1.217.431,45	88,59
60912 SEÑALIZACIÓN VIAL	0	325,00	325,00	324,28	99,78	324,28	99,78	324,28	99,78	324,28	100,00
62300 MAQUINARIA	0	249,01	249,01	249,01	100,00	249,01	100,00	0	0,00	0	0,00
63200 EDIFICIOS Y OTRAS CONSTRUCCIONES (REFORMA)	0	96.659,71	96.659,71	4.659,71	4,82	4.659,71	4,82	4.659,71	4,82	4.659,71	100,00
63300 MAQUINARIA (REFORMA Y REPOSICIÓN)	0	83.000,00	83.000,00	0	0,00	0	0,00	0	0,00	0	0,00

** A Y U N T A M I E N T O D E M A D R I D **
 ** EJECUCION DEL PRESUPUESTO DE GASTOS AL MES DE SEPTIEMBRE **

DESGLOSE POR: CENTRO - SECCION - PROGRAMA - ECONOMICO

Entidad CP : Ayuntamiento Madrid
 Ejercicio : 2019

Página: 93 / 204

Centro : 001 AYUNTAMIENTO DE MADRID

CENTRO - SECCION - PROGRAMA - ECONOMICO	C. INICIAL (1)	MODIFICACIONES (2)	CRÉD.DEFINITIVO(3)	AUTORIZADO (4)	%(4)/(3)	DISPUERTO (5)	%(5)/(3)	OB. RECONOCID. (6)	%(6)/(3)	PAGOS (7)	%(7)/(6)
* 44110 PROMOCIÓN, CONTROL Y DESARROLLO DEL TRANSPORTE	0	178.486.842,62	178.486.842,62	92.977.877,92	52,09	92.977.877,92	52,09	48.901.721,71	27,40	48.898.903,03	99,99
22799 OTROS TRABAJOS REALIZADOS POR OTRAS EMP. Y PROF.	0	36.370,00	36.370,00	32.547,79	89,49	32.547,79	89,49	0	0,00	0	0,00
45301 AL CONSORCIO REGIONAL DE TRANSPORTES DE MADRID	0	41.617.784,25	41.617.784,25	0,00	0,00	0,00	0,00	0	0,00	0	0,00
61910 VIALES (REMODELACIÓN)	0	726.387,85	726.387,85	558.730,97	76,92	558.730,97	76,92	0	0,00	0	0,00
74501 A LA EMPRESA MUNICIPAL DE TRANSPORTES, S.A.	0	136.106.300,52	136.106.300,52	92.386.599,16	67,88	92.386.599,16	67,88	48.901.721,71	35,93	48.898.903,03	99,99
* 91212 ÁREA DE GOB. DE M. AMBIENTE Y MOVILIDAD	426.873,00	17.162,40-	409.710,60	236.379,50	57,69	236.379,50	57,69	236.379,50	57,69	236.379,50	100,00
10000 RETRIBUCIONES BÁSICAS	104.499,00	9.499,41-	94.999,59	68.565,32	72,17	68.565,32	72,17	68.565,32	72,17	68.565,32	100,00
11000 RETRIBUCIONES BÁSICAS	31.156,00	512,90-	30.643,10	14.402,20	47,00	14.402,20	47,00	14.402,20	47,00	14.402,20	100,00
11001 RETRIBUCIONES COMPLEMENTARIAS	99.435,00	1.453,10-	97.981,90	46.372,44	47,33	46.372,44	47,33	46.372,44	47,33	46.372,44	100,00
12003 SUELDOS DEL GRUPO C1	10.492,00	12,13-	10.479,87	5.970,21	56,97	5.970,21	56,97	5.970,21	56,97	5.970,21	100,00
12004 SUELDOS DEL GRUPO C2	20.984,00	2.677,25-	18.306,75	9.144,03	49,95	9.144,03	49,95	9.144,03	49,95	9.144,03	100,00
12006 TRIENIOS	6.030,00	242,11-	5.787,89	3.115,40	53,83	3.115,40	53,83	3.115,40	53,83	3.115,40	100,00
12100 COMPLEMENTO DE DESTINO	17.269,00	924,91-	16.344,09	8.940,33	54,70	8.940,33	54,70	8.940,33	54,70	8.940,33	100,00
12101 COMPLEMENTO ESPECÍFICO	37.292,00	1.045,33-	36.246,67	21.417,11	59,09	21.417,11	59,09	21.417,11	59,09	21.417,11	100,00
12103 OTROS COMPLEMENTOS	2.627,00	91,06-	2.535,94	1.382,05	54,50	1.382,05	54,50	1.382,05	54,50	1.382,05	100,00
15000 PRODUCTIVIDAD	25.536,00	0	25.536,00	13.812,75	54,09	13.812,75	54,09	13.812,75	54,09	13.812,75	100,00
16000 SEGURIDAD SOCIAL	71.553,00	704,20-	70.848,80	43.255,34	61,05	43.255,34	61,05	43.255,34	61,05	43.255,34	100,00
16009 OTRAS CUOTAS	0	0	0,00	2,32	0,00	2,32	0,00	2,32	0,00	2,32	100,00
** 098 CULTURA, TURISMO Y DEPORTE	143.338.038,00	57.314.237,52	200.652.275,52	144.600.033,98	72,07	136.489.579,40	68,02	111.945.004,55	55,79	92.829.439,82	82,92
* 33000 DIR.Y GEST.ADMV. DE CULTURA, TURISMO Y DEPORTE	62.843.683,00	27.709.751,95	90.553.434,95	64.397.206,90	71,12	61.889.029,01	68,35	51.677.888,13	57,07	34.846.513,36	67,43
10000 RETRIBUCIONES BÁSICAS	0	0	0,00	8.358,51	0,00	8.358,51	0,00	8.358,51	0,00	8.358,51	100,00
10100 RETRIBUCIONES BÁSICAS	191.884,00	61,39-	191.822,61	118.736,45	61,90	118.736,45	61,90	118.736,45	61,90	118.736,45	100,00
10101 OTRAS REMUNERACIONES	0	0	0,00	61,42	0,00	61,42	0,00	61,42	0,00	61,42	100,00
12000 SUELDOS DEL GRUPO A1	173.074,00	0	173.074,00	124.655,55	72,02	124.655,55	72,02	124.655,55	72,02	124.655,55	100,00
12001 SUELDOS DEL GRUPO A2	136.444,00	5.887,27-	130.556,73	73.413,47	56,23	73.413,47	56,23	73.413,47	56,23	73.413,47	100,00
12003 SUELDOS DEL GRUPO C1	178.596,00	1.868,25-	176.727,75	98.963,84	56,00	98.963,84	56,00	98.963,84	56,00	98.963,84	100,00
12004 SUELDOS DEL GRUPO C2	302.337,00	1.000,11-	301.336,89	208.343,46	69,14	208.343,46	69,14	208.343,46	69,14	208.343,46	100,00
12005 SUELDOS DEL GRUPO E	92.150,00	0	92.150,00	64.198,66	69,67	64.198,66	69,67	64.198,66	69,67	64.198,66	100,00
12006 TRIENIOS	335.930,00	32.121,76-	303.808,24	122.252,17	40,24	122.252,17	40,24	122.252,17	40,24	122.252,17	100,00
12100 COMPLEMENTO DE DESTINO	573.060,00	2.903,20-	570.156,80	383.903,93	67,33	383.903,93	67,33	383.903,93	67,33	383.903,93	100,00
12101 COMPLEMENTO ESPECÍFICO	1.237.318,00	5.134,28-	1.232.183,72	837.696,39	67,98	837.696,39	67,98	837.696,39	67,98	837.696,39	100,00
12103 OTROS COMPLEMENTOS	121.955,00	4.804,59-	117.150,41	68.914,20	58,83	68.914,20	58,83	68.914,20	58,83	68.914,20	100,00
13000 RETRIBUCIONES BÁSICAS	87.142,00	6.011,03-	81.130,97	41.969,15	51,73	41.969,15	51,73	41.969,15	51,73	41.969,15	100,00
13002 OTRAS REMUNERACIONES	86.635,00	12.836,57-	73.798,43	21.533,50	29,18	21.533,50	29,18	21.533,50	29,18	21.533,50	100,00
13100 RETRIBUCIONES BÁSICAS	41.611,00	2.468,40-	39.142,60	24.159,44	61,72	24.159,44	61,72	24.159,44	61,72	24.159,44	100,00
13102 OTRAS REMUNERACIONES	1.045,00	41,89-	1.003,11	3.172,67	316,28	3.172,67	316,28	3.172,67	316,28	3.172,67	100,00
15000 PRODUCTIVIDAD	159.144,00	0	159.144,00	92.210,96	57,94	92.210,96	57,94	92.210,96	57,94	92.210,96	100,00
16000 SEGURIDAD SOCIAL	837.247,00	6.731,07-	830.515,93	557.674,14	67,15	557.674,14	67,15	557.674,14	67,15	557.674,14	100,00
16009 OTRAS CUOTAS	0	0	0,00	85.708,37	0,00	85.708,37	0,00	85.708,37	0,00	85.708,37	100,00
20200 ARRENDAMIENTOS DE EDIFICIOS Y OTRAS CONSTRUCCIONES	751.956,00	0	751.956,00	742.970,15	98,81	742.970,15	98,81	556.336,10	73,99	556.336,10	100,00

** A Y U N T A M I E N T O D E M A D R I D **
 ** EJECUCION DEL PRESUPUESTO DE GASTOS AL MES DE SEPTIEMBRE **

DESGLOSE POR: CENTRO - SECCION - PROGRAMA - ECONOMICO

Entidad CP : Ayuntamiento Madrid
 Ejercicio : 2019

Página: 94 / 204

Centro : 001 AYUNTAMIENTO DE MADRID

CENTRO - SECCION - PROGRAMA - ECONOMICO	C. INICIAL (1)	MODIFICACIONES (2)	CRÉD.DEFINITIVO(3)	AUTORIZADO (4)	%(4)/(3)	DISPUUESTO (5)	%(5)/(3)	OB. RECONOCID. (6)	%(6)/(3)	PAGOS (7)	%(7)/(6)
20300 ARRENDAMIENTOS DE MAQUINARIA, INSTALAC. Y UTILLAJE	0	5.000,00	5.000,00	0,00	0,00	0	0,00	0	0,00	0	0,00
20500 ARRENDAMIENTOS DE MOBILIARIO Y ENSERES	49.467,00	0	49.467,00	49.466,45	100,00	49.466,45	100,00	34.101,63	68,94	30.430,56	89,23
22000 MATERIAL DE OFICINA ORDINARIO NO INVENTARIABLE	0	8.000,00	8.000,00	4.125,82	51,57	4.125,82	51,57	4.125,82	51,57	4.125,82	100,00
22002 MATERIAL INFORMÁTICO NO INVENTARIABLE	0	4.000,00	4.000,00	0	0,00	0	0,00	0	0,00	0	0,00
22104 VESTUARIO	18.933,00	0	18.933,00	0	0,00	0	0,00	0	0,00	0	0,00
22199 OTROS SUMINISTROS	0	2.000,00	2.000,00	0,00	0,00	0,00	0,00	0	0,00	0	0,00
22201 POSTALES	0	160,00	160,00	81,52	50,95	81,52	50,95	81,52	50,95	81,52	100,00
22300 TRANSPORTES	0	2.000,00	2.000,00	0	0,00	0	0,00	0	0,00	0	0,00
22501 TRIBUTOS DE LAS COMUNIDADES AUTÓNOMAS	0	26.000,00	26.000,00	1.236,36	4,76	1.236,36	4,76	1.236,36	4,76	1.236,36	100,00
22602 PUBLICIDAD Y PROPAGANDA	0	28.268,00	28.268,00	23.443,80	82,93	23.443,80	82,93	23.443,80	82,93	23.443,80	100,00
22603 PUBLICACIÓN EN DIARIOS OFICIALES	1.000,00	24.000,00	25.000,00	1.227,45	4,91	1.227,45	4,91	1.227,45	4,91	1.227,45	100,00
22604 GASTOS JURÍDICOS Y CONTENCIOSOS	0	15.000,00	15.000,00	0	0,00	0	0,00	0	0,00	0	0,00
22700 LIMPIEZA Y ASEO	2.470.934,00	572.241,91-	1.898.692,09	1.896.241,84	99,87	1.896.241,84	99,87	1.360.099,60	71,63	1.360.099,60	100,00
22701 SEGURIDAD	4.662.206,00	867.974,33-	3.794.231,67	3.766.517,21	99,27	3.766.517,21	99,27	2.673.901,65	70,47	2.673.901,65	100,00
22706 ESTUDIOS Y TRABAJOS TÉCNICOS	28.804,00	0	28.804,00	26.926,13	93,48	26.926,13	93,48	5.739,03	19,92	5.739,03	100,00
22730 TRAB.Y SERV. MADRID DESTINO, CULT.,TUR.Y NEG.,S.A.	178.123,00	0	178.123,00	178.122,95	100,00	178.122,95	100,00	110.320,69	61,94	11.122,95	10,08
23000 DE LOS MIEMBROS DE LOS ÓRGANOS DE GOBIERNO	1.500,00	0	1.500,00	0	0,00	0	0,00	0	0,00	0	0,00
23010 DEL PERSONAL DIRECTIVO	0	1.000,00	1.000,00	0	0,00	0	0,00	0	0,00	0	0,00
23020 DEL PERSONAL NO DIRECTIVO	0	850,00	850,00	780,71	91,85	780,71	91,85	780,71	91,85	780,71	100,00
23100 GASTOS DE VIAJE MIEMBROS DE LOS ORG. DE GOBIERNO	3.500,00	0	3.500,00	0	0,00	0	0,00	0	0,00	0	0,00
23110 GASTOS DE VIAJE DEL PERSONAL DIRECTIVO	0	1.000,00	1.000,00	0	0,00	0	0,00	0	0,00	0	0,00
23111 LOCOMOCIÓN URBANA PERSONAL DIRECTIVO	0	600,00	600,00	0	0,00	0	0,00	0	0,00	0	0,00
23120 GASTOS DE VIAJE DEL PERSONAL NO DIRECTIVO	0	1.200,00	1.200,00	60,00	5,00	60,00	5,00	60,00	5,00	60,00	100,00
23121 LOCOMOCIÓN URBANA PERSONAL NO DIRECTIVO	0	100,00	100,00	33,30	33,30	33,30	33,30	33,30	33,30	33,30	100,00
23399 OTRAS INDEMNIZACIONES	75,00	66,00	141,00	65,04	46,13	65,04	46,13	65,04	46,13	65,04	100,00
35200 INTERESES DE DEMORA	0	3.000,00	3.000,00	74,45	2,48	74,45	2,48	74,45	2,48	74,45	100,00
44506 A MADRID DESTINO, CULTURA, TURISMO Y NEGOCIO, S.A.	45.814.613,00	28.083.594,00	73.898.207,00	51.497.520,83	69,69	51.497.520,83	69,69	43.217.624,83	58,48	26.544.609,83	61,42
47999 OTRAS SUBVENCIONES A EMPRESAS PRIVADAS	3.800.000,00	0	3.800.000,00	3.047.327,49	80,19	727.143,91	19,14	727.143,91	19,14	685.437,91	94,26
48901 OTRAS TRANSFERENCIAS A INSTITUC. SIN FINES LUCRO	207.000,00	2.000,00	209.000,00	207.000,00	99,04	23.021,35	11,02	23.021,35	11,02	9.236,39	40,12
62301 INSTALACIONES TÉCNICAS	0	18.000,00	18.000,00	15.514,51	86,19	11.498,85	63,88	0	0,00	0	0,00
62500 MOBILIARIO Y EQUIPOS DE OFICINA	0	2.000,00	2.000,00	1.189,12	59,46	1.189,12	59,46	1.189,12	59,46	1.189,12	100,00
62599 OTRO MOBILIARIO Y ENSERES	0	2.000,00	2.000,00	1.355,49	67,77	1.355,49	67,77	1.355,49	67,77	1.355,49	100,00
62901 SEÑALIZACIÓN	0	2.000,00	2.000,00	0	0,00	0	0,00	0	0,00	0	0,00
74506 A MADRID DESTINO, CULTURA, TURISMO Y NEGOCIO, S.A.	300.000,00	1.000.000,00	1.300.000,00	0,00	0,00	0,00	0,00	0	0,00	0	0,00
* 33210 BIBLIOTECAS PÚBLICAS Y PATRIMONIO BIBLIOGRÁFICO	23.445.139,00	2.392.799,50	25.837.938,50	17.280.345,01	66,88	17.040.309,75	65,95	16.383.526,25	63,41	16.345.521,54	99,77
10100 RETRIBUCIONES BÁSICAS	95.362,00	5.723,34-	89.638,66	47.978,20	53,52	47.978,20	53,52	47.978,20	53,52	47.978,20	100,00
12000 SUELDOS DEL GRUPO A1	451.948,00	1.547,61	453.495,61	329.470,93	72,65	329.470,93	72,65	329.470,93	72,65	329.470,93	100,00
12001 SUELDOS DEL GRUPO A2	2.538.580,00	32.564,68	2.571.144,68	1.636.896,01	63,66	1.636.896,01	63,66	1.636.896,01	63,66	1.636.896,01	100,00
12003 SUELDOS DEL GRUPO C1	1.495.818,00	53.309,40	1.549.127,40	998.415,23	64,45	998.415,23	64,45	998.415,23	64,45	998.415,23	100,00
12004 SUELDOS DEL GRUPO C2	373.501,00	0	373.501,00	270.512,31	72,43	270.512,31	72,43	270.512,31	72,43	270.512,31	100,00
12005 SUELDOS DEL GRUPO E	668.464,00	7.644,63-	660.819,37	418.857,58	63,38	418.857,58	63,38	418.857,58	63,38	418.857,58	100,00
12006 TRIENIOS	874.980,00	29.196,83-	845.783,17	524.932,39	62,06	524.932,39	62,06	524.932,39	62,06	524.932,39	100,00
12100 COMPLEMENTO DE DESTINO	2.895.737,00	20.049,38	2.915.786,38	1.943.867,65	66,67	1.943.867,65	66,67	1.943.867,65	66,67	1.943.867,65	100,00
12101 COMPLEMENTO ESPECÍFICO	6.196.346,00	31.579,60	6.227.925,60	4.156.953,18	66,75	4.156.953,18	66,75	4.156.953,18	66,75	4.156.953,18	100,00

** A Y U N T A M I E N T O D E M A D R I D **
 ** EJECUCION DEL PRESUPUESTO DE GASTOS AL MES DE SEPTIEMBRE **

DESGLOSE POR: CENTRO - SECCION - PROGRAMA - ECONOMICO

Entidad CP : Ayuntamiento Madrid
 Ejercicio : 2019

Centro : 001 AYUNTAMIENTO DE MADRID

Página: 95 / 204

CENTRO - SECCION - PROGRAMA - ECONOMICO	C. INICIAL (1)	MODIFICACIONES (2)	CRÉD.DEFINITIVO(3)	AUTORIZADO (4)	%(4)/(3)	DISPUERTO (5)	%(5)/(3)	OB. RECONOCID. (6)	%(6)/(3)	PAGOS (7)	%(7)/(6)
12103 OTROS COMPLEMENTOS	431.829,00	7,63-	431.821,37	282.831,70	65,50	282.831,70	65,50	282.831,70	65,50	282.831,70	100,00
13000 RETRIBUCIONES BÁSICAS	257.306,00	13.502,76-	243.803,24	105.829,43	43,41	105.829,43	43,41	105.829,43	43,41	105.829,43	100,00
13002 OTRAS REMUNERACIONES	235.004,00	13.723,62-	221.280,38	88.552,58	40,02	88.552,58	40,02	88.552,58	40,02	88.552,58	100,00
13100 RETRIBUCIONES BÁSICAS	8.872,00	0	8.872,00	19.186,20	216,26	19.186,20	216,26	19.186,20	216,26	19.186,20	100,00
13102 OTRAS REMUNERACIONES	14.697,00	0	14.697,00	31.244,74	212,59	31.244,74	212,59	31.244,74	212,59	31.244,74	100,00
15000 PRODUCTIVIDAD	108.457,00	0	108.457,00	86.063,94	79,35	86.063,94	79,35	86.063,94	79,35	86.063,94	100,00
16000 SEGURIDAD SOCIAL	4.117.942,00	161.550,00	4.279.492,00	3.384.106,57	79,08	3.384.106,57	79,08	3.384.106,57	79,08	3.384.106,57	100,00
16009 OTRAS CUOTAS	0	0	0,00	536.877,06	0,00	536.877,06	0,00	536.877,06	0,00	536.877,06	100,00
20600 ARRENDAMIENTOS DE EQUIPOS PARA PROCESOS INFORMAC.	0	150,00	150,00	0	0,00	0	0,00	0	0,00	0	0,00
20901 CÁNONES	31.000,00	0	31.000,00	23.598,59	76,12	23.598,59	76,12	19.563,86	63,11	4.640,32	23,72
21300 REP.MANT.Y CONSERV. MAQUINARIA, INSTAL. Y UTILLAJE	20.850,00	5.100,00-	15.750,00	12.582,90	79,89	12.582,90	79,89	7.030,63	44,64	7.030,63	100,00
21500 REP., MANT. Y CONSERV. DE MOBILIARIO	8.200,00	0	8.200,00	1.072,20	13,08	1.072,20	13,08	1.072,20	13,08	1.072,20	100,00
22000 MATERIAL DE OFICINA ORDINARIO NO INVENTARIABLE	60.500,00	0	60.500,00	56.329,68	93,11	56.329,68	93,11	56.329,68	93,11	56.329,68	100,00
22001 PRENSA, REVISTAS, LIBROS Y OTRAS PUBLICACIONES	498.100,00	25.000,00-	473.100,00	451.122,67	95,35	451.122,67	95,35	363.804,38	76,90	363.804,38	100,00
22002 MATERIAL INFORMÁTICO NO INVENTARIABLE	57.500,00	0	57.500,00	53.733,23	93,45	53.733,23	93,45	53.733,23	93,45	53.733,23	100,00
22110 PRODUCTOS DE LIMPIEZA Y ASEO	30.000,00	0	30.000,00	24.965,37	83,22	24.965,37	83,22	24.965,37	83,22	24.965,37	100,00
22199 OTROS SUMINISTROS	185.500,00	45.000,00-	140.500,00	63.683,80	45,33	63.683,80	45,33	63.683,80	45,33	63.683,80	100,00
22300 TRANSPORTES	72.000,00	0	72.000,00	55.945,56	77,70	55.945,56	77,70	32.089,20	44,57	32.089,20	100,00
22400 PRIMAS DE SEGUROS	1.100,00	0	1.100,00	0	0,00	0	0,00	0	0,00	0	0,00
22602 PUBLICIDAD Y PROPAGANDA	165.704,00	0	165.704,00	42.815,45	25,84	42.815,45	25,84	35.851,91	21,64	35.851,91	100,00
22606 REUNIONES, CONFERENCIAS Y CURSOS	25.500,00	0	25.500,00	2.185,00	8,57	2.185,00	8,57	2.185,00	8,57	2.185,00	100,00
22609 ACTIVIDADES CULTURALES Y DEPORTIVAS	20.000,00	0	20.000,00	1.089,00	5,45	1.089,00	5,45	1.089,00	5,45	1.089,00	100,00
22706 ESTUDIOS Y TRABAJOS TÉCNICOS	393.600,00	0	393.600,00	324.914,02	82,55	324.914,02	82,55	239.908,50	60,95	238.235,98	99,30
22730 TRAB.Y SERV. MADRID DESTINO, CULT.,TUR.Y NEG.,S.A.	138.000,00	138.000,00-	0,00	0	0,00	0	0,00	0	0,00	0	0,00
22799 OTROS TRABAJOS REALIZADOS POR OTRAS EMP. Y PROF.	378.000,00	0	378.000,00	240.531,71	63,63	240.531,71	63,63	175.769,55	46,50	175.769,55	100,00
23010 DEL PERSONAL DIRECTIVO	2.000,00	0	2.000,00	0	0,00	0	0,00	0	0,00	0	0,00
23020 DEL PERSONAL NO DIRECTIVO	5.200,00	0	5.200,00	771,69	14,84	771,69	14,84	771,69	14,84	771,69	100,00
23110 GASTOS DE VIAJE DEL PERSONAL DIRECTIVO	2.000,00	0	2.000,00	0	0,00	0	0,00	0	0,00	0	0,00
23120 GASTOS DE VIAJE DEL PERSONAL NO DIRECTIVO	5.200,00	0	5.200,00	579,83	11,15	579,83	11,15	579,83	11,15	579,83	100,00
47999 OTRAS SUBVENCIONES A EMPRESAS PRIVADAS	140.000,00	20.232,60	160.232,60	159.676,68	99,65	44.676,68	27,88	33.263,07	20,76	33.263,07	100,00
48201 BECAS	30.000,00	0	30.000,00	15.000,00	50,00	15.000,00	50,00	3.000,00	10,00	3.000,00	100,00
48203 PREMIOS	9.000,00	0	9.000,00	0	0,00	0	0,00	0	0,00	0	0,00
48901 OTRAS TRANSFERENCIAS A INSTITUC. SIN FINES LUCRO	127.400,00	3.057,04	130.457,04	128.251,79	98,31	108.251,79	82,98	107.930,50	82,73	107.930,50	100,00
62301 INSTALACIONES TÉCNICAS	56.942,00	8.058,00	65.000,00	54.995,05	84,61	0	0,00	0	0,00	0	0,00
62599 OTRO MOBILIARIO Y ENSERES	0	658.500,00	658.500,00	95.000,00	14,43	69.959,79	10,62	69.959,79	10,62	69.959,79	100,00
62601 EQUIPOS PARA PROCESO DE DATOS	0	46.000,00	46.000,00	15.185,50	33,01	15.185,50	33,01	15.185,50	33,01	15.185,50	100,00
62901 SEÑALIZACIÓN	18.000,00	0	18.000,00	478,49	2,66	478,49	2,66	0	0,00	0	0,00
62999 OTRAS INV. NUEVAS ASOC. AL FUNCIONAM. OPERAT. SERV	150.000,00	1.570.500,00	1.720.500,00	523.626,70	30,43	523.626,70	30,43	198.327,48	11,53	178.090,11	89,80
63599 OTRO MOBILIARIO Y ENSERES (REFORMA Y REPOSICIÓN)	0	34.500,00	34.500,00	25.000,00	72,46	0	0,00	0	0,00	0	0,00
63601 EQUIPOS PARA PROCESO DE DATOS (REFORMA Y REPOS.)	0	32.500,00	32.500,00	12.342,00	37,98	12.342,00	37,98	12.342,00	37,98	12.342,00	100,00
63901 SEÑALIZACIÓN (REFORMA Y REPOSICIÓN)	4.000,00	0	4.000,00	0	0,00	0	0,00	0	0,00	0	0,00
63999 OTRAS INVERS. DE REPOS. ASOC. AL FUNC. OPER. SERV.	0	29.000,00	29.000,00	27.016,80	93,16	27.016,80	93,16	2.514,38	8,67	1.343,10	53,42
64100 APLICACIONES INFORMÁTICAS	45.000,00	27.400,00-	17.600,00	5.275,60	29,98	5.275,60	29,98	0	0,00	0	0,00
* 33220 ARCHIVOS	1.368.440,00	14.584,78-	1.353.855,22	988.127,80	72,99	988.127,80	72,99	958.529,77	70,80	958.529,77	100,00

** A Y U N T A M I E N T O D E M A D R I D **
 ** EJECUCION DEL PRESUPUESTO DE GASTOS AL MES DE SEPTIEMBRE **

DESGLASE POR: CENTRO - SECCION - PROGRAMA - ECONOMICO

Entidad CP : Ayuntamiento Madrid
 Ejercicio : 2019

Página: 96 / 204

Centro : 001 AYUNTAMIENTO DE MADRID

CENTRO - SECCION - PROGRAMA - ECONOMICO	C. INICIAL (1)	MODIFICACIONES (2)	CRÉD.DEFINITIVO(3)	AUTORIZADO (4)	%(4)/(3)	DISPUERTO (5)	%(5)/(3)	OB. RECONOCID. (6)	%(6)/(3)	PAGOS (7)	%(7)/(6)
12000 SUELDOS DEL GRUPO A1	17.294,00	1.195,58	18.489,58	19.197,39	103,83	19.197,39	103,83	19.197,39	103,83	19.197,39	100,00
12001 SUELDOS DEL GRUPO A2	107.167,00	1.030,17-	106.136,83	61.488,89	57,93	61.488,89	57,93	61.488,89	57,93	61.488,89	100,00
12003 SUELDOS DEL GRUPO C1	52.460,00	0	52.460,00	38.032,41	72,50	38.032,41	72,50	38.032,41	72,50	38.032,41	100,00
12004 SUELDOS DEL GRUPO C2	80.037,00	97,66-	79.939,34	56.232,66	70,34	56.232,66	70,34	56.232,66	70,34	56.232,66	100,00
12005 SUELDOS DEL GRUPO E	49.722,00	0	49.722,00	36.938,80	74,29	36.938,80	74,29	36.938,80	74,29	36.938,80	100,00
12006 TRIENIOS	69.234,00	357,29-	68.876,71	46.967,29	68,19	46.967,29	68,19	46.967,29	68,19	46.967,29	100,00
12100 COMPLEMENTO DE DESTINO	170.758,00	714,16	171.472,16	121.226,83	70,70	121.226,83	70,70	121.226,83	70,70	121.226,83	100,00
12101 COMPLEMENTO ESPECÍFICO	358.625,00	1.993,44	360.618,44	253.425,09	70,28	253.425,09	70,28	253.425,09	70,28	253.425,09	100,00
12103 OTROS COMPLEMENTOS	32.242,00	54,16	32.296,16	22.841,77	70,73	22.841,77	70,73	22.841,77	70,73	22.841,77	100,00
15000 PRODUCTIVIDAD	0	0	0,00	10.611,96	0,00	10.611,96	0,00	10.611,96	0,00	10.611,96	100,00
16000 SEGURIDAD SOCIAL	233.592,00	1.093,00	234.685,00	188.455,08	80,30	188.455,08	80,30	188.455,08	80,30	188.455,08	100,00
16009 OTRAS CUOTAS	0	0	0,00	10.447,62	0,00	10.447,62	0,00	10.447,62	0,00	10.447,62	100,00
20600 ARRENDAMIENTOS DE EQUIPOS PARA PROCESOS INFORMAC.	1.000,00	150,00-	850,00	0	0,00	0	0,00	0	0,00	0	0,00
21300 REP.MANT.Y CONSERV. MAQUINARIA, INSTAL. Y UTILLAJE	6.635,00	0	6.635,00	6.634,80	100,00	6.634,80	100,00	3.105,32	46,80	3.105,32	100,00
21500 REP., MANT. Y CONSERV. DE MOBILIARIO	900,00	0	900,00	45,00	5,00	45,00	5,00	45,00	5,00	45,00	100,00
22000 MATERIAL DE OFICINA ORDINARIO NO INVENTARIABLE	8.000,00	0	8.000,00	7.955,75	99,45	7.955,75	99,45	7.955,75	99,45	7.955,75	100,00
22002 MATERIAL INFORMÁTICO NO INVENTARIABLE	8.000,00	0	8.000,00	7.998,15	99,98	7.998,15	99,98	7.998,15	99,98	7.998,15	100,00
22199 OTROS SUMINISTROS	20.000,00	11.000,00-	9.000,00	8.228,00	91,42	8.228,00	91,42	8.228,00	91,42	8.228,00	100,00
22400 PRIMAS DE SEGUROS	10.000,00	0	10.000,00	0	0,00	0	0,00	0	0,00	0	0,00
22706 ESTUDIOS Y TRABAJOS TÉCNICOS	142.774,00	18.000,00-	124.774,00	80.667,92	64,65	80.667,92	64,65	65.331,76	52,36	65.331,76	100,00
62500 MOBILIARIO Y EQUIPOS DE OFICINA	0	6.000,00	6.000,00	5.735,09	95,58	5.735,09	95,58	0	0,00	0	0,00
63599 OTRO MOBILIARIO Y ENSERES (REFORMA Y REPOSICIÓN)	0	5.000,00	5.000,00	4.997,30	99,95	4.997,30	99,95	0	0,00	0	0,00
* 33301 MUSEOS	10.268.253,00	103.753,70	10.372.006,70	7.089.659,38	68,35	6.363.444,61	61,35	6.178.838,00	59,57	6.151.469,43	99,56
12000 SUELDOS DEL GRUPO A1	280.616,00	30.610,28-	250.005,72	174.315,49	69,72	174.315,49	69,72	174.315,49	69,72	174.315,49	100,00
12001 SUELDOS DEL GRUPO A2	189.946,00	5.642,59-	184.303,41	105.432,24	57,21	105.432,24	57,21	105.432,24	57,21	105.432,24	100,00
12003 SUELDOS DEL GRUPO C1	201.555,00	3.126,19-	198.428,81	132.341,85	66,69	132.341,85	66,69	132.341,85	66,69	132.341,85	100,00
12004 SUELDOS DEL GRUPO C2	526.673,00	11.619,94-	515.053,06	321.330,73	62,39	321.330,73	62,39	321.330,73	62,39	321.330,73	100,00
12005 SUELDOS DEL GRUPO E	673.648,00	2.709,91-	670.938,99	445.296,10	66,37	445.296,10	66,37	445.296,10	66,37	445.296,10	100,00
12006 TRIENIOS	250.709,00	0	250.709,00	254.888,42	101,67	254.888,42	101,67	254.888,42	101,67	254.888,42	100,00
12100 COMPLEMENTO DE DESTINO	1.063.785,00	25.012,02-	1.038.772,98	675.827,28	65,06	675.827,28	65,06	675.827,28	65,06	675.827,28	100,00
12101 COMPLEMENTO ESPECÍFICO	2.127.075,00	53.574,37-	2.073.500,63	1.411.906,22	68,09	1.411.906,22	68,09	1.411.906,22	68,09	1.411.906,22	100,00
12103 OTROS COMPLEMENTOS	203.582,00	1.050,65	204.632,65	148.274,28	72,46	148.274,28	72,46	148.274,28	72,46	148.274,28	100,00
13000 RETRIBUCIONES BÁSICAS	272.910,00	12.729,67-	260.180,33	155.927,20	59,93	155.927,20	59,93	155.927,20	59,93	155.927,20	100,00
13002 OTRAS REMUNERACIONES	86.023,00	0	86.023,00	61.229,59	71,18	61.229,59	71,18	61.229,59	71,18	61.229,59	100,00
13100 RETRIBUCIONES BÁSICAS	146.365,00	18.569,36-	127.795,64	26.882,81	21,04	26.882,81	21,04	26.882,81	21,04	26.882,81	100,00
13102 OTRAS REMUNERACIONES	98.041,00	7.756,43-	90.284,57	40.522,22	44,88	40.522,22	44,88	40.522,22	44,88	40.522,22	100,00
15000 PRODUCTIVIDAD	40.382,00	0	40.382,00	46.261,89	114,56	46.261,89	114,56	46.261,89	114,56	46.261,89	100,00
15100 GRATIFICACIONES POR SERVICIOS EXTRAORDINARIOS	0	0	0,00	3.798,60	0,00	3.798,60	0,00	3.798,60	0,00	3.798,60	100,00
16000 SEGURIDAD SOCIAL	1.551.473,00	8.120,13-	1.543.352,87	1.167.231,37	75,63	1.167.231,37	75,63	1.167.231,37	75,63	1.167.231,37	100,00
16009 OTRAS CUOTAS	0	0	0,00	176.045,32	0,00	176.045,32	0,00	176.045,32	0,00	176.045,32	100,00
20300 ARRENDAMIENTOS DE MAQUINARIA, INSTALAC. Y UTILLAJE	0	454,00	454,00	453,75	99,94	453,75	99,94	453,75	99,94	453,75	100,00
20901 CÁNONES	69.900,00	0	69.900,00	10.018,80	14,33	10.018,80	14,33	72,60	0,10	72,60	100,00
21300 REP.MANT.Y CONSERV. MAQUINARIA, INSTAL. Y UTILLAJE	43.900,00	0	43.900,00	665,50	1,52	665,50	1,52	665,50	1,52	665,50	100,00
21500 REP., MANT. Y CONSERV. DE MOBILIARIO	13.000,00	0	13.000,00	432,17	3,32	432,17	3,32	432,17	3,32	432,17	100,00

** A Y U N T A M I E N T O D E M A D R I D **
 ** EJECUCION DEL PRESUPUESTO DE GASTOS AL MES DE SEPTIEMBRE **

DESGLOSE POR: CENTRO - SECCION - PROGRAMA - ECONOMICO

Entidad CP : Ayuntamiento Madrid
 Ejercicio : 2019

Página: 97 / 204

Centro : 001 AYUNTAMIENTO DE MADRID

CENTRO - SECCION - PROGRAMA - ECONOMICO	C. INICIAL (1)	MODIFICACIONES (2)	CRÉD.DEFINITIVO(3)	AUTORIZADO (4)	%(4)/(3)	DISPUERTO (5)	%(5)/(3)	OB. RECONOCID. (6)	%(6)/(3)	PAGOS (7)	%(7)/(6)
21900 REP., MANT. Y CONSERV. OTRO INMOVILIZADO MATERIAL	50.000,00	0	50.000,00	4.985,20	9,97	4.985,20	9,97	4.985,20	9,97	4.985,20	100,00
22000 MATERIAL DE OFICINA ORDINARIO NO INVENTARIABLE	4.500,00	0	4.500,00	3.002,26	66,72	3.002,26	66,72	3.002,26	66,72	3.002,26	100,00
22001 PRENSA, REVISTAS, LIBROS Y OTRAS PUBLICACIONES	8.500,00	0	8.500,00	1.047,08	12,32	1.047,08	12,32	855,93	10,07	574,00	67,06
22002 MATERIAL INFORMÁTICO NO INVENTARIABLE	1.200,00	1.500,00	2.700,00	380,88	14,11	380,88	14,11	380,88	14,11	380,88	100,00
22105 PRODUCTOS ALIMENTICIOS	1.270,00	0	1.270,00	754,53	59,41	754,53	59,41	754,53	59,41	754,53	100,00
22110 PRODUCTOS DE LIMPIEZA Y ASEO	400,00	0	400,00	0	0,00	0	0,00	0	0,00	0	0,00
22199 OTROS SUMINISTROS	30.200,00	0	30.200,00	4.795,84	15,88	4.795,84	15,88	4.795,84	15,88	4.795,84	100,00
22300 TRANSPORTES	75.000,00	0	75.000,00	54.058,87	72,08	54.058,87	72,08	17.275,42	23,03	17.275,42	100,00
22400 PRIMAS DE SEGUROS	8.500,00	0	8.500,00	1.142,60	13,44	1.142,60	13,44	1.142,60	13,44	1.142,60	100,00
22602 PUBLICIDAD Y PROPAGANDA	224.350,00	0	224.350,00	115.640,91	51,54	115.640,91	51,54	110.372,48	49,20	110.372,48	100,00
22606 REUNIONES, CONFERENCIAS Y CURSOS	24.600,00	200,00	24.800,00	16.300,00	65,73	16.300,00	65,73	16.300,00	65,73	16.300,00	100,00
22609 ACTIVIDADES CULTURALES Y DEPORTIVAS	3.000,00	0	3.000,00	0	0,00	0	0,00	0	0,00	0	0,00
22701 SEGURIDAD	3.000,00	0	3.000,00	381,58	12,72	381,58	12,72	381,58	12,72	381,58	100,00
22706 ESTUDIOS Y TRABAJOS TÉCNICOS	1.169.100,00	239.486,00	1.408.586,00	1.164.624,76	82,68	530.409,99	37,66	419.515,45	29,78	392.428,81	93,54
22730 TRAB.Y SERV. MADRID DESTINO, CULT.,TUR.Y NEG.,S.A.	489.000,00	356.685,00-	132.315,00	0	0,00	0	0,00	0	0,00	0	0,00
23020 DEL PERSONAL NO DIRECTIVO	3.000,00	0	3.000,00	0	0,00	0	0,00	0	0,00	0	0,00
23120 GASTOS DE VIAJE DEL PERSONAL NO DIRECTIVO	3.000,00	0	3.000,00	0	0,00	0	0,00	0	0,00	0	0,00
47999 OTRAS SUBVENCIONES A EMPRESAS PRIVADAS	80.000,00	16.045,97	96.045,97	96.045,97	100,00	16.045,97	16,71	16.008,13	16,67	16.008,13	100,00
48099 A OTRAS FUNDACIONES	15.000,00	0	15.000,00	15.000,00	100,00	15.000,00	100,00	15.000,00	100,00	15.000,00	100,00
48201 BECAS	32.000,00	0	32.000,00	0	0,00	0	0,00	0	0,00	0	0,00
48203 PREMIOS	16.000,00	0	16.000,00	15.600,00	97,50	3.600,00	22,50	3.600,00	22,50	3.600,00	100,00
48901 OTRAS TRANSFERENCIAS A INSTITUC. SIN FINES LUCRO	187.050,00	0	187.050,00	186.535,00	99,72	186.535,00	99,72	185.050,00	98,93	185.050,00	100,00
62301 INSTALACIONES TÉCNICAS	0	2.449,65	2.449,65	2.449,65	100,00	2.449,65	100,00	2.449,65	100,00	2.449,65	100,00
62302 ÚTILES Y HERRAMIENTAS	0	3.500,00	3.500,00	0	0,00	0	0,00	0	0,00	0	0,00
62599 OTRO MOBILIARIO Y ENSERES	0	129.000,00	129.000,00	0	0,00	0	0,00	0	0,00	0	0,00
62600 EQUIPOS DE COMUNICACIÓN	0	9.000,00	9.000,00	0	0,00	0	0,00	0	0,00	0	0,00
62601 EQUIPOS PARA PROCESO DE DATOS	0	250,00	250,00	0	0,00	0	0,00	0	0,00	0	0,00
62900 PATRI.HIST,ART.Y CULT.ASO.AL FUN.DE LOS SP	0	47.832,42	47.832,42	47.832,42	100,00	47.832,42	100,00	27.832,42	58,19	27.832,42	100,00
62999 OTRAS INV. NUEVAS ASOC. AL FUNCIONAM. OPERAT. SERV	0	145.500,00	145.500,00	0	0,00	0	0,00	0	0,00	0	0,00
63999 OTRAS INVERS. DE REPOS. ASOC. AL FUNC. OPER. SERV.	0	43.640,00	43.640,00	0	0,00	0	0,00	0	0,00	0	0,00
* 33303 OTROS EQUIPAMIENTOS CULTURALES	0	3.058.278,31	3.058.278,31	614.558,17	20,09	614.558,17	20,09	113.073,85	3,70	324,16	0,29
60900 PATRIMONIO HISTÓRICO, ARTÍSTICO Y CULTURAL	0	7.100,00	7.100,00	0,00	0,00	0,00	0,00	0	0,00	0	0,00
62999 OTRAS INV. NUEVAS ASOC. AL FUNCIONAM. OPERAT. SERV	0	25.000,00	25.000,00	0	0,00	0	0,00	0	0,00	0	0,00
63900 PATRI.HIST,ART.Y CULT.ASO. FUN.DE SP(REF Y REPO)	0	18.000,00	18.000,00	0	0,00	0	0,00	0	0,00	0	0,00
74506 A MADRID DESTINO, CULTURA, TURISMO Y NEGOCIO, S.A.	0	3.008.178,31	3.008.178,31	614.558,17	20,43	614.558,17	20,43	113.073,85	3,76	324,16	0,29
* 33401 ACTIVIDADES CULTURALES	8.826.167,00	2.342.621,83	11.168.788,83	10.491.651,17	93,94	7.687.020,74	68,83	7.644.236,24	68,44	7.644.236,24	100,00
10100 RETRIBUCIONES BÁSICAS	90.923,00	0,07-	90.922,93	62.121,77	68,32	62.121,77	68,32	62.121,77	68,32	62.121,77	100,00
12000 SUELDOS DEL GRUPO A1	51.411,00	0	51.411,00	53.006,33	103,10	53.006,33	103,10	53.006,33	103,10	53.006,33	100,00
12001 SUELDOS DEL GRUPO A2	17.087,00	0	17.087,00	22.873,11	133,86	22.873,11	133,86	22.873,11	133,86	22.873,11	100,00
12003 SUELDOS DEL GRUPO C1	21.090,00	0	21.090,00	24.707,95	117,15	24.707,95	117,15	24.707,95	117,15	24.707,95	100,00
12004 SUELDOS DEL GRUPO C2	58.244,00	2.828,77-	55.415,23	28.244,44	50,97	28.244,44	50,97	28.244,44	50,97	28.244,44	100,00
12006 TRIENIOS	31.675,00	0	31.675,00	31.951,85	100,87	31.951,85	100,87	31.951,85	100,87	31.951,85	100,00

** A Y U N T A M I E N T O D E M A D R I D **
 ** EJECUCION DEL PRESUPUESTO DE GASTOS AL MES DE SEPTIEMBRE **

DESGLOSE POR: CENTRO - SECCION - PROGRAMA - ECONOMICO

Entidad CP : Ayuntamiento Madrid
 Ejercicio : 2019

Página: 98 / 204

Centro : 001 AYUNTAMIENTO DE MADRID

CENTRO - SECCION - PROGRAMA - ECONOMICO	C. INICIAL (1)	MODIFICACIONES (2)	CRÉD.DEFINITIVO(3)	AUTORIZADO (4)	%(4)/(3)	DISPUERTO (5)	%(5)/(3)	OB. RECONOCID. (6)	%(6)/(3)	PAGOS (7)	%(7)/(6)
12100 COMPLEMENTO DE DESTINO	102.824,00	0	102.824,00	94.398,54	91,81	94.398,54	91,81	94.398,54	91,81	94.398,54	100,00
12101 COMPLEMENTO ESPECÍFICO	232.152,00	0	232.152,00	219.315,28	94,47	219.315,28	94,47	219.315,28	94,47	219.315,28	100,00
12103 OTROS COMPLEMENTOS	10.983,00	0	10.983,00	10.003,57	91,08	10.003,57	91,08	10.003,57	91,08	10.003,57	100,00
15000 PRODUCTIVIDAD	43.649,00	0	43.649,00	35.516,52	81,37	35.516,52	81,37	35.516,52	81,37	35.516,52	100,00
16000 SEGURIDAD SOCIAL	129.929,00	0	129.929,00	120.111,53	92,44	120.111,53	92,44	120.111,53	92,44	120.111,53	100,00
20901 CÁNONES	0	223.503,46	223.503,46	0	0,00	0	0,00	0	0,00	0	0,00
22000 MATERIAL DE OFICINA ORDINARIO NO INVENTARIABLE	1.000,00	0	1.000,00	0	0,00	0	0,00	0	0,00	0	0,00
22002 MATERIAL INFORMÁTICO NO INVENTARIABLE	1.000,00	0	1.000,00	0	0,00	0	0,00	0	0,00	0	0,00
22602 PUBLICIDAD Y PROPAGANDA	55.000,00	5.375,00	60.375,00	50.622,20	83,85	50.622,20	83,85	41.622,20	68,94	41.622,20	100,00
22606 REUNIONES, CONFERENCIAS Y CURSOS	11.200,00	7.505,00-	3.695,00	0	0,00	0	0,00	0	0,00	0	0,00
22609 ACTIVIDADES CULTURALES Y DEPORTIVAS	170.000,00	30.000,00	200.000,00	160.195,65	80,10	160.195,65	80,10	160.195,65	80,10	160.195,65	100,00
22706 ESTUDIOS Y TRABAJOS TÉCNICOS	7.000,00	0	7.000,00	5.511,79	78,74	5.511,79	78,74	5.140,81	73,44	5.140,81	100,00
47999 OTRAS SUBVENCIONES A EMPRESAS PRIVADAS	2.648.000,00	953.550,00	3.601.550,00	3.601.550,00	100,00	2.999.358,49	83,28	2.999.358,49	83,28	2.999.358,49	100,00
48099 A OTRAS FUNDACIONES	765.000,00	0	765.000,00	765.000,00	100,00	765.000,00	100,00	765.000,00	100,00	765.000,00	100,00
48201 BECAS	300.000,00	0	300.000,00	0	0,00	0	0,00	0	0,00	0	0,00
48203 PREMIOS	24.000,00	0	24.000,00	12.000,00	50,00	0	0,00	0	0,00	0	0,00
48900 OTRAS TRANSFERENCIAS A FAMILIAS	1.360.000,00	0	1.360.000,00	1.360.000,00	100,00	0	0,00	0	0,00	0	0,00
48901 OTRAS TRANSFERENCIAS A INSTITUC. SIN FINES LUCRO	2.569.000,00	1.138.397,21	3.707.397,21	3.707.397,09	100,00	2.876.958,17	77,60	2.843.544,65	76,70	2.843.544,65	100,00
60900 PATRIMONIO HISTÓRICO, ARTÍSTICO Y CULTURAL	0	2.130,00	2.130,00	2.123,55	99,70	2.123,55	99,70	2.123,55	99,70	2.123,55	100,00
76701 AL CONSORCIO REHABILITACIÓN DE TEATROS DE MADRID	125.000,00	0	125.000,00	125.000,00	100,00	125.000,00	100,00	125.000,00	100,00	125.000,00	100,00
* 33405 BANDA SINPÓNICA MUNICIPAL	5.072.334,00	251.887,76	5.324.221,76	3.596.957,02	67,56	3.557.633,14	66,82	3.452.776,76	64,85	3.377.147,50	97,81
12000 SUELDOS DEL GRUPO A1	1.126.923,00	19.799,37-	1.107.123,63	759.917,06	68,64	759.917,06	68,64	759.917,06	68,64	759.917,06	100,00
12001 SUELDOS DEL GRUPO A2	0	0	0,00	9.909,87	0,00	9.909,87	0,00	9.909,87	0,00	9.909,87	100,00
12003 SUELDOS DEL GRUPO C1	20.984,00	1.583,50	22.567,50	15.087,60	66,86	15.087,60	66,86	15.087,60	66,86	15.087,60	100,00
12004 SUELDOS DEL GRUPO C2	10.492,00	415,42-	10.076,58	6.358,98	63,11	6.358,98	63,11	6.358,98	63,11	6.358,98	100,00
12006 TRIENIOS	348.783,00	12.097,99-	336.685,01	223.714,77	66,45	223.714,77	66,45	223.714,77	66,45	223.714,77	100,00
12100 COMPLEMENTO DE DESTINO	663.661,00	14.773,51	678.434,51	446.722,62	65,85	446.722,62	65,85	446.722,62	65,85	446.722,62	100,00
12101 COMPLEMENTO ESPECÍFICO	1.285.443,00	205.106,08	1.490.549,08	881.780,43	59,16	881.780,43	59,16	881.780,43	59,16	881.780,43	100,00
12103 OTROS COMPLEMENTOS	77.402,00	1.529,68-	75.872,32	51.238,50	67,53	51.238,50	67,53	51.238,50	67,53	51.238,50	100,00
13000 RETRIBUCIONES BÁSICAS	15.104,00	956,34-	14.147,66	8.060,08	56,97	8.060,08	56,97	8.060,08	56,97	8.060,08	100,00
13002 OTRAS REMUNERACIONES	18.904,00	64,34-	18.839,66	13.385,04	71,05	13.385,04	71,05	13.385,04	71,05	13.385,04	100,00
15000 PRODUCTIVIDAD	40.227,00	0	40.227,00	38.727,84	96,27	38.727,84	96,27	38.727,84	96,27	38.727,84	100,00
16000 SEGURIDAD SOCIAL	891.438,00	57.812,74	949.250,74	698.806,78	73,62	698.806,78	73,62	698.806,78	73,62	698.806,78	100,00
16009 OTRAS CUOTAS	0	0	0,00	44.633,83	0,00	44.633,83	0,00	44.633,83	0,00	44.633,83	100,00
20901 CÁNONES	8.000,00	9.000,00	17.000,00	15.854,18	93,26	15.854,18	93,26	8.854,18	52,08	8.854,18	100,00
21300 REP.MANT.Y CONSERV. MAQUINARIA, INSTAL. Y UTILLAJE	20.000,00	0	20.000,00	2.308,60	11,54	2.308,60	11,54	2.308,60	11,54	2.308,60	100,00
22000 MATERIAL DE OFICINA ORDINARIO NO INVENTARIABLE	500,00	0	500,00	481,18	96,24	481,18	96,24	481,18	96,24	481,18	100,00
22002 MATERIAL INFORMÁTICO NO INVENTARIABLE	500,00	0	500,00	0	0,00	0	0,00	0	0,00	0	0,00
22105 PRODUCTOS ALIMENTICIOS	1.000,00	0	1.000,00	630,63	63,06	630,63	63,06	630,63	63,06	630,63	100,00
22199 OTROS SUMINISTROS	25.000,00	6.475,07	31.475,07	25.196,91	80,05	25.196,91	80,05	17.721,84	56,30	17.721,84	100,00
22299 OTRAS GASTOS EN COMUNICACIONES	473,00	0	473,00	0	0,00	0	0,00	0	0,00	0	0,00
22500 TRIBUTOS ESTATALES	0	26.563,00	26.563,00	17.708,36	66,67	17.708,36	66,67	17.708,36	66,67	8.854,18	50,00
22602 PUBLICIDAD Y PROPAGANDA	40.000,00	0	40.000,00	2.188,43	5,47	2.188,43	5,47	2.188,43	5,47	892,98	40,80
22609 ACTIVIDADES CULTURALES Y DEPORTIVAS	235.000,00	35.563,00-	199.437,00	117.066,45	58,70	117.066,45	58,70	101.602,64	50,94	101.602,64	100,00

** A Y U N T A M I E N T O D E M A D R I D **
 ** EJECUCION DEL PRESUPUESTO DE GASTOS AL MES DE SEPTIEMBRE **

DESGLOSE POR: CENTRO - SECCION - PROGRAMA - ECONOMICO

Entidad CP : Ayuntamiento Madrid
 Ejercicio : 2019

Página: 99 / 204

Centro : 001 AYUNTAMIENTO DE MADRID

CENTRO - SECCION - PROGRAMA - ECONOMICO	C. INICIAL (1)	MODIFICACIONES (2)	CRÉD.DEFINITIVO(3)	AUTORIZADO (4)	%(4)/(3)	DISPUERTO (5)	%(5)/(3)	OB. RECONOCID. (6)	%(6)/(3)	PAGOS (7)	%(7)/(6)
22706 ESTUDIOS Y TRABAJOS TÉCNICOS	22.000,00	0	22.000,00	0	0,00	0	0,00	0	0,00	0	0,00
22799 OTROS TRABAJOS REALIZADOS POR OTRAS EMP. Y PROF.	218.000,00	0	218.000,00	217.178,88	99,62	177.855,00	81,58	102.937,50	47,22	37.457,87	36,39
23020 DEL PERSONAL NO DIRECTIVO	500,00	1.000,00	1.500,00	0	0,00	0	0,00	0	0,00	0	0,00
23120 GASTOS DE VIAJE DEL PERSONAL NO DIRECTIVO	2.000,00	0	2.000,00	0	0,00	0	0,00	0	0,00	0	0,00
* 33601 PATRIMONIO CULTURAL	9.988.288,00	14.991.397,16	24.979.685,16	16.505.493,64	66,08	15.477.997,70	61,96	5.870.442,53	23,50	5.736.226,08	97,71
10100 RETRIBUCIONES BÁSICAS	97.022,00	65,49-	96.956,51	68.490,22	70,64	68.490,22	70,64	68.490,22	70,64	68.490,22	100,00
12000 SUELDOS DEL GRUPO A1	156.965,00	2.204,24-	154.760,76	122.243,27	78,99	122.243,27	78,99	122.243,27	78,99	122.243,27	100,00
12001 SUELDOS DEL GRUPO A2	126.424,00	1.365,97-	125.058,03	118.321,36	94,61	118.321,36	94,61	118.321,36	94,61	118.321,36	100,00
12003 SUELDOS DEL GRUPO C1	51.290,00	317,24	51.607,24	39.134,31	75,83	39.134,31	75,83	39.134,31	75,83	39.134,31	100,00
12004 SUELDOS DEL GRUPO C2	57.869,00	625,77-	57.243,23	40.967,92	71,57	40.967,92	71,57	40.967,92	71,57	40.967,92	100,00
12006 TRIENIOS	76.541,00	0	76.541,00	59.183,23	77,32	59.183,23	77,32	59.183,23	77,32	59.183,23	100,00
12100 COMPLEMENTO DE DESTINO	257.241,00	1.556,37-	255.684,63	211.137,99	82,58	211.137,99	82,58	211.137,99	82,58	211.137,99	100,00
12101 COMPLEMENTO ESPECÍFICO	628.475,00	1.982,00	630.457,00	522.584,36	82,89	522.584,36	82,89	522.584,36	82,89	522.584,36	100,00
12103 OTROS COMPLEMENTOS	24.727,00	180,45-	24.546,55	20.856,00	84,97	20.856,00	84,97	20.856,00	84,97	20.856,00	100,00
13000 RETRIBUCIONES BÁSICAS	88.356,00	0	88.356,00	61.043,44	69,09	61.043,44	69,09	61.043,44	69,09	61.043,44	100,00
13002 OTRAS REMUNERACIONES	2.917,00	0	2.917,00	1.348,62	46,23	1.348,62	46,23	1.348,62	46,23	1.348,62	100,00
15000 PRODUCTIVIDAD	44.510,00	0	44.510,00	37.638,35	84,56	37.638,35	84,56	37.638,35	84,56	37.638,35	100,00
16000 SEGURIDAD SOCIAL	348.384,00	661,00	349.045,00	325.056,39	93,13	325.056,39	93,13	325.056,39	93,13	325.056,39	100,00
16009 OTRAS CUOTAS	0	0	0,00	37.689,04	0,00	37.689,04	0,00	37.689,04	0,00	37.689,04	100,00
21000 REP.MANT. Y CONSERV. BIENES DESTINADOS USO GENERAL	529.962,00	0	529.962,00	499.711,97	94,29	499.711,97	94,29	340.742,70	64,30	340.742,70	100,00
21200 REP.MANT. Y CONSERV. EDIFICIOS Y OTRAS CONSTRUC.	1.046.082,00	0	1.046.082,00	314.657,48	30,08	314.657,48	30,08	150.391,77	14,38	150.391,77	100,00
21300 REP.MANT.Y CONSERV. MAQUINARIA, INSTAL. Y UTILLAJE	146.138,00	14.666,00-	131.472,00	105.083,28	79,93	105.083,28	79,93	71.217,30	54,17	68.409,44	96,06
22000 MATERIAL DE OFICINA ORDINARIO NO INVENTARIABLE	1.000,00	0	1.000,00	998,96	99,90	998,96	99,90	998,96	99,90	998,96	100,00
22002 MATERIAL INFORMÁTICO NO INVENTARIABLE	2.000,00	0	2.000,00	0,00	0,00	0,00	0,00	0,00	0,00	0,00	0,00
22199 OTROS SUMINISTROS	1.000,00	0	1.000,00	0	0,00	0	0,00	0	0,00	0	0,00
22300 TRANSPORTES	4.000,00	0	4.000,00	0,00	0,00	0,00	0,00	0,00	0,00	0,00	0,00
22602 PUBLICIDAD Y PROPAGANDA	150.000,00	41.246,49-	108.753,51	60.784,48	55,89	60.784,48	55,89	54.109,95	49,75	54.109,95	100,00
22606 REUNIONES, CONFERENCIAS Y CURSOS	0	17.666,00	17.666,00	0,00	0,00	0,00	0,00	0,00	0,00	0,00	0,00
22706 ESTUDIOS Y TRABAJOS TÉCNICOS	812.200,00	184.778,00-	627.422,00	150.587,26	24,00	140.227,84	22,35	70.883,66	11,30	70.883,66	100,00
23010 DEL PERSONAL DIRECTIVO	300,00	5.000,00	5.300,00	0	0,00	0	0,00	0	0,00	0	0,00
23020 DEL PERSONAL NO DIRECTIVO	400,00	3.000,00	3.400,00	201,35	5,92	201,35	5,92	201,35	5,92	201,35	100,00
23110 GASTOS DE VIAJE DEL PERSONAL DIRECTIVO	500,00	150,00-	350,00	0	0,00	0	0,00	0	0,00	0	0,00
23120 GASTOS DE VIAJE DEL PERSONAL NO DIRECTIVO	300,00	3.150,00	3.450,00	446,46	12,94	446,46	12,94	446,46	12,94	446,46	100,00
26000 TRABAJOS REALIZ. POR INSTITUCIONES S.F. DE LUCRO	21.780,00	14.000,00-	7.780,00	7.260,00	93,32	7.260,00	93,32	7.260,00	93,32	7.260,00	100,00
47999 OTRAS SUBVENCIONES A EMPRESAS PRIVADAS	1200,00	0	1200,00	1200,00	100,00	1200,00	100,00	1200,00	100,00	1200,00	100,00
48099 A OTRAS FUNDACIONES	300.000,00	200.000,00	500.000,00	300.000,00	60,00	300.000,00	60,00	300.000,00	60,00	300.000,00	100,00
48201 BECAS	50.000,00	0	50.000,00	23.371,38	46,74	0	0,00	0	0,00	0	0,00
60900 PATRIMONIO HISTÓRICO, ARTÍSTICO Y CULTURAL	188.382,00	873.091,47	1.061.473,47	485.975,35	45,78	485.975,35	45,78	321.294,35	30,27	321.294,35	100,00
60999 OTRAS INVERS. NUEVAS EN INFR.Y BIENES USO GENERAL	60.000,00	58.949,00-	1.051,00	0,00	0,00	0,00	0,00	0,00	0,00	0,00	0,00
61000 ADECUACIÓN DE SOLARES	0	80.000,00	80.000,00	0	0,00	0	0,00	0	0,00	0	0,00
61900 PATRIMONIO HISTÓRICO, ARTÍSTICO Y CULT. (REFORMA)	0	1.053.773,77	1.053.773,77	806.171,07	76,50	756.911,58	71,83	284.429,73	26,99	284.429,73	100,00
61999 OTRAS INVERS.DE REPOS.EN INFR.Y BIENES USO GENERAL	58.500,00	0	58.500,00	0	0,00	0	0,00	0	0,00	0	0,00
62200 EDIFICIOS Y OTRAS CONSTRUCCIONES	3.518.807,00	0	3.518.807,00	2.160.097,24	61,39	2.160.097,24	61,39	946.770,74	26,91	933.722,20	98,62
63200 EDIFICIOS Y OTRAS CONSTRUCCIONES (REFORMA)	620.216,00	4.114.654,49	4.734.870,49	3.631.269,07	76,69	3.631.269,07	76,69	1.109.777,55	23,44	1.109.777,55	100,00

** A Y U N T A M I E N T O D E M A D R I D **
 ** EJECUCION DEL PRESUPUESTO DE GASTOS AL MES DE SEPTIEMBRE **

DESGLOSE POR: CENTRO - SECCION - PROGRAMA - ECONOMICO

Entidad CP : Ayuntamiento Madrid
 Ejercicio : 2019

Página: 100 / 204

Centro : 001 AYUNTAMIENTO DE MADRID

CENTRO - SECCION - PROGRAMA - ECONOMICO	C. INICIAL (1)	MODIFICACIONES (2)	CRÉD.DEFINITIVO(3)	AUTORIZADO (4)	%(4)/(3)	DISPUERTO (5)	%(5)/(3)	OB. RECONOCID. (6)	%(6)/(3)	PAGOS (7)	%(7)/(6)
63900 PATRI.HIST,ART.Y CULT.ASO. FUN.DE SP(REF Y REPO)	396.000,00	1.572.343,46	1.968.343,46	1.461.603,94	74,26	517.098,29	26,27	307.863,46	15,64	307.863,46	100,00
74506 A MADRID DESTINO, CULTURA, TURISMO Y NEGOCIO, S.A.	0	7.385.545,51	7.385.545,51	4.711.579,85	63,79	4.711.579,85	63,79	118.360,05	1,60	0	0,00
* 34101 ACTUACIONES DEPORTIVAS EN DISTRITOS	166.400,00	19.240,24	185.640,24	185.640,24	100,00	185.640,24	100,00	185.640,24	100,00	185.640,24	100,00
21200 REP.MANT. Y CONSERV. EDIFICIOS Y OTRAS CONSTRUC.	0	9.240,24	9.240,24	9.240,24	100,00	9.240,24	100,00	9.240,24	100,00	9.240,24	100,00
48901 OTRAS TRANSFERENCIAS A INSTITUC. SIN FINES LUCRO	166.400,00	10.000,00	176.400,00	176.400,00	100,00	176.400,00	100,00	176.400,00	100,00	176.400,00	100,00
* 34102 COORDINACIÓN Y FOMENTO DEL DEPORTE	21.019.968,00	10.283.143,56	10.736.824,44	9.292.217,88	86,55	9.292.217,88	86,55	9.292.217,88	86,55	9.275.300,46	99,82
10100 RETRIBUCIONES BÁSICAS	97.895,00	99,80-	97.795,20	60.910,37	62,28	60.910,37	62,28	60.910,37	62,28	60.910,37	100,00
12000 SUELDOS DEL GRUPO A1	99.506,00	355,42	99.861,42	61.199,13	61,28	61.199,13	61,28	61.199,13	61,28	61.199,13	100,00
12003 SUELDOS DEL GRUPO C1	24.191,00	4.421,15-	19.769,85	4.659,75	23,57	4.659,75	23,57	4.659,75	23,57	4.659,75	100,00
12004 SUELDOS DEL GRUPO C2	60.028,00	3.003,75-	57.024,25	29.037,81	50,92	29.037,81	50,92	29.037,81	50,92	29.037,81	100,00
12006 TRIENIOS	53.102,00	3.556,01-	49.545,99	25.984,38	52,45	25.984,38	52,45	25.984,38	52,45	25.984,38	100,00
12100 COMPLEMENTO DE DESTINO	123.932,00	5.256,57-	128.675,43	70.988,28	55,17	70.988,28	55,17	70.988,28	55,17	70.988,28	100,00
12101 COMPLEMENTO ESPECÍFICO	319.398,00	7.905,70-	311.492,30	177.192,67	56,89	177.192,67	56,89	177.192,67	56,89	177.192,67	100,00
12103 OTROS COMPLEMENTOS	15.047,00	838,88-	14.208,12	7.477,22	52,63	7.477,22	52,63	7.477,22	52,63	7.477,22	100,00
13000 RETRIBUCIONES BÁSICAS	1.805.953,00	70.905,51-	1.735.047,49	887.825,80	51,17	887.825,80	51,17	887.825,80	51,17	887.825,80	100,00
13002 OTRAS REMUNERACIONES	220.539,00	737,39-	219.801,61	142.700,48	64,92	142.700,48	64,92	142.700,48	64,92	142.700,48	100,00
13100 RETRIBUCIONES BÁSICAS	161.512,00	0	161.512,00	226.357,91	140,15	226.357,91	140,15	226.357,91	140,15	226.357,91	100,00
13102 OTRAS REMUNERACIONES	13.696,00	0	13.696,00	17.675,48	129,06	17.675,48	129,06	17.675,48	129,06	17.675,48	100,00
15000 PRODUCTIVIDAD	33.210,00	0	33.210,00	19.878,71	59,86	19.878,71	59,86	19.878,71	59,86	19.878,71	100,00
16000 SEGURIDAD SOCIAL	798.699,00	4.363,28-	794.335,72	519.558,14	65,41	519.558,14	65,41	519.558,14	65,41	519.558,14	100,00
16009 OTRAS CUOTAS	0	0	0,00	39.922,69	0,00	39.922,69	0,00	39.922,69	0,00	39.922,69	100,00
20300 ARRENDAMIENTOS DE MAQUINARIA, INSTALAC. Y UTILLAJE	55.946,00	30.742,44-	25.203,56	25.203,56	100,00	25.203,56	100,00	25.203,56	100,00	25.203,56	100,00
21300 REP.MANT.Y CONSERV. MAQUINARIA, INSTAL. Y UTILLAJE	25.144,00	13.942,91-	11.201,09	11.201,09	100,00	11.201,09	100,00	11.201,09	100,00	11.201,09	100,00
22000 MATERIAL DE OFICINA ORDINARIO NO INVENTARIABLE	39.000,00	18.241,17-	20.758,83	20.758,83	100,00	20.758,83	100,00	20.758,83	100,00	20.758,83	100,00
22001 PRENSA, REVISTAS, LIBROS Y OTRAS PUBLICACIONES	0	0,00	0,00	0	0,00	0	0,00	0	0,00	0	0,00
22002 MATERIAL INFORMÁTICO NO INVENTARIABLE	32.167,00	8.398,46-	23.768,54	23.768,54	100,00	23.768,54	100,00	23.768,54	100,00	23.768,54	100,00
22104 VESTUARIO	0	474,93	474,93	474,93	100,00	474,93	100,00	474,93	100,00	474,93	100,00
22199 OTROS SUMINISTROS	80.000,00	80.000,00-	0,00	0,00	0,00	0,00	0,00	0,00	0,00	0,00	0,00
22300 TRANSPORTES	29.980,00	20.951,20-	9.028,80	9.028,80	100,00	9.028,80	100,00	9.028,80	100,00	9.028,80	100,00
22602 PUBLICIDAD Y PROPAGANDA	99.000,00	93.306,25-	5.693,75	5.693,75	100,00	5.693,75	100,00	5.693,75	100,00	5.693,75	100,00
22608 ACTUACIONES DE PATROCINIO	4.406.137,00	1.892.577,49-	2.513.559,51	2.513.559,51	100,00	2.513.559,51	100,00	2.513.559,51	100,00	2.513.559,51	100,00
22609 ACTIVIDADES CULTURALES Y DEPORTIVAS	3.101.800,00	730.581,78-	2.371.218,22	2.371.218,22	100,00	2.371.218,22	100,00	2.371.218,22	100,00	2.371.218,22	100,00
22699 OTROS GASTOS DIVERSOS	0	0,00	0,00	0	0,00	0	0,00	0	0,00	0	0,00
22701 SEGURIDAD	350.000,00	243.662,10-	106.337,90	106.337,90	100,00	106.337,90	100,00	106.337,90	100,00	106.337,90	100,00
22706 ESTUDIOS Y TRABAJOS TÉCNICOS	39.620,00	30.000,50-	9.619,50	9.619,50	100,00	9.619,50	100,00	9.619,50	100,00	9.619,50	100,00
22730 TRAB.Y SERV. MADRID DESTINO, CULT.,TUR.Y NEG.,S.A.	2.679.113,00	2.679.113,00-	0,00	0,00	0,00	0,00	0,00	0,00	0,00	0	0,00
23010 DEL PERSONAL DIRECTIVO	0	106,68	106,68	106,68	100,00	106,68	100,00	106,68	100,00	106,68	100,00
23020 DEL PERSONAL NO DIRECTIVO	0	430,53	430,53	430,53	100,00	430,53	100,00	430,53	100,00	430,53	100,00
23120 GASTOS DE VIAJE DEL PERSONAL NO DIRECTIVO	1.099,00	746,34-	352,66	352,66	100,00	352,66	100,00	352,66	100,00	352,66	100,00
26000 TRABAJOS REALIZ. POR INSTITUCIONES S.F. DE LUCRO	3.578.057,00	1.728.087,33-	1.849.969,67	1.849.969,67	100,00	1.849.969,67	100,00	1.849.969,67	100,00	1.833.052,25	99,09
44601 AL CLUB DE CAMPO VILLA DE MADRID, S.A.	181.500,00	181.500,00-	0,00	0	0,00	0	0,00	0	0,00	0	0,00
48901 OTRAS TRANSFERENCIAS A INSTITUC. SIN FINES LUCRO	2.447.724,00	2.394.599,11-	53.124,89	53.124,89	100,00	53.124,89	100,00	53.124,89	100,00	53.124,89	100,00

** A Y U N T A M I E N T O D E M A D R I D **
 ** EJECUCION DEL PRESUPUESTO DE GASTOS AL MES DE SEPTIEMBRE **

DESGLOSE POR: CENTRO - SECCION - PROGRAMA - ECONOMICO

Entidad CP : Ayuntamiento Madrid
 Ejercicio : 2019

Página: 101 / 204

Centro : 001 AYUNTAMIENTO DE MADRID

CENTRO - SECCION - PROGRAMA - ECONOMICO	C. INICIAL (1)	MODIFICACIONES (2)	CRÉD.DEFINITIVO(3)	AUTORIZADO (4)	%(4)/(3)	DISPUERTO (5)	%(5)/(3)	OB. RECONOCID. (6)	%(6)/(3)	PAGOS (7)	%(7)/(6)
63200 EDIFICIOS Y OTRAS CONSTRUCCIONES (REFORMA)	36.973,00	36.973,00-	0,00	0,00	0,00	0,00	0,00	0	0,00	0	0,00
* 34201 INSTALACIONES DEPORTIVAS	0	6.714.360,46	6.714.360,46	6.704.843,76	99,86	6.704.843,76	99,86	6.704.843,76	99,86	6.704.843,76	100,00
12101 COMPLEMENTO ESPECÍFICO	0	6.040,04	6.040,04	0	0,00	0	0,00	0	0,00	0	0,00
16000 SEGURIDAD SOCIAL	0	3.476,66	3.476,66	0	0,00	0	0,00	0	0,00	0	0,00
62200 EDIFICIOS Y OTRAS CONSTRUCCIONES	0	6.704.843,76	6.704.843,76	6.704.843,76	100,00	6.704.843,76	100,00	6.704.843,76	100,00	6.704.843,76	100,00
62302 ÚTILES Y HERRAMIENTAS	0	0,00	0,00	0	0,00	0	0,00	0	0,00	0	0,00
62599 OTRO MOBILIARIO Y ENSERES	0	0,00	0,00	0,00	0,00	0	0,00	0	0,00	0	0,00
62600 EQUIPOS DE COMUNICACIÓN	0	0,00	0,00	0	0,00	0	0,00	0	0,00	0	0,00
62901 SEÑALIZACIÓN	0	0,00	0,00	0	0,00	0	0,00	0	0,00	0	0,00
63301 INSTALACIONES (REFORMA Y REPOSICIÓN)	0	0,00	0,00	0	0,00	0	0,00	0	0,00	0	0,00
* 43220 INFORMACIÓN Y PROMOCIÓN TURÍSTICA	0	1.548.460,21	1.548.460,21	1.548.460,21	100,00	1.548.460,21	100,00	1.548.460,21	100,00	0	0,00
74506 A MADRID DESTINO, CULTURA, TURISMO Y NEGOCIO, S.A.	0	1.548.460,21	1.548.460,21	1.548.460,21	100,00	1.548.460,21	100,00	1.548.460,21	100,00	0	0,00
* 91213 ÁREA GOB. CULTURA, TURISMO Y DEPORTE	339.366,00	0	339.366,00	295.572,29	87,10	295.572,29	87,10	295.572,29	87,10	295.572,29	100,00
10000 RETRIBUCIONES BÁSICAS	0	0	0,00	49.300,03	0,00	49.300,03	0,00	49.300,03	0,00	49.300,03	100,00
11000 RETRIBUCIONES BÁSICAS	31.156,00	0	31.156,00	17.844,30	57,27	17.844,30	57,27	17.844,30	57,27	17.844,30	100,00
11001 RETRIBUCIONES COMPLEMENTARIAS	99.435,00	0	99.435,00	54.349,34	54,66	54.349,34	54,66	54.349,34	54,66	54.349,34	100,00
12004 SUELDOS DEL GRUPO C2	19.491,00	0	19.491,00	18.365,94	94,23	18.365,94	94,23	18.365,94	94,23	18.365,94	100,00
12006 TRIENIOS	1.602,00	0	1.602,00	1.649,82	102,99	1.649,82	102,99	1.649,82	102,99	1.649,82	100,00
12100 COMPLEMENTO DE DESTINO	11.122,00	0	11.122,00	11.206,91	100,76	11.206,91	100,76	11.206,91	100,76	11.206,91	100,00
12101 COMPLEMENTO ESPECÍFICO	25.571,00	0	25.571,00	25.795,53	100,88	25.795,53	100,88	25.795,53	100,88	25.795,53	100,00
12103 OTROS COMPLEMENTOS	1.278,00	0	1.278,00	1.447,69	113,28	1.447,69	113,28	1.447,69	113,28	1.447,69	100,00
13100 RETRIBUCIONES BÁSICAS	30.853,00	0	30.853,00	19.833,93	64,29	19.833,93	64,29	19.833,93	64,29	19.833,93	100,00
13102 OTRAS REMUNERACIONES	37.501,00	0	37.501,00	23.715,45	63,24	23.715,45	63,24	23.715,45	63,24	23.715,45	100,00
15000 PRODUCTIVIDAD	9.366,00	0	9.366,00	10.002,68	106,80	10.002,68	106,80	10.002,68	106,80	10.002,68	100,00
16000 SEGURIDAD SOCIAL	65.817,00	0	65.817,00	59.028,28	89,69	59.028,28	89,69	59.028,28	89,69	59.028,28	100,00
16009 OTRAS CUOTAS	0	0	0,00	2.387,79	0,00	2.387,79	0,00	2.387,79	0,00	2.387,79	100,00
22601 ATENCIONES PROTOCOLARIAS Y REPRESENTATIVAS	6.174,00	0	6.174,00	644,60	10,44	644,60	10,44	644,60	10,44	644,60	100,00
* 93303 I.F.S. GESTIÓN DEL PATRIMONIO	0	8.479.414,74	8.479.414,74	5.609.300,51	66,15	4.844.724,10	57,14	1.638.958,64	19,33	1.308.114,99	79,81
63200 EDIFICIOS Y OTRAS CONSTRUCCIONES (REFORMA)	0	3.178.022,77	3.178.022,77	3.178.022,77	100,00	2.413.446,36	75,94	1.321.519,42	41,58	1.304.000,99	98,67
74506 A MADRID DESTINO, CULTURA, TURISMO Y NEGOCIO, S.A.	0	5.301.391,97	5.301.391,97	2.431.277,74	45,86	2.431.277,74	45,86	317.439,22	5,99	4.114,00	1,30
** 100 ENDEUDAMIENTO	492.633.112,00	120.366.127,32	612.999.239,32	419.753.484,29	68,48	419.753.484,29	68,48	177.942.099,41	29,03	177.878.774,89	99,96
* 01111 ENDEUDAMIENTO	492.633.112,00	120.366.127,32	612.999.239,32	419.753.484,29	68,48	419.753.484,29	68,48	177.942.099,41	29,03	177.878.774,89	99,96
30001 DE DEUDA PÚBLICA A LARGO PLAZO	24.381.344,00	0	24.381.344,00	22.350.000,00	91,67	22.350.000,00	91,67	22.350.000,00	91,67	22.350.000,00	100,00
31001 DE PRÉSTAMOS Y OTRAS OPERACIONES FINAN. A L/P	35.344.997,00	0	35.344.997,00	13.511.496,65	38,23	13.511.496,65	38,23	13.511.496,65	38,23	13.448.172,13	99,53
35302 INTERESES OPERACIONES INTERC° FINAN. INTERESES	44.000.994,00	0	44.000.994,00	31.599.219,42	71,81	31.599.219,42	71,81	31.599.219,42	71,81	31.599.219,42	100,00

** A Y U N T A M I E N T O D E M A D R I D **
 ** EJECUCION DEL PRESUPUESTO DE GASTOS AL MES DE SEPTIEMBRE **

DESGLASE POR: CENTRO - SECCION - PROGRAMA - ECONOMICO

Entidad CP : Ayuntamiento Madrid
 Ejercicio : 2019

Página: 102 / 204

Centro : 001 AYUNTAMIENTO DE MADRID

CENTRO - SECCION - PROGRAMA - ECONOMICO	C. INICIAL (1)	MODIFICACIONES (2)	CRÉD.DEFINITIVO(3)	AUTORIZADO (4)	%(4)/(3)	DISPUERTO (5)	%(5)/(3)	OB. RECONOCID. (6)	%(6)/(3)	PAGOS (7)	%(7)/(6)
91100 AMORTIZACIÓN PRÉSTAMOS A L/P ENTES S.PUBLICO	41.681.447,00	0	41.681.447,00	41.681.446,60	100,00	41.681.446,60	100,00	0	0,00	0	0,00
91300 AMORTIZACIÓN PRÉSTAMOS L/P DE ENTES FUERA S.PUBL.	347.224.330,00	120.366.127,32	467.590.457,32	310.611.321,62	66,43	310.611.321,62	66,43	110.481.383,34	23,63	110.481.383,34	100,00
** 110 CRÉDITOS GLOBALES Y FONDO CONTINGENCIA	10.243.441,00	6.218.297,60-	4.025.143,40	0	0,00	0	0,00	0	0,00	0	0,00
* 92901 CRÉDITOS GLOBALES	2.743.441,00	1.281.702,40	4.025.143,40	0	0,00	0	0,00	0	0,00	0	0,00
50001 OTROS IMPREVISTOS	2.743.441,00	1.281.702,40	4.025.143,40	0	0,00	0	0,00	0	0,00	0	0,00
* 92902 FONDO DE CONTINGENCIA	7.500.000,00	7.500.000,00-	0,00	0	0,00	0	0,00	0	0,00	0	0,00
50000 FONDO DE CONTINGENCIA	7.500.000,00	7.500.000,00-	0,00	0	0,00	0	0,00	0	0,00	0	0,00
** 120 TRIBUNAL ECONÓMICO-ADMINISTRATIVO	3.338.052,00	100.102,01	3.438.154,01	2.095.996,44	60,96	2.095.996,44	60,96	2.019.921,58	58,75	2.015.466,02	99,78
* 93201 RECLAMACIONES ECONÓMICO-ADMINISTRATIVAS	3.338.052,00	100.102,01	3.438.154,01	2.095.996,44	60,96	2.095.996,44	60,96	2.019.921,58	58,75	2.015.466,02	99,78
10100 RETRIBUCIONES BÁSICAS	390.851,00	362,88-	390.488,12	275.141,01	70,46	275.141,01	70,46	275.141,01	70,46	275.141,01	100,00
12000 SUELDOS DEL GRUPO A1	113.880,00	16.218,72	130.098,72	55.876,83	42,95	55.876,83	42,95	55.876,83	42,95	55.876,83	100,00
12001 SUELDOS DEL GRUPO A2	280.404,00	2.956,90-	277.447,10	171.848,62	61,94	171.848,62	61,94	171.848,62	61,94	171.848,62	100,00
12003 SUELDOS DEL GRUPO C1	12.594,00	1.059,27	13.653,27	11.696,92	85,67	11.696,92	85,67	11.696,92	85,67	11.696,92	100,00
12004 SUELDOS DEL GRUPO C2	177.663,00	1.111,09-	176.551,91	99.806,58	56,53	99.806,58	56,53	99.806,58	56,53	99.806,58	100,00
12005 SUELDOS DEL GRUPO E	32.604,00	0,40-	32.603,60	17.906,35	54,92	17.906,35	54,92	17.906,35	54,92	17.906,35	100,00
12006 TRIENIOS	151.995,00	997,44-	150.997,56	95.620,12	63,33	95.620,12	63,33	95.620,12	63,33	95.620,12	100,00
12100 COMPLEMENTO DE DESTINO	400.254,00	10.668,32	410.922,32	248.153,26	60,39	248.153,26	60,39	248.153,26	60,39	248.153,26	100,00
12101 COMPLEMENTO ESPECÍFICO	946.861,00	26.964,35	973.825,35	587.028,91	60,28	587.028,91	60,28	587.028,91	60,28	587.028,91	100,00
12103 OTROS COMPLEMENTOS	44.068,00	667,44	44.735,44	27.640,39	61,79	27.640,39	61,79	27.640,39	61,79	27.640,39	100,00
15000 PRODUCTIVIDAD	97.138,00	0	97.138,00	68.834,82	70,86	68.834,82	70,86	68.834,82	70,86	68.834,82	100,00
16000 SEGURIDAD SOCIAL	537.740,00	4.952,62	542.692,62	235.776,43	43,45	235.776,43	43,45	235.776,43	43,45	235.776,43	100,00
16009 OTRAS CUOTAS	0	0	0,00	33.797,05	0,00	33.797,05	0,00	33.797,05	0,00	33.797,05	100,00
20300 ARRENDAMIENTOS DE MAQUINARIA, INSTALAC. Y UTILLAJE	1.271,00	0	1.271,00	1.234,20	97,10	1.234,20	97,10	822,80	64,74	822,80	100,00
21200 REP.MANT. Y CONSERV. EDIFICIOS Y OTRAS CONSTRUC.	45.968,00	0	45.968,00	45.404,13	98,77	45.404,13	98,77	26.171,23	56,93	22.243,23	84,99
21300 REP.MANT.Y CONSERV. MAQUINARIA, INSTAL. Y UTILLAJE	12.128,00	0	12.128,00	12.048,96	99,35	12.048,96	99,35	4.007,52	33,04	3.479,96	86,84
21500 REP., MANT. Y CONSERV. DE MOBILIARIO	500,00	0	500,00	0	0,00	0	0,00	0	0,00	0	0,00
22000 MATERIAL DE OFICINA ORDINARIO NO INVENTARIABLE	4.831,00	0	4.831,00	1.225,81	25,37	1.225,81	25,37	1.225,81	25,37	1.225,81	100,00
22001 PRENSA, REVISTAS, LIBROS Y OTRAS PUBLICACIONES	2.000,00	0	2.000,00	380,00	19,00	380,00	19,00	380,00	19,00	380,00	100,00
22002 MATERIAL INFORMÁTICO NO INVENTARIABLE	5.000,00	0	5.000,00	638,99	12,78	638,99	12,78	638,99	12,78	638,99	100,00
22104 VESTUARIO	800,00	0	800,00	0	0,00	0	0,00	0	0,00	0	0,00
22110 PRODUCTOS DE LIMPIEZA Y ASEO	100,00	0	100,00	0	0,00	0	0,00	0	0,00	0	0,00
22111 REPUESTOS DE MAQUIN., UTILLAJE Y ELEM.TRANSPORTES	500,00	0	500,00	0	0,00	0	0,00	0	0,00	0	0,00
22112 SUMIN.MAT.ELECTRÓNICO, ELÉCTRICO Y TELECOMUNICAC.	500,00	0	500,00	0	0,00	0	0,00	0	0,00	0	0,00
22199 OTROS SUMINISTROS	500,00	0	500,00	8,80	1,76	8,80	1,76	8,80	1,76	8,80	100,00
22203 INFORMÁTICAS	200,00	0	200,00	0	0,00	0	0,00	0	0,00	0	0,00
22606 REUNIONES, CONFERENCIAS Y CURSOS	1.000,00	0	1.000,00	0	0,00	0	0,00	0	0,00	0	0,00
22610 DIETAS E INDEMNIZACIONES DE PERSONAL EXTERNO	2.000,00	0	2.000,00	0	0,00	0	0,00	0	0,00	0	0,00
22700 LIMPIEZA Y ASEO	71.204,00	0	71.204,00	64.580,68	90,70	64.580,68	90,70	39.309,97	55,21	39.309,97	100,00

** A Y U N T A M I E N T O D E M A D R I D **
 ** EJECUCION DEL PRESUPUESTO DE GASTOS AL MES DE SEPTIEMBRE **

DESGLASE POR: CENTRO - SECCION - PROGRAMA - ECONOMICO

Entidad CP : Ayuntamiento Madrid
 Ejercicio : 2019

Centro : 001 AYUNTAMIENTO DE MADRID

Página: 103 / 204

CENTRO - SECCION - PROGRAMA - ECONOMICO	C. INICIAL (1)	MODIFICACIONES (2)	CRÉD.DEFINITIVO(3)	AUTORIZADO (4)	%(4)/(3)	DISPUERTO (5)	%(5)/(3)	OB. RECONOCID. (6)	%(6)/(3)	PAGOS (7)	%(7)/(6)
22701 SEGURIDAD	0	45.000,00	45.000,00	41.141,73	91,43	41.141,73	91,43	18.023,32	40,05	18.023,32	100,00
22706 ESTUDIOS Y TRABAJOS TÉCNICOS	300,00	0	300,00	0	0,00	0	0,00	0	0,00	0	0,00
23010 DEL PERSONAL DIRECTIVO	1.500,00	0	1.500,00	0	0,00	0	0,00	0	0,00	0	0,00
23110 GASTOS DE VIAJE DEL PERSONAL DIRECTIVO	1.500,00	0	1.500,00	205,85	13,72	205,85	13,72	205,85	13,72	205,85	100,00
23111 LOCOMOCIÓN URBANA PERSONAL DIRECTIVO	100,00	0	100,00	0	0,00	0	0,00	0	0,00	0	0,00
23121 LOCOMOCIÓN URBANA PERSONAL NO DIRECTIVO	98,00	0	98,00	0	0,00	0	0,00	0	0,00	0	0,00
** 201 DISTRITO DE CENTRO	29.814.561,00	11.223.608,29	41.038.169,29	28.246.041,16	68,83	28.093.202,73	68,46	17.717.438,65	43,17	17.118.394,35	96,62
* 15102 GESTIÓN URBANÍSTICA	0	6.065,47	6.065,47	4.616,51	76,11	4.616,51	76,11	0	0,00	0	0,00
22703 GASTOS POR ACCIÓN SUBSIDIARIA	0	6.065,47	6.065,47	4.616,51	76,11	4.616,51	76,11	0	0,00	0	0,00
* 15322 OTRAS ACTUACIONES EN VÍAS PÚBLICAS	30.747,00	5.829.869,27	5.860.616,27	1.185.283,94	20,22	1.185.283,94	20,22	364.903,98	6,23	232.906,48	63,83
21000 REP.MANT. Y CONSERV. BIENES DESTINADOS USO GENERAL	30.747,00	33.561,02	64.308,02	0	0,00	0	0,00	0	0,00	0	0,00
21001 REP. MANT. Y CONSERV. DE VIAS PUBL. A CARGO PARTIC	0	2.291,35	2.291,35	0	0,00	0	0,00	0	0,00	0	0,00
61904 URBANIZACIÓN A CARGO DEL AYUNTAMIENTO (REMODELAC.)	0	525.280,92	525.280,92	225.280,92	42,89	225.280,92	42,89	61.172,10	11,65	61.172,10	100,00
61910 VIALES (REMODELACIÓN)	0	5.172.375,77	5.172.375,77	953.642,81	18,44	953.642,81	18,44	303.731,88	5,87	171.734,38	56,54
63901 SEÑALIZACIÓN (REFORMA Y REPOSICIÓN)	0	96.360,21	96.360,21	6.360,21	6,60	6.360,21	6,60	0	0,00	0	0,00
* 17102 ZONAS VERDES	0	317.754,10	317.754,10	84.814,56	26,69	84.814,56	26,69	84.703,37	26,66	84.703,37	100,00
61920 PARQUES (REMODELACIÓN)	0	29.534,15	29.534,15	25.251,70	85,50	25.251,70	85,50	25.243,72	85,47	25.243,72	100,00
61921 ZONAS AJARDINADAS (REM)	0	288.219,95	288.219,95	59.562,86	20,67	59.562,86	20,67	59.459,65	20,63	59.459,65	100,00
* 17103 EQUIPAMIENTO DE ZONAS AJARDINADAS	0	250.000,00	250.000,00	0	0,00	0	0,00	0	0,00	0	0,00
60913 MOBILIARIO URBANO	0	250.000,00	250.000,00	0	0,00	0	0,00	0	0,00	0	0,00
* 23102 FAMILIA E INFANCIA	517.195,00	80.300,00-	436.895,00	520.816,93	119,21	520.816,93	119,21	345.415,89	79,06	342.779,60	99,24
22799 OTROS TRABAJOS REALIZADOS POR OTRAS EMP. Y PROF.	328.784,00	32.400,00-	296.384,00	292.761,67	98,78	292.761,67	98,78	213.399,12	72,00	213.399,12	100,00
48900 OTRAS TRANSFERENCIAS A FAMILIAS	188.411,00	47.900,00-	140.511,00	228.055,26	162,30	228.055,26	162,30	132.016,77	93,95	129.380,48	98,00
* 23103 PERSONAS MAYORES Y SERVICIOS SOCIALES	10.034.671,00	104.743,80	10.139.414,80	10.044.022,43	99,06	10.042.921,77	99,05	4.079.768,83	40,24	3.733.911,54	91,52
21300 REP.MANT.Y CONSERV. MAQUINARIA, INSTAL. Y UTILLAJE	2.000,00	0	2.000,00	0	0,00	0	0,00	0	0,00	0	0,00
22710 SERVICIO DE AYUDA A DOMICILIO	9.414.175,00	0	9.414.175,00	9.414.175,00	100,00	9.414.175,00	100,00	3.657.804,38	38,85	3.323.559,65	90,86
22799 OTROS TRABAJOS REALIZADOS POR OTRAS EMP. Y PROF.	472.816,00	0	472.816,00	462.248,35	97,77	462.248,35	97,77	341.026,72	72,13	336.503,76	98,67
48900 OTRAS TRANSFERENCIAS A FAMILIAS	131.351,00	10.000,00	141.351,00	120.121,00	84,98	120.121,00	84,98	79.141,88	55,99	72.052,28	91,04
62500 MOBILIARIO Y EQUIPOS DE OFICINA	0	10.743,80	10.743,80	10.743,80	100,00	10.064,78	93,68	0	0,00	0	0,00
62599 OTRO MOBILIARIO Y ENSERES	0	34.000,00	34.000,00	31.759,44	93,41	31.337,80	92,17	0	0,00	0	0,00
63901 SEÑALIZACIÓN (REFORMA Y REPOSICIÓN)	0	50.000,00	50.000,00	0	0,00	0	0,00	0	0,00	0	0,00
78900 OTRAS TRANSFERENCIAS DE CAPITAL A FAMILIAS	14.329,00	0	14.329,00	4.974,84	34,72	4.974,84	34,72	1.795,85	12,53	1.795,85	100,00

** A Y U N T A M I E N T O D E M A D R I D **
 ** EJECUCION DEL PRESUPUESTO DE GASTOS AL MES DE SEPTIEMBRE **

DESGLOSE POR: CENTRO - SECCION - PROGRAMA - ECONOMICO

Entidad CP : Ayuntamiento Madrid
 Ejercicio : 2019

Centro : 001 AYUNTAMIENTO DE MADRID

Página: 104 / 204

CENTRO - SECCION - PROGRAMA - ECONOMICO	C. INICIAL (1)	MODIFICACIONES (2)	CRÉD.DEFINITIVO(3)	AUTORIZADO (4)	%(4)/(3)	DISPUERTO (5)	%(5)/(3)	OB. RECONOCID. (6)	%(6)/(3)	PAGOS (7)	%(7)/(6)
* 23106 INTEGRACIÓN COMUNITARIA Y EMERGENCIA SOCIAL	4.679.115,00	173.767,40	4.852.882,40	3.785.826,53	78,01	3.785.826,53	78,01	3.225.882,07	66,47	3.203.060,96	99,29
12001 SUELDOS DEL GRUPO A2	459.046,00	17.005,87-	442.040,13	308.823,05	69,86	308.823,05	69,86	308.823,05	69,86	308.823,05	100,00
12003 SUELDOS DEL GRUPO C1	21.090,00	37,38-	21.052,62	11.926,62	56,65	11.926,62	56,65	11.926,62	56,65	11.926,62	100,00
12004 SUELDOS DEL GRUPO C2	182.723,00	14.284,93-	168.438,07	98.707,94	58,60	98.707,94	58,60	98.707,94	58,60	98.707,94	100,00
12005 SUELDOS DEL GRUPO E	24.453,00	2.028,12-	22.424,88	14.468,72	64,52	14.468,72	64,52	14.468,72	64,52	14.468,72	100,00
12006 TRIENIOS	108.470,00	2.353,30-	106.116,70	70.445,94	66,39	70.445,94	66,39	70.445,94	66,39	70.445,94	100,00
12100 COMPLEMENTO DE DESTINO	383.645,00	8.556,77-	375.088,23	243.651,95	64,96	243.651,95	64,96	243.651,95	64,96	243.651,95	100,00
12101 COMPLEMENTO ESPECÍFICO	797.487,00	17.770,02-	779.716,98	510.500,26	65,47	510.500,26	65,47	510.500,26	65,47	510.500,26	100,00
12103 OTROS COMPLEMENTOS	47.179,00	2.032,47-	45.146,53	29.612,71	65,59	29.612,71	65,59	29.612,71	65,59	29.612,71	100,00
15000 PRODUCTIVIDAD	32.695,00	0	32.695,00	21.478,08	65,69	21.478,08	65,69	21.478,08	65,69	21.478,08	100,00
16000 SEGURIDAD SOCIAL	529.038,00	10.638,74-	518.399,26	383.257,65	73,93	383.257,65	73,93	383.257,65	73,93	383.257,65	100,00
16009 OTRAS CUOTAS	0	0	0,00	46.791,33	0,00	46.791,33	0,00	46.791,33	0,00	46.791,33	100,00
22799 OTROS TRABAJOS REALIZADOS POR OTRAS EMP. Y PROF.	1.915.407,00	108.450,00	2.023.857,00	1.894.654,15	93,62	1.894.654,15	93,62	1.407.203,50	69,53	1.407.203,50	100,00
48900 OTRAS TRANSFERENCIAS A FAMILIAS	142.882,00	142.925,00	285.807,00	124.470,99	43,55	124.470,99	43,55	56.164,71	19,65	54.439,71	96,93
62301 INSTALACIONES TÉCNICAS	24.000,00	2.900,00-	21.100,00	21.096,11	99,98	21.096,11	99,98	21.096,11	99,98	0,00	0,00
78900 OTRAS TRANSFERENCIAS DE CAPITAL A FAMILIAS	11.000,00	0	11.000,00	5.941,03	54,01	5.941,03	54,01	1.753,50	15,94	1.753,50	100,00
* 31101 SALUBRIDAD PÚBLICA	1.116.459,00	1.864,76-	1.114.594,24	740.705,43	66,46	740.705,43	66,46	740.705,43	66,46	740.705,43	100,00
12000 SUELDOS DEL GRUPO A1	93.468,00	435,06-	93.032,94	48.503,12	52,14	48.503,12	52,14	48.503,12	52,14	48.503,12	100,00
12003 SUELDOS DEL GRUPO C1	11.543,00	343,05-	11.199,95	3.573,07	31,90	3.573,07	31,90	3.573,07	31,90	3.573,07	100,00
12004 SUELDOS DEL GRUPO C2	44.554,00	0	44.554,00	33.230,72	74,59	33.230,72	74,59	33.230,72	74,59	33.230,72	100,00
12005 SUELDOS DEL GRUPO E	125.119,00	123,69-	124.995,31	86.565,47	69,26	86.565,47	69,26	86.565,47	69,26	86.565,47	100,00
12006 TRIENIOS	44.892,00	424,82-	44.467,18	26.810,66	60,29	26.810,66	60,29	26.810,66	60,29	26.810,66	100,00
12100 COMPLEMENTO DE DESTINO	151.611,00	538,14-	151.072,86	94.111,71	62,30	94.111,71	62,30	94.111,71	62,30	94.111,71	100,00
12101 COMPLEMENTO ESPECÍFICO	341.701,00	0	341.701,00	214.893,25	62,89	214.893,25	62,89	214.893,25	62,89	214.893,25	100,00
12103 OTROS COMPLEMENTOS	30.952,00	0	30.952,00	20.655,01	66,73	20.655,01	66,73	20.655,01	66,73	20.655,01	100,00
15000 PRODUCTIVIDAD	49.774,00	0	49.774,00	33.308,28	66,92	33.308,28	66,92	33.308,28	66,92	33.308,28	100,00
16000 SEGURIDAD SOCIAL	219.287,00	0	219.287,00	161.560,21	73,68	161.560,21	73,68	161.560,21	73,68	161.560,21	100,00
16009 OTRAS CUOTAS	0	0	0,00	17.432,38	0,00	17.432,38	0,00	17.432,38	0,00	17.432,38	100,00
22199 OTROS SUMINISTROS	2.345,00	0	2.345,00	0	0,00	0	0,00	0	0,00	0	0,00
22699 OTROS GASTOS DIVERSOS	1.213,00	0	1.213,00	61,55	5,07	61,55	5,07	61,55	5,07	61,55	100,00
* 32301 CENTROS DOCENTES ENSEÑANZA INFANTIL Y PRIMARIA	2.646.594,00	905.613,77	3.552.207,77	2.792.794,78	78,62	2.792.794,78	78,62	1.505.732,39	42,39	1.476.768,76	98,08
21200 REP.MANT. Y CONSERV. EDIFICIOS Y OTRAS CONSTRUC.	192.695,00	105.850,00	298.545,00	235.653,74	78,93	235.653,74	78,93	144.521,01	48,41	128.463,12	88,89
21300 REP.MANT.Y CONSERV. MAQUINARIA, INSTAL. Y UTILLAJE	1.000,00	0	1.000,00	556,60	55,66	556,60	55,66	556,60	55,66	556,60	100,00
22105 PRODUCTOS ALIMENTICIOS	35.000,00	0	35.000,00	21.495,78	61,42	21.495,78	61,42	17.256,19	49,30	17.256,19	100,00
22106 PRODUCTOS FARMACÉUTICOS Y MATERIAL SANITARIO	500,00	0	500,00	201,21	40,24	201,21	40,24	100,00	20,00	100,00	100,00
22110 PRODUCTOS DE LIMPIEZA Y ASEO	4.000,00	0	4.000,00	2.286,65	57,17	2.286,65	57,17	2.286,65	57,17	2.286,65	100,00
22199 OTROS SUMINISTROS	7.200,00	0	7.200,00	811,94	11,28	811,94	11,28	793,31	11,02	793,31	100,00
22699 OTROS GASTOS DIVERSOS	1.000,00	0	1.000,00	248,63	24,86	248,63	24,86	248,63	24,86	248,63	100,00
22700 LIMPIEZA Y ASEO	795.508,00	79.595,00-	715.913,00	289.297,61	40,41	289.297,61	40,41	260.862,99	36,44	260.862,99	100,00
22799 OTROS TRABAJOS REALIZADOS POR OTRAS EMP. Y PROF.	1.279.691,00	31.808,17	1.311.499,17	1.213.279,71	92,51	1.213.279,71	92,51	827.748,32	63,11	827.748,32	100,00
63200 EDIFICIOS Y OTRAS CONSTRUCCIONES (REFORMA)	330.000,00	834.550,60	1.164.550,60	1.016.057,17	87,25	1.016.057,17	87,25	238.452,95	20,48	238.452,95	100,00

** A Y U N T A M I E N T O D E M A D R I D **
 ** EJECUCION DEL PRESUPUESTO DE GASTOS AL MES DE SEPTIEMBRE **

DESGLOSE POR: CENTRO - SECCION - PROGRAMA - ECONOMICO

Entidad CP : Ayuntamiento Madrid
 Ejercicio : 2019

Página: 105 / 204

Centro : 001 AYUNTAMIENTO DE MADRID

CENTRO - SECCION - PROGRAMA - ECONOMICO	C. INICIAL (1)	MODIFICACIONES (2)	CRÉD.DEFINITIVO(3)	AUTORIZADO (4)	%(4)/(3)	DISPUERTO (5)	%(5)/(3)	OB. RECONOCID. (6)	%(6)/(3)	PAGOS (7)	%(7)/(6)
63599 OTRO MOBILIARIO Y ENSERES (REFORMA Y REPOSICIÓN)	0	13.000,00	13.000,00	12.905,74	99,27	12.905,74	99,27	12.905,74	99,27	0,00	0,00
* 32501 ABSENTISMO	51.845,00	5.000,00-	46.845,00	21.001,37	44,83	14.550,00	31,06	14.550,00	31,06	14.550,00	100,00
22799 OTROS TRABAJOS REALIZADOS POR OTRAS EMP. Y PROF.	51.845,00	5.000,00-	46.845,00	21.001,37	44,83	14.550,00	31,06	14.550,00	31,06	14.550,00	100,00
* 32601 SERVICIOS COMPLEMENTARIOS EDUCACIÓN	269.035,00	28.500,00	297.535,00	260.166,01	87,44	231.839,61	77,92	124.516,15	41,85	124.516,15	100,00
21200 REP.MANT. Y CONSERV. EDIFICIOS Y OTRAS CONSTRUC.	0	17.000,00	17.000,00	0	0,00	0	0,00	0	0,00	0	0,00
22799 OTROS TRABAJOS REALIZADOS POR OTRAS EMP. Y PROF.	269.035,00	67.900,00-	201.135,00	180.807,16	89,89	152.480,76	75,81	124.516,15	61,91	124.516,15	100,00
63200 EDIFICIOS Y OTRAS CONSTRUCCIONES (REFORMA)	0	79.400,00	79.400,00	79.358,85	99,95	79.358,85	99,95	0	0,00	0	0,00
* 33401 ACTIVIDADES CULTURALES	1.057.942,00	9.878,33-	1.048.063,67	871.669,08	83,17	871.669,08	83,17	770.566,92	73,52	770.566,92	100,00
12001 SUELDOS DEL GRUPO A2	20.534,00	2.919,99-	17.614,01	9.858,19	55,97	9.858,19	55,97	9.858,19	55,97	9.858,19	100,00
12003 SUELDOS DEL GRUPO C1	53.691,00	2.050,46-	51.640,54	29.611,93	57,34	29.611,93	57,34	29.611,93	57,34	29.611,93	100,00
12004 SUELDOS DEL GRUPO C2	22.682,00	1.901,39-	20.780,61	11.257,87	54,17	11.257,87	54,17	11.257,87	54,17	11.257,87	100,00
12006 TRIENIOS	23.157,00	390,82-	22.766,18	15.805,07	69,42	15.805,07	69,42	15.805,07	69,42	15.805,07	100,00
12100 COMPLEMENTO DE DESTINO	53.547,00	3.173,43-	50.373,57	33.023,34	65,56	33.023,34	65,56	33.023,34	65,56	33.023,34	100,00
12101 COMPLEMENTO ESPECÍFICO	121.423,00	6.296,60-	115.126,40	76.467,77	66,42	76.467,77	66,42	76.467,77	66,42	76.467,77	100,00
12103 OTROS COMPLEMENTOS	9.017,00	401,18-	8.615,82	5.786,48	67,16	5.786,48	67,16	5.786,48	67,16	5.786,48	100,00
15000 PRODUCTIVIDAD	8.627,00	0	8.627,00	6.473,52	75,04	6.473,52	75,04	6.473,52	75,04	6.473,52	100,00
16000 SEGURIDAD SOCIAL	73.903,00	3.335,46-	70.567,54	51.429,76	72,88	51.429,76	72,88	51.429,76	72,88	51.429,76	100,00
16009 OTRAS CUOTAS	0	0	0,00	6.711,76	0,00	6.711,76	0,00	6.711,76	0,00	6.711,76	100,00
21300 REP.MANT.Y CONSERV. MAQUINARIA, INSTAL. Y UTILLAJE	3.600,00	0	3.600,00	0	0,00	0	0,00	0	0,00	0	0,00
22103 COMBUSTIBLES Y CARBURANTES	300,00	0	300,00	0	0,00	0	0,00	0	0,00	0	0,00
22602 PUBLICIDAD Y PROPAGANDA	30.000,00	0	30.000,00	23.466,94	78,22	23.466,94	78,22	22.604,21	75,35	22.604,21	100,00
22706 ESTUDIOS Y TRABAJOS TÉCNICOS	18.750,00	0	18.750,00	0	0,00	0	0,00	0	0,00	0	0,00
22707 TALLERES CULTURALES DISTRITOS	335.267,00	8.000,00-	327.267,00	293.137,02	89,57	293.137,02	89,57	218.942,28	66,90	218.942,28	100,00
22799 OTROS TRABAJOS REALIZADOS POR OTRAS EMP. Y PROF.	283.444,00	18.150,00	301.594,00	308.198,43	102,19	308.198,43	102,19	282.153,74	93,55	282.153,74	100,00
60999 OTRAS INVERS. NUEVAS EN INFR.Y BIENES USO GENERAL	0	441,00	441,00	441,00	100,00	441,00	100,00	441,00	100,00	441,00	100,00
* 34101 ACTUACIONES DEPORTIVAS EN DISTRITOS	61.500,00	300,00	61.800,00	20.672,74	33,45	20.672,74	33,45	17.969,60	29,08	17.969,60	100,00
22699 OTROS GASTOS DIVERSOS	11.500,00	300,00	11.800,00	11.740,52	99,50	11.740,52	99,50	11.740,52	99,50	11.740,52	100,00
22799 OTROS TRABAJOS REALIZADOS POR OTRAS EMP. Y PROF.	50.000,00	0	50.000,00	8.932,22	17,86	8.932,22	17,86	6.229,08	12,46	6.229,08	100,00
* 34201 INSTALACIONES DEPORTIVAS	489.481,00	171.947,48-	317.533,52	296.773,21	93,46	296.773,21	93,46	259.099,82	81,60	259.099,82	100,00
13000 RETRIBUCIONES BÁSICAS	64.223,00	3.564,45-	60.658,55	26.099,17	43,03	26.099,17	43,03	26.099,17	43,03	26.099,17	100,00
13002 OTRAS REMUNERACIONES	1.385,00	112,03-	1.272,97	197,44	15,51	197,44	15,51	197,44	15,51	197,44	100,00
13100 RETRIBUCIONES BÁSICAS	0	0	0,00	31.406,60	0,00	31.406,60	0,00	31.406,60	0,00	31.406,60	100,00
13102 OTRAS REMUNERACIONES	0	0	0,00	3.021,64	0,00	3.021,64	0,00	3.021,64	0,00	3.021,64	100,00
16000 SEGURIDAD SOCIAL	20.526,00	0	20.526,00	21.025,02	102,43	21.025,02	102,43	21.025,02	102,43	21.025,02	100,00
16009 OTRAS CUOTAS	0	0	0,00	2.984,39	0,00	2.984,39	0,00	2.984,39	0,00	2.984,39	100,00
21200 REP.MANT. Y CONSERV. EDIFICIOS Y OTRAS CONSTRUC.	12.257,00	5.900,00	18.157,00	4.378,38	24,11	4.378,38	24,11	4.378,35	24,11	4.378,35	100,00

** A Y U N T A M I E N T O D E M A D R I D **
 ** EJECUCION DEL PRESUPUESTO DE GASTOS AL MES DE SEPTIEMBRE **

DESGLOSE POR: CENTRO - SECCION - PROGRAMA - ECONOMICO

Entidad CP : Ayuntamiento Madrid
 Ejercicio : 2019

Página: 106 / 204

Centro : 001 AYUNTAMIENTO DE MADRID

CENTRO - SECCION - PROGRAMA - ECONOMICO	C. INICIAL (1)	MODIFICACIONES (2)	CRÉD.DEFINITIVO(3)	AUTORIZADO (4)	%(4)/(3)	DISPUERTO (5)	%(5)/(3)	OB. RECONOCID. (6)	%(6)/(3)	PAGOS (7)	%(7)/(6)
22700 LIMPIEZA Y ASEO	10.833,00	0	10.833,00	4.092,18	37,78	4.092,18	37,78	3.982,83	36,77	3.982,83	100,00
47999 OTRAS SUBVENCIONES A EMPRESAS PRIVADAS	150.257,00	0	150.257,00	150.256,01	100,00	150.256,01	100,00	112.692,00	75,00	112.692,00	100,00
63200 EDIFICIOS Y OTRAS CONSTRUCCIONES (REFORMA)	230.000,00	174.171,00-	55.829,00	53.312,38	95,49	53.312,38	95,49	53.312,38	95,49	53.312,38	100,00
* 49300 CONSUMO	431.711,00	139.217,69-	292.493,31	194.630,53	66,54	194.630,53	66,54	194.630,53	66,54	194.630,53	100,00
12000 SUELDOS DEL GRUPO A1	5.597,00	1.119,40-	4.477,60	0	0,00	0	0,00	0	0,00	0	0,00
12001 SUELDOS DEL GRUPO A2	56.675,00	365,04-	56.309,96	35.628,70	63,27	35.628,70	63,27	35.628,70	63,27	35.628,70	100,00
12004 SUELDOS DEL GRUPO C2	12.157,00	650,62-	11.506,38	6.358,98	55,26	6.358,98	55,26	6.358,98	55,26	6.358,98	100,00
12006 TRIENIOS	16.809,00	161,60-	16.647,40	10.071,28	60,50	10.071,28	60,50	10.071,28	60,50	10.071,28	100,00
12100 COMPLEMENTO DE DESTINO	43.511,00	1.006,91-	42.504,09	25.084,39	59,02	25.084,39	59,02	25.084,39	59,02	25.084,39	100,00
12101 COMPLEMENTO ESPECÍFICO	95.781,00	2.147,03-	93.633,97	54.209,62	57,90	54.209,62	57,90	54.209,62	57,90	54.209,62	100,00
12103 OTROS COMPLEMENTOS	5.684,00	111,06-	5.572,94	3.343,64	60,00	3.343,64	60,00	3.343,64	60,00	3.343,64	100,00
15000 PRODUCTIVIDAD	3.262,00	0	3.262,00	4.352,50	133,43	4.352,50	133,43	4.352,50	133,43	4.352,50	100,00
16000 SEGURIDAD SOCIAL	59.310,00	731,03-	58.578,97	44.022,62	75,15	44.022,62	75,15	44.022,62	75,15	44.022,62	100,00
16009 OTRAS CUOTAS	0	0	0,00	11.558,80	0,00	11.558,80	0,00	11.558,80	0,00	11.558,80	100,00
22699 OTROS GASTOS DIVERSOS	132.925,00	132.925,00-	0,00	0	0,00	0	0,00	0	0,00	0	0,00
* 91220 CONCEJALÍA-PRESIDENCIA DEL DISTRITO	337.974,00	36.476,82	374.450,82	226.622,82	60,52	226.622,82	60,52	226.622,82	60,52	226.622,82	100,00
10000 RETRIBUCIONES BÁSICAS	0	45.446,00	45.446,00	26.903,51	59,20	26.903,51	59,20	26.903,51	59,20	26.903,51	100,00
10001 OTRAS REMUNERACIONES	0	0	0,00	211,14	0,00	211,14	0,00	211,14	0,00	211,14	100,00
11000 RETRIBUCIONES BÁSICAS	31.156,00	459,90-	30.696,10	16.651,24	54,25	16.651,24	54,25	16.651,24	54,25	16.651,24	100,00
11001 RETRIBUCIONES COMPLEMENTARIAS	75.986,00	981,24-	75.004,76	40.637,30	54,18	40.637,30	54,18	40.637,30	54,18	40.637,30	100,00
12004 SUELDOS DEL GRUPO C2	46.064,00	2.374,75-	43.689,25	25.349,41	58,02	25.349,41	58,02	25.349,41	58,02	25.349,41	100,00
12006 TRIENIOS	6.122,00	178,82-	5.943,18	4.130,10	69,49	4.130,10	69,49	4.130,10	69,49	4.130,10	100,00
12100 COMPLEMENTO DE DESTINO	27.004,00	1.179,59-	25.824,41	15.531,12	60,14	15.531,12	60,14	15.531,12	60,14	15.531,12	100,00
12101 COMPLEMENTO ESPECÍFICO	57.808,00	2.275,94-	55.532,06	34.039,98	61,30	34.039,98	61,30	34.039,98	61,30	34.039,98	100,00
12103 OTROS COMPLEMENTOS	3.992,00	144,87-	3.847,13	2.454,70	63,81	2.454,70	63,81	2.454,70	63,81	2.454,70	100,00
15000 PRODUCTIVIDAD	19.907,00	0	19.907,00	14.548,48	73,08	14.548,48	73,08	14.548,48	73,08	14.548,48	100,00
16000 SEGURIDAD SOCIAL	69.935,00	1.374,07-	68.560,93	46.165,84	67,34	46.165,84	67,34	46.165,84	67,34	46.165,84	100,00
* 92001 DIREC. Y GESTIÓN ADM.TVA. DEL DISTRITO	5.674.201,00	576.202,07	6.250.403,07	4.726.821,84	75,62	4.726.821,84	75,62	4.533.381,39	72,53	4.493.060,70	99,11
10100 RETRIBUCIONES BÁSICAS	95.996,00	36,31-	95.959,69	68.782,36	71,68	68.782,36	71,68	68.782,36	71,68	68.782,36	100,00
10101 OTRAS REMUNERACIONES	0	0	0,00	201,06	0,00	201,06	0,00	201,06	0,00	201,06	100,00
12000 SUELDOS DEL GRUPO A1	168.177,00	19.527,36	187.704,36	123.735,02	65,92	123.735,02	65,92	123.735,02	65,92	123.735,02	100,00
12001 SUELDOS DEL GRUPO A2	336.933,00	59.492,59	396.425,59	264.983,00	66,84	264.983,00	66,84	264.983,00	66,84	264.983,00	100,00
12003 SUELDOS DEL GRUPO C1	97.884,00	3.870,75-	94.013,25	55.028,36	58,53	55.028,36	58,53	55.028,36	58,53	55.028,36	100,00
12004 SUELDOS DEL GRUPO C2	406.410,00	55.752,97	462.162,97	353.228,74	76,43	353.228,74	76,43	353.228,74	76,43	353.228,74	100,00
12005 SUELDOS DEL GRUPO E	163.020,00	2.479,91-	160.540,09	103.052,58	64,19	103.052,58	64,19	103.052,58	64,19	103.052,58	100,00
12006 TRIENIOS	161.254,00	2.742,79-	158.511,21	104.523,49	65,94	104.523,49	65,94	104.523,49	65,94	104.523,49	100,00
12100 COMPLEMENTO DE DESTINO	674.456,00	63.536,95	737.992,95	525.176,64	71,16	525.176,64	71,16	525.176,64	71,16	525.176,64	100,00
12101 COMPLEMENTO ESPECÍFICO	1.582.863,00	127.856,98	1.710.719,98	1.197.763,09	70,02	1.197.763,09	70,02	1.197.763,09	70,02	1.197.763,09	100,00
12103 OTROS COMPLEMENTOS	95.600,00	7.691,13	103.291,13	72.484,51	70,18	72.484,51	70,18	72.484,51	70,18	72.484,51	100,00
13000 RETRIBUCIONES BÁSICAS	13.126,00	0,07-	13.125,93	7.924,55	60,37	7.924,55	60,37	7.924,55	60,37	7.924,55	100,00

** A Y U N T A M I E N T O D E M A D R I D **
 ** EJECUCION DEL PRESUPUESTO DE GASTOS AL MES DE SEPTIEMBRE **

DESGLOSE POR: CENTRO - SECCION - PROGRAMA - ECONOMICO

Entidad CP : Ayuntamiento Madrid
 Ejercicio : 2019

Página: 107 / 204

Centro : 001 AYUNTAMIENTO DE MADRID

CENTRO - SECCION - PROGRAMA - ECONOMICO	C. INICIAL (1)	MODIFICACIONES (2)	CRÉD.DEFINITIVO(3)	AUTORIZADO (4)	%(4)/(3)	DISPUERTO (5)	%(5)/(3)	OB. RECONOCID. (6)	%(6)/(3)	PAGOS (7)	%(7)/(6)
13002 OTRAS REMUNERACIONES	17.300,00	0	17.300,00	10.571,80	61,11	10.571,80	61,11	10.571,80	61,11	10.571,80	100,00
15000 PRODUCTIVIDAD	165.447,00	0	165.447,00	112.199,63	67,82	112.199,63	67,82	112.199,63	67,82	112.199,63	100,00
16000 SEGURIDAD SOCIAL	928.374,00	132.495,15	1.060.869,15	878.362,81	82,80	878.362,81	82,80	878.362,81	82,80	878.362,81	100,00
16009 OTRAS CUOTAS	0	0	0,00	80.307,39	0,00	80.307,39	0,00	80.307,39	0,00	80.307,39	100,00
20200 ARRENDAMIENTOS DE EDIFICIOS Y OTRAS CONSTRUCCIONES	450.110,00	10.500,00	460.610,00	453.689,71	98,50	453.689,71	98,50	338.028,32	73,39	300.501,66	88,90
21200 REP.MANT. Y CONSERV. EDIFICIOS Y OTRAS CONSTRUC.	40.322,00	5.000,00	45.322,00	43.714,25	96,45	43.714,25	96,45	29.501,06	65,09	28.601,66	96,95
22000 MATERIAL DE OFICINA ORDINARIO NO INVENTARIABLE	15.000,00	0	15.000,00	5.828,34	38,86	5.828,34	38,86	5.262,34	35,08	5.262,34	100,00
22002 MATERIAL INFORMÁTICO NO INVENTARIABLE	15.000,00	4.000,00	19.000,00	14.304,52	75,29	14.304,52	75,29	12.608,04	66,36	12.608,04	100,00
22104 VESTUARIO	1.000,00	0	1.000,00	0	0,00	0	0,00	0	0,00	0	0,00
22199 OTROS SUMINISTROS	500,00	1.000,00	1.500,00	307,16	20,48	307,16	20,48	123,90	8,26	123,90	100,00
22501 TRIBUTOS DE LAS COMUNIDADES AUTÓNOMAS	500,00	0	500,00	0	0,00	0	0,00	0	0,00	0	0,00
22602 PUBLICIDAD Y PROPAGANDA	0	18.500,00	18.500,00	13.564,47	73,32	13.564,47	73,32	13.564,47	73,32	13.564,47	100,00
22603 PUBLICACIÓN EN DIARIOS OFICIALES	1.000,00	2.560,94	3.560,94	878,21	24,66	878,21	24,66	878,21	24,66	878,21	100,00
22604 GASTOS JURÍDICOS Y CONTENCIOSOS	5.000,00	2.070,97	7.070,97	6.346,35	89,75	6.346,35	89,75	6.346,35	89,75	6.346,35	100,00
22699 OTROS GASTOS DIVERSOS	500,00	0	500,00	43,64	8,73	43,64	8,73	43,64	8,73	43,64	100,00
22706 ESTUDIOS Y TRABAJOS TÉCNICOS	40.000,00	45.000,00	85.000,00	66.934,76	78,75	66.934,76	78,75	5.849,65	6,88	5.849,65	100,00
22724 TRAB.Y SERV.EMPRESA MPAL. DE VIVIENDA Y SUELO,S.A.	59.252,00	0	59.252,00	31.444,37	53,07	31.444,37	53,07	31.409,35	53,01	29.589,89	94,21
22799 OTROS TRABAJOS REALIZADOS POR OTRAS EMP. Y PROF.	0	0	0,00	4.840,00	0,00	4.840,00	0,00	4.840,00	0,00	4.840,00	100,00
23121 LOCOMOCIÓN URBANA PERSONAL NO DIRECTIVO	300,00	0	300,00	0	0,00	0	0,00	0	0,00	0	0,00
23303 INDEMNIZACIÓN A VOCALES DE JUNTAS DE DISTRITO	138.877,00	0	138.877,00	101.924,00	73,39	101.924,00	73,39	101.924,00	73,39	101.924,00	100,00
35200 INTERESES DE DEMORA	0	24.701,86	24.701,86	24.677,03	99,90	24.677,03	99,90	24.677,03	99,90	24.601,86	99,70
62302 ÚTILES Y HERRAMIENTAS	0	1.500,00	1.500,00	0	0,00	0	0,00	0	0,00	0	0,00
63500 MOBILIARIO Y EQUIPOS DE OFICINA (REFORMA Y REP.)	0	3.500,00	3.500,00	0	0,00	0	0,00	0	0,00	0	0,00
63600 EQUIPOS DE COMUNICACIÓN (REFORMA Y REPOSICIÓN)	0	645,00	645,00	0,00	0,00	0,00	0,00	0	0,00	0	0,00
* 92401 PARTICIPACIÓN CIUDADANA	278.491,00	18.800,00	297.291,00	224.724,29	75,59	107.764,29	36,25	499,17	0,17	499,17	100,00
22699 OTROS GASTOS DIVERSOS	2.000,00	0	2.000,00	499,17	24,96	499,17	24,96	499,17	24,96	499,17	100,00
48901 OTRAS TRANSFERENCIAS A INSTITUC. SIN FINES LUCRO	173.960,00	0	173.960,00	111.960,00	64,36	0,00	0,00	0	0,00	0	0,00
63200 EDIFICIOS Y OTRAS CONSTRUCCIONES (REFORMA)	97.531,00	18.800,00	116.331,00	107.265,12	92,21	107.265,12	92,21	0,00	0,00	0	0,00
78901 OTRAS TRANSF. DE CAPITAL A INST. SIN FINES LUCRO	5.000,00	0	5.000,00	5.000,00	100,00	0	0,00	0	0,00	0	0,00
* 93302 EDIFICIOS	2.137.600,00	363.341,00	1.774.259,00	958.854,03	54,04	958.854,03	54,04	747.003,76	42,10	720.555,97	96,46
21200 REP.MANT. Y CONSERV. EDIFICIOS Y OTRAS CONSTRUC.	243.524,00	37.000,00	280.524,00	86.997,67	31,01	86.997,67	31,01	86.997,60	31,01	86.997,60	100,00
22700 LIMPIEZA Y ASEO	991.551,00	54.941,00	1.046.492,00	397.314,18	42,42	397.314,18	42,42	389.458,70	41,58	389.458,70	100,00
22701 SEGURIDAD	80.223,00	0	80.223,00	80.223,00	100,00	80.223,00	100,00	60.167,25	75,00	53.482,00	88,89
22799 OTROS TRABAJOS REALIZADOS POR OTRAS EMP. Y PROF.	392.302,00	0	392.302,00	325.922,71	83,08	325.922,71	83,08	210.380,21	53,63	190.617,67	90,61
63200 EDIFICIOS Y OTRAS CONSTRUCCIONES (REFORMA)	430.000,00	345.400,00	775.400,00	68.396,47	8,82	68.396,47	8,82	0,00	0,00	0	0,00
63301 INSTALACIONES (REFORMA Y REPOSICIÓN)	0	0,00	0,00	0,00	0,00	0,00	0,00	0	0,00	0	0,00
* 93303 I.F.S. GESTIÓN DEL PATRIMONIO	0	3.747.064,85	3.747.064,85	1.285.224,13	34,30	1.285.224,13	34,30	481.486,53	12,85	481.486,53	100,00
63200 EDIFICIOS Y OTRAS CONSTRUCCIONES (REFORMA)	0	3.747.064,85	3.747.064,85	1.285.224,13	34,30	1.285.224,13	34,30	481.486,53	12,85	481.486,53	100,00

** A Y U N T A M I E N T O D E M A D R I D **
 ** EJECUCION DEL PRESUPUESTO DE GASTOS AL MES DE SEPTIEMBRE **

DESGLOSE POR: CENTRO - SECCION - PROGRAMA - ECONOMICO

Entidad CP : Ayuntamiento Madrid
 Ejercicio : 2019

Centro : 001 AYUNTAMIENTO DE MADRID

Página: 108 / 204

CENTRO - SECCION - PROGRAMA - ECONOMICO	C. INICIAL (1)	MODIFICACIONES (2)	CRÉD.DEFINITIVO(3)	AUTORIZADO (4)	%(4)/(3)	DISPUERTO (5)	%(5)/(3)	OB. RECONOCID. (6)	%(6)/(3)	PAGOS (7)	%(7)/(6)
** 202 DISTRITO DE ARGANZUELA	30.695.497,00	6.404.474,82	37.099.971,82	25.481.001,13	68,68	25.071.868,01	67,58	16.690.248,84	44,99	16.576.765,47	99,32
* 15322 OTRAS ACTUACIONES EN VÍAS PÚBLICAS	44.000,00	57.936,17	101.936,17	11.645,74	11,42	11.645,74	11,42	11.645,74	11,42	11.645,74	100,00
21000 REP.MANT. Y CONSERV. BIENES DESTINADOS USO GENERAL	12.000,00	57.936,17	69.936,17	11.645,74	16,65	11.645,74	16,65	11.645,74	16,65	11.645,74	100,00
21001 REP. MANT. Y CONSERV. DE VIAS PUBL. A CARGO PARTIC	12.000,00	0	12.000,00	0	0,00	0	0,00	0	0,00	0	0,00
22706 ESTUDIOS Y TRABAJOS TÉCNICOS	20.000,00	0	20.000,00	0	0,00	0	0,00	0	0,00	0	0,00
* 17102 ZONAS VERDES	0	1.088.500,00	1.088.500,00	0	0,00	0	0,00	0	0,00	0	0,00
61920 PARQUES (REMODELACIÓN)	0	544.000,00	544.000,00	0	0,00	0	0,00	0	0,00	0	0,00
61921 ZONAS AJARDINADAS (REM)	0	544.500,00	544.500,00	0	0,00	0	0,00	0	0,00	0	0,00
* 23102 FAMILIA E INFANCIA	338.028,00	10.300,00-	327.728,00	224.681,25	68,56	188.861,52	57,63	39.646,36	12,10	37.907,62	95,61
22799 OTROS TRABAJOS REALIZADOS POR OTRAS EMP. Y PROF.	238.028,00	40.300,00-	197.728,00	161.804,02	81,83	125.984,29	63,72	0	0,00	0	0,00
48900 OTRAS TRANSFERENCIAS A FAMILIAS	100.000,00	30.000,00	130.000,00	62.877,23	48,37	62.877,23	48,37	39.646,36	30,50	37.907,62	95,61
* 23103 PERSONAS MAYORES Y SERVICIOS SOCIALES	7.785.770,00	17.503,84	7.803.273,84	7.754.947,49	99,38	7.754.947,49	99,38	2.853.845,71	36,57	2.853.845,71	100,00
12001 SUELDOS DEL GRUPO A2	0	2.188,13	2.188,13	0	0,00	0	0,00	0	0,00	0	0,00
12100 COMPLEMENTO DE DESTINO	0	1.218,75	1.218,75	0	0,00	0	0,00	0	0,00	0	0,00
12101 COMPLEMENTO ESPECÍFICO	0	2.478,75	2.478,75	0	0,00	0	0,00	0	0,00	0	0,00
12103 OTROS COMPLEMENTOS	0	103,13	103,13	0	0,00	0	0,00	0	0,00	0	0,00
16000 SEGURIDAD SOCIAL	0	1.509,38	1.509,38	0	0,00	0	0,00	0	0,00	0	0,00
21200 REP.MANT. Y CONSERV. EDIFICIOS Y OTRAS CONSTRUC.	15.000,00	0	15.000,00	14.844,51	98,96	14.844,51	98,96	14.844,51	98,96	14.844,51	100,00
22001 PRENSA, REVISTAS, LIBROS Y OTRAS PUBLICACIONES	11.932,00	0	11.932,00	11.501,82	96,39	11.501,82	96,39	8.442,34	70,75	8.442,34	100,00
22300 TRANSPORTES	12.383,00	0	12.383,00	12.382,34	99,99	12.382,34	99,99	1.867,59	15,08	1.867,59	100,00
22501 TRIBUTOS DE LAS COMUNIDADES AUTÓNOMAS	500,00	0	500,00	204,02	40,80	204,02	40,80	204,02	40,80	204,02	100,00
22602 PUBLICIDAD Y PROPAGANDA	1.000,00	0	1.000,00	0	0,00	0	0,00	0	0,00	0	0,00
22699 OTROS GASTOS DIVERSOS	3.000,00	0	3.000,00	0	0,00	0	0,00	0	0,00	0	0,00
22710 SERVICIO DE AYUDA A DOMICILIO	7.536.842,00	0	7.536.842,00	7.536.842,00	100,00	7.536.842,00	100,00	2.732.149,69	36,25	2.732.149,69	100,00
22799 OTROS TRABAJOS REALIZADOS POR OTRAS EMP. Y PROF.	195.113,00	580,00	195.693,00	170.891,47	87,33	170.891,47	87,33	90.170,87	46,08	90.170,87	100,00
48900 OTRAS TRANSFERENCIAS A FAMILIAS	0	0	0,00	0,00	0,00	0,00	0,00	0	0,00	0	0,00
62599 OTRO MOBILIARIO Y ENSERES	0	4.501,00	4.501,00	1.398,00	31,06	1.398,00	31,06	0	0,00	0	0,00
63599 OTRO MOBILIARIO Y ENSERES (REFORMA Y REPOSICIÓN)	0	4.924,70	4.924,70	4.924,70	100,00	4.924,70	100,00	4.924,70	100,00	4.924,70	100,00
78900 OTRAS TRANSFERENCIAS DE CAPITAL A FAMILIAS	10.000,00	0	10.000,00	1.958,63	19,59	1.958,63	19,59	1.241,99	12,42	1.241,99	100,00
* 23106 INTEGRACIÓN COMUNITARIA Y EMERGENCIA SOCIAL	1.720.470,00	39.937,63	1.760.407,63	1.358.085,79	77,15	1.358.085,79	77,15	1.154.547,45	65,58	1.150.697,36	99,67
12001 SUELDOS DEL GRUPO A2	230.270,00	1.296,74-	228.973,26	178.767,12	78,07	178.767,12	78,07	178.767,12	78,07	178.767,12	100,00
12003 SUELDOS DEL GRUPO C1	1.051,00	172,35-	878,65	0	0,00	0	0,00	0	0,00	0	0,00
12004 SUELDOS DEL GRUPO C2	67.147,00	6.058,82-	61.088,18	32.176,51	52,67	32.176,51	52,67	32.176,51	52,67	32.176,51	100,00
12006 TRIENIOS	55.244,00	0	55.244,00	41.805,76	75,67	41.805,76	75,67	41.805,76	75,67	41.805,76	100,00
12100 COMPLEMENTO DE DESTINO	169.841,00	3.562,64-	166.278,36	119.978,16	72,16	119.978,16	72,16	119.978,16	72,16	119.978,16	100,00
12101 COMPLEMENTO ESPECÍFICO	361.384,00	5.945,85-	355.438,15	260.124,50	73,18	260.124,50	73,18	260.124,50	73,18	260.124,50	100,00

** A Y U N T A M I E N T O D E M A D R I D **
 ** EJECUCION DEL PRESUPUESTO DE GASTOS AL MES DE SEPTIEMBRE **

DESGLOSE POR: CENTRO - SECCION - PROGRAMA - ECONOMICO

Entidad CP : Ayuntamiento Madrid
 Ejercicio : 2019

Página: 109 / 204

Centro : 001 AYUNTAMIENTO DE MADRID

CENTRO - SECCION - PROGRAMA - ECONOMICO	C. INICIAL (1)	MODIFICACIONES (2)	CRÉD.DEFINITIVO(3)	AUTORIZADO (4)	%(4)/(3)	DISPUERTO (5)	%(5)/(3)	OB. RECONOCID. (6)	%(6)/(3)	PAGOS (7)	%(7)/(6)
12103 OTROS COMPLEMENTOS	19.766,00	350,41-	19.415,59	14.135,03	72,80	14.135,03	72,80	14.135,03	72,80	14.135,03	100,00
15000 PRODUCTIVIDAD	5.831,00	0	5.831,00	4.199,21	72,02	4.199,21	72,02	4.199,21	72,02	4.199,21	100,00
16000 SEGURIDAD SOCIAL	232.644,00	4.008,76-	228.635,24	184.338,57	80,63	184.338,57	80,63	184.338,57	80,63	184.338,57	100,00
16009 OTRAS CUOTAS	0	0	0,00	8.566,26	0,00	8.566,26	0,00	8.566,26	0,00	8.566,26	100,00
22799 OTROS TRABAJOS REALIZADOS POR OTRAS EMP. Y PROF.	467.815,00	26.480,00	494.295,00	467.247,27	94,53	467.247,27	94,53	273.234,02	55,28	269.383,93	98,59
48900 OTRAS TRANSFERENCIAS A FAMILIAS	90.000,00	30.000,00	120.000,00	46.747,40	38,96	46.747,40	38,96	37.222,31	31,02	37.222,31	100,00
48901 OTRAS TRANSFERENCIAS A INSTITUC. SIN FINES LUCRO	11.477,00	0	11.477,00	0	0,00	0	0,00	0	0,00	0	0,00
62301 INSTALACIONES TÉCNICAS	8.000,00	0	8.000,00	0	0,00	0	0,00	0	0,00	0	0,00
78900 OTRAS TRANSFERENCIAS DE CAPITAL A FAMILIAS	0	4.853,20	4.853,20	0	0,00	0	0,00	0	0,00	0	0,00
* 31101 SALUBRIDAD PÚBLICA	373.209,00	308,05-	372.900,95	250.026,62	67,05	250.026,62	67,05	250.026,62	67,05	250.026,62	100,00
12000 SUELDOS DEL GRUPO A1	46.734,00	61,72-	46.672,28	29.963,75	64,20	29.963,75	64,20	29.963,75	64,20	29.963,75	100,00
12003 SUELDOS DEL GRUPO C1	20.984,00	15,42-	20.968,58	14.464,19	68,98	14.464,19	68,98	14.464,19	68,98	14.464,19	100,00
12004 SUELDOS DEL GRUPO C2	17.786,00	0,20-	17.785,80	8.903,02	50,06	8.903,02	50,06	8.903,02	50,06	8.903,02	100,00
12006 TRIENIOS	25.881,00	159,45-	25.721,55	15.351,35	59,68	15.351,35	59,68	15.351,35	59,68	15.351,35	100,00
12100 COMPLEMENTO DE DESTINO	52.537,00	40,54-	52.496,46	32.647,71	62,19	32.647,71	62,19	32.647,71	62,19	32.647,71	100,00
12101 COMPLEMENTO ESPECÍFICO	123.978,00	26,41-	123.951,59	78.292,42	63,16	78.292,42	63,16	78.292,42	63,16	78.292,42	100,00
12103 OTROS COMPLEMENTOS	7.054,00	4,31-	7.049,69	4.367,22	61,95	4.367,22	61,95	4.367,22	61,95	4.367,22	100,00
15000 PRODUCTIVIDAD	7.963,00	0	7.963,00	4.799,10	60,27	4.799,10	60,27	4.799,10	60,27	4.799,10	100,00
16000 SEGURIDAD SOCIAL	66.512,00	0	66.512,00	50.664,26	76,17	50.664,26	76,17	50.664,26	76,17	50.664,26	100,00
16009 OTRAS CUOTAS	0	0	0,00	10.482,61	0,00	10.482,61	0,00	10.482,61	0,00	10.482,61	100,00
21300 REP.MANT.Y CONSERV. MAQUINARIA, INSTAL. Y UTILLAJE	280,00	0	280,00	0	0,00	0	0,00	0	0,00	0	0,00
22199 OTROS SUMINISTROS	2.000,00	0	2.000,00	0	0,00	0	0,00	0	0,00	0	0,00
22699 OTROS GASTOS DIVERSOS	500,00	0	500,00	90,99	18,20	90,99	18,20	90,99	18,20	90,99	100,00
23121 LOCOMOCIÓN URBANA PERSONAL NO DIRECTIVO	1.000,00	0	1.000,00	0	0,00	0	0,00	0	0,00	0	0,00
* 32301 CENTROS DOCENTES ENSEÑANZA INFANTIL Y PRIMARIA	4.660.196,00	1.667.907,38-	2.992.288,62	2.902.886,86	97,01	2.902.640,16	97,00	1.688.297,06	56,42	1.688.297,06	100,00
21200 REP.MANT. Y CONSERV. EDIFICIOS Y OTRAS CONSTRUC.	1.777.931,00	1.496.353,20-	281.577,80	230.512,14	81,86	230.512,14	81,86	133.444,51	47,39	133.444,51	100,00
22700 LIMPIEZA Y ASEO	857.025,00	0	857.025,00	857.024,21	100,00	857.024,21	100,00	639.406,98	74,61	639.406,98	100,00
22706 ESTUDIOS Y TRABAJOS TÉCNICOS	3.000,00	0	3.000,00	0	0,00	0	0,00	0	0,00	0	0,00
22799 OTROS TRABAJOS REALIZADOS POR OTRAS EMP. Y PROF.	1.953.340,00	191.554,18-	1.761.785,82	1.746.539,12	99,13	1.746.292,42	99,12	915.445,57	51,96	915.445,57	100,00
63200 EDIFICIOS Y OTRAS CONSTRUCCIONES (REFORMA)	68.900,00	20.000,00	88.900,00	68.811,39	77,40	68.811,39	77,40	0	0,00	0	0,00
* 32601 SERVICIOS COMPLEMENTARIOS EDUCACIÓN	549.327,00	6.838,00	556.165,00	387.754,23	69,72	148.032,97	26,62	55.534,75	9,99	55.534,75	100,00
21200 REP.MANT. Y CONSERV. EDIFICIOS Y OTRAS CONSTRUC.	6.873,00	0	6.873,00	4.699,93	68,38	4.699,93	68,38	2.769,76	40,30	2.769,76	100,00
22300 TRANSPORTES	24.957,00	1.444,00	26.401,00	26.399,92	100,00	26.399,92	100,00	1.443,67	5,47	1.443,67	100,00
22700 LIMPIEZA Y ASEO	403,00	0	403,00	412,35	102,32	412,35	102,32	309,24	76,73	309,24	100,00
22799 OTROS TRABAJOS REALIZADOS POR OTRAS EMP. Y PROF.	417.194,00	5.394,00	422.588,00	356.242,03	84,30	116.520,77	27,57	51.012,08	12,07	51.012,08	100,00
48901 OTRAS TRANSFERENCIAS A INSTITUC. SIN FINES LUCRO	91.000,00	0	91.000,00	0	0,00	0	0,00	0	0,00	0	0,00
63200 EDIFICIOS Y OTRAS CONSTRUCCIONES (REFORMA)	8.900,00	0	8.900,00	0	0,00	0	0,00	0	0,00	0	0,00
* 33303 OTROS EQUIPAMIENTOS CULTURALES	0	6.000,00	6.000,00	0	0,00	0	0,00	0	0,00	0	0,00

** A Y U N T A M I E N T O D E M A D R I D **
 ** EJECUCION DEL PRESUPUESTO DE GASTOS AL MES DE SEPTIEMBRE **

DESGLOSE POR: CENTRO - SECCION - PROGRAMA - ECONOMICO

Entidad CP : Ayuntamiento Madrid
 Ejercicio : 2019

Página: 110 / 204

Centro : 001 AYUNTAMIENTO DE MADRID

CENTRO - SECCION - PROGRAMA - ECONOMICO	C. INICIAL (1)	MODIFICACIONES (2)	CRÉD.DEFINITIVO(3)	AUTORIZADO (4)	%(4)/(3)	DISPUERTO (5)	%(5)/(3)	OB. RECONOCID. (6)	%(6)/(3)	PAGOS (7)	%(7)/(6)
62599 OTRO MOBILIARIO Y ENSERES	0	6.000,00	6.000,00	0	0,00	0	0,00	0	0,00	0	0,00
* 33401 ACTIVIDADES CULTURALES	1.720.987,00	104.852,54-	1.616.134,46	1.535.953,45	95,04	1.525.983,45	94,42	921.509,88	57,02	845.685,94	91,77
12001 SUELDOS DEL GRUPO A2	15.578,00	376,89-	15.201,11	9.909,87	65,19	9.909,87	65,19	9.909,87	65,19	9.909,87	100,00
12003 SUELDOS DEL GRUPO C1	34.683,00	1.393,63-	33.289,37	20.856,51	62,65	20.856,51	62,65	20.856,51	62,65	20.856,51	100,00
12004 SUELDOS DEL GRUPO C2	3.264,00	979,20-	2.284,80	0	0,00	0	0,00	0	0,00	0	0,00
12006 TRIENIOS	13.390,00	333,75-	13.056,25	8.755,28	67,06	8.755,28	67,06	8.755,28	67,06	8.755,28	100,00
12100 COMPLEMENTO DE DESTINO	32.726,00	1.232,84-	31.493,16	21.283,11	67,58	21.283,11	67,58	21.283,11	67,58	21.283,11	100,00
12101 COMPLEMENTO ESPECÍFICO	68.689,00	1.007,04-	67.681,96	49.686,11	73,41	49.686,11	73,41	49.686,11	73,41	49.686,11	100,00
12103 OTROS COMPLEMENTOS	4.878,00	217,19-	4.660,81	3.079,29	66,07	3.079,29	66,07	3.079,29	66,07	3.079,29	100,00
13000 RETRIBUCIONES BÁSICAS	0	0	0,00	15.736,23	0,00	15.736,23	0,00	15.736,23	0,00	15.736,23	100,00
13002 OTRAS REMUNERACIONES	0	0	0,00	2.836,17	0,00	2.836,17	0,00	2.836,17	0,00	2.836,17	100,00
13100 RETRIBUCIONES BÁSICAS	0	0	0,00	40.392,79	0,00	40.392,79	0,00	40.392,79	0,00	40.392,79	100,00
13102 OTRAS REMUNERACIONES	0	0	0,00	3.060,50	0,00	3.060,50	0,00	3.060,50	0,00	3.060,50	100,00
15000 PRODUCTIVIDAD	3.713,00	0	3.713,00	2.786,40	75,04	2.786,40	75,04	2.786,40	75,04	2.786,40	100,00
16000 SEGURIDAD SOCIAL	40.869,00	0	40.869,00	53.863,37	131,80	53.863,37	131,80	53.863,37	131,80	53.863,37	100,00
16009 OTRAS CUOTAS	0	0	0,00	6.594,65	0,00	6.594,65	0,00	6.594,65	0,00	6.594,65	100,00
22199 OTROS SUMINISTROS	15.000,00	0	15.000,00	3.124,65	20,83	3.124,65	20,83	1.232,80	8,22	1.232,80	100,00
22602 PUBLICIDAD Y PROPAGANDA	35.000,00	0	35.000,00	10.719,97	30,63	10.719,97	30,63	5.706,60	16,30	5.706,60	100,00
22701 SEGURIDAD	10.000,00	0	10.000,00	4.962,46	49,62	4.962,46	49,62	4.962,46	49,62	4.962,46	100,00
22707 TALLERES CULTURALES DISTRITOS	595.899,00	0	595.899,00	592.320,61	99,40	592.320,61	99,40	445.810,02	74,81	445.810,02	100,00
22730 TRAB.Y SERV. MADRID DESTINO, CULT.,TUR.Y NEG.,S.A.	406.851,00	0	406.851,00	406.850,88	100,00	406.850,88	100,00	162.283,98	39,89	87.703,05	54,04
22799 OTROS TRABAJOS REALIZADOS POR OTRAS EMP. Y PROF.	280.477,00	49.973,00	330.450,00	268.837,90	81,36	268.837,90	81,36	62.347,04	18,87	61.104,03	98,01
48203 PREMIOS	9.970,00	0	9.970,00	9.970,00	100,00	0,00	0,00	0	0,00	0	0,00
60999 OTRAS INVERS. NUEVAS EN INFR.Y BIENES USO GENERAL	0	715,00	715,00	326,70	45,69	326,70	45,69	326,70	45,69	326,70	100,00
63200 EDIFICIOS Y OTRAS CONSTRUCCIONES (REFORMA)	150.000,00	150.000,00-	0,00	0	0,00	0	0,00	0	0,00	0	0,00
* 34101 ACTUACIONES DEPORTIVAS EN DISTRITOS	5.000,00	0	5.000,00	2.382,01	47,64	2.382,01	47,64	1.905,60	38,11	1.905,60	100,00
22799 OTROS TRABAJOS REALIZADOS POR OTRAS EMP. Y PROF.	5.000,00	0	5.000,00	2.382,01	47,64	2.382,01	47,64	1.905,60	38,11	1.905,60	100,00
* 34201 INSTALACIONES DEPORTIVAS	7.286.904,00	58.998,80	7.345.902,80	4.725.106,64	64,32	4.725.106,64	64,32	4.350.866,81	59,23	4.319.060,69	99,27
12004 SUELDOS DEL GRUPO C2	1.803,00	533,76	2.336,76	0	0,00	0	0,00	0	0,00	0	0,00
12100 COMPLEMENTO DE DESTINO	919,00	272,21	1.191,21	0	0,00	0	0,00	0	0,00	0	0,00
12101 COMPLEMENTO ESPECÍFICO	1.920,00	568,43	2.488,43	0	0,00	0	0,00	0	0,00	0	0,00
12103 OTROS COMPLEMENTOS	132,00	39,20	171,20	0	0,00	0	0,00	0	0,00	0	0,00
13000 RETRIBUCIONES BÁSICAS	3.039.515,00	129.036,61-	2.910.478,39	1.098.691,67	37,75	1.098.691,67	37,75	1.098.691,67	37,75	1.098.691,67	100,00
13002 OTRAS REMUNERACIONES	224.687,00	10.445,42-	214.241,58	80.373,59	37,52	80.373,59	37,52	80.373,59	37,52	80.373,59	100,00
13100 RETRIBUCIONES BÁSICAS	1.596.869,00	0	1.596.869,00	1.351.014,71	84,60	1.351.014,71	84,60	1.351.014,71	84,60	1.351.014,71	100,00
13102 OTRAS REMUNERACIONES	125.574,00	0	125.574,00	118.039,12	94,00	118.039,12	94,00	118.039,12	94,00	118.039,12	100,00
15000 PRODUCTIVIDAD	0	0	0,00	2.448,03	0,00	2.448,03	0,00	2.448,03	0,00	2.448,03	100,00
16000 SEGURIDAD SOCIAL	1.606.676,00	14.677,52-	1.591.998,48	1.085.006,72	68,15	1.085.006,72	68,15	1.085.006,72	68,15	1.085.006,72	100,00
16009 OTRAS CUOTAS	0	0	0,00	302.756,01	0,00	302.756,01	0,00	302.756,01	0,00	302.756,01	100,00
20300 ARRENDAMIENTOS DE MAQUINARIA, INSTALAC. Y UTILLAJE	0	0,00	0,00	0,00	0,00	0,00	0,00	0	0,00	0	0,00

** A Y U N T A M I E N T O D E M A D R I D **
 ** EJECUCION DEL PRESUPUESTO DE GASTOS AL MES DE SEPTIEMBRE **

DESGLASE POR: CENTRO - SECCION - PROGRAMA - ECONOMICO

Entidad CP : Ayuntamiento Madrid
 Ejercicio : 2019

Página: 111 / 204

Centro : 001 AYUNTAMIENTO DE MADRID

CENTRO - SECCION - PROGRAMA - ECONOMICO	C. INICIAL (1)	MODIFICACIONES (2)	CRÉD.DEFINITIVO(3)	AUTORIZADO (4)	%(4)/(3)	DISPUERTO (5)	%(5)/(3)	OB. RECONOCID. (6)	%(6)/(3)	PAGOS (7)	%(7)/(6)
20800 ARRENDAMIENTOS DE OTRO INMOVILIZADO MATERIAL	83.231,00	70,76	83.301,76	83.301,28	100,00	83.301,28	100,00	61.786,04	74,17	61.786,04	100,00
21200 REP.MANT. Y CONSERV. EDIFICIOS Y OTRAS CONSTRUC.	177.352,00	36.603,17-	140.748,83	120.524,13	85,63	120.524,13	85,63	70.565,24	50,14	70.565,24	100,00
21300 REP.MANT.Y CONSERV. MAQUINARIA, INSTAL. Y UTILLAJE	20.000,00	0	20.000,00	0	0,00	0	0,00	0	0,00	0	0,00
22000 MATERIAL DE OFICINA ORDINARIO NO INVENTARIABLE	5.000,00	0	5.000,00	0	0,00	0	0,00	0	0,00	0	0,00
22002 MATERIAL INFORMÁTICO NO INVENTARIABLE	10.000,00	0	10.000,00	6.878,27	68,78	6.878,27	68,78	0	0,00	0	0,00
22104 VESTUARIO	30.000,00	0	30.000,00	16.466,37	54,89	16.466,37	54,89	16.466,37	54,89	16.466,37	100,00
22106 PRODUCTOS FARMACÉUTICOS Y MATERIAL SANITARIO	10.000,00	0	10.000,00	3.517,39	35,17	3.517,39	35,17	3.517,39	35,17	3.517,39	100,00
22110 PRODUCTOS DE LIMPIEZA Y ASEO	30.000,00	0	30.000,00	23.005,35	76,68	23.005,35	76,68	23.005,35	76,68	23.005,35	100,00
22199 OTROS SUMINISTROS	88.815,00	0,00	88.815,00	39.590,51	44,58	39.590,51	44,58	31.450,23	35,41	24.884,82	79,12
22700 LIMPIEZA Y ASEO	30.411,00	0	30.411,00	30.409,21	99,99	30.409,21	99,99	22.677,66	74,57	22.677,66	100,00
22701 SEGURIDAD	85.000,00	5.335,76-	79.664,24	49.583,74	62,24	49.583,74	62,24	32.119,58	40,32	6.878,87	21,42
22706 ESTUDIOS Y TRABAJOS TÉCNICOS	59.000,00	0	59.000,00	0	0,00	0	0,00	0	0,00	0	0,00
62500 MOBILIARIO Y EQUIPOS DE OFICINA	0	3.550,00	3.550,00	3.496,78	98,50	3.496,78	98,50	3.496,78	98,50	3.496,78	100,00
62599 OTRO MOBILIARIO Y ENSERES	0	1.000,00	1.000,00	977,91	97,79	977,91	97,79	977,91	97,79	977,91	100,00
63200 EDIFICIOS Y OTRAS CONSTRUCCIONES (REFORMA)	60.000,00	249.062,92	309.062,92	309.025,85	99,99	309.025,85	99,99	46.474,41	15,04	46.474,41	100,00
* 49300 CONSUMO	345.754,00	15.763,31-	329.990,69	195.345,71	59,20	195.345,71	59,20	195.345,71	59,20	195.345,71	100,00
12000 SUELDOS DEL GRUPO A1	11.192,00	2.238,40-	8.953,60	0	0,00	0	0,00	0	0,00	0	0,00
12001 SUELDOS DEL GRUPO A2	61.631,00	1.165,77-	60.465,23	38.614,22	63,86	38.614,22	63,86	38.614,22	63,86	38.614,22	100,00
12003 SUELDOS DEL GRUPO C1	13.699,00	1.120,00-	12.579,00	3.544,54	28,18	3.544,54	28,18	3.544,54	28,18	3.544,54	100,00
12004 SUELDOS DEL GRUPO C2	3.264,00	652,80-	2.611,20	0	0,00	0	0,00	0	0,00	0	0,00
12006 TRIENIOS	14.914,00	274,49-	14.639,51	8.989,99	61,41	8.989,99	61,41	8.989,99	61,41	8.989,99	100,00
12100 COMPLEMENTO DE DESTINO	50.179,00	2.470,69-	47.708,31	25.498,26	53,45	25.498,26	53,45	25.498,26	53,45	25.498,26	100,00
12101 COMPLEMENTO ESPECÍFICO	112.707,00	5.349,44-	107.357,56	57.481,89	53,54	57.481,89	53,54	57.481,89	53,54	57.481,89	100,00
12103 OTROS COMPLEMENTOS	5.021,00	257,46-	4.763,54	2.566,01	53,87	2.566,01	53,87	2.566,01	53,87	2.566,01	100,00
15000 PRODUCTIVIDAD	3.262,00	0	3.262,00	2.663,92	81,67	2.663,92	81,67	2.663,92	81,67	2.663,92	100,00
16000 SEGURIDAD SOCIAL	69.385,00	2.234,26-	67.150,74	45.286,58	67,44	45.286,58	67,44	45.286,58	67,44	45.286,58	100,00
16009 OTRAS CUOTAS	0	0	0,00	10.700,30	0,00	10.700,30	0,00	10.700,30	0,00	10.700,30	100,00
22699 OTROS GASTOS DIVERSOS	500,00	0	500,00	0	0,00	0	0,00	0	0,00	0	0,00
* 91220 CONCEJALÍA-PRESIDENCIA DEL DISTRITO	340.785,00	4.907,75-	335.877,25	223.373,63	66,50	223.373,63	66,50	223.373,63	66,50	223.373,63	100,00
10000 RETRIBUCIONES BÁSICAS	98.943,00	1.809,90-	97.133,10	74.076,53	76,26	74.076,53	76,26	74.076,53	76,26	74.076,53	100,00
11000 RETRIBUCIONES BÁSICAS	31.156,00	459,90-	30.696,10	16.651,24	54,25	16.651,24	54,25	16.651,24	54,25	16.651,24	100,00
11001 RETRIBUCIONES COMPLEMENTARIAS	75.986,00	981,24-	75.004,76	40.637,30	54,18	40.637,30	54,18	40.637,30	54,18	40.637,30	100,00
12003 SUELDOS DEL GRUPO C1	0	0	0,00	2.076,56	0,00	2.076,56	0,00	2.076,56	0,00	2.076,56	100,00
12004 SUELDOS DEL GRUPO C2	19.385,00	380,26-	19.004,74	11.057,06	58,18	11.057,06	58,18	11.057,06	58,18	11.057,06	100,00
12006 TRIENIOS	2.396,00	62,87-	2.333,13	1.529,42	65,55	1.529,42	65,55	1.529,42	65,55	1.529,42	100,00
12100 COMPLEMENTO DE DESTINO	11.069,00	13,51-	11.055,49	7.957,85	71,98	7.957,85	71,98	7.957,85	71,98	7.957,85	100,00
12101 COMPLEMENTO ESPECÍFICO	27.742,00	32,51-	27.709,49	19.959,56	72,03	19.959,56	72,03	19.959,56	72,03	19.959,56	100,00
12103 OTROS COMPLEMENTOS	1.270,00	1,94-	1.268,06	912,55	71,96	912,55	71,96	912,55	71,96	912,55	100,00
15000 PRODUCTIVIDAD	9.318,00	0	9.318,00	8.044,68	86,33	8.044,68	86,33	8.044,68	86,33	8.044,68	100,00
16000 SEGURIDAD SOCIAL	62.520,00	1.165,62-	61.354,38	40.470,88	65,96	40.470,88	65,96	40.470,88	65,96	40.470,88	100,00
23111 LOCOMOCIÓN URBANA PERSONAL DIRECTIVO	1.000,00	0	1.000,00	0	0,00	0	0,00	0	0,00	0	0,00

** A Y U N T A M I E N T O D E M A D R I D **
 ** EJECUCION DEL PRESUPUESTO DE GASTOS AL MES DE SEPTIEMBRE **

DESGLOSE POR: CENTRO - SECCION - PROGRAMA - ECONOMICO

Entidad CP : Ayuntamiento Madrid
 Ejercicio : 2019

Página: 112 / 204

Centro : 001 AYUNTAMIENTO DE MADRID

CENTRO - SECCION - PROGRAMA - ECONOMICO	C. INICIAL (1)	MODIFICACIONES (2)	CRÉD.DEFINITIVO(3)	AUTORIZADO (4)	%(4)/(3)	DISPUERTO (5)	%(5)/(3)	OB. RECONOCID. (6)	%(6)/(3)	PAGOS (7)	%(7)/(6)
* 92001 DIREC. Y GESTIÓN ADMIVA. DEL DISTRITO	3.760.199,00	133.166,37	3.893.365,37	2.807.980,08	72,12	2.807.980,08	72,12	2.777.345,59	71,34	2.777.081,11	99,99
10100 RETRIBUCIONES BÁSICAS	90.923,00	0	90.923,00	73.072,49	80,37	73.072,49	80,37	73.072,49	80,37	73.072,49	100,00
10101 OTRAS REMUNERACIONES	0	0	0,00	210,25	0,00	210,25	0,00	210,25	0,00	210,25	100,00
12000 SUELDOS DEL GRUPO A1	103.992,00	0	103.992,00	84.431,97	81,19	84.431,97	81,19	84.431,97	81,19	84.431,97	100,00
12001 SUELDOS DEL GRUPO A2	200.521,00	16.873,52	217.394,52	147.965,39	68,06	147.965,39	68,06	147.965,39	68,06	147.965,39	100,00
12003 SUELDOS DEL GRUPO C1	102.957,00	3.224,88-	99.732,12	54.421,99	54,57	54.421,99	54,57	54.421,99	54,57	54.421,99	100,00
12004 SUELDOS DEL GRUPO C2	266.228,00	20.512,06	286.740,06	198.351,42	69,17	198.351,42	69,17	198.351,42	69,17	198.351,42	100,00
12005 SUELDOS DEL GRUPO E	114.114,00	2.264,04-	111.849,96	67.575,43	60,42	67.575,43	60,42	67.575,43	60,42	67.575,43	100,00
12006 TRIENIOS	146.238,00	1.390,08-	144.847,92	97.997,65	67,66	97.997,65	67,66	97.997,65	67,66	97.997,65	100,00
12100 COMPLEMENTO DE DESTINO	456.761,00	20.041,44	476.802,44	337.287,05	70,74	337.287,05	70,74	337.287,05	70,74	337.287,05	100,00
12101 COMPLEMENTO ESPECÍFICO	1.056.721,00	37.001,59	1.093.722,59	774.665,81	70,83	774.665,81	70,83	774.665,81	70,83	774.665,81	100,00
12103 OTROS COMPLEMENTOS	72.467,00	1.815,15	74.282,15	51.895,07	69,86	51.895,07	69,86	51.895,07	69,86	51.895,07	100,00
13000 RETRIBUCIONES BÁSICAS	58.714,00	556,84-	58.157,16	52.443,89	90,18	52.443,89	90,18	52.443,89	90,18	52.443,89	100,00
13002 OTRAS REMUNERACIONES	65.773,00	1.357,06-	64.415,94	46.493,06	72,18	46.493,06	72,18	46.493,06	72,18	46.493,06	100,00
13100 RETRIBUCIONES BÁSICAS	9.420,00	0	9.420,00	10.932,02	116,05	10.932,02	116,05	10.932,02	116,05	10.932,02	100,00
13102 OTRAS REMUNERACIONES	13.629,00	0	13.629,00	17.524,15	128,58	17.524,15	128,58	17.524,15	128,58	17.524,15	100,00
15000 PRODUCTIVIDAD	84.423,00	0	84.423,00	64.782,89	76,74	64.782,89	76,74	64.782,89	76,74	64.782,89	100,00
15100 GRATIFICACIONES POR SERVICIOS EXTRAORDINARIOS	0	0	0,00	333,47	0,00	333,47	0,00	333,47	0,00	333,47	100,00
16000 SEGURIDAD SOCIAL	667.256,00	33.949,00	701.205,00	538.986,99	76,87	538.986,99	76,87	538.986,99	76,87	538.986,99	100,00
16009 OTRAS CUOTAS	0	0	0,00	24.879,94	0,00	24.879,94	0,00	24.879,94	0,00	24.879,94	100,00
20500 ARRENDAMIENTOS DE MOBILIARIO Y ENSERES	6.000,00	0	6.000,00	0	0,00	0	0,00	0	0,00	0	0,00
21500 REP., MANT. Y CONSERV. DE MOBILIARIO	4.300,00	0	4.300,00	1.570,71	36,53	1.570,71	36,53	108,39	2,52	108,39	100,00
22000 MATERIAL DE OFICINA ORDINARIO NO INVENTARIABLE	12.000,00	0	12.000,00	5.034,97	41,96	5.034,97	41,96	5.034,97	41,96	5.034,97	100,00
22002 MATERIAL INFORMÁTICO NO INVENTARIABLE	16.000,00	0	16.000,00	3.738,06	23,36	3.738,06	23,36	3.738,06	23,36	3.738,06	100,00
22199 OTROS SUMINISTROS	500,00	0	500,00	37,00	7,40	37,00	7,40	37,00	7,40	37,00	100,00
22200 SERVICIOS DE TELECOMUNICACIONES	100,00	0	100,00	0	0,00	0	0,00	0	0,00	0	0,00
22501 TRIBUTOS DE LAS COMUNIDADES AUTÓNOMAS	0	1.500,00	1.500,00	1.236,36	82,42	1.236,36	82,42	1.236,36	82,42	1.236,36	100,00
22603 PUBLICACIÓN EN DIARIOS OFICIALES	3.000,00	0	3.000,00	264,48	8,82	264,48	8,82	264,48	8,82	0,00	0,00
22604 GASTOS JURÍDICOS Y CONTENCIOSOS	14.000,00	0	14.000,00	0	0,00	0	0,00	0	0,00	0	0,00
22706 ESTUDIOS Y TRABAJOS TÉCNICOS	30.986,00	0	30.986,00	30.985,68	100,00	30.985,68	100,00	8.971,75	28,95	8.971,75	100,00
22799 OTROS TRABAJOS REALIZADOS POR OTRAS EMP. Y PROF.	9.069,00	560,00	9.629,00	9.629,00	100,00	9.629,00	100,00	2.470,76	25,66	2.470,76	100,00
23121 LOCOMOCIÓN URBANA PERSONAL NO DIRECTIVO	200,00	0	200,00	0	0,00	0	0,00	0	0,00	0	0,00
23303 INDEMNIZACIÓN A VOCALES DE JUNTAS DE DISTRITO	149.707,00	0	149.707,00	101.924,00	68,08	101.924,00	68,08	101.924,00	68,08	101.924,00	100,00
23399 OTRAS INDEMNIZACIONES	200,00	0	200,00	0	0,00	0	0,00	0	0,00	0	0,00
35200 INTERESES DE DEMORA	0	4.751,51	4.751,51	4.353,89	91,63	4.353,89	91,63	4.353,89	91,63	4.353,89	100,00
62302 ÚTILES Y HERRAMIENTAS	4.000,00	0	4.000,00	0	0,00	0	0,00	0	0,00	0	0,00
62500 MOBILIARIO Y EQUIPOS DE OFICINA	0	2.315,94	2.315,94	2.315,94	100,00	2.315,94	100,00	2.315,94	100,00	2.315,94	100,00
63500 MOBILIARIO Y EQUIPOS DE OFICINA (REFORMA Y REP.)	0	2.639,06	2.639,06	2.639,06	100,00	2.639,06	100,00	2.639,06	100,00	2.639,06	100,00
* 92401 PARTICIPACIÓN CIUDADANA	186.000,00	39.311,22	225.311,22	177.736,22	78,88	54.360,79	24,13	396,00	0,18	396,00	100,00
22799 OTROS TRABAJOS REALIZADOS POR OTRAS EMP. Y PROF.	66.000,00	4.311,22	70.311,22	57.736,22	82,12	54.360,79	77,31	396,00	0,56	396,00	100,00
48901 OTRAS TRANSFERENCIAS A INSTITUC. SIN FINES LUCRO	80.000,00	35.000,00	115.000,00	80.000,00	69,57	0	0,00	0	0,00	0	0,00
78901 OTRAS TRANSF. DE CAPITAL A INST. SIN FINES LUCRO	40.000,00	0	40.000,00	40.000,00	100,00	0	0,00	0	0,00	0	0,00

** A Y U N T A M I E N T O D E M A D R I D **
 ** EJECUCION DEL PRESUPUESTO DE GASTOS AL MES DE SEPTIEMBRE **

DESGLOSE POR: CENTRO - SECCION - PROGRAMA - ECONOMICO

Entidad CP : Ayuntamiento Madrid
 Ejercicio : 2019

Página: 113 / 204

Centro : 001 AYUNTAMIENTO DE MADRID

CENTRO - SECCION - PROGRAMA - ECONOMICO	C. INICIAL (1)	MODIFICACIONES (2)	CRÉD.DEFINITIVO(3)	AUTORIZADO (4)	%(4)/(3)	DISPUERTO (5)	%(5)/(3)	OB. RECONOCID. (6)	%(6)/(3)	PAGOS (7)	%(7)/(6)
* 93302 EDIFICIOS	1.578.868,00	45.000,00	1.623.868,00	1.425.223,59	87,77	1.425.223,59	87,77	819.850,80	50,49	819.850,80	100,00
21200 REP.MANT. Y CONSERV. EDIFICIOS Y OTRAS CONSTRUC.	220.881,00	0	220.881,00	164.845,58	74,63	164.845,58	74,63	102.380,30	46,35	102.380,30	100,00
22700 LIMPIEZA Y ASEO	756.537,00	0	756.537,00	756.535,44	100,00	756.535,44	100,00	564.428,16	74,61	564.428,16	100,00
22706 ESTUDIOS Y TRABAJOS TÉCNICOS	25.015,00	0	25.015,00	25.014,74	100,00	25.014,74	100,00	16.935,96	67,70	16.935,96	100,00
22799 OTROS TRABAJOS REALIZADOS POR OTRAS EMP. Y PROF.	516.435,00	0	516.435,00	384.189,01	74,39	384.189,01	74,39	136.106,38	26,36	136.106,38	100,00
63200 EDIFICIOS Y OTRAS CONSTRUCCIONES (REFORMA)	60.000,00	45.000,00	105.000,00	94.638,82	90,13	94.638,82	90,13	0	0,00	0	0,00
* 93303 I.F.S. GESTIÓN DEL PATRIMONIO	0	6.715.321,82	6.715.321,82	1.497.871,82	22,31	1.497.871,82	22,31	1.346.111,13	20,05	1.346.111,13	100,00
63200 EDIFICIOS Y OTRAS CONSTRUCCIONES (REFORMA)	0	6.715.321,82	6.715.321,82	1.497.871,82	22,31	1.497.871,82	22,31	1.346.111,13	20,05	1.346.111,13	100,00
** 203 DISTRITO DE RETIRO	19.806.007,00	8.502.890,86	28.308.897,86	19.224.664,22	67,91	19.001.750,25	67,12	12.739.190,42	45,00	12.605.912,50	98,95
* 15322 OTRAS ACTUACIONES EN VÍAS PÚBLICAS	41.190,00	1.202.097,45	1.243.287,45	0	0,00	0	0,00	0	0,00	0	0,00
21000 REP.MANT. Y CONSERV. BIENES DESTINADOS USO GENERAL	41.190,00	38.097,45	79.287,45	0	0,00	0	0,00	0	0,00	0	0,00
61904 URBANIZACIÓN A CARGO DEL AYUNTAMIENTO (REMODELAC.)	0	894.000,00	894.000,00	0	0,00	0	0,00	0	0,00	0	0,00
61910 VIALES (REMODELACIÓN)	0	270.000,00	270.000,00	0	0,00	0	0,00	0	0,00	0	0,00
* 17102 ZONAS VERDES	0	1.601.237,68	1.601.237,68	48.237,68	3,01	48.237,68	3,01	0	0,00	0	0,00
61920 PARQUES (REMODELACIÓN)	0	1.411.000,00	1.411.000,00	0	0,00	0	0,00	0	0,00	0	0,00
61921 ZONAS AJARDINADAS (REM)	0	190.237,68	190.237,68	48.237,68	25,36	48.237,68	25,36	0	0,00	0	0,00
* 17103 EQUIPAMIENTO DE ZONAS AJARDINADAS	0	208.000,00	208.000,00	0	0,00	0	0,00	0	0,00	0	0,00
60913 MOBILIARIO URBANO	0	208.000,00	208.000,00	0	0,00	0	0,00	0	0,00	0	0,00
* 23102 FAMILIA E INFANCIA	398.182,00	0	398.182,00	306.648,05	77,01	280.489,83	70,44	124.718,80	31,32	122.379,70	98,12
22799 OTROS TRABAJOS REALIZADOS POR OTRAS EMP. Y PROF.	241.908,00	0	241.908,00	240.169,66	99,28	214.011,44	88,47	70.222,75	29,03	70.222,75	100,00
48900 OTRAS TRANSFERENCIAS A FAMILIAS	104.774,00	0	104.774,00	66.478,39	63,45	66.478,39	63,45	54.496,05	52,01	52.156,95	95,71
48901 OTRAS TRANSFERENCIAS A INSTITUC. SIN FINES LUCRO	51.500,00	0	51.500,00	0,00	0,00	0,00	0,00	0	0,00	0	0,00
* 23103 PERSONAS MAYORES Y SERVICIOS SOCIALES	3.690.709,00	103.204,00	3.793.913,00	3.690.800,77	97,28	3.690.800,77	97,28	2.141.340,68	56,44	2.118.795,66	98,95
22300 TRANSPORTES	15.510,00	0	15.510,00	14.129,19	91,10	14.129,19	91,10	7.138,27	46,02	6.891,25	96,54
22710 SERVICIO DE AYUDA A DOMICILIO	3.348.733,00	0	3.348.733,00	3.348.733,00	100,00	3.348.733,00	100,00	1.912.973,60	57,13	1.912.973,60	100,00
22799 OTROS TRABAJOS REALIZADOS POR OTRAS EMP. Y PROF.	315.982,00	10.504,00	326.486,00	316.318,25	96,89	316.318,25	96,89	216.235,95	66,23	194.807,95	90,09
48900 OTRAS TRANSFERENCIAS A FAMILIAS	5.200,00	0	5.200,00	4.992,86	96,02	4.992,86	96,02	4.992,86	96,02	4.122,86	82,58
62300 MAQUINARIA	0	9.000,00	9.000,00	6.627,47	73,64	6.627,47	73,64	0	0,00	0	0,00
62599 OTRO MOBILIARIO Y ENSERES	0	67.800,00	67.800,00	0,00	0,00	0	0,00	0	0,00	0	0,00
62600 EQUIPOS DE COMUNICACIÓN	0	9.000,00	9.000,00	0,00	0,00	0	0,00	0	0,00	0	0,00
63600 EQUIPOS DE COMUNICACIÓN (REFORMA Y REPOSICIÓN)	0	6.900,00	6.900,00	0,00	0,00	0	0,00	0	0,00	0	0,00
78900 OTRAS TRANSFERENCIAS DE CAPITAL A FAMILIAS	5.284,00	0	5.284,00	0	0,00	0	0,00	0	0,00	0	0,00

** A Y U N T A M I E N T O D E M A D R I D **
 ** EJECUCION DEL PRESUPUESTO DE GASTOS AL MES DE SEPTIEMBRE **

DESGLASE POR: CENTRO - SECCION - PROGRAMA - ECONOMICO

Entidad CP : Ayuntamiento Madrid
 Ejercicio : 2019

Centro : 001 AYUNTAMIENTO DE MADRID

Página: 114 / 204

CENTRO - SECCION - PROGRAMA - ECONOMICO	C. INICIAL (1)	MODIFICACIONES (2)	CRÉD.DEFINITIVO(3)	AUTORIZADO (4)	%(4)/(3)	DISPUERTO (5)	%(5)/(3)	OB. RECONOCID. (6)	%(6)/(3)	PAGOS (7)	%(7)/(6)
* 23106 INTEGRACIÓN COMUNITARIA Y EMERGENCIA SOCIAL	1.172.735,00	651,24-	1.172.083,76	959.423,08	81,86	959.423,08	81,86	919.873,18	78,48	917.236,07	99,71
12001 SUELDOS DEL GRUPO A2	182.708,00	0	182.708,00	139.056,99	76,11	139.056,99	76,11	139.056,99	76,11	139.056,99	100,00
12003 SUELDOS DEL GRUPO C1	10.492,00	1,19-	10.490,81	7.543,80	71,91	7.543,80	71,91	7.543,80	71,91	7.543,80	100,00
12004 SUELDOS DEL GRUPO C2	75.591,00	0	75.591,00	54.835,12	72,54	54.835,12	72,54	54.835,12	72,54	54.835,12	100,00
12005 SUELDOS DEL GRUPO E	10.189,00	0,23-	10.188,77	6.048,58	59,37	6.048,58	59,37	6.048,58	59,37	6.048,58	100,00
12006 TRIENIOS	62.692,00	647,36-	62.044,64	44.002,77	70,92	44.002,77	70,92	44.002,77	70,92	44.002,77	100,00
12100 COMPLEMENTO DE DESTINO	154.070,00	0	154.070,00	119.721,65	77,71	119.721,65	77,71	119.721,65	77,71	119.721,65	100,00
12101 COMPLEMENTO ESPECÍFICO	302.085,00	0	302.085,00	256.002,82	84,75	256.002,82	84,75	256.002,82	84,75	256.002,82	100,00
12103 OTROS COMPLEMENTOS	23.959,00	2,46-	23.956,54	17.108,85	71,42	17.108,85	71,42	17.108,85	71,42	17.108,85	100,00
15000 PRODUCTIVIDAD	6.509,00	0	6.509,00	7.297,14	112,11	7.297,14	112,11	7.297,14	112,11	7.297,14	100,00
16000 SEGURIDAD SOCIAL	211.972,00	0	211.972,00	186.953,84	88,20	186.953,84	88,20	186.953,84	88,20	186.953,84	100,00
16009 OTRAS CUOTAS	0	0	0,00	21.776,81	0,00	21.776,81	0,00	21.776,81	0,00	21.776,81	100,00
22799 OTROS TRABAJOS REALIZADOS POR OTRAS EMP. Y PROF.	114.818,00	0	114.818,00	83.784,71	72,97	83.784,71	72,97	53.768,31	46,83	51.431,20	95,65
48900 OTRAS TRANSFERENCIAS A FAMILIAS	7.650,00	0	7.650,00	14.662,10	191,66	14.662,10	191,66	5.756,50	75,25	5.456,50	94,79
62301 INSTALACIONES TÉCNICAS	8.000,00	0	8.000,00	0	0,00	0	0,00	0	0,00	0	0,00
78900 OTRAS TRANSFERENCIAS DE CAPITAL A FAMILIAS	2.000,00	0	2.000,00	627,90	31,40	627,90	31,40	0	0,00	0	0,00
* 31101 SALUBRIDAD PÚBLICA	449.127,00	2.926,44-	446.200,56	363.040,93	81,36	363.040,93	81,36	363.040,93	81,36	363.040,93	100,00
12000 SUELDOS DEL GRUPO A1	18.696,00	0	18.696,00	22.657,42	121,19	22.657,42	121,19	22.657,42	121,19	22.657,42	100,00
12001 SUELDOS DEL GRUPO A2	27.398,00	0	27.398,00	19.227,32	70,18	19.227,32	70,18	19.227,32	70,18	19.227,32	100,00
12003 SUELDOS DEL GRUPO C1	10.492,00	0,47-	10.491,53	7.504,20	71,53	7.504,20	71,53	7.504,20	71,53	7.504,20	100,00
12004 SUELDOS DEL GRUPO C2	44.465,00	0,50-	44.464,50	31.214,74	70,20	31.214,74	70,20	31.214,74	70,20	31.214,74	100,00
12006 TRIENIOS	22.632,00	0	22.632,00	20.375,49	90,03	20.375,49	90,03	20.375,49	90,03	20.375,49	100,00
12100 COMPLEMENTO DE DESTINO	55.745,00	0	55.745,00	48.015,95	86,14	48.015,95	86,14	48.015,95	86,14	48.015,95	100,00
12101 COMPLEMENTO ESPECÍFICO	114.156,00	0	114.156,00	104.483,35	91,53	104.483,35	91,53	104.483,35	91,53	104.483,35	100,00
12103 OTROS COMPLEMENTOS	8.829,00	0	8.829,00	7.082,98	80,22	7.082,98	80,22	7.082,98	80,22	7.082,98	100,00
13000 RETRIBUCIONES BÁSICAS	22.105,00	1.177,04-	20.927,96	2.681,33	12,81	2.681,33	12,81	2.681,33	12,81	2.681,33	100,00
13002 OTRAS REMUNERACIONES	31.511,00	1.748,43-	29.762,57	3.083,11	10,36	3.083,11	10,36	3.083,11	10,36	3.083,11	100,00
13100 RETRIBUCIONES BÁSICAS	0	0	0,00	5.657,85	0,00	5.657,85	0,00	5.657,85	0,00	5.657,85	100,00
13102 OTRAS REMUNERACIONES	0	0	0,00	8.214,73	0,00	8.214,73	0,00	8.214,73	0,00	8.214,73	100,00
15000 PRODUCTIVIDAD	1.905,00	0	1.905,00	2.650,70	139,14	2.650,70	139,14	2.650,70	139,14	2.650,70	100,00
16000 SEGURIDAD SOCIAL	88.893,00	0	88.893,00	77.718,11	87,43	77.718,11	87,43	77.718,11	87,43	77.718,11	100,00
16009 OTRAS CUOTAS	0	0	0,00	2.213,29	0,00	2.213,29	0,00	2.213,29	0,00	2.213,29	100,00
22199 OTROS SUMINISTROS	1.300,00	0	1.300,00	0	0,00	0	0,00	0	0,00	0	0,00
22699 OTROS GASTOS DIVERSOS	600,00	0	600,00	42,11	7,02	42,11	7,02	42,11	7,02	42,11	100,00
23121 LOCOMOCIÓN URBANA PERSONAL NO DIRECTIVO	400,00	0	400,00	218,25	54,56	218,25	54,56	218,25	54,56	218,25	100,00
* 32301 CENTROS DOCENTES ENSEÑANZA INFANTIL Y PRIMARIA	1.330.899,00	31.170,00	1.362.069,00	1.332.890,31	97,86	1.332.890,31	97,86	810.574,62	59,51	771.659,16	95,20
21200 REP.MANT. Y CONSERV. EDIFICIOS Y OTRAS CONSTRUC.	118.614,00	11.070,00	129.684,00	120.680,00	93,06	120.680,00	93,06	69.660,95	53,72	59.604,29	85,56
22700 LIMPIEZA Y ASEO	481.446,00	0	481.446,00	482.091,66	100,13	482.091,66	100,13	240.722,28	50,00	240.722,28	100,00
22799 OTROS TRABAJOS REALIZADOS POR OTRAS EMP. Y PROF.	730.839,00	20.100,00	750.939,00	730.118,65	97,23	730.118,65	97,23	500.191,39	66,61	471.332,59	94,23

** A Y U N T A M I E N T O D E M A D R I D **
 ** EJECUCION DEL PRESUPUESTO DE GASTOS AL MES DE SEPTIEMBRE **

DESGLOSE POR: CENTRO - SECCION - PROGRAMA - ECONOMICO

Entidad CP : Ayuntamiento Madrid
 Ejercicio : 2019

Página: 115 / 204

Centro : 001 AYUNTAMIENTO DE MADRID

CENTRO - SECCION - PROGRAMA - ECONOMICO	C. INICIAL (1)	MODIFICACIONES (2)	CRÉD.DEFINITIVO(3)	AUTORIZADO (4)	%(4)/(3)	DISPUERTO (5)	%(5)/(3)	OB. RECONOCID. (6)	%(6)/(3)	PAGOS (7)	%(7)/(6)
* 32501 ABSENTISMO	29.590,00	0	29.590,00	24.526,79	82,89	24.526,79	82,89	11.513,74	38,91	11.513,74	100,00
22799 OTROS TRABAJOS REALIZADOS POR OTRAS EMP. Y PROF.	29.590,00	0	29.590,00	24.526,79	82,89	24.526,79	82,89	11.513,74	38,91	11.513,74	100,00
* 32601 SERVICIOS COMPLEMENTARIOS EDUCACIÓN	510.648,00	0	510.648,00	418.418,67	81,94	362.423,78	70,97	208.147,32	40,76	204.903,84	98,44
22300 TRANSPORTES	15.630,00	0	15.630,00	14.225,75	91,02	14.225,75	91,02	11.049,14	70,69	7.805,66	70,65
22799 OTROS TRABAJOS REALIZADOS POR OTRAS EMP. Y PROF.	465.018,00	0	465.018,00	404.192,92	86,92	348.198,03	74,88	197.098,18	42,39	197.098,18	100,00
62999 OTRAS INV. NUEVAS ASOC. AL FUNCIONAM. OPERAT. SERV	30.000,00	0	30.000,00	0,00	0,00	0	0,00	0	0,00	0	0,00
* 33303 OTROS EQUIPAMIENTOS CULTURALES	0	72.256,28	72.256,28	30.483,75	42,19	6.627,48	9,17	0	0,00	0	0,00
62300 MAQUINARIA	0	8.400,00	8.400,00	6.627,47	78,90	6.627,47	78,90	0	0,00	0	0,00
62599 OTRO MOBILIARIO Y ENSERES	0	40.000,00	40.000,00	0,00	0,00	0	0,00	0	0,00	0	0,00
62601 EQUIPOS PARA PROCESO DE DATOS	0	23.856,28	23.856,28	23.856,28	100,00	0,01	0,00	0	0,00	0	0,00
* 33401 ACTIVIDADES CULTURALES	1.201.009,00	8.967,27	1.192.041,73	971.159,24	81,47	967.159,24	81,13	669.938,62	56,20	669.938,62	100,00
12001 SUELDOS DEL GRUPO A2	16.949,00	646,71	16.302,29	9.909,87	60,79	9.909,87	60,79	9.909,87	60,79	9.909,87	100,00
12003 SUELDOS DEL GRUPO C1	37.890,00	1.331,75	36.558,25	22.427,62	61,35	22.427,62	61,35	22.427,62	61,35	22.427,62	100,00
12004 SUELDOS DEL GRUPO C2	28.459,00	2.591,36	25.867,64	11.478,29	44,37	11.478,29	44,37	11.478,29	44,37	11.478,29	100,00
12006 TRIENIOS	15.261,00	507,78	14.753,22	9.244,23	62,66	9.244,23	62,66	9.244,23	62,66	9.244,23	100,00
12100 COMPLEMENTO DE DESTINO	48.703,00	1.499,80	47.203,20	29.597,94	62,70	29.597,94	62,70	29.597,94	62,70	29.597,94	100,00
12101 COMPLEMENTO ESPECÍFICO	99.699,00	1.035,42	98.663,58	68.266,05	69,19	68.266,05	69,19	68.266,05	69,19	68.266,05	100,00
12103 OTROS COMPLEMENTOS	6.367,00	181,41	6.185,59	3.943,62	63,76	3.943,62	63,76	3.943,62	63,76	3.943,62	100,00
15000 PRODUCTIVIDAD	11.211,00	0	11.211,00	5.161,96	46,04	5.161,96	46,04	5.161,96	46,04	5.161,96	100,00
16000 SEGURIDAD SOCIAL	61.705,00	1.173,04	60.531,96	42.883,42	70,84	42.883,42	70,84	42.883,42	70,84	42.883,42	100,00
16009 OTRAS CUOTAS	0	0	0,00	475,97	0,00	475,97	0,00	475,97	0,00	475,97	100,00
22199 OTROS SUMINISTROS	600,00	0	600,00	0	0,00	0	0,00	0	0,00	0	0,00
22602 PUBLICIDAD Y PROPAGANDA	20.000,00	7.000,00	13.000,00	0	0,00	0	0,00	0	0,00	0	0,00
22699 OTROS GASTOS DIVERSOS	600,00	0	600,00	0	0,00	0	0,00	0	0,00	0	0,00
22707 TALLERES CULTURALES DISTRITOS	237.391,00	0	237.391,00	234.003,50	98,57	234.003,50	98,57	166.731,37	70,23	166.731,37	100,00
22799 OTROS TRABAJOS REALIZADOS POR OTRAS EMP. Y PROF.	608.674,00	0	608.674,00	520.944,18	85,59	520.944,18	85,59	290.995,69	47,81	290.995,69	100,00
48203 PREMIOS	4.000,00	0	4.000,00	4.000,00	100,00	0	0,00	0	0,00	0	0,00
60999 OTRAS INVERS. NUEVAS EN INFR.Y BIENES USO GENERAL	3.500,00	7.000,00	10.500,00	8.822,59	84,02	8.822,59	84,02	8.822,59	84,02	8.822,59	100,00
* 34101 ACTUACIONES DEPORTIVAS EN DISTRITOS	58.215,00	0	58.215,00	54.201,99	93,11	54.201,99	93,11	30.123,32	51,74	30.123,32	100,00
22799 OTROS TRABAJOS REALIZADOS POR OTRAS EMP. Y PROF.	58.215,00	0	58.215,00	54.201,99	93,11	54.201,99	93,11	30.123,32	51,74	30.123,32	100,00
* 34201 INSTALACIONES DEPORTIVAS	4.681.947,00	13.673,40	4.668.273,60	3.056.497,92	65,47	3.056.497,92	65,47	2.937.019,67	62,91	2.936.705,07	99,99
13000 RETRIBUCIONES BÁSICAS	1.579.971,00	56.084,77	1.523.886,23	663.427,47	43,54	663.427,47	43,54	663.427,47	43,54	663.427,47	100,00
13002 OTRAS REMUNERACIONES	118.291,00	3.526,29	114.764,71	67.796,09	59,07	67.796,09	59,07	67.796,09	59,07	67.796,09	100,00
13100 RETRIBUCIONES BÁSICAS	1.455.220,00	0	1.455.220,00	1.051.033,44	72,23	1.051.033,44	72,23	1.051.033,44	72,23	1.051.033,44	100,00
13102 OTRAS REMUNERACIONES	118.476,00	166,03	118.309,97	87.035,37	73,57	87.035,37	73,57	87.035,37	73,57	87.035,37	100,00

** A Y U N T A M I E N T O D E M A D R I D **
 ** EJECUCION DEL PRESUPUESTO DE GASTOS AL MES DE SEPTIEMBRE **

DESGLASE POR: CENTRO - SECCION - PROGRAMA - ECONOMICO

Entidad CP : Ayuntamiento Madrid
 Ejercicio : 2019

Página: 116 / 204

Centro : 001 AYUNTAMIENTO DE MADRID

CENTRO - SECCION - PROGRAMA - ECONOMICO	C. INICIAL (1)	MODIFICACIONES (2)	CRÉD.DEFINITIVO(3)	AUTORIZADO (4)	%(4)/(3)	DISPUERTO (5)	%(5)/(3)	OB. RECONOCID. (6)	%(6)/(3)	PAGOS (7)	%(7)/(6)
16000 SEGURIDAD SOCIAL	1.061.525,00	5.307,31-	1.056.217,69	743.675,35	70,41	743.675,35	70,41	743.675,35	70,41	743.675,35	100,00
16009 OTRAS CUOTAS	0	0	0,00	167.183,63	0,00	167.183,63	0,00	167.183,63	0,00	167.183,63	100,00
20800 ARRENDAMIENTOS DE OTRO INMOVILIZADO MATERIAL	58.347,00	0	58.347,00	58.345,60	100,00	58.345,60	100,00	43.441,20	74,45	43.126,60	99,28
21200 REP.MANT. Y CONSERV. EDIFICIOS Y OTRAS CONSTRUC.	76.500,00	0	76.500,00	76.499,18	100,00	76.499,18	100,00	38.249,58	50,00	38.249,58	100,00
21300 REP.MANT.Y CONSERV. MAQUINARIA, INSTAL. Y UTILLAJE	44.627,00	1.411,00	46.038,00	45.266,20	98,32	45.266,20	98,32	28.132,50	61,11	28.132,50	100,00
21500 REP., MANT. Y CONSERV. DE MOBILIARIO	1.000,00	0	1.000,00	0	0,00	0	0,00	0	0,00	0	0,00
21600 REP., MANT.Y CONSERV. EQUIPOS PROCESO INFORMACIÓN	900,00	0	900,00	0	0,00	0	0,00	0	0,00	0	0,00
21900 REP., MANT. Y CONSERV. OTRO INMOVILIZADO MATERIAL	26.000,00	0	26.000,00	14.036,00	53,98	14.036,00	53,98	13.755,28	52,90	13.755,28	100,00
22104 VESTUARIO	27.000,00	0	27.000,00	25.408,27	94,10	25.408,27	94,10	3.868,35	14,33	3.868,35	100,00
22106 PRODUCTOS FARMACÉUTICOS Y MATERIAL SANITARIO	5.476,00	0	5.476,00	2.052,02	37,47	2.052,02	37,47	0	0,00	0	0,00
22110 PRODUCTOS DE LIMPIEZA Y ASEO	25.000,00	0	25.000,00	17.258,13	69,03	17.258,13	69,03	17.258,13	69,03	17.258,13	100,00
22199 OTROS SUMINISTROS	64.387,00	0	64.387,00	35.754,17	55,53	35.754,17	55,53	11.300,18	17,55	11.300,18	100,00
22699 OTROS GASTOS DIVERSOS	2.500,00	0	2.500,00	0	0,00	0	0,00	0	0,00	0	0,00
22700 LIMPIEZA Y ASEO	1.727,00	0	1.727,00	1.727,00	100,00	1.727,00	100,00	863,10	49,98	863,10	100,00
61999 OTRAS INVERS.DE REPOS.EN INFR.Y BIENES USO GENERAL	15.000,00	0	15.000,00	0	0,00	0	0,00	0	0,00	0	0,00
62300 MAQUINARIA	0	50.000,00	50.000,00	0	0,00	0	0,00	0	0,00	0	0,00
* 49300 CONSUMO	118.051,00	793,22-	117.257,78	84.815,31	72,33	84.815,31	72,33	84.815,31	72,33	84.815,31	100,00
12000 SUELDOS DEL GRUPO A1	0	0	0,00	3.539,88	0,00	3.539,88	0,00	3.539,88	0,00	3.539,88	100,00
12001 SUELDOS DEL GRUPO A2	29.277,00	496,31-	28.780,69	15.187,47	52,77	15.187,47	52,77	15.187,47	52,77	15.187,47	100,00
12006 TRIENIOS	6.549,00	110,57-	6.438,43	4.576,66	71,08	4.576,66	71,08	4.576,66	71,08	4.576,66	100,00
12100 COMPLEMENTO DE DESTINO	16.238,00	2,51-	16.235,49	12.058,85	74,27	12.058,85	74,27	12.058,85	74,27	12.058,85	100,00
12101 COMPLEMENTO ESPECÍFICO	41.948,00	155,05-	41.792,95	30.161,53	72,17	30.161,53	72,17	30.161,53	72,17	30.161,53	100,00
12103 OTROS COMPLEMENTOS	1.961,00	28,78-	1.932,22	1.114,47	57,68	1.114,47	57,68	1.114,47	57,68	1.114,47	100,00
16000 SEGURIDAD SOCIAL	21.978,00	0	21.978,00	18.176,45	82,70	18.176,45	82,70	18.176,45	82,70	18.176,45	100,00
23121 LOCOMOCIÓN URBANA PERSONAL NO DIRECTIVO	100,00	0	100,00	0	0,00	0	0,00	0	0,00	0	0,00
* 91220 CONCEJALÍA-PRESIDENCIA DEL DISTRITO	233.648,00	40.165,75	273.813,75	171.624,89	62,68	171.624,89	62,68	171.624,89	62,68	171.624,89	100,00
10000 RETRIBUCIONES BÁSICAS	0	45.446,00	45.446,00	29.702,70	65,36	29.702,70	65,36	29.702,70	65,36	29.702,70	100,00
11000 RETRIBUCIONES BÁSICAS	31.156,00	512,90-	30.643,10	18.398,84	60,04	18.398,84	60,04	18.398,84	60,04	18.398,84	100,00
11001 RETRIBUCIONES COMPLEMENTARIAS	75.986,00	1.110,67-	74.875,33	44.650,30	59,63	44.650,30	59,63	44.650,30	59,63	44.650,30	100,00
12004 SUELDOS DEL GRUPO C2	19.385,00	349,97-	19.035,03	12.717,96	66,81	12.717,96	66,81	12.717,96	66,81	12.717,96	100,00
12006 TRIENIOS	3.193,00	58,62-	3.134,38	2.091,87	66,74	2.091,87	66,74	2.091,87	66,74	2.091,87	100,00
12100 COMPLEMENTO DE DESTINO	11.069,00	0	11.069,00	7.910,12	71,46	7.910,12	71,46	7.910,12	71,46	7.910,12	100,00
12101 COMPLEMENTO ESPECÍFICO	27.742,00	0	27.742,00	19.828,95	71,48	19.828,95	71,48	19.828,95	71,48	19.828,95	100,00
12103 OTROS COMPLEMENTOS	1.710,00	0	1.710,00	1.221,27	71,42	1.221,27	71,42	1.221,27	71,42	1.221,27	100,00
15000 PRODUCTIVIDAD	11.860,00	0	11.860,00	8.688,46	73,26	8.688,46	73,26	8.688,46	73,26	8.688,46	100,00
16000 SEGURIDAD SOCIAL	48.280,00	3.248,09-	45.031,91	26.240,77	58,27	26.240,77	58,27	26.240,77	58,27	26.240,77	100,00
22601 ATENCIONES PROTOCOLARIAS Y REPRESENTATIVAS	3.267,00	0	3.267,00	173,65	5,32	173,65	5,32	173,65	5,32	173,65	100,00
* 92001 DIREC. Y GESTIÓN ADMTVA. DEL DISTRITO	3.680.434,00	139.327,10	3.819.761,10	2.659.778,93	69,63	2.646.874,34	69,29	2.625.399,23	68,73	2.625.301,61	100,00
10100 RETRIBUCIONES BÁSICAS	99.189,00	66,55-	99.122,45	73.944,17	74,60	73.944,17	74,60	73.944,17	74,60	73.944,17	100,00
12000 SUELDOS DEL GRUPO A1	117.871,00	3.632,00-	114.239,00	69.989,53	61,27	69.989,53	61,27	69.989,53	61,27	69.989,53	100,00

** A Y U N T A M I E N T O D E M A D R I D **
 ** EJECUCION DEL PRESUPUESTO DE GASTOS AL MES DE SEPTIEMBRE **

DESGLASE POR: CENTRO - SECCION - PROGRAMA - ECONOMICO

Entidad CP : Ayuntamiento Madrid
 Ejercicio : 2019

Página: 117 / 204

Centro : 001 AYUNTAMIENTO DE MADRID

CENTRO - SECCION - PROGRAMA - ECONOMICO	C. INICIAL (1)	MODIFICACIONES (2)	CRÉD.DEFINITIVO(3)	AUTORIZADO (4)	%(4)/(3)	DISPUERTO (5)	%(5)/(3)	OB. RECONOCID. (6)	%(6)/(3)	PAGOS (7)	%(7)/(6)
12001 SUELDOS DEL GRUPO A2	137.815,00	32.328,39	170.143,39	120.132,23	70,61	120.132,23	70,61	120.132,23	70,61	120.132,23	100,00
12003 SUELDOS DEL GRUPO C1	108.026,00	9.494,34	117.520,34	80.331,79	68,36	80.331,79	68,36	80.331,79	68,36	80.331,79	100,00
12004 SUELDOS DEL GRUPO C2	304.851,00	8.166,87	313.017,87	212.952,40	68,03	212.952,40	68,03	212.952,40	68,03	212.952,40	100,00
12005 SUELDOS DEL GRUPO E	91.293,00	1.534,89-	89.758,11	57.230,05	63,76	57.230,05	63,76	57.230,05	63,76	57.230,05	100,00
12006 TRIENIOS	151.118,00	1.687,28-	149.430,72	105.411,80	70,54	105.411,80	70,54	105.411,80	70,54	105.411,80	100,00
12100 COMPLEMENTO DE DESTINO	454.980,00	21.620,41	476.600,41	324.260,27	68,04	324.260,27	68,04	324.260,27	68,04	324.260,27	100,00
12101 COMPLEMENTO ESPECÍFICO	1.080.358,00	24.327,16	1.104.685,16	736.966,10	66,71	736.966,10	66,71	736.966,10	66,71	736.966,10	100,00
12103 OTROS COMPLEMENTOS	72.959,00	2.188,77	75.147,77	51.636,28	68,71	51.636,28	68,71	51.636,28	68,71	51.636,28	100,00
13000 RETRIBUCIONES BÁSICAS	11.489,00	0,07-	11.488,93	8.211,19	71,47	8.211,19	71,47	8.211,19	71,47	8.211,19	100,00
13002 OTRAS REMUNERACIONES	14.126,00	0	14.126,00	10.735,26	76,00	10.735,26	76,00	10.735,26	76,00	10.735,26	100,00
15000 PRODUCTIVIDAD	85.458,00	0	85.458,00	57.125,15	66,85	57.125,15	66,85	57.125,15	66,85	57.125,15	100,00
16000 SEGURIDAD SOCIAL	622.706,00	47.381,95	670.087,95	514.829,02	76,83	514.829,02	76,83	514.829,02	76,83	514.829,02	100,00
16009 OTRAS CUOTAS	0	0	0,00	74.470,99	0,00	74.470,99	0,00	74.470,99	0,00	74.470,99	100,00
20500 ARRENDAMIENTOS DE MOBILIARIO Y ENSERES	200,00	0	200,00	0	0,00	0	0,00	0	0,00	0	0,00
21300 REP.MANT.Y CONSERV. MAQUINARIA, INSTAL. Y UTILLAJE	1.000,00	0	1.000,00	0	0,00	0	0,00	0	0,00	0	0,00
21500 REP., MANT. Y CONSERV. DE MOBILIARIO	6.000,00	0	6.000,00	6.000,00	100,00	6.000,00	100,00	81,39	1,36	81,39	100,00
21600 REP., MANT. Y CONSERV. EQUIPOS PROCESO INFORMACIÓN	1.000,00	0	1.000,00	0	0,00	0	0,00	0	0,00	0	0,00
22000 MATERIAL DE OFICINA ORDINARIO NO INVENTARIABLE	14.000,00	0	14.000,00	5.447,95	38,91	5.447,95	38,91	5.447,95	38,91	5.350,33	98,21
22001 PRENSA, REVISTAS, LIBROS Y OTRAS PUBLICACIONES	12.465,00	0	12.465,00	6.680,55	53,59	6.680,55	53,59	6.680,55	53,59	6.680,55	100,00
22002 MATERIAL INFORMÁTICO NO INVENTARIABLE	5.800,00	0	5.800,00	4.746,66	81,84	4.746,66	81,84	4.746,66	81,84	4.746,66	100,00
22104 VESTUARIO	9.000,00	0	9.000,00	8.984,50	99,83	8.984,50	99,83	0	0,00	0	0,00
22105 PRODUCTOS ALIMENTICIOS	320,00	0	320,00	0	0,00	0	0,00	0	0,00	0	0,00
22110 PRODUCTOS DE LIMPIEZA Y ASEO	120,00	0	120,00	0	0,00	0	0,00	0	0,00	0	0,00
22111 REPUESTOS DE MAQUIN., UTILLAJE Y ELEM.TRANSPORTES	520,00	0	520,00	0	0,00	0	0,00	0	0,00	0	0,00
22112 SUMIN.MAT.ELECTRÓNICO, ELÉCTRICO Y TELECOMUNICAC.	1.000,00	0	1.000,00	0	0,00	0	0,00	0	0,00	0	0,00
22199 OTROS SUMINISTROS	1.880,00	0	1.880,00	46,36	2,47	46,36	2,47	46,36	2,47	46,36	100,00
22501 TRIBUTOS DE LAS COMUNIDADES AUTÓNOMAS	500,00	740,00	1.240,00	0	0,00	0	0,00	0	0,00	0	0,00
22603 PUBLICACIÓN EN DIARIOS OFICIALES	20.000,00	0	20.000,00	10.203,66	51,02	10.203,66	51,02	10.203,66	51,02	10.203,66	100,00
22604 GASTOS JURÍDICOS Y CONTENCIOSOS	500,00	0	500,00	0	0,00	0	0,00	0	0,00	0	0,00
22706 ESTUDIOS Y TRABAJOS TÉCNICOS	36.000,00	0	36.000,00	4.572,00	12,70	4.572,00	12,70	0	0,00	0	0,00
22799 OTROS TRABAJOS REALIZADOS POR OTRAS EMP. Y PROF.	40.261,00	0	40.261,00	14.904,59	37,02	2.000,00	4,97	0	0,00	0	0,00
23121 LOCOMOCIÓN URBANA PERSONAL NO DIRECTIVO	400,00	0	400,00	0	0,00	0	0,00	0	0,00	0	0,00
23303 INDEMNIZACIÓN A VOCALES DE JUNTAS DE DISTRITO	172.029,00	0	172.029,00	98.227,58	57,10	98.227,58	57,10	98.227,58	57,10	98.227,58	100,00
35200 INTERESES DE DEMORA	500,00	0	500,00	0	0,00	0	0,00	0	0,00	0	0,00
62302 ÚTILES Y HERRAMIENTAS	200,00	0	200,00	0	0,00	0	0,00	0	0,00	0	0,00
62500 MOBILIARIO Y EQUIPOS DE OFICINA	2.000,00	0	2.000,00	1.738,85	86,94	1.738,85	86,94	1.738,85	86,94	1.738,85	100,00
62600 EQUIPOS DE COMUNICACIÓN	2.500,00	0	2.500,00	0	0,00	0	0,00	0	0,00	0	0,00
* 92401 PARTICIPACIÓN CIUDADANA	118.150,00	0	118.150,00	100.000,00	84,64	0	0,00	0	0,00	0	0,00
22799 OTROS TRABAJOS REALIZADOS POR OTRAS EMP. Y PROF.	18.150,00	0	18.150,00	0	0,00	0	0,00	0	0,00	0	0,00
48901 OTRAS TRANSFERENCIAS A INSTITUC. SIN FINES LUCRO	100.000,00	0	100.000,00	100.000,00	100,00	0	0,00	0	0,00	0	0,00
* 93302 EDIFICIOS	2.091.473,00	23.725,00-	2.067.748,00	2.058.113,63	99,53	2.058.113,63	99,53	1.175.357,84	56,84	1.118.049,74	95,12
21200 REP.MANT. Y CONSERV. EDIFICIOS Y OTRAS CONSTRUC.	101.998,00	3.481,00-	98.517,00	95.088,23	96,52	95.088,23	96,52	47.544,06	48,26	47.544,06	100,00

** A Y U N T A M I E N T O D E M A D R I D **
 ** EJECUCION DEL PRESUPUESTO DE GASTOS AL MES DE SEPTIEMBRE **

DESGLASE POR: CENTRO - SECCION - PROGRAMA - ECONOMICO

Entidad CP : Ayuntamiento Madrid
 Ejercicio : 2019

Página: 118 / 204

Centro : 001 AYUNTAMIENTO DE MADRID

CENTRO - SECCION - PROGRAMA - ECONOMICO	C. INICIAL (1)	MODIFICACIONES (2)	CRÉD.DEFINITIVO(3)	AUTORIZADO (4)	%(4)/(3)	DISPUERTO (5)	%(5)/(3)	OB. RECONOCID. (6)	%(6)/(3)	PAGOS (7)	%(7)/(6)
22700 LIMPIEZA Y ASEO	1.175.742,00	0	1.175.742,00	1.183.507,53	100,66	1.183.507,53	100,66	590.959,50	50,26	590.959,50	100,00
22701 SEGURIDAD	420.973,00	9.740,00-	411.233,00	385.145,23	93,66	385.145,23	93,66	266.003,97	64,68	266.003,97	100,00
22799 OTROS TRABAJOS REALIZADOS POR OTRAS EMP. Y PROF.	391.160,00	10.504,00-	380.656,00	394.372,64	103,60	394.372,64	103,60	270.850,31	71,15	213.542,21	78,84
62901 SEÑALIZACIÓN	1.600,00	0	1.600,00	0	0,00	0	0,00	0	0,00	0	0,00
* 93303 I.F.S. GESTIÓN DEL PATRIMONIO	0	5.156.169,17	5.156.169,17	2.894.002,28	56,13	2.894.002,28	56,13	465.702,27	9,03	459.824,84	98,74
63200 EDIFICIOS Y OTRAS CONSTRUCCIONES (REFORMA)	0	5.156.169,17	5.156.169,17	2.894.002,28	56,13	2.894.002,28	56,13	465.702,27	9,03	459.824,84	98,74
** 204 DISTRITO DE SALAMANCA	20.640.022,00	7.476.810,76	28.116.832,76	17.332.543,17	61,64	16.881.820,97	60,04	12.810.590,44	45,56	12.746.067,22	99,50
* 15102 GESTIÓN URBANÍSTICA	0	29.621,95	29.621,95	0	0,00	0	0,00	0	0,00	0	0,00
22703 GASTOS POR ACCIÓN SUBSIDIARIA	0	29.621,95	29.621,95	0	0,00	0	0,00	0	0,00	0	0,00
* 15322 OTRAS ACTUACIONES EN VÍAS PÚBLICAS	26.000,00	4.524.630,94	4.550.630,94	1.050.905,28	23,09	1.050.905,28	23,09	148.568,00	3,26	148.568,00	100,00
21000 REP.MANT. Y CONSERV. BIENES DESTINADOS USO GENERAL	26.000,00	50.248,58	76.248,58	0	0,00	0	0,00	0	0,00	0	0,00
61904 URBANIZACIÓN A CARGO DEL AYUNTAMIENTO (REMODELAC.)	0	4.474.382,36	4.474.382,36	1.050.905,28	23,49	1.050.905,28	23,49	148.568,00	3,32	148.568,00	100,00
* 23102 FAMILIA E INFANCIA	259.659,00	550,00-	259.109,00	122.162,53	47,15	122.162,53	47,15	81.569,62	31,48	78.503,07	96,24
22602 PUBLICIDAD Y PROPAGANDA	0	5.500,00	5.500,00	2.771,51	50,39	2.771,51	50,39	0	0,00	0	0,00
22799 OTROS TRABAJOS REALIZADOS POR OTRAS EMP. Y PROF.	73.640,00	6.050,00-	67.590,00	32.081,32	47,46	32.081,32	47,46	7.868,08	11,64	7.868,08	100,00
48900 OTRAS TRANSFERENCIAS A FAMILIAS	186.019,00	0	186.019,00	87.309,70	46,94	87.309,70	46,94	73.701,54	39,62	70.634,99	95,84
* 23103 PERSONAS MAYORES Y SERVICIOS SOCIALES	5.658.589,00	1.794,73	5.660.383,73	4.924.099,55	86,99	4.924.099,55	86,99	3.147.041,82	55,60	3.146.461,32	99,98
22710 SERVICIO DE AYUDA A DOMICILIO	5.320.355,00	0	5.320.355,00	4.645.355,00	87,31	4.645.355,00	87,31	2.988.933,72	56,18	2.988.933,72	100,00
22799 OTROS TRABAJOS REALIZADOS POR OTRAS EMP. Y PROF.	270.164,00	0	270.164,00	251.993,42	93,27	251.993,42	93,27	147.545,20	54,61	147.545,20	100,00
48900 OTRAS TRANSFERENCIAS A FAMILIAS	60.000,00	0	60.000,00	20.245,70	33,74	20.245,70	33,74	6.981,17	11,64	6.400,67	91,68
62599 OTRO MOBILIARIO Y ENSERES	0	550,00	550,00	550,00	100,00	550,00	100,00	550,00	100,00	550,00	100,00
63599 OTRO MOBILIARIO Y ENSERES (REFORMA Y REPOSICIÓN)	0	1.244,73	1.244,73	1.244,73	100,00	1.244,73	100,00	1.244,73	100,00	1.244,73	100,00
78900 OTRAS TRANSFERENCIAS DE CAPITAL A FAMILIAS	8.070,00	0	8.070,00	4.710,70	58,37	4.710,70	58,37	1.787,00	22,14	1.787,00	100,00
* 23106 INTEGRACIÓN COMUNITARIA Y EMERGENCIA SOCIAL	1.607.607,00	815,20-	1.606.791,80	1.299.189,94	80,86	1.299.189,94	80,86	1.218.101,83	75,81	1.217.355,55	99,94
12001 SUELDOS DEL GRUPO A2	243.121,00	0	243.121,00	184.305,15	75,81	184.305,15	75,81	184.305,15	75,81	184.305,15	100,00
12003 SUELDOS DEL GRUPO C1	10.492,00	42,14-	10.449,86	7.489,21	71,67	7.489,21	71,67	7.489,21	71,67	7.489,21	100,00
12004 SUELDOS DEL GRUPO C2	72.034,00	0	72.034,00	56.072,92	77,84	56.072,92	77,84	56.072,92	77,84	56.072,92	100,00
12006 TRIENIOS	58.017,00	773,06-	57.243,94	39.551,27	69,09	39.551,27	69,09	39.551,27	69,09	39.551,27	100,00
12100 COMPLEMENTO DE DESTINO	178.042,00	0	178.042,00	140.903,71	79,14	140.903,71	79,14	140.903,71	79,14	140.903,71	100,00
12101 COMPLEMENTO ESPECÍFICO	349.294,00	0	349.294,00	300.165,47	85,93	300.165,47	85,93	300.165,47	85,93	300.165,47	100,00
12103 OTROS COMPLEMENTOS	22.744,00	0	22.744,00	16.932,10	74,45	16.932,10	74,45	16.932,10	74,45	16.932,10	100,00
15000 PRODUCTIVIDAD	3.713,00	0	3.713,00	2.786,40	75,04	2.786,40	75,04	2.786,40	75,04	2.786,40	100,00
16000 SEGURIDAD SOCIAL	238.147,00	0	238.147,00	217.213,42	91,21	217.213,42	91,21	217.213,42	91,21	217.213,42	100,00

** A Y U N T A M I E N T O D E M A D R I D **
 ** EJECUCION DEL PRESUPUESTO DE GASTOS AL MES DE SEPTIEMBRE **

DESGLASE POR: CENTRO - SECCION - PROGRAMA - ECONOMICO

Entidad CP : Ayuntamiento Madrid
 Ejercicio : 2019

Página: 119 / 204

Centro : 001 AYUNTAMIENTO DE MADRID

CENTRO - SECCION - PROGRAMA - ECONOMICO	C. INICIAL (1)	MODIFICACIONES (2)	CRÉD.DEFINITIVO(3)	AUTORIZADO (4)	%(4)/(3)	DISPUERTO (5)	%(5)/(3)	OB. RECONOCID. (6)	%(6)/(3)	PAGOS (7)	%(7)/(6)
16009 OTRAS CUOTAS	0	0	0,00	7.256,13	0,00	7.256,13	0,00	7.256,13	0,00	7.256,13	100,00
22799 OTROS TRABAJOS REALIZADOS POR OTRAS EMP. Y PROF.	371.403,00	0	371.403,00	301.401,87	81,15	301.401,87	81,15	226.051,37	60,86	226.051,37	100,00
48900 OTRAS TRANSFERENCIAS A FAMILIAS	50.000,00	0	50.000,00	25.112,29	50,22	25.112,29	50,22	19.374,68	38,75	18.628,40	96,15
62301 INSTALACIONES TÉCNICAS	8.600,00	0	8.600,00	0	0,00	0	0,00	0	0,00	0	0,00
78900 OTRAS TRANSFERENCIAS DE CAPITAL A FAMILIAS	2.000,00	0	2.000,00	0	0,00	0	0,00	0	0,00	0	0,00
* 31101 SALUBRIDAD PÚBLICA	454.424,00	514,80-	453.909,20	328.505,13	72,37	328.505,13	72,37	328.505,13	72,37	328.505,13	100,00
12000 SUELDOS DEL GRUPO A1	48.293,00	104,64-	48.188,36	32.425,53	67,29	32.425,53	67,29	32.425,53	67,29	32.425,53	100,00
12001 SUELDOS DEL GRUPO A2	27.398,00	188,13-	27.209,87	19.159,58	70,41	19.159,58	70,41	19.159,58	70,41	19.159,58	100,00
12003 SUELDOS DEL GRUPO C1	10.492,00	0,47-	10.491,53	4.358,17	41,54	4.358,17	41,54	4.358,17	41,54	4.358,17	100,00
12004 SUELDOS DEL GRUPO C2	28.367,00	121,77-	28.245,23	14.935,40	52,88	14.935,40	52,88	14.935,40	52,88	14.935,40	100,00
12006 TRIENIOS	23.129,00	65,00-	23.064,00	14.206,40	61,60	14.206,40	61,60	14.206,40	61,60	14.206,40	100,00
12100 COMPLEMENTO DE DESTINO	66.744,00	18,19-	66.725,81	42.575,00	63,81	42.575,00	63,81	42.575,00	63,81	42.575,00	100,00
12101 COMPLEMENTO ESPECÍFICO	149.411,00	0	149.411,00	100.295,08	67,13	100.295,08	67,13	100.295,08	67,13	100.295,08	100,00
12103 OTROS COMPLEMENTOS	8.237,00	16,60-	8.220,40	4.929,38	59,97	4.929,38	59,97	4.929,38	59,97	4.929,38	100,00
15000 PRODUCTIVIDAD	6.297,00	0	6.297,00	3.113,55	49,45	3.113,55	49,45	3.113,55	49,45	3.113,55	100,00
16000 SEGURIDAD SOCIAL	84.256,00	0	84.256,00	71.301,30	84,62	71.301,30	84,62	71.301,30	84,62	71.301,30	100,00
16009 OTRAS CUOTAS	0	0	0,00	20.924,89	0,00	20.924,89	0,00	20.924,89	0,00	20.924,89	100,00
22199 OTROS SUMINISTROS	800,00	0	800,00	199,57	24,95	199,57	24,95	199,57	24,95	199,57	100,00
22699 OTROS GASTOS DIVERSOS	1.000,00	0	1.000,00	81,28	8,13	81,28	8,13	81,28	8,13	81,28	100,00
* 32301 CENTROS DOCENTES ENSEÑANZA INFANTIL Y PRIMARIA	879.204,00	33.809,48	913.013,48	830.052,83	90,91	830.052,83	90,91	573.933,42	62,86	543.987,28	94,78
21200 REP.MANT. Y CONSERV. EDIFICIOS Y OTRAS CONSTRUC.	95.782,00	26.093,48	121.875,48	109.031,94	89,46	109.031,94	89,46	80.104,66	65,73	50.158,52	62,62
22700 LIMPIEZA Y ASEO	237.583,00	0	237.583,00	199.959,20	84,16	199.959,20	84,16	104.468,16	43,97	104.468,16	100,00
22799 OTROS TRABAJOS REALIZADOS POR OTRAS EMP. Y PROF.	455.839,00	7.716,00	463.555,00	454.631,96	98,08	454.631,96	98,08	325.813,34	70,29	325.813,34	100,00
63200 EDIFICIOS Y OTRAS CONSTRUCCIONES (REFORMA)	90.000,00	0	90.000,00	66.429,73	73,81	66.429,73	73,81	63.547,26	70,61	63.547,26	100,00
* 32601 SERVICIOS COMPLEMENTARIOS EDUCACIÓN	345.638,00	9.344,50	354.982,50	299.747,34	84,44	291.149,88	82,02	199.024,93	56,07	197.909,53	99,44
22199 OTROS SUMINISTROS	0	9.344,50	9.344,50	5.341,26	57,16	5.341,26	57,16	5.341,26	57,16	4.225,86	79,12
22799 OTROS TRABAJOS REALIZADOS POR OTRAS EMP. Y PROF.	345.638,00	0	345.638,00	294.406,08	85,18	285.808,62	82,69	193.683,67	56,04	193.683,67	100,00
* 33401 ACTIVIDADES CULTURALES	2.252.961,00	244.755,23-	2.008.205,77	947.356,46	47,17	818.968,37	40,78	630.130,05	31,38	622.870,05	98,85
12001 SUELDOS DEL GRUPO A2	15.716,00	404,05-	15.311,95	9.909,87	64,72	9.909,87	64,72	9.909,87	64,72	9.909,87	100,00
12003 SUELDOS DEL GRUPO C1	28.449,00	1.479,86-	26.969,14	16.446,74	60,98	16.446,74	60,98	16.446,74	60,98	16.446,74	100,00
12004 SUELDOS DEL GRUPO C2	19.566,00	2.078,72-	17.487,28	6.358,98	36,36	6.358,98	36,36	6.358,98	36,36	6.358,98	100,00
12006 TRIENIOS	12.020,00	193,92-	11.826,08	8.392,27	70,96	8.392,27	70,96	8.392,27	70,96	8.392,27	100,00
12100 COMPLEMENTO DE DESTINO	36.370,00	1.219,57-	35.150,43	22.448,45	63,86	22.448,45	63,86	22.448,45	63,86	22.448,45	100,00
12101 COMPLEMENTO ESPECÍFICO	84.429,00	2.005,09-	82.423,91	55.061,40	66,80	55.061,40	66,80	55.061,40	66,80	55.061,40	100,00
12103 OTROS COMPLEMENTOS	5.073,00	163,18-	4.909,82	3.153,32	64,22	3.153,32	64,22	3.153,32	64,22	3.153,32	100,00
13000 RETRIBUCIONES BÁSICAS	28.543,00	2.253,52-	26.289,48	6.743,39	25,65	6.743,39	25,65	6.743,39	25,65	6.743,39	100,00
13002 OTRAS REMUNERACIONES	4.158,00	0	4.158,00	2.517,39	60,54	2.517,39	60,54	2.517,39	60,54	2.517,39	100,00
13100 RETRIBUCIONES BÁSICAS	379.905,00	36.785,80-	343.119,20	67.165,72	19,58	67.165,72	19,58	67.165,72	19,58	67.165,72	100,00

** A Y U N T A M I E N T O D E M A D R I D **
 ** EJECUCION DEL PRESUPUESTO DE GASTOS AL MES DE SEPTIEMBRE **

DESGLOSE POR: CENTRO - SECCION - PROGRAMA - ECONOMICO

Entidad CP : Ayuntamiento Madrid
 Ejercicio : 2019

Página: 120 / 204

Centro : 001 AYUNTAMIENTO DE MADRID

CENTRO - SECCION - PROGRAMA - ECONOMICO	C. INICIAL (1)	MODIFICACIONES (2)	CRÉD.DEFINITIVO(3)	AUTORIZADO (4)	%(4)/(3)	DISPUERTO (5)	%(5)/(3)	OB. RECONOCID. (6)	%(6)/(3)	PAGOS (7)	%(7)/(6)
13102 OTRAS REMUNERACIONES	46.160,00	3.359,48-	42.800,52	11.852,07	27,69	11.852,07	27,69	11.852,07	27,69	11.852,07	100,00
15000 PRODUCTIVIDAD	3.713,00	0	3.713,00	2.786,40	75,04	2.786,40	75,04	2.786,40	75,04	2.786,40	100,00
16000 SEGURIDAD SOCIAL	166.316,00	9.558,28-	156.757,72	64.269,61	41,00	64.269,61	41,00	64.269,61	41,00	64.269,61	100,00
16009 OTRAS CUOTAS	0	0	0,00	1.217,99	0,00	1.217,99	0,00	1.217,99	0,00	1.217,99	100,00
21300 REP.MANT.Y CONSERV. MAQUINARIA, INSTAL. Y UTILLAJE	0	2.653,97	2.653,97	2.653,97	100,00	2.653,97	100,00	2.653,97	100,00	2.653,97	100,00
21900 REP., MANT. Y CONSERV. OTRO INMOVILIZADO MATERIAL	0	200,00	200,00	169,40	84,70	169,40	84,70	169,40	84,70	169,40	100,00
22000 MATERIAL DE OFICINA ORDINARIO NO INVENTARIABLE	8.000,00	0	8.000,00	474,04	5,93	474,04	5,93	474,04	5,93	474,04	100,00
22001 PRENSA, REVISTAS, LIBROS Y OTRAS PUBLICACIONES	0	0	300,00	0	0,00	0	0,00	0	0,00	0	0,00
22199 OTROS SUMINISTROS	30.000,00	0	30.000,00	44,00	0,15	44,00	0,15	44,00	0,15	44,00	100,00
22602 PUBLICIDAD Y PROPAGANDA	1.000,00	12.050,00	13.050,00	1.628,06	12,48	1.628,06	12,48	1.628,06	12,48	1.628,06	100,00
22699 OTROS GASTOS DIVERSOS	0	8.512,98	8.512,98	0	0,00	0	0,00	0	0,00	0	0,00
22707 TALLERES CULTURALES DISTRITOS	528.743,00	0	528.743,00	279.913,00	52,94	164.524,91	31,12	164.524,91	31,12	164.524,91	100,00
22799 OTROS TRABAJOS REALIZADOS POR OTRAS EMP. Y PROF.	839.500,00	209.527,09-	629.972,91	369.294,01	58,62	369.294,01	58,62	181.455,69	28,80	174.195,69	96,00
48203 PREMIOS	15.000,00	0	15.000,00	14.000,00	93,33	1.000,00	6,67	0	0,00	0	0,00
63599 OTRO MOBILIARIO Y ENSERES (REFORMA Y REPOSICIÓN)	0	856,38	856,38	856,38	100,00	856,38	100,00	856,38	100,00	856,38	100,00
* 34201 INSTALACIONES DEPORTIVAS	3.662.094,00	727.442,61	4.389.536,61	2.762.815,24	62,94	2.519.078,59	57,39	2.216.171,08	50,49	2.197.336,93	99,15
13000 RETRIBUCIONES BÁSICAS	882.160,00	415.913,17	1.298.073,17	440.825,68	33,96	440.825,68	33,96	440.825,68	33,96	440.825,68	100,00
13002 OTRAS REMUNERACIONES	56.980,00	32.735,02	89.715,02	36.084,08	40,22	36.084,08	40,22	36.084,08	40,22	36.084,08	100,00
13100 RETRIBUCIONES BÁSICAS	825.722,00	3.445,80-	822.276,20	583.021,84	70,90	583.021,84	70,90	583.021,84	70,90	583.021,84	100,00
13102 OTRAS REMUNERACIONES	61.543,00	689,19-	60.853,81	43.296,07	71,15	43.296,07	71,15	43.296,07	71,15	43.296,07	100,00
16000 SEGURIDAD SOCIAL	581.792,00	152.774,90	734.566,90	422.059,78	57,46	422.059,78	57,46	422.059,78	57,46	422.059,78	100,00
16009 OTRAS CUOTAS	0	0	0,00	73.004,82	0,00	73.004,82	0,00	73.004,82	0,00	73.004,82	100,00
20300 ARRENDAMIENTOS DE MAQUINARIA, INSTALAC. Y UTILLAJE	56.819,00	0	56.819,00	56.816,86	100,00	56.816,86	100,00	40.516,20	71,31	40.516,20	100,00
21200 REP.MANT. Y CONSERV. EDIFICIOS Y OTRAS CONSTRUC.	102.347,00	5.938,41	108.285,41	82.756,06	76,42	82.756,06	76,42	52.251,77	48,25	35.122,74	67,22
21900 REP., MANT. Y CONSERV. OTRO INMOVILIZADO MATERIAL	6.000,00	66.500,00	72.500,00	70.606,84	97,39	70.606,84	97,39	69.527,79	95,90	69.527,79	100,00
22104 VESTUARIO	25.000,00	0	25.000,00	15.071,76	60,29	15.071,76	60,29	15.071,76	60,29	15.071,76	100,00
22106 PRODUCTOS FARMACÉUTICOS Y MATERIAL SANITARIO	7.500,00	0	7.500,00	4.245,61	56,61	4.245,61	56,61	4.245,61	56,61	4.245,61	100,00
22110 PRODUCTOS DE LIMPIEZA Y ASEO	17.000,00	0	17.000,00	12.826,65	75,45	12.826,65	75,45	12.826,65	75,45	11.121,53	86,71
22199 OTROS SUMINISTROS	31.800,00	0	31.800,00	29.551,70	92,93	29.551,70	92,93	18.140,86	57,05	18.140,86	100,00
22699 OTROS GASTOS DIVERSOS	0	23.050,27	23.050,27	0	0,00	0	0,00	0	0,00	0	0,00
22700 LIMPIEZA Y ASEO	927,00	0	927,00	594,21	64,10	594,21	64,10	353,76	38,16	353,76	100,00
22799 OTROS TRABAJOS REALIZADOS POR OTRAS EMP. Y PROF.	996.504,00	387.640,55-	608.863,45	577.581,15	94,86	577.581,15	94,86	347.875,96	57,14	347.875,96	100,00
62300 MAQUINARIA	0	690,31	690,31	690,31	100,00	690,31	100,00	690,31	100,00	690,31	100,00
62302 ÚTILES Y HERRAMIENTAS	0	2.577,30	2.577,30	0	0,00	0	0,00	0	0,00	0	0,00
62599 OTRO MOBILIARIO Y ENSERES	0	2.287,77	2.287,77	2.287,77	100,00	2.287,77	100,00	2.287,77	100,00	2.287,77	100,00
63200 EDIFICIOS Y OTRAS CONSTRUCCIONES (REFORMA)	10.000,00	172.751,00	182.751,00	67.757,40	37,08	67.757,40	37,08	54.090,37	29,60	54.090,37	100,00
63301 INSTALACIONES (REFORMA Y REPOSICIÓN)	0	244.000,00	244.000,00	243.736,65	99,89	0	0,00	0	0,00	0	0,00
* 49300 CONSUMO	199.414,00	1.801,37	201.215,37	160.681,80	79,86	160.681,80	79,86	160.681,80	79,86	160.681,80	100,00
12001 SUELDOS DEL GRUPO A2	44.347,00	0	44.347,00	31.817,53	71,75	31.817,53	71,75	31.817,53	71,75	31.817,53	100,00
12003 SUELDOS DEL GRUPO C1	0	1.182,68	1.182,68	1.753,27	148,25	1.753,27	148,25	1.753,27	148,25	1.753,27	100,00
12004 SUELDOS DEL GRUPO C2	8.893,00	0	8.893,00	5.082,28	57,15	5.082,28	57,15	5.082,28	57,15	5.082,28	100,00
12006 TRIENIOS	9.958,00	13,31-	9.944,69	6.869,11	69,07	6.869,11	69,07	6.869,11	69,07	6.869,11	100,00

** A Y U N T A M I E N T O D E M A D R I D **
 ** EJECUCION DEL PRESUPUESTO DE GASTOS AL MES DE SEPTIEMBRE **

DESGLASE POR: CENTRO - SECCION - PROGRAMA - ECONOMICO

Entidad CP : Ayuntamiento Madrid
 Ejercicio : 2019

Página: 121 / 204

Centro : 001 AYUNTAMIENTO DE MADRID

CENTRO - SECCION - PROGRAMA - ECONOMICO	C. INICIAL (1)	MODIFICACIONES (2)	CRÉD.DEFINITIVO(3)	AUTORIZADO (4)	%(4)/(3)	DISPUERTO (5)	%(5)/(3)	OB. RECONOCID. (6)	%(6)/(3)	PAGOS (7)	%(7)/(6)
12100 COMPLEMENTO DE DESTINO	27.355,00	263,00	27.618,00	23.057,29	83,49	23.057,29	83,49	23.057,29	83,49	23.057,29	100,00
12101 COMPLEMENTO ESPECÍFICO	64.497,00	0	64.497,00	51.835,75	80,37	51.835,75	80,37	51.835,75	80,37	51.835,75	100,00
12103 OTROS COMPLEMENTOS	3.266,00	0	3.266,00	2.418,86	74,06	2.418,86	74,06	2.418,86	74,06	2.418,86	100,00
15000 PRODUCTIVIDAD	2.118,00	0	2.118,00	1.589,25	75,04	1.589,25	75,04	1.589,25	75,04	1.589,25	100,00
16000 SEGURIDAD SOCIAL	38.980,00	369,00	39.349,00	35.919,76	91,29	35.919,76	91,29	35.919,76	91,29	35.919,76	100,00
16009 OTRAS CUOTAS	0	0	0,00	338,70	0,00	338,70	0,00	338,70	0,00	338,70	100,00
* 91220 CONCEJALÍA-PRESIDENCIA DEL DISTRITO	229.572,00	2.317,90-	227.254,10	146.839,60	64,61	146.839,60	64,61	146.839,60	64,61	146.839,60	100,00
11000 RETRIBUCIONES BÁSICAS	31.156,00	512,90-	30.643,10	18.170,46	59,30	18.170,46	59,30	18.170,46	59,30	18.170,46	100,00
11001 RETRIBUCIONES COMPLEMENTARIAS	75.986,00	1.110,67-	74.875,33	44.123,77	58,93	44.123,77	58,93	44.123,77	58,93	44.123,77	100,00
12004 SUELDOS DEL GRUPO C2	19.365,00	424,02-	18.960,98	12.553,83	66,21	12.553,83	66,21	12.553,83	66,21	12.553,83	100,00
12006 TRIENIOS	3.725,00	78,29-	3.646,71	2.275,27	62,39	2.275,27	62,39	2.275,27	62,39	2.275,27	100,00
12100 COMPLEMENTO DE DESTINO	11.069,00	37,91-	11.031,09	7.909,85	71,71	7.909,85	71,71	7.909,85	71,71	7.909,85	100,00
12101 COMPLEMENTO ESPECÍFICO	27.742,00	87,67-	27.654,33	19.616,41	70,93	19.616,41	70,93	19.616,41	70,93	19.616,41	100,00
12103 OTROS COMPLEMENTOS	1.803,00	9,03-	1.793,97	1.204,01	67,11	1.204,01	67,11	1.204,01	67,11	1.204,01	100,00
15000 PRODUCTIVIDAD	10.589,00	0	10.589,00	7.837,14	74,01	7.837,14	74,01	7.837,14	74,01	7.837,14	100,00
16000 SEGURIDAD SOCIAL	48.117,00	57,41-	48.059,59	32.846,81	68,35	32.846,81	68,35	32.846,81	68,35	32.846,81	100,00
16009 OTRAS CUOTAS	0	0	0,00	302,05	0,00	302,05	0,00	302,05	0,00	302,05	100,00
* 92001 DIREC. Y GESTIÓN ADMTVA. DEL DISTRITO	3.849.288,00	209.979,00	4.059.267,00	3.221.483,83	79,36	3.221.483,83	79,36	3.216.040,03	79,23	3.213.065,83	99,91
10100 RETRIBUCIONES BÁSICAS	94.094,00	22,73-	94.071,27	70.426,66	74,87	70.426,66	74,87	70.426,66	74,87	70.426,66	100,00
12000 SUELDOS DEL GRUPO A1	138.433,00	31.747,36	170.180,36	133.395,72	78,38	133.395,72	78,38	133.395,72	78,38	133.395,72	100,00
12001 SUELDOS DEL GRUPO A2	199.965,00	12.367,37	212.332,37	137.667,20	64,84	137.667,20	64,84	137.667,20	64,84	137.667,20	100,00
12003 SUELDOS DEL GRUPO C1	73.730,00	704,44-	73.025,56	55.429,57	75,90	55.429,57	75,90	55.429,57	75,90	55.429,57	100,00
12004 SUELDOS DEL GRUPO C2	323.301,00	17.091,04	340.392,04	244.481,51	71,82	244.481,51	71,82	244.481,51	71,82	244.481,51	100,00
12005 SUELDOS DEL GRUPO E	97.812,00	4.174,38-	93.637,62	49.281,62	52,63	49.281,62	52,63	49.281,62	52,63	49.281,62	100,00
12006 TRIENIOS	128.764,00	3.363,54-	125.400,46	80.274,00	64,01	80.274,00	64,01	80.274,00	64,01	80.274,00	100,00
12100 COMPLEMENTO DE DESTINO	491.337,00	37.229,76	528.566,76	366.722,08	69,38	366.722,08	69,38	366.722,08	69,38	366.722,08	100,00
12101 COMPLEMENTO ESPECÍFICO	1.189.018,00	54.422,85	1.243.440,85	837.115,28	67,32	837.115,28	67,32	837.115,28	67,32	837.115,28	100,00
12103 OTROS COMPLEMENTOS	68.978,00	2.924,83	71.902,83	49.511,30	68,86	49.511,30	68,86	49.511,30	68,86	49.511,30	100,00
13000 RETRIBUCIONES BÁSICAS	43.388,00	0	43.388,00	116.437,24	268,36	116.437,24	268,36	116.437,24	268,36	116.437,24	100,00
13002 OTRAS REMUNERACIONES	5.749,00	0	5.749,00	20.447,20	355,67	20.447,20	355,67	20.447,20	355,67	20.447,20	100,00
13100 RETRIBUCIONES BÁSICAS	0	0	0,00	97.069,87	0,00	97.069,87	0,00	97.069,87	0,00	97.069,87	100,00
13102 OTRAS REMUNERACIONES	0	0	0,00	9.245,58	0,00	9.245,58	0,00	9.245,58	0,00	9.245,58	100,00
15000 PRODUCTIVIDAD	85.493,00	0	85.493,00	62.478,40	73,08	62.478,40	73,08	62.478,40	73,08	62.478,40	100,00
16000 SEGURIDAD SOCIAL	674.377,00	70.342,56	744.719,56	683.631,15	91,80	683.631,15	91,80	683.631,15	91,80	683.631,15	100,00
16009 OTRAS CUOTAS	0	0	0,00	53.349,80	0,00	53.349,80	0,00	53.349,80	0,00	53.349,80	100,00
20500 ARRENDAMIENTOS DE MOBILIARIO Y ENSERES	0	2.000,00	2.000,00	1.464,58	73,23	1.464,58	73,23	1.464,58	73,23	1.464,58	100,00
22000 MATERIAL DE OFICINA ORDINARIO NO INVENTARIABLE	15.000,00	0	15.000,00	4.872,68	32,48	4.872,68	32,48	4.872,68	32,48	4.872,68	100,00
22001 PRENSA, REVISTAS, LIBROS Y OTRAS PUBLICACIONES	6.923,00	0	6.923,00	5.738,90	82,90	5.738,90	82,90	4.291,09	61,98	4.291,09	100,00
22002 MATERIAL INFORMÁTICO NO INVENTARIABLE	16.000,00	0	16.000,00	15.182,11	94,89	15.182,11	94,89	15.182,11	94,89	15.182,11	100,00
22199 OTROS SUMINISTROS	3.000,00	0	3.000,00	2.254,02	75,13	2.254,02	75,13	2.218,53	73,95	1.795,03	80,91
22602 PUBLICIDAD Y PROPAGANDA	15.000,00	12.050,00-	2.950,00	0	0,00	0	0,00	0	0,00	0	0,00
22604 GASTOS JURÍDICOS Y CONTENCIOSOS	30.000,00	0	30.000,00	15.224,32	50,75	15.224,32	50,75	15.224,32	50,75	12.673,62	83,25

** A Y U N T A M I E N T O D E M A D R I D **
 ** EJECUCION DEL PRESUPUESTO DE GASTOS AL MES DE SEPTIEMBRE **

DESGLASE POR: CENTRO - SECCION - PROGRAMA - ECONOMICO

Entidad CP : Ayuntamiento Madrid
 Ejercicio : 2019

Página: 122 / 204

Centro : 001 AYUNTAMIENTO DE MADRID

CENTRO - SECCION - PROGRAMA - ECONOMICO	C. INICIAL (1)	MODIFICACIONES (2)	CRÉD.DEFINITIVO(3)	AUTORIZADO (4)	%(4)/(3)	DISPUERTO (5)	%(5)/(3)	OB. RECONOCID. (6)	%(6)/(3)	PAGOS (7)	%(7)/(6)
22799 OTROS TRABAJOS REALIZADOS POR OTRAS EMP. Y PROF.	7.800,00	0	7.800,00	6.213,52	79,66	6.213,52	79,66	2.253,02	28,88	2.253,02	100,00
23303 INDEMNIZACIÓN A VOCALES DE JUNTAS DE DISTRITO	141.126,00	0	141.126,00	101.401,20	71,85	101.401,20	71,85	101.401,20	71,85	101.401,20	100,00
62302 ÚTILES Y HERRAMIENTAS	0	187,55	187,55	187,55	100,00	187,55	100,00	187,55	100,00	187,55	100,00
62599 OTRO MOBILIARIO Y ENSERES	0	1.980,77	1.980,77	1.980,77	100,00	1.980,77	100,00	1.980,77	100,00	1.980,77	100,00
* 92401 PARTICIPACIÓN CIUDADANA	280.986,00	10.329,00	291.315,00	97.243,93	33,38	27.243,93	9,35	11.574,80	3,97	11.574,80	100,00
20200 ARRENDAMIENTOS DE EDIFICIOS Y OTRAS CONSTRUCCIONES	104.000,00	0	104.000,00	0	0,00	0	0,00	0	0,00	0	0,00
22799 OTROS TRABAJOS REALIZADOS POR OTRAS EMP. Y PROF.	94.986,00	5.100,00	100.086,00	10.014,93	10,01	10.014,93	10,01	8.345,80	8,34	8.345,80	100,00
48901 OTRAS TRANSFERENCIAS A INSTITUC. SIN FINES LUCRO	78.000,00	4.500,00	82.500,00	82.500,00	100,00	16.500,00	20,00	2.500,00	3,03	2.500,00	100,00
78901 OTRAS TRANSF. DE CAPITAL A INST. SIN FINES LUCRO	4.000,00	729,00	4.729,00	4.729,00	100,00	729,00	15,42	729,00	15,42	729,00	100,00
* 93302 EDIFICIOS	931.532,00	1.478,00	933.010,00	601.611,64	64,48	601.611,64	64,48	382.367,55	40,98	382.367,55	100,00
21200 REP.MANT. Y CONSERV. EDIFICIOS Y OTRAS CONSTRUC.	88.389,00	0	88.389,00	63.505,25	71,85	63.505,25	71,85	44.662,84	50,53	44.662,84	100,00
22700 LIMPIEZA Y ASEO	282.412,00	1.478,00	283.890,00	219.064,24	77,17	219.064,24	77,17	102.684,88	36,17	102.684,88	100,00
22799 OTROS TRABAJOS REALIZADOS POR OTRAS EMP. Y PROF.	361.331,00	0	361.331,00	316.665,09	87,64	316.665,09	87,64	235.019,83	65,04	235.019,83	100,00
63200 EDIFICIOS Y OTRAS CONSTRUCCIONES (REFORMA)	199.400,00	0	199.400,00	2.377,06	1,19	2.377,06	1,19	0	0,00	0	0,00
* 93303 I.F.S. GESTIÓN DEL PATRIMONIO	3.054,00	2.175.532,31	2.178.586,31	539.848,07	24,78	539.848,07	24,78	350.040,78	16,07	350.040,78	100,00
22799 OTROS TRABAJOS REALIZADOS POR OTRAS EMP. Y PROF.	3.054,00	642,22	3.696,22	3.696,22	100,00	3.696,22	100,00	1.748,60	47,31	1.748,60	100,00
63200 EDIFICIOS Y OTRAS CONSTRUCCIONES (REFORMA)	0	2.174.890,09	2.174.890,09	536.151,85	24,65	536.151,85	24,65	348.292,18	16,01	348.292,18	100,00
** 205 DISTRITO DE CHAMARTÍN	18.073.073,00	10.558.749,78	28.631.822,78	19.539.892,13	68,25	19.408.464,57	67,79	12.532.360,96	43,77	12.417.654,93	99,08
* 15102 GESTIÓN URBANÍSTICA	0	113.503,77	113.503,77	21.147,63	18,63	21.147,63	18,63	0	0,00	0	0,00
22703 GASTOS POR ACCIÓN SUBSIDIARIA	0	113.503,77	113.503,77	21.147,63	18,63	21.147,63	18,63	0	0,00	0	0,00
* 15322 OTRAS ACTUACIONES EN VÍAS PÚBLICAS	75.000,00	1.470.804,67	1.545.804,67	175.858,44	11,38	114.548,37	7,41	9.568,72	0,62	9.568,72	100,00
21000 REP.MANT. Y CONSERV. BIENES DESTINADOS USO GENERAL	10.000,00	87.481,94	97.481,94	9.985,26	10,24	9.985,26	10,24	0	0,00	0	0,00
21001 REP. MANT. Y CONSERV. DE VIAS PUBL. A CARGO PARTIC	0	7.217,41	7.217,41	1.656,16	22,95	1.656,16	22,95	0	0,00	0	0,00
60913 MOBILIARIO URBANO	0	40.000,00	40.000,00	0	0,00	0	0,00	0	0,00	0	0,00
61904 URBANIZACIÓN A CARGO DEL AYUNTAMIENTO (REMODELAC.)	0	400.000,00	400.000,00	0	0,00	0	0,00	0	0,00	0	0,00
61910 VIALES (REMODELACIÓN)	65.000,00	810.983,20	875.983,20	56.018,93	6,40	0,00	0,00	0	0,00	0	0,00
61999 OTRAS INVERS.DE REPOS.EN INFR.Y BIENES USO GENERAL	0	125.122,12	125.122,12	108.198,09	86,47	102.906,95	82,25	9.568,72	7,65	9.568,72	100,00
* 17102 ZONAS VERDES	15.000,00	56.817,00	71.817,00	11.271,07	15,69	0,00	0,00	0	0,00	0	0,00
61920 PARQUES (REMODELACIÓN)	15.000,00	0	15.000,00	11.271,07	75,14	0,00	0,00	0	0,00	0	0,00
61921 ZONAS AJARDINADAS (REM)	0	56.817,00	56.817,00	0	0,00	0	0,00	0	0,00	0	0,00
* 17103 EQUIPAMIENTO DE ZONAS AJARDINADAS	0	300.000,00	300.000,00	0	0,00	0	0,00	0	0,00	0	0,00

** A Y U N T A M I E N T O D E M A D R I D **
 ** EJECUCION DEL PRESUPUESTO DE GASTOS AL MES DE SEPTIEMBRE **

DESGLASE POR: CENTRO - SECCION - PROGRAMA - ECONOMICO

Entidad CP : Ayuntamiento Madrid
 Ejercicio : 2019

Página: 123 / 204

Centro : 001 AYUNTAMIENTO DE MADRID

CENTRO - SECCION - PROGRAMA - ECONOMICO	C. INICIAL (1)	MODIFICACIONES (2)	CRÉD.DEFINITIVO(3)	AUTORIZADO (4)	%(4)/(3)	DISPUERTO (5)	%(5)/(3)	OB. RECONOCID. (6)	%(6)/(3)	PAGOS (7)	%(7)/(6)
61913 MOBILIARIO URBANO (REF)	0	300.000,00	300.000,00	0	0,00	0	0,00	0	0,00	0	0,00
* 23102 FAMILIA E INFANCIA	361.111,00	0	361.111,00	253.806,28	70,28	253.806,28	70,28	142.900,74	39,57	89.420,74	62,58
22799 OTROS TRABAJOS REALIZADOS POR OTRAS EMP. Y PROF.	254.608,00	0	254.608,00	218.623,61	85,87	218.623,61	85,87	122.416,88	48,08	68.936,88	56,31
48900 OTRAS TRANSFERENCIAS A FAMILIAS	106.503,00	0	106.503,00	35.182,67	33,03	35.182,67	33,03	20.483,86	19,23	20.483,86	100,00
* 23103 PERSONAS MAYORES Y SERVICIOS SOCIALES	3.806.014,00	47.156,35	3.853.170,35	3.767.241,40	97,77	3.755.078,73	97,45	2.107.348,09	54,69	2.097.230,48	99,52
22001 PRENSA, REVISTAS, LIBROS Y OTRAS PUBLICACIONES	9.000,00	3.000,00	12.000,00	8.372,88	69,77	8.372,88	69,77	2.087,27	17,39	2.087,27	100,00
22199 OTROS SUMINISTROS	2.000,00	0	2.000,00	0	0,00	0	0,00	0	0,00	0	0,00
22300 TRANSPORTES	4.801,00	0	4.801,00	2.800,01	58,32	2.800,01	58,32	2.302,30	47,95	2.156,00	93,65
22699 OTROS GASTOS DIVERSOS	3.000,00	2.000,00-	1.000,00	0	0,00	0	0,00	0	0,00	0	0,00
22710 SERVICIO DE AYUDA A DOMICILIO	3.518.342,00	0	3.518.342,00	3.518.342,00	100,00	3.518.342,00	100,00	1.942.015,03	55,20	1.942.015,03	100,00
22799 OTROS TRABAJOS REALIZADOS POR OTRAS EMP. Y PROF.	232.648,00	0	232.648,00	196.313,07	84,38	184.150,40	79,15	138.268,59	59,43	128.297,28	92,79
48900 OTRAS TRANSFERENCIAS A FAMILIAS	32.406,00	0	32.406,00	33.391,40	103,04	33.391,40	103,04	19.998,90	61,71	19.998,90	100,00
62300 MAQUINARIA	0	4.156,35	4.156,35	4.156,35	100,00	4.156,35	100,00	0	0,00	0	0,00
62599 OTRO MOBILIARIO Y ENSERES	0	42.000,00	42.000,00	1.965,00	4,68	1.965,00	4,68	1.965,00	4,68	1.965,00	100,00
78900 OTRAS TRANSFERENCIAS DE CAPITAL A FAMILIAS	3.817,00	0	3.817,00	1.900,69	49,80	1.900,69	49,80	711,00	18,63	711,00	100,00
* 23106 INTEGRACIÓN COMUNITARIA Y EMERGENCIA SOCIAL	1.338.449,00	484,57	1.338.933,57	920.474,47	68,75	920.474,47	68,75	848.262,36	63,35	846.984,94	99,85
12001 SUELDOS DEL GRUPO A2	215.585,00	835,01-	214.749,99	154.359,78	71,88	154.359,78	71,88	154.359,78	71,88	154.359,78	100,00
12003 SUELDOS DEL GRUPO C1	11.543,00	192,04-	11.350,96	7.479,55	65,89	7.479,55	65,89	7.479,55	65,89	7.479,55	100,00
12004 SUELDOS DEL GRUPO C2	37.260,00	0	37.260,00	30.388,49	81,56	30.388,49	81,56	30.388,49	81,56	30.388,49	100,00
12006 TRIENIOS	46.745,00	879,18-	45.865,82	32.131,00	70,05	32.131,00	70,05	32.131,00	70,05	32.131,00	100,00
12100 COMPLEMENTO DE DESTINO	149.734,00	317,41	150.051,41	110.499,13	73,64	110.499,13	73,64	110.499,13	73,64	110.499,13	100,00
12101 COMPLEMENTO ESPECÍFICO	320.046,00	1.555,58	321.601,58	239.814,87	74,57	239.814,87	74,57	239.814,87	74,57	239.814,87	100,00
12103 OTROS COMPLEMENTOS	16.957,00	16,81	16.973,81	12.484,89	73,55	12.484,89	73,55	12.484,89	73,55	12.484,89	100,00
15000 PRODUCTIVIDAD	6.975,00	0	6.975,00	5.354,47	76,77	5.354,47	76,77	5.354,47	76,77	5.354,47	100,00
16000 SEGURIDAD SOCIAL	200.804,00	3.501,00	204.305,00	166.672,95	81,58	166.672,95	81,58	166.672,95	81,58	166.672,95	100,00
16009 OTRAS CUOTAS	0	0	0,00	1.102,48	0,00	1.102,48	0,00	1.102,48	0,00	1.102,48	100,00
22706 ESTUDIOS Y TRABAJOS TÉCNICOS	25.000,00	0	25.000,00	18.089,50	72,36	18.089,50	72,36	9.044,75	36,18	9.044,75	100,00
22799 OTROS TRABAJOS REALIZADOS POR OTRAS EMP. Y PROF.	285.121,00	3.000,00-	282.121,00	124.715,82	44,21	124.715,82	44,21	72.220,17	25,60	70.942,75	98,23
48900 OTRAS TRANSFERENCIAS A FAMILIAS	14.679,00	0	14.679,00	9.524,43	64,88	9.524,43	64,88	6.709,83	45,71	6.709,83	100,00
62301 INSTALACIONES TÉCNICAS	8.000,00	0	8.000,00	7.857,11	98,21	7.857,11	98,21	0	0,00	0	0,00
* 31101 SALUBRIDAD PÚBLICA	399.403,00	8.032,12-	391.370,88	257.066,68	65,68	257.066,68	65,68	257.066,68	65,68	257.066,68	100,00
12000 SUELDOS DEL GRUPO A1	62.312,00	1.990,82-	60.321,18	30.673,41	50,85	30.673,41	50,85	30.673,41	50,85	30.673,41	100,00
12001 SUELDOS DEL GRUPO A2	1.371,00	12,87-	1.358,13	3.523,86	259,46	3.523,86	259,46	3.523,86	259,46	3.523,86	100,00
12004 SUELDOS DEL GRUPO C2	26.679,00	123,94-	26.555,06	12.541,82	47,23	12.541,82	47,23	12.541,82	47,23	12.541,82	100,00
12006 TRIENIOS	25.905,00	732,28-	25.172,72	13.431,51	53,36	13.431,51	53,36	13.431,51	53,36	13.431,51	100,00
12100 COMPLEMENTO DE DESTINO	56.076,00	1.419,46-	54.656,54	27.921,65	51,09	27.921,65	51,09	27.921,65	51,09	27.921,65	100,00
12101 COMPLEMENTO ESPECÍFICO	142.398,00	3.632,25-	138.765,75	72.801,39	52,46	72.801,39	52,46	72.801,39	52,46	72.801,39	100,00
12103 OTROS COMPLEMENTOS	6.990,00	120,50-	6.869,50	3.803,87	55,37	3.803,87	55,37	3.803,87	55,37	3.803,87	100,00

** A Y U N T A M I E N T O D E M A D R I D **
 ** EJECUCION DEL PRESUPUESTO DE GASTOS AL MES DE SEPTIEMBRE **

DESGLASE POR: CENTRO - SECCION - PROGRAMA - ECONOMICO

Entidad CP : Ayuntamiento Madrid
 Ejercicio : 2019

Centro : 001 AYUNTAMIENTO DE MADRID

Página: 124 / 204

CENTRO - SECCION - PROGRAMA - ECONOMICO	C. INICIAL (1)	MODIFICACIONES (2)	CRÉD.DEFINITIVO(3)	AUTORIZADO (4)	%(4)/(3)	DISPUERTO (5)	%(5)/(3)	OB. RECONOCID. (6)	%(6)/(3)	PAGOS (7)	%(7)/(6)
15000 PRODUCTIVIDAD	6.297,00	0	6.297,00	2.943,26	46,74	2.943,26	46,74	2.943,26	46,74	2.943,26	100,00
16000 SEGURIDAD SOCIAL	68.975,00	0	68.975,00	55.374,42	80,28	55.374,42	80,28	55.374,42	80,28	55.374,42	100,00
16009 OTRAS CUOTAS	0	0	0,00	33.912,26	0,00	33.912,26	0,00	33.912,26	0,00	33.912,26	100,00
22199 OTROS SUMINISTROS	1.300,00	0	1.300,00	0	0,00	0	0,00	0	0,00	0	0,00
22699 OTROS GASTOS DIVERSOS	600,00	0	600,00	139,23	23,21	139,23	23,21	139,23	23,21	139,23	100,00
23121 LOCOMOCIÓN URBANA PERSONAL NO DIRECTIVO	500,00	0	500,00	0	0,00	0	0,00	0	0,00	0	0,00
* 32301 CENTROS DOCENTES ENSEÑANZA INFANTIL Y PRIMARIA	1.321.066,00	202.646,00	1.523.712,00	1.452.845,88	95,35	1.452.845,88	95,35	363.946,37	23,89	339.623,38	93,32
21200 REP.MANT. Y CONSERV. EDIFICIOS Y OTRAS CONSTRUC.	141.249,00	0	141.249,00	126.248,83	89,38	126.248,83	89,38	74.534,03	52,77	74.534,03	100,00
21300 REP.MANT.Y CONSERV. MAQUINARIA, INSTAL. Y UTILLAJE	2.000,00	0	2.000,00	1.350,24	67,51	1.350,24	67,51	0	0,00	0	0,00
22000 MATERIAL DE OFICINA ORDINARIO NO INVENTARIABLE	2.200,00	0	2.200,00	93,48	4,25	93,48	4,25	93,48	4,25	93,48	100,00
22001 PRENSA, REVISTAS, LIBROS Y OTRAS PUBLICACIONES	1.500,00	0	1.500,00	0	0,00	0	0,00	0	0,00	0	0,00
22002 MATERIAL INFORMÁTICO NO INVENTARIABLE	665,00	0	665,00	0	0,00	0	0,00	0	0,00	0	0,00
22105 PRODUCTOS ALIMENTICIOS	60.000,00	0	60.000,00	34.155,05	56,93	34.155,05	56,93	27.992,70	46,65	27.894,44	99,65
22106 PRODUCTOS FARMACÉUTICOS Y MATERIAL SANITARIO	1.100,00	0	1.100,00	0	0,00	0	0,00	0	0,00	0	0,00
22110 PRODUCTOS DE LIMPIEZA Y ASEO	6.000,00	0	6.000,00	2.899,45	48,32	2.899,45	48,32	2.899,45	48,32	2.899,45	100,00
22199 OTROS SUMINISTROS	9.000,00	0	9.000,00	0,00	0,00	0,00	0,00	0	0,00	0	0,00
22699 OTROS GASTOS DIVERSOS	2.500,00	0	2.500,00	0	0,00	0	0,00	0	0,00	0	0,00
22700 LIMPIEZA Y ASEO	788.946,00	0	788.946,00	788.945,06	100,00	788.945,06	100,00	112.676,23	14,28	112.676,23	100,00
22706 ESTUDIOS Y TRABAJOS TÉCNICOS	500,00	0	500,00	0	0,00	0	0,00	0	0,00	0	0,00
22799 OTROS TRABAJOS REALIZADOS POR OTRAS EMP. Y PROF.	305.406,00	2.646,00	308.052,00	299.406,00	97,19	299.406,00	97,19	145.750,48	47,31	121.525,75	83,38
63200 EDIFICIOS Y OTRAS CONSTRUCCIONES (REFORMA)	0	200.000,00	200.000,00	199.747,77	99,87	199.747,77	99,87	0	0,00	0	0,00
* 32501 ABSENTISMO	102.719,00	0	102.719,00	68.220,60	66,41	68.220,60	66,41	33.111,90	32,24	33.111,90	100,00
22799 OTROS TRABAJOS REALIZADOS POR OTRAS EMP. Y PROF.	102.719,00	0	102.719,00	68.220,60	66,41	68.220,60	66,41	33.111,90	32,24	33.111,90	100,00
* 32601 SERVICIOS COMPLEMENTARIOS EDUCACIÓN	250.228,00	0	250.228,00	208.764,96	83,43	208.764,96	83,43	124.836,45	49,89	124.836,45	100,00
22001 PRENSA, REVISTAS, LIBROS Y OTRAS PUBLICACIONES	16.500,00	0	16.500,00	0	0,00	0	0,00	0	0,00	0	0,00
22300 TRANSPORTES	14.400,00	0	14.400,00	8.400,00	58,33	8.400,00	58,33	5.292,98	36,76	5.292,98	100,00
22799 OTROS TRABAJOS REALIZADOS POR OTRAS EMP. Y PROF.	206.328,00	0	206.328,00	200.364,96	97,11	200.364,96	97,11	119.543,47	57,94	119.543,47	100,00
62599 OTRO MOBILIARIO Y ENSERES	13.000,00	0	13.000,00	0	0,00	0	0,00	0	0,00	0	0,00
* 33303 OTROS EQUIPAMIENTOS CULTURALES	0	43.385,45	43.385,45	1.385,45	3,19	1.385,45	3,19	0	0,00	0	0,00
62300 MAQUINARIA	0	1.385,45	1.385,45	1.385,45	100,00	1.385,45	100,00	0	0,00	0	0,00
62599 OTRO MOBILIARIO Y ENSERES	0	42.000,00	42.000,00	0	0,00	0	0,00	0	0,00	0	0,00
* 33401 ACTIVIDADES CULTURALES	1.402.437,00	5.130,81	1.407.567,81	1.073.724,24	76,28	1.064.683,13	75,64	784.711,83	55,75	773.676,63	98,59
12001 SUELDOS DEL GRUPO A2	15.578,00	142,91-	15.435,09	9.909,87	64,20	9.909,87	64,20	9.909,87	64,20	9.909,87	100,00
12003 SUELDOS DEL GRUPO C1	37.890,00	1.144,67-	36.745,33	14.681,68	39,96	14.681,68	39,96	14.681,68	39,96	14.681,68	100,00
12004 SUELDOS DEL GRUPO C2	45.355,00	821,01-	44.533,99	20.348,96	45,69	20.348,96	45,69	20.348,96	45,69	20.348,96	100,00
12006 TRIENIOS	24.777,00	352,63-	24.424,37	13.605,24	55,70	13.605,24	55,70	13.605,24	55,70	13.605,24	100,00

** A Y U N T A M I E N T O D E M A D R I D **
 ** EJECUCION DEL PRESUPUESTO DE GASTOS AL MES DE SEPTIEMBRE **

DESGLOSE POR: CENTRO - SECCION - PROGRAMA - ECONOMICO

Entidad CP : Ayuntamiento Madrid
 Ejercicio : 2019

Página: 125 / 204

Centro : 001 AYUNTAMIENTO DE MADRID

CENTRO - SECCION - PROGRAMA - ECONOMICO	C. INICIAL (1)	MODIFICACIONES (2)	CRÉD.DEFINITIVO(3)	AUTORIZADO (4)	%(4)/(3)	DISPUERTO (5)	%(5)/(3)	OB. RECONOCID. (6)	%(6)/(3)	PAGOS (7)	%(7)/(6)
12100 COMPLEMENTO DE DESTINO	59.893,00	925,63-	58.967,37	30.375,55	51,51	30.375,55	51,51	30.375,55	51,51	30.375,55	100,00
12101 COMPLEMENTO ESPECÍFICO	136.725,00	1.789,37-	134.935,63	73.261,30	54,29	73.261,30	54,29	73.261,30	54,29	73.261,30	100,00
12103 OTROS COMPLEMENTOS	9.359,00	135,33-	9.223,67	4.894,40	53,06	4.894,40	53,06	4.894,40	53,06	4.894,40	100,00
13000 RETRIBUCIONES BÁSICAS	38.210,00	2.456,35-	35.753,65	0	0,00	0	0,00	0	0,00	0	0,00
15000 PRODUCTIVIDAD	7.051,00	0	7.051,00	2.786,40	39,52	2.786,40	39,52	2.786,40	39,52	2.786,40	100,00
16000 SEGURIDAD SOCIAL	88.923,00	1.901,29-	87.021,71	45.512,59	52,30	45.512,59	52,30	45.512,59	52,30	45.512,59	100,00
16009 OTRAS CUOTAS	0	0	0,00	2.267,29	0,00	2.267,29	0,00	2.267,29	0,00	2.267,29	100,00
22199 OTROS SUMINISTROS	5.000,00	3.500,00	8.500,00	2.802,95	32,98	2.802,95	32,98	2.802,95	32,98	2.802,95	100,00
22602 PUBLICIDAD Y PROPAGANDA	5.000,00	0	5.000,00	4.843,97	96,88	4.843,97	96,88	1.195,48	23,91	1.195,48	100,00
22706 ESTUDIOS Y TRABAJOS TÉCNICOS	0	10.000,00	10.000,00	9.922,00	99,22	9.922,00	99,22	9.922,00	99,22	9.922,00	100,00
22707 TALLERES CULTURALES DISTRITOS	564.893,00	0	564.893,00	564.892,44	100,00	564.892,44	100,00	413.265,16	73,16	413.265,16	100,00
22799 OTROS TRABAJOS REALIZADOS POR OTRAS EMP. Y PROF.	363.783,00	0	363.783,00	272.349,10	74,87	263.307,99	72,38	139.882,96	38,45	128.847,76	92,11
60999 OTRAS INVERS. NUEVAS EN INFR.Y BIENES USO GENERAL	0	1.300,00	1.300,00	1.270,50	97,73	1.270,50	97,73	0	0,00	0	0,00
* 34101 ACTUACIONES DEPORTIVAS EN DISTRITOS	16.020,00	0	16.020,00	15.137,19	94,49	15.137,19	94,49	11.245,21	70,19	11.245,21	100,00
22699 OTROS GASTOS DIVERSOS	5.000,00	0	5.000,00	4.168,17	83,36	4.168,17	83,36	4.168,16	83,36	4.168,16	100,00
22799 OTROS TRABAJOS REALIZADOS POR OTRAS EMP. Y PROF.	11.020,00	0	11.020,00	10.969,02	99,54	10.969,02	99,54	7.077,05	64,22	7.077,05	100,00
* 34201 INSTALACIONES DEPORTIVAS	3.979.808,00	91.879,52	4.071.687,52	2.402.555,61	59,01	2.399.912,97	58,94	2.347.412,32	57,65	2.344.363,12	99,87
13000 RETRIBUCIONES BÁSICAS	1.664.599,00	11.682,00	1.676.281,00	607.756,17	36,26	607.756,17	36,26	607.756,17	36,26	607.756,17	100,00
13001 HORAS EXTRAORDINARIAS	0	0	0,00	139,65	0,00	139,65	0,00	139,65	0,00	139,65	100,00
13002 OTRAS REMUNERACIONES	115.727,00	1.688,69-	114.038,31	55.647,77	48,80	55.647,77	48,80	55.647,77	48,80	55.647,77	100,00
13100 RETRIBUCIONES BÁSICAS	933.738,00	0	933.738,00	830.847,18	88,98	830.847,18	88,98	830.847,18	88,98	830.847,18	100,00
13102 OTRAS REMUNERACIONES	75.284,00	0	75.284,00	67.172,55	89,23	67.172,55	89,23	67.172,55	89,23	67.172,55	100,00
16000 SEGURIDAD SOCIAL	897.533,00	3.457,00	900.990,00	613.322,68	68,07	613.322,68	68,07	613.322,68	68,07	613.322,68	100,00
16009 OTRAS CUOTAS	0	0	0,00	130.704,14	0,00	130.704,14	0,00	130.704,14	0,00	130.704,14	100,00
20300 ARRENDAMIENTOS DE MAQUINARIA, INSTALAC. Y UTILLAJE	4.880,00	0	4.880,00	4.472,16	91,64	4.472,16	91,64	2.845,92	58,32	2.845,92	100,00
20800 ARRENDAMIENTOS DE OTRO INMOVILIZADO MATERIAL	10.411,00	0	10.411,00	9.266,76	89,01	6.624,12	63,63	5.888,16	56,56	5.888,16	100,00
21200 REP.MANT. Y CONSERV. EDIFICIOS Y OTRAS CONSTRUC.	42.630,00	0	42.630,00	42.356,33	99,36	42.356,33	99,36	18.955,25	44,46	15.906,05	83,91
21300 REP.MANT.Y CONSERV. MAQUINARIA, INSTAL. Y UTILLAJE	3.500,00	0	3.500,00	0	0,00	0	0,00	0	0,00	0	0,00
21500 REP., MANT. Y CONSERV. DE MOBILIARIO	1.300,00	0	1.300,00	0	0,00	0	0,00	0	0,00	0	0,00
21900 REP., MANT. Y CONSERV. OTRO INMOVILIZADO MATERIAL	7.700,00	0	7.700,00	5.774,88	75,00	5.774,88	75,00	4.491,55	58,33	4.491,55	100,00
22000 MATERIAL DE OFICINA ORDINARIO NO INVENTARIABLE	1.500,00	0	1.500,00	0	0,00	0	0,00	0	0,00	0	0,00
22002 MATERIAL INFORMÁTICO NO INVENTARIABLE	5.000,00	0	5.000,00	4.965,50	99,31	4.965,50	99,31	4.965,50	99,31	4.965,50	100,00
22104 VESTUARIO	15.000,00	0	15.000,00	6.338,17	42,25	6.338,17	42,25	0	0,00	0	0,00
22106 PRODUCTOS FARMACÉUTICOS Y MATERIAL SANITARIO	12.000,00	0	12.000,00	7.334,44	61,12	7.334,44	61,12	4.441,22	37,01	4.441,22	100,00
22110 PRODUCTOS DE LIMPIEZA Y ASEO	20.000,00	0	20.000,00	0,00	0,00	0,00	0,00	0,00	0,00	0	0,00
22199 OTROS SUMINISTROS	26.000,00	0	26.000,00	7.284,43	28,02	7.284,43	28,02	0	0,00	0	0,00
22602 PUBLICIDAD Y PROPAGANDA	3.500,00	0	3.500,00	0	0,00	0	0,00	0	0,00	0	0,00
22699 OTROS GASTOS DIVERSOS	2.000,00	0	2.000,00	1.481,83	74,09	1.481,83	74,09	0	0,00	0	0,00
22700 LIMPIEZA Y ASEO	1.408,00	0	1.408,00	1.407,73	99,98	1.407,73	99,98	234,58	16,66	234,58	100,00
22701 SEGURIDAD	123.498,00	6.283,24	129.781,24	6.283,24	4,84	6.283,24	4,84	0	0,00	0	0,00
22799 OTROS TRABAJOS REALIZADOS POR OTRAS EMP. Y PROF.	6.000,00	0	6.000,00	0	0,00	0	0,00	0	0,00	0	0,00
60999 OTRAS INVERS. NUEVAS EN INFR.Y BIENES USO GENERAL	6.600,00	0	6.600,00	0,00	0,00	0,00	0,00	0	0,00	0	0,00

** A Y U N T A M I E N T O D E M A D R I D **
 ** EJECUCION DEL PRESUPUESTO DE GASTOS AL MES DE SEPTIEMBRE **

DESGLASE POR: CENTRO - SECCION - PROGRAMA - ECONOMICO

Entidad CP : Ayuntamiento Madrid
 Ejercicio : 2019

Centro : 001 AYUNTAMIENTO DE MADRID

Página: 126 / 204

CENTRO - SECCION - PROGRAMA - ECONOMICO	C. INICIAL (1)	MODIFICACIONES (2)	CRÉD.DEFINITIVO(3)	AUTORIZADO (4)	%(4)/(3)	DISPUERTO (5)	%(5)/(3)	OB. RECONOCID. (6)	%(6)/(3)	PAGOS (7)	%(7)/(6)
62901 SEÑALIZACIÓN	0	344,85	344,85	0	0,00	0	0,00	0	0,00	0	0,00
63200 EDIFICIOS Y OTRAS CONSTRUCCIONES (REFORMA)	0	71.801,12	71.801,12	0	0,00	0	0,00	0	0,00	0	0,00
* 49300 CONSUMO	203.508,00	228,35-	203.279,65	150.967,72	74,27	150.967,72	74,27	150.967,72	74,27	150.967,72	100,00
12001 SUELDOS DEL GRUPO A2	42.976,00	215,48-	42.760,52	29.542,22	69,09	29.542,22	69,09	29.542,22	69,09	29.542,22	100,00
12004 SUELDOS DEL GRUPO C2	8.893,00	0	8.893,00	6.358,98	71,51	6.358,98	71,51	6.358,98	71,51	6.358,98	100,00
12006 TRIENIOS	8.956,00	9,84-	8.946,16	6.399,57	71,53	6.399,57	71,53	6.399,57	71,53	6.399,57	100,00
12100 COMPLEMENTO DE DESTINO	30.316,00	0	30.316,00	21.974,67	72,49	21.974,67	72,49	21.974,67	72,49	21.974,67	100,00
12101 COMPLEMENTO ESPECÍFICO	70.156,00	0	70.156,00	50.748,89	72,34	50.748,89	72,34	50.748,89	72,34	50.748,89	100,00
12103 OTROS COMPLEMENTOS	3.263,00	3,03-	3.259,97	2.314,14	70,99	2.314,14	70,99	2.314,14	70,99	2.314,14	100,00
16000 SEGURIDAD SOCIAL	38.948,00	0	38.948,00	33.547,85	86,14	33.547,85	86,14	33.547,85	86,14	33.547,85	100,00
16009 OTRAS CUOTAS	0	0	0,00	81,40	0,00	81,40	0,00	81,40	0,00	81,40	100,00
* 91220 CONCEJALÍA-PRESIDENCIA DEL DISTRITO	350.856,00	6.793,64-	344.062,36	223.953,01	65,09	223.953,01	65,09	223.076,41	64,84	223.076,41	100,00
10000 RETRIBUCIONES BÁSICAS	99.573,00	1.815,92-	97.757,08	72.274,66	73,93	72.274,66	73,93	72.274,66	73,93	72.274,66	100,00
10001 OTRAS REMUNERACIONES	0	0	0,00	219,54	0,00	219,54	0,00	219,54	0,00	219,54	100,00
11000 RETRIBUCIONES BÁSICAS	31.156,00	459,90-	30.696,10	16.575,11	54,00	16.575,11	54,00	16.575,11	54,00	16.575,11	100,00
11001 RETRIBUCIONES COMPLEMENTARIAS	75.986,00	981,24-	75.004,76	40.461,80	53,95	40.461,80	53,95	40.461,80	53,95	40.461,80	100,00
12003 SUELDOS DEL GRUPO C1	10.492,00	2.360,70-	8.131,30	0	0,00	0	0,00	0	0,00	0	0,00
12004 SUELDOS DEL GRUPO C2	10.492,00	0	10.492,00	12.717,96	121,22	12.717,96	121,22	12.717,96	121,22	12.717,96	100,00
12006 TRIENIOS	4.047,00	550,68-	3.496,32	1.141,02	32,63	1.141,02	32,63	1.141,02	32,63	1.141,02	100,00
12100 COMPLEMENTO DE DESTINO	11.736,00	144,52-	11.591,48	7.910,12	68,24	7.910,12	68,24	7.910,12	68,24	7.910,12	100,00
12101 COMPLEMENTO ESPECÍFICO	27.742,00	0	27.742,00	19.828,95	71,48	19.828,95	71,48	19.828,95	71,48	19.828,95	100,00
12103 OTROS COMPLEMENTOS	1.804,00	91,66-	1.712,34	997,25	58,24	997,25	58,24	997,25	58,24	997,25	100,00
15000 PRODUCTIVIDAD	10.589,00	0	10.589,00	7.840,48	74,04	7.840,48	74,04	7.840,48	74,04	7.840,48	100,00
16000 SEGURIDAD SOCIAL	63.972,00	389,02-	63.582,98	42.027,47	66,10	42.027,47	66,10	42.027,47	66,10	42.027,47	100,00
22601 ATENCIONES PROTOCOLARIAS Y REPRESENTATIVAS	3.267,00	0	3.267,00	1.958,65	59,95	1.958,65	59,95	1.082,05	33,12	1.082,05	100,00
* 92001 DIREC. Y GESTIÓN ADMIVA. DEL DISTRITO	3.157.023,00	381.446,45	3.538.469,45	2.519.753,91	71,21	2.519.753,91	71,21	2.511.938,02	70,99	2.505.434,12	99,74
10100 RETRIBUCIONES BÁSICAS	96.950,00	1.614,15-	95.335,85	68.046,31	71,38	68.046,31	71,38	68.046,31	71,38	68.046,31	100,00
12000 SUELDOS DEL GRUPO A1	92.666,00	8.309,80	100.975,80	58.004,75	57,44	58.004,75	57,44	58.004,75	57,44	58.004,75	100,00
12001 SUELDOS DEL GRUPO A2	181.241,00	57.922,80	239.163,80	159.811,32	66,82	159.811,32	66,82	159.811,32	66,82	159.811,32	100,00
12003 SUELDOS DEL GRUPO C1	110.557,00	9.967,41	120.524,41	77.355,37	64,18	77.355,37	64,18	77.355,37	64,18	77.355,37	100,00
12004 SUELDOS DEL GRUPO C2	190.697,00	21.786,52	212.483,52	134.176,84	63,15	134.176,84	63,15	134.176,84	63,15	134.176,84	100,00
12005 SUELDOS DEL GRUPO E	97.812,00	2.306,66	100.118,66	55.582,66	55,52	55.582,66	55,52	55.582,66	55,52	55.582,66	100,00
12006 TRIENIOS	127.044,00	1.129,82-	125.914,18	86.212,77	68,47	86.212,77	68,47	86.212,77	68,47	86.212,77	100,00
12100 COMPLEMENTO DE DESTINO	390.710,00	48.791,10	439.501,10	297.785,20	67,76	297.785,20	67,76	297.785,20	67,76	297.785,20	100,00
12101 COMPLEMENTO ESPECÍFICO	927.253,00	123.880,10	1.051.133,10	700.042,23	66,60	700.042,23	66,60	700.042,23	66,60	700.042,23	100,00
12103 OTROS COMPLEMENTOS	59.636,00	6.732,05	66.368,05	43.077,77	64,91	43.077,77	64,91	43.077,77	64,91	43.077,77	100,00
13000 RETRIBUCIONES BÁSICAS	46.843,00	671,78-	46.171,22	23.114,56	50,06	23.114,56	50,06	23.114,56	50,06	23.114,56	100,00
13002 OTRAS REMUNERACIONES	5.749,00	0	5.749,00	13.240,90	230,32	13.240,90	230,32	13.240,90	230,32	13.240,90	100,00
13100 RETRIBUCIONES BÁSICAS	0	0	0,00	27.338,14	0,00	27.338,14	0,00	27.338,14	0,00	27.338,14	100,00
13102 OTRAS REMUNERACIONES	0	0	0,00	3.851,52	0,00	3.851,52	0,00	3.851,52	0,00	3.851,52	100,00

** A Y U N T A M I E N T O D E M A D R I D **
 ** EJECUCION DEL PRESUPUESTO DE GASTOS AL MES DE SEPTIEMBRE **

DESGLASE POR: CENTRO - SECCION - PROGRAMA - ECONOMICO

Entidad CP : Ayuntamiento Madrid
 Ejercicio : 2019

Centro : 001 AYUNTAMIENTO DE MADRID

Página: 127 / 204

CENTRO - SECCION - PROGRAMA - ECONOMICO	C. INICIAL (1)	MODIFICACIONES (2)	CRÉD.DEFINITIVO(3)	AUTORIZADO (4)	%(4)/(3)	DISPUERTO (5)	%(5)/(3)	OB. RECONOCID. (6)	%(6)/(3)	PAGOS (7)	%(7)/(6)
15000 PRODUCTIVIDAD	78.119,00	0	78.119,00	56.961,78	72,92	56.961,78	72,92	56.961,78	72,92	56.961,78	100,00
16000 SEGURIDAD SOCIAL	535.715,00	99.352,97	635.067,97	505.345,76	79,57	505.345,76	79,57	505.345,76	79,57	505.345,76	100,00
16009 OTRAS CUOTAS	0	0	0,00	67.704,77	0,00	67.704,77	0,00	67.704,77	0,00	67.704,77	100,00
21200 REP.MANT. Y CONSERV. EDIFICIOS Y OTRAS CONSTRUC.	17.000,00	1.300,00-	15.700,00	14.862,64	94,67	14.862,64	94,67	8.472,52	53,97	8.472,52	100,00
21500 REP., MANT. Y CONSERV. DE MOBILIARIO	2.200,00	0	2.200,00	266,37	12,11	266,37	12,11	25,19	1,15	25,19	100,00
22000 MATERIAL DE OFICINA ORDINARIO NO INVENTARIABLE	12.000,00	0	12.000,00	7.352,68	61,27	7.352,68	61,27	7.352,68	61,27	7.352,68	100,00
22001 PRENSA, REVISTAS, LIBROS Y OTRAS PUBLICACIONES	400,00	0	400,00	0	0,00	0	0,00	0	0,00	0	0,00
22002 MATERIAL INFORMÁTICO NO INVENTARIABLE	15.000,00	0	15.000,00	13.998,95	93,33	13.998,95	93,33	13.998,95	93,33	7.495,05	53,54
22104 VESTUARIO	1.000,00	0	1.000,00	994,02	99,40	994,02	99,40	994,02	99,40	994,02	100,00
22106 PRODUCTOS FARMACÉUTICOS Y MATERIAL SANITARIO	100,00	0	100,00	0	0,00	0	0,00	0	0,00	0	0,00
22199 OTROS SUMINISTROS	2.000,00	0	2.000,00	1.324,62	66,23	1.324,62	66,23	1.324,62	66,23	1.324,62	100,00
22201 POSTALES	100,00	0	100,00	0	0,00	0	0,00	0	0,00	0	0,00
22603 PUBLICACIÓN EN DIARIOS OFICIALES	4.000,00	0	4.000,00	0	0,00	0	0,00	0	0,00	0	0,00
22604 GASTOS JURÍDICOS Y CONTENCIOSOS	10.000,00	3.256,15-	6.743,85	0	0,00	0	0,00	0	0,00	0	0,00
22706 ESTUDIOS Y TRABAJOS TÉCNICOS	1.400,00	0	1.400,00	1.184,59	84,61	1.184,59	84,61	0	0,00	0	0,00
22799 OTROS TRABAJOS REALIZADOS POR OTRAS EMP. Y PROF.	10.000,00	475,46	10.475,46	706,76	6,75	706,76	6,75	706,76	6,75	706,76	100,00
23303 INDEMNIZACIÓN A VOCALES DE JUNTAS DE DISTRITO	140.831,00	0	140.831,00	101.410,63	72,01	101.410,63	72,01	101.410,63	72,01	101.410,63	100,00
35200 INTERESES DE DEMORA	0	3.256,15	3.256,15	0	0,00	0	0,00	0	0,00	0	0,00
62500 MOBILIARIO Y EQUIPOS DE OFICINA	0	6.637,33	6.637,33	0	0,00	0	0,00	0	0,00	0	0,00
* 92401 PARTICIPACIÓN CIUDADANA	40.000,00	0	40.000,00	39.477,00	98,69	4.477,00	11,19	4.477,00	11,19	4.477,00	100,00
22799 OTROS TRABAJOS REALIZADOS POR OTRAS EMP. Y PROF.	5.000,00	0	5.000,00	4.477,00	89,54	4.477,00	89,54	4.477,00	89,54	4.477,00	100,00
48901 OTRAS TRANSFERENCIAS A INSTITUC. SIN FINES LUCRO	35.000,00	0	35.000,00	35.000,00	100,00	0	0,00	0	0,00	0	0,00
* 93302 EDIFICIOS	1.254.431,00	18.095,16	1.272.526,16	988.342,94	77,67	988.342,94	77,67	266.829,87	20,97	262.145,66	98,24
21200 REP.MANT. Y CONSERV. EDIFICIOS Y OTRAS CONSTRUC.	102.247,00	1.160,00-	101.087,00	99.786,76	98,71	99.786,76	98,71	41.577,80	41,13	41.577,80	100,00
22700 LIMPIEZA Y ASEO	578.959,00	1.794,00-	577.165,00	569.161,21	98,61	569.161,21	98,61	51.916,33	9,00	51.916,33	100,00
22701 SEGURIDAD	135.264,00	25.826,48	161.090,48	6.826,48	4,24	6.826,48	4,24	0	0,00	0	0,00
22706 ESTUDIOS Y TRABAJOS TÉCNICOS	120.000,00	0	120.000,00	5.154,76	4,30	5.154,76	4,30	2.984,18	2,49	2.984,18	100,00
22799 OTROS TRABAJOS REALIZADOS POR OTRAS EMP. Y PROF.	317.961,00	10.546,00-	307.415,00	307.413,73	100,00	307.413,73	100,00	170.351,56	55,41	165.667,35	97,25
62901 SEÑALIZACIÓN	0	5.768,68	5.768,68	0	0,00	0	0,00	0	0,00	0	0,00
* 93303 I.F.S. GESTIÓN DEL PATRIMONIO	0	7.842.454,14	7.842.454,14	4.987.897,65	63,60	4.987.897,65	63,60	2.344.661,27	29,90	2.344.425,77	99,99
63200 EDIFICIOS Y OTRAS CONSTRUCCIONES (REFORMA)	0	7.842.454,14	7.842.454,14	4.987.897,65	63,60	4.987.897,65	63,60	2.344.661,27	29,90	2.344.425,77	99,99
** 206 DISTRITO DE TETUÁN	28.993.719,00	7.348.566,68	36.342.285,68	27.161.648,76	74,74	26.579.389,40	73,14	17.998.680,57	49,53	17.341.969,29	96,35
* 15322 OTRAS ACTUACIONES EN VÍAS PÚBLICAS	20.000,00	117.501,50	137.501,50	12.359,30	8,99	12.359,30	8,99	10.466,66	7,61	10.466,66	100,00
21000 REP.MANT. Y CONSERV. BIENES DESTINADOS USO GENERAL	20.000,00	66.234,50	86.234,50	10.484,20	12,16	10.484,20	12,16	10.466,66	12,14	10.466,66	100,00
21001 REP. MANT. Y CONSERV. DE VIAS PUBL. A CARGO PARTIC	0	2.988,00	2.988,00	1.875,10	62,75	1.875,10	62,75	0	0,00	0	0,00
60999 OTRAS INVERS. NUEVAS EN INFR.Y BIENES USO GENERAL	0	48.279,00	48.279,00	0	0,00	0	0,00	0	0,00	0	0,00

** A Y U N T A M I E N T O D E M A D R I D **
 ** EJECUCION DEL PRESUPUESTO DE GASTOS AL MES DE SEPTIEMBRE **

DESGLASE POR: CENTRO - SECCION - PROGRAMA - ECONOMICO

Entidad CP : Ayuntamiento Madrid
 Ejercicio : 2019

Página: 128 / 204

Centro : 001 AYUNTAMIENTO DE MADRID

CENTRO - SECCION - PROGRAMA - ECONOMICO	C. INICIAL (1)	MODIFICACIONES (2)	CRÉD.DEFINITIVO(3)	AUTORIZADO (4)	%(4)/(3)	DISPUERTO (5)	%(5)/(3)	OB. RECONOCID. (6)	%(6)/(3)	PAGOS (7)	%(7)/(6)
* 17102 ZONAS VERDES	0	807.449,69	807.449,69	452.943,50	56,10	452.943,50	56,10	150.935,39	18,69	150.935,39	100,00
60999 OTRAS INVERS. NUEVAS EN INFR.Y BIENES USO GENERAL	0	27.515,36	27.515,36	27.515,36	100,00	27.515,36	100,00	0	0,00	0	0,00
61921 ZONAS AJARDINADAS (REM)	0	779.934,33	779.934,33	425.428,14	54,55	425.428,14	54,55	150.935,39	19,35	150.935,39	100,00
* 23102 FAMILIA E INFANCIA	846.013,00	25.868,69	871.881,69	876.948,02	100,58	876.948,02	100,58	689.188,43	79,05	689.188,43	100,00
22799 OTROS TRABAJOS REALIZADOS POR OTRAS EMP. Y PROF.	666.013,00	19.868,69	685.881,69	652.018,71	95,06	652.018,71	95,06	480.351,60	70,03	480.351,60	100,00
48900 OTRAS TRANSFERENCIAS A FAMILIAS	170.000,00	0	170.000,00	215.277,12	126,63	215.277,12	126,63	201.859,64	118,74	201.859,64	100,00
78900 OTRAS TRANSFERENCIAS DE CAPITAL A FAMILIAS	10.000,00	6.000,00	16.000,00	9.652,19	60,33	9.652,19	60,33	6.977,19	43,61	6.977,19	100,00
* 23103 PERSONAS MAYORES Y SERVICIOS SOCIALES	7.365.168,00	31.344,68	7.396.512,68	7.275.677,90	98,37	7.275.677,90	98,37	5.151.370,68	69,65	4.700.582,06	91,25
12001 SUELDOS DEL GRUPO A2	0	3.282,19	3.282,19	0	0,00	0	0,00	0	0,00	0	0,00
12100 COMPLEMENTO DE DESTINO	0	1.828,13	1.828,13	0	0,00	0	0,00	0	0,00	0	0,00
12101 COMPLEMENTO ESPECÍFICO	0	3.718,13	3.718,13	0	0,00	0	0,00	0	0,00	0	0,00
12103 OTROS COMPLEMENTOS	0	154,69	154,69	0	0,00	0	0,00	0	0,00	0	0,00
16000 SEGURIDAD SOCIAL	0	2.264,07	2.264,07	0	0,00	0	0,00	0	0,00	0	0,00
22300 TRANSPORTES	21.252,00	0	21.252,00	21.252,00	100,00	21.252,00	100,00	12.722,62	59,87	12.722,62	100,00
22710 SERVICIO DE AYUDA A DOMICILIO	6.924.458,00	0	6.924.458,00	6.924.458,00	100,00	6.924.458,00	100,00	4.925.949,26	71,14	4.491.391,74	91,18
22799 OTROS TRABAJOS REALIZADOS POR OTRAS EMP. Y PROF.	300.458,00	0	300.458,00	288.530,63	96,03	288.530,63	96,03	197.587,97	65,76	181.356,87	91,79
48900 OTRAS TRANSFERENCIAS A FAMILIAS	109.000,00	14.000,00	95.000,00	5.676,38	5,98	5.676,38	5,98	5.676,38	5,98	5.676,38	100,00
62599 OTRO MOBILIARIO Y ENSERES	0	26.097,47	26.097,47	25.794,23	98,84	25.794,23	98,84	2.176,79	8,34	2.176,79	100,00
78900 OTRAS TRANSFERENCIAS DE CAPITAL A FAMILIAS	10.000,00	8.000,00	18.000,00	9.966,66	55,37	9.966,66	55,37	7.257,66	40,32	7.257,66	100,00
* 23106 INTEGRACIÓN COMUNITARIA Y EMERGENCIA SOCIAL	2.818.015,00	7.441,33	2.810.573,67	1.923.994,60	68,46	1.868.851,42	66,49	1.656.166,14	58,93	1.656.166,14	100,00
12001 SUELDOS DEL GRUPO A2	371.950,00	3.057,27	368.892,73	224.407,49	60,83	224.407,49	60,83	224.407,49	60,83	224.407,49	100,00
12003 SUELDOS DEL GRUPO C1	20.984,00	1.922,70	19.061,30	7.543,80	39,58	7.543,80	39,58	7.543,80	39,58	7.543,80	100,00
12004 SUELDOS DEL GRUPO C2	78.529,00	5.726,06	72.802,94	40.433,03	55,54	40.433,03	55,54	40.433,03	55,54	40.433,03	100,00
12005 SUELDOS DEL GRUPO E	41.571,00	1.804,36	39.766,64	23.793,24	59,83	23.793,24	59,83	23.793,24	59,83	23.793,24	100,00
12006 TRIENIOS	72.603,00	4.386,56	68.216,44	37.504,00	54,98	37.504,00	54,98	37.504,00	54,98	37.504,00	100,00
12100 COMPLEMENTO DE DESTINO	288.340,00	2.166,14	286.173,86	166.183,48	58,07	166.183,48	58,07	166.183,48	58,07	166.183,48	100,00
12101 COMPLEMENTO ESPECÍFICO	613.126,00	4.176,43	608.949,57	360.199,41	59,15	360.199,41	59,15	360.199,41	59,15	360.199,41	100,00
12103 OTROS COMPLEMENTOS	36.204,00	1.972,64	34.231,36	20.673,62	60,39	20.673,62	60,39	20.673,62	60,39	20.673,62	100,00
15000 PRODUCTIVIDAD	14.007,00	0	14.007,00	12.729,32	90,88	12.729,32	90,88	12.729,32	90,88	12.729,32	100,00
16000 SEGURIDAD SOCIAL	394.633,00	4.770,83	399.403,83	292.217,64	73,16	292.217,64	73,16	292.217,64	73,16	292.217,64	100,00
16009 OTRAS CUOTAS	0	0	0,00	60.198,89	0,00	60.198,89	0,00	60.198,89	0,00	60.198,89	100,00
22799 OTROS TRABAJOS REALIZADOS POR OTRAS EMP. Y PROF.	648.068,00	13.000,00	661.068,00	630.629,19	95,40	575.486,01	87,05	363.358,73	54,97	363.358,73	100,00
48900 OTRAS TRANSFERENCIAS A FAMILIAS	230.000,00	0	230.000,00	47.481,49	20,64	47.481,49	20,64	46.923,49	20,40	46.923,49	100,00
62301 INSTALACIONES TÉCNICAS	8.000,00	0	8.000,00	0	0,00	0	0,00	0	0,00	0	0,00
* 31101 SALUBRIDAD PÚBLICA	588.365,00	1.075,37	587.289,63	419.616,85	71,45	419.616,85	71,45	414.460,17	70,57	414.460,17	100,00
12000 SUELDOS DEL GRUPO A1	62.312,00	0	62.312,00	45.314,84	72,72	45.314,84	72,72	45.314,84	72,72	45.314,84	100,00
12001 SUELDOS DEL GRUPO A2	27.398,00	0	27.398,00	19.768,06	72,15	19.768,06	72,15	19.768,06	72,15	19.768,06	100,00

** A Y U N T A M I E N T O D E M A D R I D **
 ** EJECUCION DEL PRESUPUESTO DE GASTOS AL MES DE SEPTIEMBRE **

DESGLASE POR: CENTRO - SECCION - PROGRAMA - ECONOMICO

Entidad CP : Ayuntamiento Madrid
 Ejercicio : 2019

Centro : 001 AYUNTAMIENTO DE MADRID

Página: 129 / 204

CENTRO - SECCION - PROGRAMA - ECONOMICO	C. INICIAL (1)	MODIFICACIONES (2)	CRÉD.DEFINITIVO(3)	AUTORIZADO (4)	%(4)/(3)	DISPUERTO (5)	%(5)/(3)	OB. RECONOCID. (6)	%(6)/(3)	PAGOS (7)	%(7)/(6)
12003 SUELDOS DEL GRUPO C1	10.492,00	0,47-	10.491,53	7.543,80	71,90	7.543,80	71,90	7.543,80	71,90	7.543,80	100,00
12004 SUELDOS DEL GRUPO C2	40.909,00	357,62-	40.551,38	23.536,42	58,04	23.536,42	58,04	23.536,42	58,04	23.536,42	100,00
12006 TRIENIOS	29.528,00	156,45-	29.371,55	19.748,76	67,24	19.748,76	67,24	19.748,76	67,24	19.748,76	100,00
12100 COMPLEMENTO DE DESTINO	83.494,00	189,48-	83.304,52	56.574,68	67,91	56.574,68	67,91	56.574,68	67,91	56.574,68	100,00
12101 COMPLEMENTO ESPECÍFICO	188.974,00	344,19-	188.629,81	129.337,72	68,57	129.337,72	68,57	129.337,72	68,57	129.337,72	100,00
12103 OTROS COMPLEMENTOS	10.697,00	27,16-	10.669,84	7.183,03	67,32	7.183,03	67,32	7.183,03	67,32	7.183,03	100,00
15000 PRODUCTIVIDAD	11.211,00	0	11.211,00	9.718,53	86,69	9.718,53	86,69	9.718,53	86,69	9.718,53	100,00
16000 SEGURIDAD SOCIAL	109.741,00	0	109.741,00	84.569,90	77,06	84.569,90	77,06	84.569,90	77,06	84.569,90	100,00
16009 OTRAS CUOTAS	0	0	0,00	4.878,29	0,00	4.878,29	0,00	4.878,29	0,00	4.878,29	100,00
20800 ARRENDAMIENTOS DE OTRO INMOVILIZADO MATERIAL	11.309,00	0	11.309,00	11.306,89	99,98	11.306,89	99,98	6.150,21	54,38	6.150,21	100,00
22107 IMPRESOS Y FORMULARIOS	0	1.288,65	1.288,65	0	0,00	0	0,00	0	0,00	0	0,00
22199 OTROS SUMINISTROS	1.500,00	1.288,65-	211,35	0	0,00	0	0,00	0	0,00	0	0,00
22699 OTROS GASTOS DIVERSOS	600,00	0	600,00	107,08	17,85	107,08	17,85	107,08	17,85	107,08	100,00
23121 LOCOMOCIÓN URBANA PERSONAL NO DIRECTIVO	200,00	0	200,00	28,85	14,43	28,85	14,43	28,85	14,43	28,85	100,00
* 32301 CENTROS DOCENTES ENSEÑANZA INFANTIL Y PRIMARIA	2.940.123,00	195.624,00	3.135.747,00	2.786.483,16	88,86	2.786.483,16	88,86	1.769.221,78	56,42	1.659.363,01	93,79
21200 REP.MANT. Y CONSERV. EDIFICIOS Y OTRAS CONSTRUC.	248.389,00	0	248.389,00	77.171,89	31,07	77.171,89	31,07	0	0,00	0	0,00
22700 LIMPIEZA Y ASEO	515.717,00	0	515.717,00	211.162,37	40,95	211.162,37	40,95	42.217,46	8,19	0,00	0,00
22799 OTROS TRABAJOS REALIZADOS POR OTRAS EMP. Y PROF.	2.176.017,00	15.624,00	2.191.641,00	2.363.148,95	107,83	2.363.148,95	107,83	1.727.004,32	78,80	1.659.363,01	96,08
63200 EDIFICIOS Y OTRAS CONSTRUCCIONES (REFORMA)	0	180.000,00	180.000,00	134.999,95	75,00	134.999,95	75,00	0	0,00	0	0,00
* 32501 ABSENTISMO	86.533,00	11.811,33-	74.721,67	70.537,36	94,40	70.537,36	94,40	36.242,14	48,50	36.242,14	100,00
22799 OTROS TRABAJOS REALIZADOS POR OTRAS EMP. Y PROF.	86.533,00	11.811,33-	74.721,67	70.537,36	94,40	70.537,36	94,40	36.242,14	48,50	36.242,14	100,00
* 32601 SERVICIOS COMPLEMENTARIOS EDUCACIÓN	619.798,00	11.811,33	631.609,33	556.276,99	88,07	529.305,61	83,80	319.088,25	50,52	319.088,25	100,00
22199 OTROS SUMINISTROS	37.488,00	3.695,88-	33.792,12	33.792,12	100,00	33.792,12	100,00	425,00	1,26	425,00	100,00
22300 TRANSPORTES	15.000,00	3.695,88	18.695,88	10.996,34	58,82	10.996,34	58,82	10.978,00	58,72	10.978,00	100,00
22799 OTROS TRABAJOS REALIZADOS POR OTRAS EMP. Y PROF.	567.310,00	11.811,33	579.121,33	511.488,53	88,32	484.517,15	83,66	307.685,25	53,13	307.685,25	100,00
* 33401 ACTIVIDADES CULTURALES	1.728.774,00	87.906,39	1.816.680,39	1.347.991,16	74,20	1.328.991,15	73,15	841.838,15	46,34	841.838,15	100,00
12001 SUELDOS DEL GRUPO A2	29.277,00	173,49-	29.103,51	19.666,05	67,57	19.666,05	67,57	19.666,05	67,57	19.666,05	100,00
12003 SUELDOS DEL GRUPO C1	59.925,00	1.385,53-	58.539,47	7.543,80	12,89	7.543,80	12,89	7.543,80	12,89	7.543,80	100,00
12004 SUELDOS DEL GRUPO C2	46.763,00	880,70-	46.782,30	24.588,26	52,56	24.588,26	52,56	24.588,26	52,56	24.588,26	100,00
12006 TRIENIOS	32.383,00	1.098,63-	31.284,37	11.513,98	36,80	11.513,98	36,80	11.513,98	36,80	11.513,98	100,00
12100 COMPLEMENTO DE DESTINO	75.936,00	2.098,82-	73.837,18	31.084,12	42,10	31.084,12	42,10	31.084,12	42,10	31.084,12	100,00
12101 COMPLEMENTO ESPECÍFICO	161.949,00	0	161.949,00	72.077,21	44,51	72.077,21	44,51	72.077,21	44,51	72.077,21	100,00
12103 OTROS COMPLEMENTOS	12.426,00	389,97-	12.036,03	4.558,43	37,87	4.558,43	37,87	4.558,43	37,87	4.558,43	100,00
15000 PRODUCTIVIDAD	3.713,00	0	3.713,00	2.755,39	74,21	2.755,39	74,21	2.755,39	74,21	2.755,39	100,00
16000 SEGURIDAD SOCIAL	100.831,00	3.066,47-	97.764,53	45.146,56	46,18	45.146,56	46,18	45.146,56	46,18	45.146,56	100,00
22609 ACTIVIDADES CULTURALES Y DEPORTIVAS	36.000,00	82.000,00	118.000,00	45.544,40	38,60	45.544,40	38,60	9.994,60	8,47	9.994,60	100,00
22707 TALLERES CULTURALES DISTritos	477.725,00	0	477.725,00	477.723,35	100,00	477.723,35	100,00	352.832,99	73,86	352.832,99	100,00
22799 OTROS TRABAJOS REALIZADOS POR OTRAS EMP. Y PROF.	679.946,00	0	679.946,00	579.789,61	85,27	579.789,61	85,27	260.076,76	38,25	260.076,76	100,00

** A Y U N T A M I E N T O D E M A D R I D **
 ** EJECUCION DEL PRESUPUESTO DE GASTOS AL MES DE SEPTIEMBRE **

DESGLASE POR: CENTRO - SECCION - PROGRAMA - ECONOMICO

Entidad CP : Ayuntamiento Madrid
 Ejercicio : 2019

Página: 130 / 204

Centro : 001 AYUNTAMIENTO DE MADRID

CENTRO - SECCION - PROGRAMA - ECONOMICO	C. INICIAL (1)	MODIFICACIONES (2)	CRÉD.DEFINITIVO(3)	AUTORIZADO (4)	%(4)/(3)	DISPUERTO (5)	%(5)/(3)	OB. RECONOCID. (6)	%(6)/(3)	PAGOS (7)	%(7)/(6)
48203 PREMIOS	11.000,00	15.000,00	26.000,00	26.000,00	100,00	6.999,99	26,92	0,00	0,00	0	0,00
* 34101 ACTUACIONES DEPORTIVAS EN DISTRITOS	67.560,00	0	67.560,00	45.743,12	67,71	45.743,12	67,71	18.490,14	27,37	18.490,14	100,00
22199 OTROS SUMINISTROS	10.000,00	0	10.000,00	4.109,81	41,10	4.109,81	41,10	4.109,81	41,10	4.109,81	100,00
22609 ACTIVIDADES CULTURALES Y DEPORTIVAS	5.000,00	0	5.000,00	5.000,00	100,00	5.000,00	100,00	3.025,00	60,50	3.025,00	100,00
22799 OTROS TRABAJOS REALIZADOS POR OTRAS EMP. Y PROF.	52.560,00	0	52.560,00	36.633,31	69,70	36.633,31	69,70	11.355,33	21,60	11.355,33	100,00
* 34201 INSTALACIONES DEPORTIVAS	5.105.784,00	433.290,09	5.539.074,09	3.252.745,31	58,72	3.156.089,28	56,98	2.662.964,93	48,08	2.655.596,55	99,72
13000 RETRIBUCIONES BÁSICAS	1.554.119,00	0	1.554.119,00	741.528,81	47,71	741.528,81	47,71	741.528,81	47,71	741.528,81	100,00
13002 OTRAS REMUNERACIONES	119.535,00	1.671,44-	117.863,56	64.370,55	54,61	64.370,55	54,61	64.370,55	54,61	64.370,55	100,00
13100 RETRIBUCIONES BÁSICAS	1.001.493,00	0	1.001.493,00	709.734,17	70,87	709.734,17	70,87	709.734,17	70,87	709.734,17	100,00
13102 OTRAS REMUNERACIONES	75.322,00	0	75.322,00	60.931,66	80,89	60.931,66	80,89	60.931,66	80,89	60.931,66	100,00
16000 SEGURIDAD SOCIAL	874.934,00	3.644,26-	871.289,74	618.102,35	70,94	618.102,35	70,94	618.102,35	70,94	618.102,35	100,00
16009 OTRAS CUOTAS	0	0	0,00	143.919,40	0,00	143.919,40	0,00	143.919,40	0,00	143.919,40	100,00
20800 ARRENDAMIENTOS DE OTRO INMOVILIZADO MATERIAL	99.267,00	0	99.267,00	22.006,88	22,17	22.006,88	22,17	22.006,86	22,17	22.006,86	100,00
21200 REP.MANT. Y CONSERV. EDIFICIOS Y OTRAS CONSTRUC.	232.499,00	0	232.499,00	72.234,85	31,07	72.234,85	31,07	0	0,00	0	0,00
22000 MATERIAL DE OFICINA ORDINARIO NO INVENTARIABLE	1.000,00	0	1.000,00	588,07	58,81	588,07	58,81	588,07	58,81	588,07	100,00
22002 MATERIAL INFORMÁTICO NO INVENTARIABLE	1.000,00	0	1.000,00	0	0,00	0	0,00	0	0,00	0	0,00
22104 VESTUARIO	10.000,00	0	10.000,00	9.998,88	99,99	9.998,88	99,99	8.291,57	82,92	8.291,57	100,00
22106 PRODUCTOS FARMACÉUTICOS Y MATERIAL SANITARIO	1.500,00	0	1.500,00	1.222,10	81,47	1.222,10	81,47	349,66	23,31	349,66	100,00
22110 PRODUCTOS DE LIMPIEZA Y ASEO	13.300,00	0	13.300,00	13.209,46	99,32	13.209,46	99,32	13.209,46	99,32	13.209,46	100,00
22199 OTROS SUMINISTROS	22.500,00	0	22.500,00	22.102,17	98,23	22.102,17	98,23	10.493,39	46,64	10.493,39	100,00
22700 LIMPIEZA Y ASEO	90.108,00	0	90.108,00	36.895,02	40,95	36.895,02	40,95	7.368,38	8,18	0,00	0,00
22799 OTROS TRABAJOS REALIZADOS POR OTRAS EMP. Y PROF.	995.477,00	0	995.477,00	710.565,77	71,38	613.909,74	61,67	240.074,06	24,12	240.074,06	100,00
47999 OTRAS SUBVENCIONES A EMPRESAS PRIVADAS	13.730,00	8.267,16	21.997,16	21.996,54	100,00	21.996,54	100,00	21.996,54	100,00	21.996,54	100,00
60999 OTRAS INVERS. NUEVAS EN INFR.Y BIENES USO GENERAL	0	135.000,00	135.000,00	0	0,00	0	0,00	0	0,00	0	0,00
61917 ALUMBRADO PÚBLICO (REFORMA)	0	35.000,00	35.000,00	0	0,00	0	0,00	0	0,00	0	0,00
61999 OTRAS INVERS.DE REPOS.EN INFR.Y BIENES USO GENERAL	0	142.000,00	142.000,00	0	0,00	0	0,00	0	0,00	0	0,00
62599 OTRO MOBILIARIO Y ENSERES	0	115.000,00	115.000,00	0	0,00	0	0,00	0	0,00	0	0,00
63599 OTRO MOBILIARIO Y ENSERES (REFORMA Y REPOSICIÓN)	0	3.338,63	3.338,63	3.338,63	100,00	3.338,63	100,00	0	0,00	0	0,00
* 49300 CONSUMO	144.001,00	0	144.001,00	97.663,20	67,82	97.663,20	67,82	97.663,20	67,82	97.663,20	100,00
12001 SUELDOS DEL GRUPO A2	15.578,00	0	15.578,00	9.909,87	63,61	9.909,87	63,61	9.909,87	63,61	9.909,87	100,00
12003 SUELDOS DEL GRUPO C1	13.699,00	0	13.699,00	7.543,80	55,07	7.543,80	55,07	7.543,80	55,07	7.543,80	100,00
12004 SUELDOS DEL GRUPO C2	890,00	0	890,00	0	0,00	0	0,00	0	0,00	0	0,00
12006 TRIENIOS	9.653,00	0	9.653,00	6.372,88	66,02	6.372,88	66,02	6.372,88	66,02	6.372,88	100,00
12100 COMPLEMENTO DE DESTINO	27.924,00	0	27.924,00	19.643,13	70,35	19.643,13	70,35	19.643,13	70,35	19.643,13	100,00
12101 COMPLEMENTO ESPECÍFICO	47.436,00	0	47.436,00	33.317,02	70,24	33.317,02	70,24	33.317,02	70,24	33.317,02	100,00
12103 OTROS COMPLEMENTOS	2.778,00	0	2.778,00	1.938,34	69,77	1.938,34	69,77	1.938,34	69,77	1.938,34	100,00
16000 SEGURIDAD SOCIAL	26.043,00	0	26.043,00	18.938,16	72,72	18.938,16	72,72	18.938,16	72,72	18.938,16	100,00
* 91220 CONCEJALÍA-PRESIDENCIA DEL DISTRITO	344.143,00	0	344.143,00	216.843,33	63,01	216.843,33	63,01	216.843,33	63,01	216.843,33	100,00

** A Y U N T A M I E N T O D E M A D R I D **
 ** EJECUCION DEL PRESUPUESTO DE GASTOS AL MES DE SEPTIEMBRE **

DESGLOSE POR: CENTRO - SECCION - PROGRAMA - ECONOMICO

Entidad CP : Ayuntamiento Madrid
 Ejercicio : 2019

Página: 131 / 204

Centro : 001 AYUNTAMIENTO DE MADRID

CENTRO - SECCION - PROGRAMA - ECONOMICO	C. INICIAL (1)	MODIFICACIONES (2)	CRÉD.DEFINITIVO(3)	AUTORIZADO (4)	%(4)/(3)	DISPUERTO (5)	%(5)/(3)	OB. RECONOCID. (6)	%(6)/(3)	PAGOS (7)	%(7)/(6)
10000 RETRIBUCIONES BÁSICAS	97.408,00	0	97.408,00	73.385,10	75,34	73.385,10	75,34	73.385,10	75,34	73.385,10	100,00
11000 RETRIBUCIONES BÁSICAS	34.675,00	0	34.675,00	18.238,45	52,60	18.238,45	52,60	18.238,45	52,60	18.238,45	100,00
11001 RETRIBUCIONES COMPLEMENTARIAS	75.986,00	0	75.986,00	40.493,85	53,29	40.493,85	53,29	40.493,85	53,29	40.493,85	100,00
12004 SUELDOS DEL GRUPO C2	20.984,00	0	20.984,00	12.717,96	60,61	12.717,96	60,61	12.717,96	60,61	12.717,96	100,00
12006 TRIENIOS	1.332,00	0	1.332,00	855,75	64,25	855,75	64,25	855,75	64,25	855,75	100,00
12100 COMPLEMENTO DE DESTINO	11.069,00	0	11.069,00	7.910,12	71,46	7.910,12	71,46	7.910,12	71,46	7.910,12	100,00
12101 COMPLEMENTO ESPECÍFICO	27.742,00	0	27.742,00	19.828,95	71,48	19.828,95	71,48	19.828,95	71,48	19.828,95	100,00
12103 OTROS COMPLEMENTOS	1.270,00	0	1.270,00	907,66	71,47	907,66	71,47	907,66	71,47	907,66	100,00
15000 PRODUCTIVIDAD	10.589,00	0	10.589,00	8.464,66	79,94	8.464,66	79,94	8.464,66	79,94	8.464,66	100,00
16000 SEGURIDAD SOCIAL	62.588,00	0	62.588,00	34.020,88	54,36	34.020,88	54,36	34.020,88	54,36	34.020,88	100,00
22601 ATENCIONES PROTOCOLARIAS Y REPRESENTATIVAS	500,00	0	500,00	19,95	3,99	19,95	3,99	19,95	3,99	19,95	100,00
* 92001 DIREC. Y GESTIÓN ADMVA. DEL DISTRITO	3.407.234,00	322.192,36	3.729.426,36	2.820.902,24	75,64	2.820.902,24	75,64	2.811.306,01	75,38	2.809.741,21	99,94
10100 RETRIBUCIONES BÁSICAS	94.094,00	22,73-	94.071,27	71.206,99	75,69	71.206,99	75,69	71.206,99	75,69	71.206,99	100,00
12000 SUELDOS DEL GRUPO A1	149.481,00	13.300,22	162.781,22	110.261,55	67,74	110.261,55	67,74	110.261,55	67,74	110.261,55	100,00
12001 SUELDOS DEL GRUPO A2	157.116,00	56.573,00	213.689,00	157.596,11	73,75	157.596,11	73,75	157.596,11	73,75	157.596,11	100,00
12003 SUELDOS DEL GRUPO C1	108.246,00	9.704,97	117.950,97	82.835,38	70,23	82.835,38	70,23	82.835,38	70,23	82.835,38	100,00
12004 SUELDOS DEL GRUPO C2	262.165,00	11.516,44	273.681,44	169.466,61	61,92	169.466,61	61,92	169.466,61	61,92	169.466,61	100,00
12005 SUELDOS DEL GRUPO E	67.246,00	6.247,50	73.493,50	50.117,55	68,19	50.117,55	68,19	50.117,55	68,19	50.117,55	100,00
12006 TRIENIOS	122.776,00	349,69-	122.426,31	82.789,94	67,62	82.789,94	67,62	82.789,94	67,62	82.789,94	100,00
12100 COMPLEMENTO DE DESTINO	436.402,00	46.224,81	482.626,81	336.865,38	69,80	336.865,38	69,80	336.865,38	69,80	336.865,38	100,00
12101 COMPLEMENTO ESPECÍFICO	1.025.341,00	88.982,51	1.114.323,51	793.306,59	71,19	793.306,59	71,19	793.306,59	71,19	793.306,59	100,00
12103 OTROS COMPLEMENTOS	59.677,00	5.463,90	65.140,90	45.378,62	69,66	45.378,62	69,66	45.378,62	69,66	45.378,62	100,00
13000 RETRIBUCIONES BÁSICAS	31.284,00	0	31.284,00	56.436,94	180,40	56.436,94	180,40	56.436,94	180,40	56.436,94	100,00
13002 OTRAS REMUNERACIONES	501,00	0	501,00	10.926,33	2.180,90	10.926,33	2.180,90	10.926,33	2.180,90	10.926,33	100,00
13100 RETRIBUCIONES BÁSICAS	0	0	0,00	12.857,22	0,00	12.857,22	0,00	12.857,22	0,00	12.857,22	100,00
13102 OTRAS REMUNERACIONES	0	0	0,00	215,00	0,00	215,00	0,00	215,00	0,00	215,00	100,00
15000 PRODUCTIVIDAD	103.747,00	0	103.747,00	77.455,67	74,66	77.455,67	74,66	77.455,67	74,66	77.455,67	100,00
16000 SEGURIDAD SOCIAL	596.125,00	80.009,00	676.134,00	575.931,42	85,18	575.931,42	85,18	575.931,42	85,18	575.931,42	100,00
16009 OTRAS CUOTAS	0	0	0,00	43.555,68	0,00	43.555,68	0,00	43.555,68	0,00	43.555,68	100,00
21200 REP.MANT. Y CONSERV. EDIFICIOS Y OTRAS CONSTRUC.	1.440,00	960,00	2.400,00	1.440,00	60,00	1.440,00	60,00	1.440,00	60,00	1.440,00	100,00
21500 REP., MANT. Y CONSERV. DE MOBILIARIO	800,00	0	800,00	699,77	87,47	699,77	87,47	329,91	41,24	329,91	100,00
22000 MATERIAL DE OFICINA ORDINARIO NO INVENTARIABLE	10.000,00	350,00	10.350,00	9.979,38	96,42	9.979,38	96,42	9.979,38	96,42	9.979,38	100,00
22001 PRENSA, REVISTAS, LIBROS Y OTRAS PUBLICACIONES	8.507,00	0	8.507,00	8.353,56	98,20	8.353,56	98,20	5.527,24	64,97	5.527,24	100,00
22002 MATERIAL INFORMÁTICO NO INVENTARIABLE	20.000,00	0	20.000,00	15.102,25	75,51	15.102,25	75,51	15.102,25	75,51	15.102,25	100,00
22104 VESTUARIO	6.000,00	0	6.000,00	3.012,05	50,20	3.012,05	50,20	0	0,00	0	0,00
22105 PRODUCTOS ALIMENTICIOS	500,00	0	500,00	103,62	20,72	103,62	20,72	103,62	20,72	103,62	100,00
22199 OTROS SUMINISTROS	500,00	65,89	565,89	565,89	100,00	565,89	100,00	565,89	100,00	17,64	3,12
22603 PUBLICACIÓN EN DIARIOS OFICIALES	0	1.714,54	1.714,54	1.016,55	59,29	1.016,55	59,29	1.016,55	59,29	0	0,00
22604 GASTOS JURÍDICOS Y CONTENCIOSOS	0	1.452,00	1.452,00	1.452,00	100,00	1.452,00	100,00	1.452,00	100,00	1.452,00	100,00
22706 ESTUDIOS Y TRABAJOS TÉCNICOS	12.000,00	0	12.000,00	3.388,00	28,23	3.388,00	28,23	0	0,00	0	0,00
23303 INDEMNIZACIÓN A VOCALES DE JUNTAS DE DISTRITO	133.286,00	0	133.286,00	98.586,19	73,97	98.586,19	73,97	98.586,19	73,97	98.586,19	100,00
* 92401 PARTICIPACIÓN CIUDADANA	126.000,00	5.000,00-	121.000,00	100.000,00	82,64	0	0,00	0	0,00	0	0,00

** A Y U N T A M I E N T O D E M A D R I D **
 ** EJECUCION DEL PRESUPUESTO DE GASTOS AL MES DE SEPTIEMBRE **

DESGLASE POR: CENTRO - SECCION - PROGRAMA - ECONOMICO

Entidad CP : Ayuntamiento Madrid
 Ejercicio : 2019

Página: 132 / 204

Centro : 001 AYUNTAMIENTO DE MADRID

CENTRO - SECCION - PROGRAMA - ECONOMICO	C. INICIAL (1)	MODIFICACIONES (2)	CRÉD.DEFINITIVO(3)	AUTORIZADO (4)	%(4)/(3)	DISPUESTO (5)	%(5)/(3)	OB. RECONOCID. (6)	%(6)/(3)	PAGOS (7)	%(7)/(6)
22199 OTROS SUMINISTROS	18.000,00	0	18.000,00	0	0,00	0	0,00	0	0,00	0	0,00
22602 PUBLICIDAD Y PROPAGANDA	5.000,00	5.000,00-	0,00	0	0,00	0	0,00	0	0,00	0	0,00
48901 OTRAS TRANSFERENCIAS A INSTITUC. SIN FINES LUCRO	103.000,00	0	103.000,00	100.000,00	97,09	0	0,00	0	0,00	0	0,00
* 93302 EDIFICIOS	2.786.208,00	52.885,62	2.839.093,62	1.923.143,37	67,74	1.638.654,61	57,72	992.322,81	34,95	905.192,10	91,22
21200 REP.MANT. Y CONSERV. EDIFICIOS Y OTRAS CONSTRUC.	339.202,00	62.395,22-	276.806,78	105.386,59	38,07	105.386,59	38,07	0	0,00	0	0,00
22199 OTROS SUMINISTROS	0	10.000,00	10.000,00	10.000,00	100,00	10.000,00	100,00	0	0,00	0	0,00
22700 LIMPIEZA Y ASEO	1.064.525,00	0	1.064.525,00	435.874,37	40,95	435.874,37	40,95	87.130,71	8,18	0,00	0,00
22701 SEGURIDAD	495.158,00	0	495.158,00	494.506,18	99,87	494.506,18	99,87	369.661,05	74,66	369.661,05	100,00
22706 ESTUDIOS Y TRABAJOS TÉCNICOS	10.000,00	0	10.000,00	9.861,50	98,62	9.861,50	98,62	0	0,00	0	0,00
22799 OTROS TRABAJOS REALIZADOS POR OTRAS EMP. Y PROF.	809.043,00	0	809.043,00	818.108,01	101,12	533.619,25	65,96	533.619,25	65,96	533.619,25	100,00
63200 EDIFICIOS Y OTRAS CONSTRUCCIONES (REFORMA)	68.280,00	105.280,84	173.560,84	49.406,72	28,47	49.406,72	28,47	1.911,80	1,10	1.911,80	100,00
* 93303 I.F.S. GESTIÓN DEL PATRIMONIO	0	5.288.020,36	5.288.020,36	2.981.779,35	56,39	2.981.779,35	56,39	160.112,36	3,03	160.112,36	100,00
63200 EDIFICIOS Y OTRAS CONSTRUCCIONES (REFORMA)	0	5.288.020,36	5.288.020,36	2.981.779,35	56,39	2.981.779,35	56,39	160.112,36	3,03	160.112,36	100,00
** 207 DISTRITO DE CHAMBERÍ	17.415.771,00	4.977.657,54	22.393.428,54	15.831.281,45	70,70	15.455.061,03	69,02	11.578.808,05	51,71	11.182.551,16	96,58
* 15322 OTRAS ACTUACIONES EN VÍAS PÚBLICAS	20.000,00	1.066.528,15	1.086.528,15	229.440,50	21,12	209.051,29	19,24	0	0,00	0	0,00
21000 REP.MANT. Y CONSERV. BIENES DESTINADOS USO GENERAL	20.000,00	37.087,11	57.087,11	0	0,00	0	0,00	0	0,00	0	0,00
61910 VIALES (REMODELACIÓN)	0	800.000,00	800.000,00	0,00	0,00	0,00	0,00	0	0,00	0	0,00
61999 OTRAS INVERS.DE REPOS.EN INFR.Y BIENES USO GENERAL	0	229.441,04	229.441,04	229.440,50	100,00	209.051,29	91,11	0	0,00	0	0,00
* 17102 ZONAS VERDES	15.000,00	615.301,66	630.301,66	322.032,09	51,09	293.368,30	46,54	0	0,00	0	0,00
60999 OTRAS INVERS. NUEVAS EN INFR.Y BIENES USO GENERAL	15.000,00	0	15.000,00	0	0,00	0	0,00	0	0,00	0	0,00
61920 PARQUES (REMODELACIÓN)	0	615.301,66	615.301,66	322.032,09	52,34	293.368,30	47,68	0	0,00	0	0,00
* 17103 EQUIPAMIENTO DE ZONAS AJARDINADAS	0	920.000,00	920.000,00	0	0,00	0	0,00	0	0,00	0	0,00
60913 MOBILIARIO URBANO	0	20.000,00	20.000,00	0	0,00	0	0,00	0	0,00	0	0,00
61913 MOBILIARIO URBANO (REF)	0	900.000,00	900.000,00	0	0,00	0	0,00	0	0,00	0	0,00
* 23102 FAMILIA E INFANCIA	258.206,00	22.500,00-	235.706,00	183.172,55	77,71	183.172,55	77,71	137.694,48	58,42	132.875,27	96,50
22799 OTROS TRABAJOS REALIZADOS POR OTRAS EMP. Y PROF.	129.206,00	22.500,00-	106.706,00	82.516,90	77,33	82.516,90	77,33	52.015,83	48,75	52.015,83	100,00
48900 OTRAS TRANSFERENCIAS A FAMILIAS	124.000,00	0	124.000,00	100.655,65	81,17	100.655,65	81,17	85.678,65	69,10	80.859,44	94,38
78900 OTRAS TRANSFERENCIAS DE CAPITAL A FAMILIAS	5.000,00	0	5.000,00	0	0,00	0	0,00	0	0,00	0	0,00
* 23103 PERSONAS MAYORES Y SERVICIOS SOCIALES	5.939.978,00	0	5.939.978,00	5.931.339,82	99,85	5.931.339,82	99,85	4.033.831,18	67,91	3.680.721,34	91,25
22001 PRENSA, REVISTAS, LIBROS Y OTRAS PUBLICACIONES	9.300,00	0	9.300,00	8.231,44	88,51	8.231,44	88,51	5.973,14	64,23	5.973,14	100,00
22710 SERVICIO DE AYUDA A DOMICILIO	5.635.115,00	0	5.635.115,00	5.635.115,00	100,00	5.635.115,00	100,00	3.813.238,14	67,67	3.473.437,93	91,09

** A Y U N T A M I E N T O D E M A D R I D **
 ** EJECUCION DEL PRESUPUESTO DE GASTOS AL MES DE SEPTIEMBRE **

DESGLASE POR: CENTRO - SECCION - PROGRAMA - ECONOMICO

Entidad CP : Ayuntamiento Madrid
 Ejercicio : 2019

Página: 133 / 204

Centro : 001 AYUNTAMIENTO DE MADRID

CENTRO - SECCION - PROGRAMA - ECONOMICO	C. INICIAL (1)	MODIFICACIONES (2)	CRÉD.DEFINITIVO(3)	AUTORIZADO (4)	%(4)/(3)	DISPUERTO (5)	%(5)/(3)	OB. RECONOCID. (6)	%(6)/(3)	PAGOS (7)	%(7)/(6)
22799 OTROS TRABAJOS REALIZADOS POR OTRAS EMP. Y PROF.	260.563,00	0	260.563,00	260.557,81	100,00	260.557,81	100,00	191.880,88	73,64	181.371,25	94,52
48900 OTRAS TRANSFERENCIAS A FAMILIAS	30.000,00	0	30.000,00	23.979,30	79,93	23.979,30	79,93	19.282,75	64,28	16.482,75	85,48
78900 OTRAS TRANSFERENCIAS DE CAPITAL A FAMILIAS	5.000,00	0	5.000,00	3.456,27	69,13	3.456,27	69,13	3.456,27	69,13	3.456,27	100,00
* 23106 INTEGRACIÓN COMUNITARIA Y EMERGENCIA SOCIAL	1.934.038,00	134.672,12	2.068.710,12	1.363.181,49	65,90	1.363.181,49	65,90	1.310.090,92	63,33	1.294.510,05	98,81
12001 SUELDOS DEL GRUPO A2	303.395,00	5.552,56	308.947,56	201.143,03	65,11	201.143,03	65,11	201.143,03	65,11	201.143,03	100,00
12003 SUELDOS DEL GRUPO C1	10.492,00	38,17-	10.453,83	7.187,37	68,75	7.187,37	68,75	7.187,37	68,75	7.187,37	100,00
12004 SUELDOS DEL GRUPO C2	88.930,00	2.243,49-	86.686,51	60.043,66	69,27	60.043,66	69,27	60.043,66	69,27	60.043,66	100,00
12005 SUELDOS DEL GRUPO E	4.076,00	0	4.076,00	8.619,12	211,46	8.619,12	211,46	8.619,12	211,46	8.619,12	100,00
12006 TRIENIOS	87.914,00	3.198,61-	84.715,39	54.125,30	63,89	54.125,30	63,89	54.125,30	63,89	54.125,30	100,00
12100 COMPLEMENTO DE DESTINO	232.115,00	2.999,30	235.114,30	157.801,24	67,12	157.801,24	67,12	157.801,24	67,12	157.801,24	100,00
12101 COMPLEMENTO ESPECÍFICO	479.050,00	12.320,07	491.370,07	328.383,41	66,83	328.383,41	66,83	328.383,41	66,83	328.383,41	100,00
12103 OTROS COMPLEMENTOS	28.561,00	112,84	28.673,84	19.464,84	67,88	19.464,84	67,88	19.464,84	67,88	19.464,84	100,00
13000 RETRIBUCIONES BÁSICAS	12.223,00	1.964,40-	10.258,60	0	0,00	0	0,00	0	0,00	0	0,00
13002 OTRAS REMUNERACIONES	14.255,00	2.290,98-	11.964,02	0	0,00	0	0,00	0	0,00	0	0,00
15000 PRODUCTIVIDAD	6.975,00	0	6.975,00	2.666,36	38,23	2.666,36	38,23	2.666,36	38,23	2.666,36	100,00
16000 SEGURIDAD SOCIAL	320.141,00	21.423,00	341.564,00	258.809,47	75,77	258.809,47	75,77	258.809,47	75,77	258.809,47	100,00
16009 OTRAS CUOTAS	0	0	0,00	69.246,91	0,00	69.246,91	0,00	69.246,91	0,00	69.246,91	100,00
22799 OTROS TRABAJOS REALIZADOS POR OTRAS EMP. Y PROF.	282.911,00	102.000,00	384.911,00	164.776,98	42,81	164.776,98	42,81	121.909,41	31,67	107.778,54	88,41
48900 OTRAS TRANSFERENCIAS A FAMILIAS	50.000,00	0	50.000,00	30.913,80	61,83	30.913,80	61,83	20.690,80	41,38	19.240,80	92,99
62301 INSTALACIONES TÉCNICAS	8.000,00	0	8.000,00	0	0,00	0	0,00	0	0,00	0	0,00
78900 OTRAS TRANSFERENCIAS DE CAPITAL A FAMILIAS	5.000,00	0	5.000,00	0	0,00	0	0,00	0	0,00	0	0,00
* 31101 SALUBRIDAD PÚBLICA	436.561,00	8.099,11	444.660,11	283.063,13	63,66	283.063,13	63,66	283.063,13	63,66	283.063,13	100,00
12000 SUELDOS DEL GRUPO A1	62.469,00	2.333,65	64.802,65	36.649,02	56,55	36.649,02	56,55	36.649,02	56,55	36.649,02	100,00
12003 SUELDOS DEL GRUPO C1	10.492,00	0,47-	10.491,53	7.543,80	71,90	7.543,80	71,90	7.543,80	71,90	7.543,80	100,00
12004 SUELDOS DEL GRUPO C2	37.171,00	688,55-	36.482,45	18.843,74	51,65	18.843,74	51,65	18.843,74	51,65	18.843,74	100,00
12006 TRIENIOS	24.280,00	95,82-	24.184,18	15.311,97	63,31	15.311,97	63,31	15.311,97	63,31	15.311,97	100,00
12100 COMPLEMENTO DE DESTINO	65.863,00	953,52	66.816,52	39.051,87	58,45	39.051,87	58,45	39.051,87	58,45	39.051,87	100,00
12101 COMPLEMENTO ESPECÍFICO	142.393,00	2.296,21	144.689,21	83.505,13	57,71	83.505,13	57,71	83.505,13	57,71	83.505,13	100,00
12103 OTROS COMPLEMENTOS	8.705,00	58,15	8.763,15	5.323,76	60,75	5.323,76	60,75	5.323,76	60,75	5.323,76	100,00
15000 PRODUCTIVIDAD	1.905,00	0	1.905,00	0	0,00	0	0,00	0	0,00	0	0,00
16000 SEGURIDAD SOCIAL	81.783,00	3.242,42	85.025,42	58.878,48	69,25	58.878,48	69,25	58.878,48	69,25	58.878,48	100,00
16009 OTRAS CUOTAS	0	0	0,00	17.955,36	0,00	17.955,36	0,00	17.955,36	0,00	17.955,36	100,00
22199 OTROS SUMINISTROS	1.150,00	0	1.150,00	0	0,00	0	0,00	0	0,00	0	0,00
22699 OTROS GASTOS DIVERSOS	200,00	0	200,00	0	0,00	0	0,00	0	0,00	0	0,00
23121 LOCOMOCIÓN URBANA PERSONAL NO DIRECTIVO	150,00	0	150,00	0	0,00	0	0,00	0	0,00	0	0,00
* 32301 CENTROS DOCENTES ENSEÑANZA INFANTIL Y PRIMARIA	1.067.374,00	16.522,00	1.083.896,00	1.083.655,13	99,98	1.083.655,13	99,98	688.849,11	63,55	674.992,46	97,99
21200 REP.MANT. Y CONSERV. EDIFICIOS Y OTRAS CONSTRUC.	175.775,00	0	175.775,00	175.535,93	99,86	175.535,93	99,86	121.588,31	69,17	108.607,24	89,32
22700 LIMPIEZA Y ASEO	482.748,00	16.522,00	499.270,00	499.268,96	100,00	499.268,96	100,00	273.304,95	54,74	272.429,37	99,68
22799 OTROS TRABAJOS REALIZADOS POR OTRAS EMP. Y PROF.	408.851,00	0	408.851,00	408.850,24	100,00	408.850,24	100,00	293.955,85	71,90	293.955,85	100,00

** A Y U N T A M I E N T O D E M A D R I D **
 ** EJECUCION DEL PRESUPUESTO DE GASTOS AL MES DE SEPTIEMBRE **

DESGLASE POR: CENTRO - SECCION - PROGRAMA - ECONOMICO

Entidad CP : Ayuntamiento Madrid
 Ejercicio : 2019

Página: 134 / 204

Centro : 001 AYUNTAMIENTO DE MADRID

CENTRO - SECCION - PROGRAMA - ECONOMICO	C. INICIAL (1)	MODIFICACIONES (2)	CRÉD.DEFINITIVO(3)	AUTORIZADO (4)	%(4)/(3)	DISPUERTO (5)	%(5)/(3)	OB. RECONOCID. (6)	%(6)/(3)	PAGOS (7)	%(7)/(6)
* 32501 ABSENTISMO	14.685,00	3.880,00	18.565,00	18.562,18	99,98	9.900,00	53,33	9.817,50	52,88	9.817,50	100,00
22799 OTROS TRABAJOS REALIZADOS POR OTRAS EMP. Y PROF.	14.685,00	3.880,00	18.565,00	18.562,18	99,98	9.900,00	53,33	9.817,50	52,88	9.817,50	100,00
* 32601 SERVICIOS COMPLEMENTARIOS EDUCACIÓN	243.872,00	0	243.872,00	170.510,71	69,92	158.945,13	65,18	115.237,59	47,25	115.237,59	100,00
22799 OTROS TRABAJOS REALIZADOS POR OTRAS EMP. Y PROF.	183.872,00	0	183.872,00	170.510,71	92,73	158.945,13	86,44	115.237,59	62,67	115.237,59	100,00
62999 OTRAS INV. NUEVAS ASOC. AL FUNCIONAM. OPERAT. SERV	60.000,00	0	60.000,00	0	0,00	0	0,00	0	0,00	0	0,00
* 33303 OTROS EQUIPAMIENTOS CULTURALES	0	12.000,00	12.000,00	0	0,00	0	0,00	0	0,00	0	0,00
62599 OTRO MOBILIARIO Y ENSERES	0	12.000,00	12.000,00	0	0,00	0	0,00	0	0,00	0	0,00
* 33401 ACTIVIDADES CULTURALES	1.557.326,00	66.556,29	1.490.769,71	887.610,41	59,54	754.336,92	50,60	572.348,67	38,39	572.348,67	100,00
12001 SUELDOS DEL GRUPO A2	15.578,00	142,91-	15.435,09	9.896,05	64,11	9.896,05	64,11	9.896,05	64,11	9.896,05	100,00
12003 SUELDOS DEL GRUPO C1	34.683,00	1.833,96-	32.849,04	6.375,32	19,41	6.375,32	19,41	6.375,32	19,41	6.375,32	100,00
12004 SUELDOS DEL GRUPO C2	37.171,00	688,55-	36.482,45	14.625,99	40,09	14.625,99	40,09	14.625,99	40,09	14.625,99	100,00
12006 TRIENIOS	21.433,00	609,38-	20.823,62	8.835,33	42,43	8.835,33	42,43	8.835,33	42,43	8.835,33	100,00
12100 COMPLEMENTO DE DESTINO	50.862,00	1.296,22-	49.565,78	20.635,64	41,63	20.635,64	41,63	20.635,64	41,63	20.635,64	100,00
12101 COMPLEMENTO ESPECÍFICO	107.484,00	2.236,78-	105.247,22	48.183,47	45,78	48.183,47	45,78	48.183,47	45,78	48.183,47	100,00
12103 OTROS COMPLEMENTOS	8.471,00	230,47-	8.240,53	3.338,09	40,51	3.338,09	40,51	3.338,09	40,51	3.338,09	100,00
15000 PRODUCTIVIDAD	3.713,00	0	3.713,00	2.757,28	74,26	2.757,28	74,26	2.757,28	74,26	2.757,28	100,00
16000 SEGURIDAD SOCIAL	65.453,00	1.818,02-	63.634,98	29.438,33	46,26	29.438,33	46,26	29.438,33	46,26	29.438,33	100,00
16009 OTRAS CUOTAS	0	0	0,00	2.318,22	0,00	2.318,22	0,00	2.318,22	0,00	2.318,22	100,00
21300 REP.MANT.Y CONSERV. MAQUINARIA, INSTAL. Y UTILLAJE	2.000,00	0	2.000,00	0	0,00	0	0,00	0	0,00	0	0,00
21500 REP., MANT. Y CONSERV. DE MOBILIARIO	2.000,00	0	2.000,00	0	0,00	0	0,00	0	0,00	0	0,00
22602 PUBLICIDAD Y PROPAGANDA	62.500,00	0	62.500,00	45.491,31	72,79	45.491,31	72,79	45.491,31	72,79	45.491,31	100,00
22707 TALLERES CULTURALES DISTRITOS	298.705,00	6.000,00-	292.705,00	248.627,68	84,94	213.770,40	73,03	158.386,44	54,11	158.386,44	100,00
22799 OTROS TRABAJOS REALIZADOS POR OTRAS EMP. Y PROF.	845.273,00	55.100,00-	790.173,00	446.087,70	56,45	347.671,49	44,00	221.067,20	27,98	221.067,20	100,00
48203 PREMIOS	2.000,00	1.000,00	3.000,00	1.000,00	33,33	1.000,00	33,33	1.000,00	33,33	1.000,00	100,00
60999 OTRAS INVERS. NUEVAS EN INFR.Y BIENES USO GENERAL	0	2.400,00	2.400,00	0	0,00	0	0,00	0	0,00	0	0,00
* 34101 ACTUACIONES DEPORTIVAS EN DISTRITOS	157.652,00	1,00	157.653,00	125.538,80	79,63	125.538,80	79,63	104.510,19	66,29	104.510,19	100,00
20200 ARRENDAMIENTOS DE EDIFICIOS Y OTRAS CONSTRUCCIONES	18.000,00	0	18.000,00	8.887,25	49,37	8.887,25	49,37	8.887,25	49,37	8.887,25	100,00
22199 OTROS SUMINISTROS	11.123,00	1,00	11.123,98	11.123,98	100,00	11.123,98	100,00	11.123,97	100,00	11.123,97	100,00
22799 OTROS TRABAJOS REALIZADOS POR OTRAS EMP. Y PROF.	113.529,00	0	113.529,00	105.527,57	92,95	105.527,57	92,95	84.498,97	74,43	84.498,97	100,00
48901 OTRAS TRANSFERENCIAS A INSTITUC. SIN FINES LUCRO	15.000,00	0	15.000,00	0	0,00	0	0,00	0	0,00	0	0,00
* 34201 INSTALACIONES DEPORTIVAS	175.292,00	805.440,34	980.732,34	198.911,38	20,28	129.245,21	13,18	33.165,60	3,38	33.165,60	100,00
13000 RETRIBUCIONES BÁSICAS	38.586,00	517.346,04	555.932,04	24.792,48	4,46	24.792,48	4,46	24.792,48	4,46	24.792,48	100,00
13002 OTRAS REMUNERACIONES	0	37.056,00	37.056,00	0	0,00	0	0,00	0	0,00	0	0,00
16000 SEGURIDAD SOCIAL	12.174,00	175.450,00	187.624,00	8.373,12	4,46	8.373,12	4,46	8.373,12	4,46	8.373,12	100,00
20300 ARRENDAMIENTOS DE MAQUINARIA, INSTALAC. Y UTILLAJE	5.000,00	0	5.000,00	0	0,00	0	0,00	0	0,00	0	0,00

** A Y U N T A M I E N T O D E M A D R I D **
 ** EJECUCION DEL PRESUPUESTO DE GASTOS AL MES DE SEPTIEMBRE **

DESGLOSE POR: CENTRO - SECCION - PROGRAMA - ECONOMICO

Entidad CP : Ayuntamiento Madrid
 Ejercicio : 2019

Página: 135 / 204

Centro : 001 AYUNTAMIENTO DE MADRID

CENTRO - SECCION - PROGRAMA - ECONOMICO	C. INICIAL (1)	MODIFICACIONES (2)	CRÉD.DEFINITIVO(3)	AUTORIZADO (4)	%(4)/(3)	DISPUERTO (5)	%(5)/(3)	OB. RECONOCID. (6)	%(6)/(3)	PAGOS (7)	%(7)/(6)
21200 REP.MANT. Y CONSERV. EDIFICIOS Y OTRAS CONSTRUC.	0	95.125,00	95.125,00	65.750,48	69,12	0	0,00	0	0,00	0	0,00
21300 REP.MANT.Y CONSERV. MAQUINARIA, INSTAL. Y UTILLAJE	119.532,00	119.532,00-	0,00	0,00	0,00	0	0,00	0	0,00	0	0,00
60999 OTRAS INVERS. NUEVAS EN INFR.Y BIENES USO GENERAL	0	99.995,30	99.995,30	99.995,30	100,00	96.079,61	96,08	0	0,00	0	0,00
* 49300 CONSUMO	283.826,00	600,00	284.426,00	192.859,00	67,81	192.859,00	67,81	192.859,00	67,81	192.859,00	100,00
12000 SUELDOS DEL GRUPO A1	5.597,00	0	5.597,00	0	0,00	0	0,00	0	0,00	0	0,00
12001 SUELDOS DEL GRUPO A2	58.046,00	0	58.046,00	39.639,48	68,29	39.639,48	68,29	39.639,48	68,29	39.639,48	100,00
12004 SUELDOS DEL GRUPO C2	8.893,00	0	8.893,00	6.358,98	71,51	6.358,98	71,51	6.358,98	71,51	6.358,98	100,00
12006 TRIENIOS	16.393,00	0	16.393,00	11.019,62	67,22	11.019,62	67,22	11.019,62	67,22	11.019,62	100,00
12100 COMPLEMENTO DE DESTINO	41.218,00	0	41.218,00	27.527,85	66,79	27.527,85	66,79	27.527,85	66,79	27.527,85	100,00
12101 COMPLEMENTO ESPECÍFICO	92.797,00	0	92.797,00	62.148,70	66,97	62.148,70	66,97	62.148,70	66,97	62.148,70	100,00
12103 OTROS COMPLEMENTOS	5.140,00	0	5.140,00	3.456,36	67,24	3.456,36	67,24	3.456,36	67,24	3.456,36	100,00
16000 SEGURIDAD SOCIAL	55.742,00	0	55.742,00	42.708,01	76,62	42.708,01	76,62	42.708,01	76,62	42.708,01	100,00
22199 OTROS SUMINISTROS	0	600,00	600,00	0	0,00	0	0,00	0	0,00	0	0,00
* 91220 CONCEJALÍA-PRESIDENCIA DEL DISTRITO	341.297,00	1.000,00	342.297,00	210.042,92	61,36	210.042,92	61,36	210.042,92	61,36	210.042,92	100,00
10000 RETRIBUCIONES BÁSICAS	97.408,00	0	97.408,00	58.082,81	59,63	58.082,81	59,63	58.082,81	59,63	58.082,81	100,00
11000 RETRIBUCIONES BÁSICAS	31.156,00	0	31.156,00	16.575,11	53,20	16.575,11	53,20	16.575,11	53,20	16.575,11	100,00
11001 RETRIBUCIONES COMPLEMENTARIAS	75.986,00	0	75.986,00	40.461,80	53,25	40.461,80	53,25	40.461,80	53,25	40.461,80	100,00
12004 SUELDOS DEL GRUPO C2	19.385,00	0	19.385,00	12.650,82	65,26	12.650,82	65,26	12.650,82	65,26	12.650,82	100,00
12006 TRIENIOS	2.130,00	0	2.130,00	1.325,17	62,21	1.325,17	62,21	1.325,17	62,21	1.325,17	100,00
12100 COMPLEMENTO DE DESTINO	11.069,00	0	11.069,00	7.868,34	71,08	7.868,34	71,08	7.868,34	71,08	7.868,34	100,00
12101 COMPLEMENTO ESPECÍFICO	27.742,00	0	27.742,00	19.724,21	71,10	19.724,21	71,10	19.724,21	71,10	19.724,21	100,00
12103 OTROS COMPLEMENTOS	1.428,00	0	1.428,00	1.014,25	71,03	1.014,25	71,03	1.014,25	71,03	1.014,25	100,00
15000 PRODUCTIVIDAD	11.860,00	0	11.860,00	8.688,20	73,26	8.688,20	73,26	8.688,20	73,26	8.688,20	100,00
16000 SEGURIDAD SOCIAL	63.133,00	0	63.133,00	43.652,21	69,14	43.652,21	69,14	43.652,21	69,14	43.652,21	100,00
22601 ATENCIONES PROTOCOLARIAS Y REPRESENTATIVAS	0	1.000,00	1.000,00	0	0,00	0	0,00	0	0,00	0	0,00
* 92001 DIREC. Y GESTIÓN ADMTVA. DEL DISTRITO	3.382.108,00	357.056,58	3.739.164,58	3.039.443,02	81,29	3.039.443,02	81,29	2.874.686,97	76,88	2.874.686,97	100,00
10100 RETRIBUCIONES BÁSICAS	97.264,00	72,53-	97.191,47	70.869,14	72,92	70.869,14	72,92	70.869,14	72,92	70.869,14	100,00
10101 OTRAS REMUNERACIONES	0	0	0,00	2,87	0,00	2,87	0,00	2,87	0,00	2,87	100,00
12000 SUELDOS DEL GRUPO A1	87.212,00	1.008,00	88.220,00	68.618,57	77,78	68.618,57	77,78	68.618,57	77,78	68.618,57	100,00
12001 SUELDOS DEL GRUPO A2	223.324,00	13.620,21	236.944,21	164.444,75	69,40	164.444,75	69,40	164.444,75	69,40	164.444,75	100,00
12003 SUELDOS DEL GRUPO C1	69.800,00	0	69.800,00	64.195,09	91,97	64.195,09	91,97	64.195,09	91,97	64.195,09	100,00
12004 SUELDOS DEL GRUPO C2	272.546,00	13.761,90	286.307,90	201.452,43	70,36	201.452,43	70,36	201.452,43	70,36	201.452,43	100,00
12005 SUELDOS DEL GRUPO E	24.453,00	3,00-	24.450,00	15.143,71	61,94	15.143,71	61,94	15.143,71	61,94	15.143,71	100,00
12006 TRIENIOS	109.027,00	0	109.027,00	88.047,64	80,76	88.047,64	80,76	88.047,64	80,76	88.047,64	100,00
12100 COMPLEMENTO DE DESTINO	397.053,00	14.871,00	411.924,00	322.099,91	78,19	322.099,91	78,19	322.099,91	78,19	322.099,91	100,00
12101 COMPLEMENTO ESPECÍFICO	942.240,00	28.765,00	971.005,00	751.207,78	77,36	751.207,78	77,36	751.207,78	77,36	751.207,78	100,00
12103 OTROS COMPLEMENTOS	52.163,00	1.771,00	53.934,00	42.550,46	78,89	42.550,46	78,89	42.550,46	78,89	42.550,46	100,00
13000 RETRIBUCIONES BÁSICAS	0	0	0,00	17.802,20	0,00	17.802,20	0,00	17.802,20	0,00	17.802,20	100,00
13002 OTRAS REMUNERACIONES	0	0	0,00	5.088,22	0,00	5.088,22	0,00	5.088,22	0,00	5.088,22	100,00
13100 RETRIBUCIONES BÁSICAS	0	0	0,00	17.758,65	0,00	17.758,65	0,00	17.758,65	0,00	17.758,65	100,00

** A Y U N T A M I E N T O D E M A D R I D **
 ** EJECUCION DEL PRESUPUESTO DE GASTOS AL MES DE SEPTIEMBRE **

DESGLOSE POR: CENTRO - SECCION - PROGRAMA - ECONOMICO

Entidad CP : Ayuntamiento Madrid
 Ejercicio : 2019

Página: 136 / 204

Centro : 001 AYUNTAMIENTO DE MADRID

CENTRO - SECCION - PROGRAMA - ECONOMICO	C. INICIAL (1)	MODIFICACIONES (2)	CRÉD.DEFINITIVO(3)	AUTORIZADO (4)	%(4)/(3)	DISPUERTO (5)	%(5)/(3)	OB. RECONOCID. (6)	%(6)/(3)	PAGOS (7)	%(7)/(6)
13102 OTRAS REMUNERACIONES	0	0	0,00	827,28	0,00	827,28	0,00	827,28	0,00	827,28	100,00
15000 PRODUCTIVIDAD	84.633,00	0	84.633,00	59.669,76	70,50	59.669,76	70,50	59.669,76	70,50	59.669,76	100,00
15100 GRATIFICACIONES POR SERVICIOS EXTRAORDINARIOS	0	0	0,00	264,64	0,00	264,64	0,00	264,64	0,00	264,64	100,00
16000 SEGURIDAD SOCIAL	526.922,00	23.067,00	549.989,00	506.245,58	92,05	506.245,58	92,05	506.245,58	92,05	506.245,58	100,00
16009 OTRAS CUOTAS	0	0	0,00	17.758,37	0,00	17.758,37	0,00	17.758,37	0,00	17.758,37	100,00
20200 ARRENDAMIENTOS DE EDIFICIOS Y OTRAS CONSTRUCCIONES	293.752,00	188.387,00	482.139,00	481.599,00	99,89	481.599,00	99,89	332.569,15	68,98	332.569,15	100,00
21200 REP.MANT. Y CONSERV. EDIFICIOS Y OTRAS CONSTRUC.	3.765,00	0	3.765,00	3.197,88	84,94	3.197,88	84,94	1.719,96	45,68	1.719,96	100,00
22000 MATERIAL DE OFICINA ORDINARIO NO INVENTARIABLE	14.000,00	0	14.000,00	5.881,25	42,01	5.881,25	42,01	5.881,25	42,01	5.881,25	100,00
22001 PRENSA, REVISTAS, LIBROS Y OTRAS PUBLICACIONES	250,00	0	250,00	215,00	86,00	215,00	86,00	215,00	86,00	215,00	100,00
22002 MATERIAL INFORMÁTICO NO INVENTARIABLE	14.000,00	0	14.000,00	1.788,38	12,77	1.788,38	12,77	1.788,38	12,77	1.788,38	100,00
22104 VESTUARIO	5.950,00	0	5.950,00	0,00	0,00	0,00	0,00	0,00	0,00	0	0,00
22199 OTROS SUMINISTROS	5.000,00	0	5.000,00	63,19	1,26	63,19	1,26	63,19	1,26	63,19	100,00
22603 PUBLICACIÓN EN DIARIOS OFICIALES	6.000,00	0	6.000,00	0	0,00	0	0,00	0	0,00	0	0,00
22604 GASTOS JURÍDICOS Y CONTENCIOSOS	10.000,00	0	10.000,00	0	0,00	0	0,00	0	0,00	0	0,00
22706 ESTUDIOS Y TRABAJOS TÉCNICOS	60.600,00	0	60.600,00	0	0,00	0	0,00	0	0,00	0	0,00
22799 OTROS TRABAJOS REALIZADOS POR OTRAS EMP. Y PROF.	34.654,00	9.000,00	43.654,00	28.601,20	65,52	28.601,20	65,52	14.352,92	32,88	14.352,92	100,00
23303 INDEMNIZACIÓN A VOCALES DE JUNTAS DE DISTRITO	47.500,00	54.428,00	101.928,00	101.597,34	99,68	101.597,34	99,68	101.597,34	99,68	101.597,34	100,00
35200 INTERESES DE DEMORA	0	2.453,00	2.453,00	2.452,73	99,99	2.452,73	99,99	2.452,73	99,99	2.452,73	100,00
62500 MOBILIARIO Y EQUIPOS DE OFICINA	0	6.000,00	6.000,00	0	0,00	0	0,00	0	0,00	0	0,00
* 92401 PARTICIPACIÓN CIUDADANA	125.000,00	0	125.000,00	104.000,00	83,20	0	0,00	0	0,00	0	0,00
22799 OTROS TRABAJOS REALIZADOS POR OTRAS EMP. Y PROF.	21.000,00	0	21.000,00	0	0,00	0	0,00	0	0,00	0	0,00
48901 OTRAS TRANSFERENCIAS A INSTITUC. SIN FINES LUCRO	94.000,00	0	94.000,00	94.000,00	100,00	0	0,00	0	0,00	0	0,00
78901 OTRAS TRANSF. DE CAPITAL A INST. SIN FINES LUCRO	10.000,00	0	10.000,00	10.000,00	100,00	0	0,00	0	0,00	0	0,00
* 93302 EDIFICIOS	1.463.556,00	13.311,00	1.476.867,00	1.168.521,03	79,12	1.168.521,03	79,12	705.196,92	47,75	696.306,60	98,74
21200 REP.MANT. Y CONSERV. EDIFICIOS Y OTRAS CONSTRUC.	106.686,00	0	106.686,00	106.683,78	100,00	106.683,78	100,00	71.122,53	66,67	62.232,21	87,50
22700 LIMPIEZA Y ASEO	868.445,00	51.277,00	817.168,00	776.701,32	95,05	776.701,32	95,05	520.201,57	63,66	520.201,57	100,00
22701 SEGURIDAD	0	45.600,00	45.600,00	0	0,00	0	0,00	0	0,00	0	0,00
22799 OTROS TRABAJOS REALIZADOS POR OTRAS EMP. Y PROF.	488.425,00	18.988,00	507.413,00	285.135,93	56,19	285.135,93	56,19	113.872,82	22,44	113.872,82	100,00
* 93303 I.F.S. GESTIÓN DEL PATRIMONIO	0	1.112.301,87	1.112.301,87	319.397,29	28,72	319.397,29	28,72	307.413,87	27,64	307.413,87	100,00
63200 EDIFICIOS Y OTRAS CONSTRUCCIONES (REFORMA)	0	1.112.301,87	1.112.301,87	319.397,29	28,72	319.397,29	28,72	307.413,87	27,64	307.413,87	100,00
** 208 DISTRITO DE FUENCARRAL-EL PARDO	40.748.328,00	11.421.015,23	52.169.343,23	37.110.017,64	71,13	34.999.162,98	67,09	26.090.012,16	50,01	25.736.955,22	98,65
* 15322 OTRAS ACTUACIONES EN VÍAS PÚBLICAS	50.000,00	1.247.107,01	1.297.107,01	72.375,03	5,58	72.375,03	5,58	43.092,81	3,32	43.092,81	100,00
21000 REP.MANT. Y CONSERV. BIENES DESTINADOS USO GENERAL	50.000,00	322.990,98	372.990,98	48.013,39	12,87	48.013,39	12,87	40.042,22	10,74	40.042,22	100,00
21001 REP. MANT. Y CONSERV. DE VIAS PUBL. A CARGO PARTIC	0	79.116,03	79.116,03	24.361,64	30,79	24.361,64	30,79	3.050,59	3,86	3.050,59	100,00
61910 VIALES (REMODELACIÓN)	0	845.000,00	845.000,00	0	0,00	0	0,00	0	0,00	0	0,00

** A Y U N T A M I E N T O D E M A D R I D **
 ** EJECUCION DEL PRESUPUESTO DE GASTOS AL MES DE SEPTIEMBRE **

DESGLASE POR: CENTRO - SECCION - PROGRAMA - ECONOMICO

Entidad CP : Ayuntamiento Madrid
 Ejercicio : 2019

Centro : 001 AYUNTAMIENTO DE MADRID

Página: 137 / 204

CENTRO - SECCION - PROGRAMA - ECONOMICO	C. INICIAL (1)	MODIFICACIONES (2)	CRÉD.DEFINITIVO(3)	AUTORIZADO (4)	%(4)/(3)	DISPUERTO (5)	%(5)/(3)	OB. RECONOCID. (6)	%(6)/(3)	PAGOS (7)	%(7)/(6)
* 17102 ZONAS VERDES	0	949.999,61	949.999,61	249.999,61	26,32	249.999,61	26,32	134.005,58	14,11	134.005,58	100,00
61921 ZONAS AJARDINADAS (REM)	0	400.000,00	400.000,00	0,00	0,00	0	0,00	0	0,00	0	0,00
61999 OTRAS INVERS.DE REPOS.EN INFR.Y BIENES USO GENERAL	0	549.999,61	549.999,61	249.999,61	45,45	249.999,61	45,45	134.005,58	24,36	134.005,58	100,00
* 17103 EQUIPAMIENTO DE ZONAS AJARDINADAS	0	467.790,63	467.790,63	17.790,63	3,80	17.790,63	3,80	17.790,63	3,80	17.790,63	100,00
60913 MOBILIARIO URBANO	0	450.000,00	450.000,00	0	0,00	0	0,00	0	0,00	0	0,00
61913 MOBILIARIO URBANO (REF)	0	17.790,63	17.790,63	17.790,63	100,00	17.790,63	100,00	17.790,63	100,00	17.790,63	100,00
* 23102 FAMILIA E INFANCIA	545.616,00	0	545.616,00	201.665,59	36,96	193.819,65	35,52	144.929,01	26,56	139.883,67	96,52
22799 OTROS TRABAJOS REALIZADOS POR OTRAS EMP. Y PROF.	370.616,00	0	370.616,00	99.644,62	26,89	91.798,68	24,77	58.324,90	15,74	58.324,90	100,00
48900 OTRAS TRANSFERENCIAS A FAMILIAS	175.000,00	0	175.000,00	102.020,97	58,30	102.020,97	58,30	86.604,11	49,49	81.558,77	94,17
* 23103 PERSONAS MAYORES Y SERVICIOS SOCIALES	11.610.716,00	57.498,14	11.668.214,14	10.832.360,05	92,84	10.728.869,63	91,95	6.768.435,11	58,01	6.754.414,19	99,79
12001 SUELDOS DEL GRUPO A2	0	2.188,13	2.188,13	0	0,00	0	0,00	0	0,00	0	0,00
12100 COMPLEMENTO DE DESTINO	0	1.218,75	1.218,75	0	0,00	0	0,00	0	0,00	0	0,00
12101 COMPLEMENTO ESPECÍFICO	0	2.478,75	2.478,75	0	0,00	0	0,00	0	0,00	0	0,00
12103 OTROS COMPLEMENTOS	0	103,13	103,13	0	0,00	0	0,00	0	0,00	0	0,00
16000 SEGURIDAD SOCIAL	0	1.509,38	1.509,38	0	0,00	0	0,00	0	0,00	0	0,00
21500 REP., MANT. Y CONSERV. DE MOBILIARIO	10.000,00	0	10.000,00	10.000,00	100,00	10.000,00	100,00	5.080,79	50,81	4.181,76	82,31
22001 PRENSA, REVISTAS, LIBROS Y OTRAS PUBLICACIONES	15.981,00	0	15.981,00	11.740,51	73,47	11.740,51	73,47	7.666,91	47,98	6.800,32	88,70
22199 OTROS SUMINISTROS	3.000,00	0	3.000,00	0	0,00	0	0,00	0	0,00	0	0,00
22710 SERVICIO DE AYUDA A DOMICILIO	10.714.880,00	0	10.714.880,00	10.257.880,00	95,73	10.257.880,00	95,73	6.368.197,72	59,43	6.368.197,72	100,00
22799 OTROS TRABAJOS REALIZADOS POR OTRAS EMP. Y PROF.	821.855,00	0	821.855,00	544.044,42	66,20	440.554,00	53,60	378.794,57	46,09	366.539,27	96,76
48900 OTRAS TRANSFERENCIAS A FAMILIAS	25.000,00	0	25.000,00	6.517,50	26,07	6.517,50	26,07	6.517,50	26,07	6.517,50	100,00
62599 OTRO MOBILIARIO Y ENSERES	0	25.000,00	25.000,00	0	0,00	0	0,00	0	0,00	0	0,00
63599 OTRO MOBILIARIO Y ENSERES (REFORMA Y REPOSICIÓN)	0	25.000,00	25.000,00	0	0,00	0	0,00	0	0,00	0	0,00
78900 OTRAS TRANSFERENCIAS DE CAPITAL A FAMILIAS	20.000,00	0	20.000,00	2.177,62	10,89	2.177,62	10,89	2.177,62	10,89	2.177,62	100,00
* 23106 INTEGRACIÓN COMUNITARIA Y EMERGENCIA SOCIAL	2.749.488,00	206.766,83	2.956.254,83	1.820.334,79	61,58	1.820.334,79	61,58	1.710.462,38	57,86	1.706.412,59	99,76
12001 SUELDOS DEL GRUPO A2	386.961,00	3.333,84-	383.627,16	243.297,26	63,42	243.297,26	63,42	243.297,26	63,42	243.297,26	100,00
12003 SUELDOS DEL GRUPO C1	31.476,00	3,60-	31.472,40	18.030,65	57,29	18.030,65	57,29	18.030,65	57,29	18.030,65	100,00
12004 SUELDOS DEL GRUPO C2	72.034,00	6.657,44-	65.376,56	42.635,72	65,22	42.635,72	65,22	42.635,72	65,22	42.635,72	100,00
12006 TRIENIOS	87.952,00	6.710,81-	81.241,19	49.263,81	60,64	49.263,81	60,64	49.263,81	60,64	49.263,81	100,00
12100 COMPLEMENTO DE DESTINO	277.464,00	11.391,94-	266.072,06	172.220,19	64,73	172.220,19	64,73	172.220,19	64,73	172.220,19	100,00
12101 COMPLEMENTO ESPECÍFICO	564.515,00	13.360,63-	551.154,37	357.895,83	64,94	357.895,83	64,94	357.895,83	64,94	357.895,83	100,00
12103 OTROS COMPLEMENTOS	33.008,00	1.774,91-	31.233,09	19.612,68	62,79	19.612,68	62,79	19.612,68	62,79	19.612,68	100,00
15000 PRODUCTIVIDAD	6.975,00	0	6.975,00	3.058,18	43,84	3.058,18	43,84	3.058,18	43,84	3.058,18	100,00
16000 SEGURIDAD SOCIAL	370.014,00	0	370.014,00	279.212,35	75,46	279.212,35	75,46	279.212,35	75,46	279.212,35	100,00
16009 OTRAS CUOTAS	0	0	0,00	51.415,32	0,00	51.415,32	0,00	51.415,32	0,00	51.415,32	100,00
20800 ARRENDAMIENTOS DE OTRO INMOVILIZADO MATERIAL	66.702,00	0	66.702,00	56.700,11	85,01	56.700,11	85,01	36.738,63	55,08	36.738,63	100,00
22602 PUBLICIDAD Y PROPAGANDA	5.000,00	0	5.000,00	2.613,60	52,27	2.613,60	52,27	2.613,60	52,27	2.613,60	100,00

** A Y U N T A M I E N T O D E M A D R I D **
 ** EJECUCION DEL PRESUPUESTO DE GASTOS AL MES DE SEPTIEMBRE **

DESGLASE POR: CENTRO - SECCION - PROGRAMA - ECONOMICO

Entidad CP : Ayuntamiento Madrid
 Ejercicio : 2019

Página: 138 / 204

Centro : 001 AYUNTAMIENTO DE MADRID

CENTRO - SECCION - PROGRAMA - ECONOMICO	C. INICIAL (1)	MODIFICACIONES (2)	CRÉD.DEFINITIVO(3)	AUTORIZADO (4)	%(4)/(3)	DISPUERTO (5)	%(5)/(3)	OB. RECONOCID. (6)	%(6)/(3)	PAGOS (7)	%(7)/(6)
22799 OTROS TRABAJOS REALIZADOS POR OTRAS EMP. Y PROF.	646.684,00	0	646.684,00	363.085,69	56,15	363.085,69	56,15	294.063,54	45,47	294.063,54	100,00
48900 OTRAS TRANSFERENCIAS A FAMILIAS	172.703,00	0	172.703,00	111.049,34	64,30	111.049,34	64,30	91.119,98	52,76	87.070,19	95,56
61000 ADECUACIÓN DE SOLARES	0	250.000,00	250.000,00	48.280,82	19,31	48.280,82	19,31	48.279,64	19,31	48.279,64	100,00
62301 INSTALACIONES TÉCNICAS	16.000,00	0	16.000,00	0	0,00	0	0,00	0	0,00	0	0,00
78900 OTRAS TRANSFERENCIAS DE CAPITAL A FAMILIAS	12.000,00	0	12.000,00	1.963,24	16,36	1.963,24	16,36	1.005,00	8,38	1.005,00	100,00
* 31101 SALUBRIDAD PÚBLICA	585.313,00	8.071,41-	577.241,59	353.732,00	61,28	350.390,92	60,70	348.099,94	60,30	346.381,72	99,51
12000 SUELDOS DEL GRUPO A1	62.312,00	2.116,96-	60.195,04	16.846,15	27,99	16.846,15	27,99	16.846,15	27,99	16.846,15	100,00
12001 SUELDOS DEL GRUPO A2	27.536,00	9,16-	27.526,84	19.584,73	71,15	19.584,73	71,15	19.584,73	71,15	19.584,73	100,00
12003 SUELDOS DEL GRUPO C1	10.492,00	0,47-	10.491,53	7.543,80	71,90	7.543,80	71,90	7.543,80	71,90	7.543,80	100,00
12004 SUELDOS DEL GRUPO C2	26.679,00	50,52-	26.628,48	17.878,18	67,14	17.878,18	67,14	17.878,18	67,14	17.878,18	100,00
12005 SUELDOS DEL GRUPO E	8.151,00	0,09-	8.150,91	5.787,79	71,01	5.787,79	71,01	5.787,79	71,01	5.787,79	100,00
12006 TRIENIOS	40.084,00	1.061,15-	39.022,85	17.412,47	44,62	17.412,47	44,62	17.412,47	44,62	17.412,47	100,00
12100 COMPLEMENTO DE DESTINO	78.911,00	1.084,60-	77.826,40	41.082,43	52,79	41.082,43	52,79	41.082,43	52,79	41.082,43	100,00
12101 COMPLEMENTO ESPECÍFICO	181.288,00	2.969,28-	178.318,72	87.697,23	49,18	87.697,23	49,18	87.697,23	49,18	87.697,23	100,00
12103 OTROS COMPLEMENTOS	12.870,00	175,67-	12.694,33	6.967,84	54,89	6.967,84	54,89	6.967,84	54,89	6.967,84	100,00
15000 PRODUCTIVIDAD	6.297,00	0	6.297,00	7.004,89	111,24	7.004,89	111,24	7.004,89	111,24	7.004,89	100,00
16000 SEGURIDAD SOCIAL	102.838,00	603,51-	102.234,49	71.248,59	69,69	71.248,59	69,69	71.248,59	69,69	71.248,59	100,00
16009 OTRAS CUOTAS	0	0	0,00	32.760,81	0,00	32.760,81	0,00	32.760,81	0,00	32.760,81	100,00
20800 ARRENDAMIENTOS DE OTRO INMOVILIZADO MATERIAL	22.455,00	0	22.455,00	20.523,32	91,40	17.182,24	76,52	14.891,26	66,32	13.173,04	88,46
22199 OTROS SUMINISTROS	1.000,00	0	1.000,00	0	0,00	0	0,00	0	0,00	0	0,00
22699 OTROS GASTOS DIVERSOS	400,00	0	400,00	56,57	14,14	56,57	14,14	56,57	14,14	56,57	100,00
23121 LOCOMOCIÓN URBANA PERSONAL NO DIRECTIVO	4.000,00	0	4.000,00	1.337,20	33,43	1.337,20	33,43	1.337,20	33,43	1.337,20	100,00
* 32301 CENTROS DOCENTES ENSEÑANZA INFANTIL Y PRIMARIA	6.260.071,00	407.786,19-	5.852.284,81	5.397.113,77	92,22	5.381.183,89	91,95	3.365.230,43	57,50	3.310.556,23	98,38
21200 REP.MANT. Y CONSERV. EDIFICIOS Y OTRAS CONSTRUC.	1.114.318,00	407.786,19-	706.531,81	625.113,23	88,48	609.183,35	86,22	452.605,85	64,06	404.411,19	89,35
22700 LIMPIEZA Y ASEO	1.867.864,00	0	1.867.864,00	1.855.940,88	99,36	1.855.940,88	99,36	1.233.144,32	66,02	1.233.144,32	100,00
22706 ESTUDIOS Y TRABAJOS TÉCNICOS	15.000,00	0	15.000,00	5.374,60	35,83	5.374,60	35,83	5.374,60	35,83	5.374,60	100,00
22799 OTROS TRABAJOS REALIZADOS POR OTRAS EMP. Y PROF.	3.212.889,00	0	3.212.889,00	2.863.278,09	89,12	2.863.278,09	89,12	1.667.626,12	51,90	1.667.626,12	100,00
63200 EDIFICIOS Y OTRAS CONSTRUCCIONES (REFORMA)	50.000,00	0	50.000,00	47.406,97	94,81	47.406,97	94,81	6.479,54	12,96	0,00	0,00
* 32501 ABSENTISMO	21.924,00	0	21.924,00	21.647,23	98,74	11.739,00	53,54	11.739,00	53,54	11.739,00	100,00
22799 OTROS TRABAJOS REALIZADOS POR OTRAS EMP. Y PROF.	21.924,00	0	21.924,00	21.647,23	98,74	11.739,00	53,54	11.739,00	53,54	11.739,00	100,00
* 32601 SERVICIOS COMPLEMENTARIOS EDUCACIÓN	885.193,00	0	885.193,00	844.286,71	95,38	541.977,75	61,23	484.575,65	54,74	484.575,65	100,00
22300 TRANSPORTES	31.199,00	0	31.199,00	31.109,14	99,71	21.448,77	68,75	20.601,66	66,03	20.601,66	100,00
22799 OTROS TRABAJOS REALIZADOS POR OTRAS EMP. Y PROF.	808.994,00	0	808.994,00	768.177,57	94,95	475.528,98	58,78	418.973,99	51,79	418.973,99	100,00
48901 OTRAS TRANSFERENCIAS A INSTITUC. SIN FINES LUCRO	45.000,00	0	45.000,00	45.000,00	100,00	45.000,00	100,00	45.000,00	100,00	45.000,00	100,00
* 33303 OTROS EQUIPAMIENTOS CULTURALES	0	15.000,00	15.000,00	0	0,00	0	0,00	0	0,00	0	0,00
62599 OTRO MOBILIARIO Y ENSERES	0	5.000,00	5.000,00	0	0,00	0	0,00	0	0,00	0	0,00

** A Y U N T A M I E N T O D E M A D R I D **
 ** EJECUCION DEL PRESUPUESTO DE GASTOS AL MES DE SEPTIEMBRE **

DESGLOSE POR: CENTRO - SECCION - PROGRAMA - ECONOMICO

Entidad CP : Ayuntamiento Madrid
 Ejercicio : 2019

Centro : 001 AYUNTAMIENTO DE MADRID

Página: 139 / 204

CENTRO - SECCION - PROGRAMA - ECONOMICO	C. INICIAL (1)	MODIFICACIONES (2)	CRÉD.DEFINITIVO(3)	AUTORIZADO (4)	%(4)/(3)	DISPUERTO (5)	%(5)/(3)	OB. RECONOCID. (6)	%(6)/(3)	PAGOS (7)	%(7)/(6)
63599 OTRO MOBILIARIO Y ENSERES (REFORMA Y REPOSICIÓN)	0	10.000,00	10.000,00	0	0,00	0	0,00	0	0,00	0	0,00
* 33401 ACTIVIDADES CULTURALES	3.301.041,00	121.235,01	3.422.276,01	2.216.814,93	64,78	2.092.881,64	61,15	1.470.660,83	42,97	1.469.775,47	99,94
12001 SUELDOS DEL GRUPO A2	15.578,00	142,91-	15.435,09	9.858,19	63,87	9.858,19	63,87	9.858,19	63,87	9.858,19	100,00
12003 SUELDOS DEL GRUPO C1	96.944,00	2.383,76-	94.560,24	43.194,23	45,68	43.194,23	45,68	43.194,23	45,68	43.194,23	100,00
12004 SUELDOS DEL GRUPO C2	37.293,00	1.068,14-	36.224,86	17.164,23	47,38	17.164,23	47,38	17.164,23	47,38	17.164,23	100,00
12006 TRIENIOS	3206,25	305,22-	35.959,78	21.915,06	60,94	21.915,06	60,94	21.915,06	60,94	21.915,06	100,00
12100 COMPLEMENTO DE DESTINO	83.512,00	1.099,94-	82.412,06	47.388,90	57,50	47.388,90	57,50	47.388,90	57,50	47.388,90	100,00
12101 COMPLEMENTO ESPECÍFICO	189.593,00	2.237,87-	187.355,13	109.829,93	58,62	109.829,93	58,62	109.829,93	58,62	109.829,93	100,00
12103 OTROS COMPLEMENTOS	12.771,00	163,57-	12.607,43	7.149,02	56,70	7.149,02	56,70	7.149,02	56,70	7.149,02	100,00
15000 PRODUCTIVIDAD	6.975,00	0	6.975,00	5.234,43	75,05	5.234,43	75,05	5.234,43	75,05	5.234,43	100,00
16000 SEGURIDAD SOCIAL	111.790,00	543,58-	111.246,42	79.542,68	71,50	79.542,68	71,50	79.542,68	71,50	79.542,68	100,00
16009 OTRAS CUOTAS	0	0	0,00	29.971,54	0,00	29.971,54	0,00	29.971,54	0,00	29.971,54	100,00
22400 PRIMAS DE SEGUROS	900,00	0	900,00	796,13	88,46	796,13	88,46	796,12	88,46	796,12	100,00
22602 PUBLICIDAD Y PROPAGANDA	10.000,00	0	10.000,00	7.163,08	71,63	7.163,08	71,63	1.406,14	14,06	520,78	37,04
22707 TALLERES CULTURALES DISTRITOS	807.302,00	0	807.302,00	752.960,86	93,27	752.960,86	93,27	560.776,19	69,46	560.776,19	100,00
22799 OTROS TRABAJOS REALIZADOS POR OTRAS EMP. Y PROF.	1.887.118,00	119.270,00	2.006.388,00	1.074.746,43	53,57	950.813,14	47,39	526.533,95	26,24	526.533,95	100,00
48203 PREMIOS	5.000,00	0	5.000,00	0	0,00	0	0,00	0	0,00	0	0,00
62599 OTRO MOBILIARIO Y ENSERES	0	3.550,00	3.550,00	3.547,72	99,94	3.547,72	99,94	3.547,72	99,94	3.547,72	100,00
63599 OTRO MOBILIARIO Y ENSERES (REFORMA Y REPOSICIÓN)	0	6.360,00	6.360,00	6.352,50	99,88	6.352,50	99,88	6.352,50	99,88	6.352,50	100,00
* 34101 ACTUACIONES DEPORTIVAS EN DISTRITOS	205.000,00	0	205.000,00	120.314,52	58,69	120.314,52	58,69	77.901,22	38,00	76.193,85	97,81
22199 OTROS SUMINISTROS	10.000,00	0	10.000,00	10.000,00	100,00	10.000,00	100,00	8.001,74	80,02	6.294,37	78,66
22602 PUBLICIDAD Y PROPAGANDA	2.000,00	0	2.000,00	0	0,00	0	0,00	0	0,00	0	0,00
22799 OTROS TRABAJOS REALIZADOS POR OTRAS EMP. Y PROF.	136.000,00	0	136.000,00	53.314,52	39,20	53.314,52	39,20	12.899,48	9,48	12.899,48	100,00
48901 OTRAS TRANSFERENCIAS A INSTITUC. SIN FINES LUCRO	57.000,00	0	57.000,00	57.000,00	100,00	57.000,00	100,00	57.000,00	100,00	57.000,00	100,00
* 34201 INSTALACIONES DEPORTIVAS	7.708.066,00	183.648,94	7.891.714,94	5.364.394,72	67,98	5.364.394,72	67,98	4.810.738,02	60,96	4.780.044,56	99,36
12001 SUELDOS DEL GRUPO A2	138,00	0	138,00	0	0,00	0	0,00	0	0,00	0	0,00
12100 COMPLEMENTO DE DESTINO	77,00	5,10-	71,90	0	0,00	0	0,00	0	0,00	0	0,00
12101 COMPLEMENTO ESPECÍFICO	136,00	8,70-	127,30	0	0,00	0	0,00	0	0,00	0	0,00
12103 OTROS COMPLEMENTOS	8,00	0,60-	7,40	0	0,00	0	0,00	0	0,00	0	0,00
13000 RETRIBUCIONES BÁSICAS	2.558.236,00	0	2.558.236,00	1.215.966,79	47,53	1.215.966,79	47,53	1.215.966,79	47,53	1.215.966,79	100,00
13002 OTRAS REMUNERACIONES	178.588,00	1.386,66-	177.201,34	119.727,60	67,57	119.727,60	67,57	119.727,60	67,57	119.727,60	100,00
13100 RETRIBUCIONES BÁSICAS	1.949.685,00	0	1.949.685,00	1.379.070,66	70,73	1.379.070,66	70,73	1.379.070,66	70,73	1.379.070,66	100,00
13102 OTRAS REMUNERACIONES	146.483,00	0	146.483,00	109.231,28	74,57	109.231,28	74,57	109.231,28	74,57	109.231,28	100,00
16000 SEGURIDAD SOCIAL	1.571.639,00	0	1.571.639,00	1.141.849,73	72,65	1.141.849,73	72,65	1.141.849,73	72,65	1.141.849,73	100,00
16009 OTRAS CUOTAS	0	0	0,00	278.792,48	0,00	278.792,48	0,00	278.792,48	0,00	278.792,48	100,00
20800 ARRENDAMIENTOS DE OTRO INMOVILIZADO MATERIAL	86.506,00	0	86.506,00	81.036,70	93,68	81.036,70	93,68	59.675,35	68,98	52.554,92	88,07
21200 REP.MANT. Y CONSERV. EDIFICIOS Y OTRAS CONSTRUC.	301.527,00	0	301.527,00	301.526,15	100,00	301.526,15	100,00	208.732,22	69,23	193.302,66	92,61
21300 REP.MANT. Y CONSERV. MAQUINARIA, INSTAL. Y UTILLAJE	10.000,00	0	10.000,00	1.304,89	13,05	1.304,89	13,05	1.304,89	13,05	1.304,89	100,00
22000 MATERIAL DE OFICINA ORDINARIO NO INVENTARIABLE	5.000,00	0	5.000,00	374,53	7,49	374,53	7,49	374,53	7,49	374,53	100,00
22002 MATERIAL INFORMÁTICO NO INVENTARIABLE	5.000,00	0	5.000,00	3.035,79	60,72	3.035,79	60,72	3.035,79	60,72	3.035,79	100,00

** A Y U N T A M I E N T O D E M A D R I D **
 ** EJECUCION DEL PRESUPUESTO DE GASTOS AL MES DE SEPTIEMBRE **

DESGLASE POR: CENTRO - SECCION - PROGRAMA - ECONOMICO

Entidad CP : Ayuntamiento Madrid
 Ejercicio : 2019

Página: 140 / 204

Centro : 001 AYUNTAMIENTO DE MADRID

CENTRO - SECCION - PROGRAMA - ECONOMICO	C. INICIAL (1)	MODIFICACIONES (2)	CRÉD.DEFINITIVO(3)	AUTORIZADO (4)	%(4)/(3)	DISPUERTO (5)	%(5)/(3)	OB. RECONOCID. (6)	%(6)/(3)	PAGOS (7)	%(7)/(6)
22104 VESTUARIO	27.500,00	0	27.500,00	27.099,91	98,55	27.099,91	98,55	27.081,91	98,48	27.081,91	100,00
22106 PRODUCTOS FARMACÉUTICOS Y MATERIAL SANITARIO	10.000,00	0	10.000,00	9.732,95	97,33	9.732,95	97,33	9.732,95	97,33	9.732,95	100,00
22110 PRODUCTOS DE LIMPIEZA Y ASEO	25.000,00	0	25.000,00	6.016,65	24,07	6.016,65	24,07	6.016,65	24,07	6.016,65	100,00
22199 OTROS SUMINISTROS	85.000,00	0	85.000,00	66.273,70	77,97	66.273,70	77,97	32.692,79	38,46	32.692,79	100,00
22400 PRIMAS DE SEGUROS	400,00	0	400,00	400,00	100,00	400,00	100,00	400,00	100,00	400,00	100,00
22602 PUBLICIDAD Y PROPAGANDA	1.000,00	0	1.000,00	0	0,00	0	0,00	0	0,00	0	0,00
22700 LIMPIEZA Y ASEO	2.129,00	0	2.129,00	2.128,36	99,97	2.128,36	99,97	1.418,88	66,65	1.418,88	100,00
22701 SEGURIDAD	87.014,00	0	87.014,00	81.434,70	93,59	81.434,70	93,59	57.004,29	65,51	48.860,82	85,71
22706 ESTUDIOS Y TRABAJOS TÉCNICOS	12.000,00	0	12.000,00	0	0,00	0	0,00	0	0,00	0	0,00
62200 EDIFICIOS Y OTRAS CONSTRUCCIONES	250.000,00	0	250.000,00	0	0,00	0	0,00	0	0,00	0	0,00
62300 MAQUINARIA	0	17.050,00	17.050,00	7.012,85	41,13	7.012,85	41,13	7.012,85	41,13	7.012,85	100,00
62302 ÚTILES Y HERRAMIENTAS	0	5.000,00	5.000,00	0	0,00	0	0,00	0	0,00	0	0,00
62599 OTRO MOBILIARIO Y ENSERES	0	5.000,00	5.000,00	0	0,00	0	0,00	0	0,00	0	0,00
63200 EDIFICIOS Y OTRAS CONSTRUCCIONES (REFORMA)	395.000,00	158.000,00	553.000,00	532.379,00	96,27	532.379,00	96,27	151.616,38	27,42	151.616,38	100,00
* 49300 CONSUMO	142.659,00	0	142.659,00	86.444,17	60,60	86.444,17	60,60	86.444,17	60,60	86.444,17	100,00
12001 SUELDOS DEL GRUPO A2	15.578,00	0	15.578,00	9.909,87	63,61	9.909,87	63,61	9.909,87	63,61	9.909,87	100,00
12003 SUELDOS DEL GRUPO C1	13.699,00	0	13.699,00	7.543,80	55,07	7.543,80	55,07	7.543,80	55,07	7.543,80	100,00
12006 TRIENIOS	6.855,00	0	6.855,00	4.577,74	66,78	4.577,74	66,78	4.577,74	66,78	4.577,74	100,00
12100 COMPLEMENTO DE DESTINO	17.629,00	0	17.629,00	12.831,05	72,78	12.831,05	72,78	12.831,05	72,78	12.831,05	100,00
12101 COMPLEMENTO ESPECÍFICO	45.733,00	0	45.733,00	33.317,02	72,85	33.317,02	72,85	33.317,02	72,85	33.317,02	100,00
12103 OTROS COMPLEMENTOS	2.117,00	0	2.117,00	1.512,44	71,44	1.512,44	71,44	1.512,44	71,44	1.512,44	100,00
16000 SEGURIDAD SOCIAL	21.898,00	0	21.898,00	16.752,25	76,50	16.752,25	76,50	16.752,25	76,50	16.752,25	100,00
22799 OTROS TRABAJOS REALIZADOS POR OTRAS EMP. Y PROF.	18.150,00	0	18.150,00	0	0,00	0	0,00	0	0,00	0	0,00
23121 LOCOMOCIÓN URBANA PERSONAL NO DIRECTIVO	1.000,00	0	1.000,00	0	0,00	0	0,00	0	0,00	0	0,00
* 91220 CONCEJALÍA-PRESIDENCIA DEL DISTRITO	380.865,00	800,00	381.665,00	207.953,62	54,49	207.953,62	54,49	207.953,62	54,49	207.953,62	100,00
10000 RETRIBUCIONES BÁSICAS	97.408,00	0	97.408,00	44.644,71	45,83	44.644,71	45,83	44.644,71	45,83	44.644,71	100,00
11000 RETRIBUCIONES BÁSICAS	31.156,00	0	31.156,00	15.772,48	50,62	15.772,48	50,62	15.772,48	50,62	15.772,48	100,00
11001 RETRIBUCIONES COMPLEMENTARIAS	75.986,00	0	75.986,00	38.595,34	50,79	38.595,34	50,79	38.595,34	50,79	38.595,34	100,00
12004 SUELDOS DEL GRUPO C2	28.278,00	0	28.278,00	16.948,62	59,94	16.948,62	59,94	16.948,62	59,94	16.948,62	100,00
12006 TRIENIOS	3.461,00	0	3.461,00	2.190,49	63,29	2.190,49	63,29	2.190,49	63,29	2.190,49	100,00
12100 COMPLEMENTO DE DESTINO	16.270,00	0	16.270,00	10.383,08	63,82	10.383,08	63,82	10.383,08	63,82	10.383,08	100,00
12101 COMPLEMENTO ESPECÍFICO	37.764,00	0	37.764,00	24.551,32	65,01	24.551,32	65,01	24.551,32	65,01	24.551,32	100,00
12103 OTROS COMPLEMENTOS	2.127,00	0	2.127,00	1.453,25	68,32	1.453,25	68,32	1.453,25	68,32	1.453,25	100,00
15000 PRODUCTIVIDAD	16.519,00	0	16.519,00	10.652,36	64,49	10.652,36	64,49	10.652,36	64,49	10.652,36	100,00
16000 SEGURIDAD SOCIAL	70.896,00	0	70.896,00	42.272,12	59,63	42.272,12	59,63	42.272,12	59,63	42.272,12	100,00
16009 OTRAS CUOTAS	0	0	0,00	289,85	0,00	289,85	0,00	289,85	0,00	289,85	100,00
22601 ATENCIONES PROTOCOLARIAS Y REPRESENTATIVAS	1.000,00	500,00	1.500,00	200,00	13,33	200,00	13,33	200,00	13,33	200,00	100,00
23100 GASTOS DE VIAJE MIEMBROS DE LOS ORG. DE GOBIERNO	0	300,00	300,00	0	0,00	0	0,00	0	0,00	0	0,00
* 92001 DIREC. Y GESTIÓN ADMTVA. DEL DISTRITO	3.452.183,00	378.277,04	3.830.460,04	2.958.636,05	77,24	2.923.317,05	76,32	2.889.103,50	75,42	2.887.866,54	99,96
10100 RETRIBUCIONES BÁSICAS	96.325,00	38,63-	96.286,37	72.003,60	74,78	72.003,60	74,78	72.003,60	74,78	72.003,60	100,00

** A Y U N T A M I E N T O D E M A D R I D **
 ** EJECUCION DEL PRESUPUESTO DE GASTOS AL MES DE SEPTIEMBRE **

DESGLASE POR: CENTRO - SECCION - PROGRAMA - ECONOMICO

Entidad CP : Ayuntamiento Madrid
 Ejercicio : 2019

Centro : 001 AYUNTAMIENTO DE MADRID

Página: 141 / 204

CENTRO - SECCION - PROGRAMA - ECONOMICO	C. INICIAL (1)	MODIFICACIONES (2)	CRÉD.DEFINITIVO(3)	AUTORIZADO (4)	%(4)/(3)	DISPUERTO (5)	%(5)/(3)	OB. RECONOCID. (6)	%(6)/(3)	PAGOS (7)	%(7)/(6)
12000 SUELDOS DEL GRUPO A1	100.143,00	23.421,89	123.564,89	90.180,39	72,98	90.180,39	72,98	90.180,39	72,98	90.180,39	100,00
12001 SUELDOS DEL GRUPO A2	155.918,00	27.620,04	183.538,04	156.804,14	85,43	156.804,14	85,43	156.804,14	85,43	156.804,14	100,00
12003 SUELDOS DEL GRUPO C1	77.425,00	12.986,68	90.411,68	55.620,62	61,52	55.620,62	61,52	55.620,62	61,52	55.620,62	100,00
12004 SUELDOS DEL GRUPO C2	330.879,00	17.705,80	348.584,80	239.261,61	68,64	239.261,61	68,64	239.261,61	68,64	239.261,61	100,00
12005 SUELDOS DEL GRUPO E	99.309,00	1.654,13	100.963,13	65.980,55	65,35	65.980,55	65,35	65.980,55	65,35	65.980,55	100,00
12006 TRIENIOS	120.202,00	280,92	119.921,08	81.072,97	67,61	81.072,97	67,61	81.072,97	67,61	81.072,97	100,00
12100 COMPLEMENTO DE DESTINO	441.691,00	43.471,36	485.162,36	360.819,65	74,37	360.819,65	74,37	360.819,65	74,37	360.819,65	100,00
12101 COMPLEMENTO ESPECÍFICO	1.012.170,00	89.679,76	1.101.849,76	838.063,27	76,06	838.063,27	76,06	838.063,27	76,06	838.063,27	100,00
12103 OTROS COMPLEMENTOS	64.409,00	4.756,20	69.165,20	49.519,28	71,60	49.519,28	71,60	49.519,28	71,60	49.519,28	100,00
13000 RETRIBUCIONES BÁSICAS	0	0	0,00	29.543,86	0,00	29.543,86	0,00	29.543,86	0,00	29.543,86	100,00
13002 OTRAS REMUNERACIONES	0	0	0,00	9.709,91	0,00	9.709,91	0,00	9.709,91	0,00	9.709,91	100,00
15000 PRODUCTIVIDAD	57.360,00	0	57.360,00	45.467,79	79,27	45.467,79	79,27	45.467,79	79,27	45.467,79	100,00
16000 SEGURIDAD SOCIAL	584.536,00	69.650,73	654.186,73	576.515,15	88,13	576.515,15	88,13	576.515,15	88,13	576.515,15	100,00
16009 OTRAS CUOTAS	0	0	0,00	34.915,84	0,00	34.915,84	0,00	34.915,84	0,00	34.915,84	100,00
20200 ARRENDAMIENTOS DE EDIFICIOS Y OTRAS CONSTRUCCIONES	24.890,00	0	24.890,00	5.377,78	21,61	5.377,78	21,61	5.106,22	20,52	5.106,22	100,00
21200 REP.MANT. Y CONSERV. EDIFICIOS Y OTRAS CONSTRUC.	12.000,00	0	12.000,00	10.429,07	86,91	10.429,07	86,91	4.650,00	38,75	3.931,91	84,56
22000 MATERIAL DE OFICINA ORDINARIO NO INVENTARIABLE	20.000,00	0	20.000,00	4.207,68	21,04	4.207,68	21,04	4.207,68	21,04	3.825,00	90,91
22001 PRENSA, REVISTAS, LIBROS Y OTRAS PUBLICACIONES	1.000,00	0	1.000,00	476,87	47,69	476,87	47,69	476,87	47,69	476,87	100,00
22002 MATERIAL INFORMÁTICO NO INVENTARIABLE	28.000,00	0	28.000,00	17.176,27	61,34	17.176,27	61,34	12.802,12	45,72	12.802,12	100,00
22104 VESTUARIO	15.000,00	0	15.000,00	390,71	2,60	390,71	2,60	0	0,00	0	0,00
22105 PRODUCTOS ALIMENTICIOS	0	1.000,00	1.000,00	0	0,00	0	0,00	0	0,00	0	0,00
22107 IMPRESOS Y FORMULARIOS	3.000,00	0	3.000,00	881,51	29,38	881,51	29,38	881,51	29,38	881,51	100,00
22199 OTROS SUMINISTROS	20.000,00	0	20.000,00	10.409,45	52,05	10.409,45	52,05	757,08	3,79	757,08	100,00
22501 TRIBUTOS DE LAS COMUNIDADES AUTÓNOMAS	1.300,00	0	1.300,00	0	0,00	0	0,00	0	0,00	0	0,00
22603 PUBLICACIÓN EN DIARIOS OFICIALES	3.000,00	0	3.000,00	63,45	2,12	63,45	2,12	63,45	2,12	63,45	100,00
22604 GASTOS JURÍDICOS Y CONTENCIOSOS	5.000,00	27.300,00	32.300,00	24.998,65	77,40	24.998,65	77,40	24.998,65	77,40	24.998,65	100,00
22699 OTROS GASTOS DIVERSOS	1.000,00	0	1.000,00	0	0,00	0	0,00	0	0,00	0	0,00
22799 OTROS TRABAJOS REALIZADOS POR OTRAS EMP. Y PROF.	21.000,00	0	21.000,00	17.890,27	85,19	17.890,27	85,19	9.451,49	45,01	9.451,49	100,00
23121 LOCOMOCIÓN URBANA PERSONAL NO DIRECTIVO	500,00	0	500,00	0	0,00	0	0,00	0	0,00	0	0,00
23303 INDEMNIZACIÓN A VOCALES DE JUNTAS DE DISTRITO	141.126,00	0	141.126,00	100.445,63	71,17	100.445,63	71,17	100.445,63	71,17	100.445,63	100,00
62302 ÚTILES Y HERRAMIENTAS	0	500,00	500,00	498,52	99,70	498,52	99,70	498,52	99,70	498,52	100,00
62500 MOBILIARIO Y EQUIPOS DE OFICINA	15.000,00	0	15.000,00	1.217,26	8,12	1.217,26	8,12	1.217,26	8,12	1.217,26	100,00
62599 OTRO MOBILIARIO Y ENSERES	0	58.850,00	58.850,00	58.694,30	99,74	23.375,30	39,72	18.068,39	30,70	17.932,20	99,25
* 92401 PARTICIPACIÓN CIUDADANA	438.529,00	0	438.529,00	317.005,06	72,29	117.005,06	26,68	108.642,60	24,77	108.642,60	100,00
22799 OTROS TRABAJOS REALIZADOS POR OTRAS EMP. Y PROF.	213.529,00	0	213.529,00	117.005,06	54,80	117.005,06	54,80	108.642,60	50,88	108.642,60	100,00
48901 OTRAS TRANSFERENCIAS A INSTITUC. SIN FINES LUCRO	205.000,00	0	205.000,00	180.000,00	87,80	0	0,00	0	0,00	0	0,00
78901 OTRAS TRANSF. DE CAPITAL A INST. SIN FINES LUCRO	20.000,00	0	20.000,00	20.000,00	100,00	0	0,00	0	0,00	0	0,00
* 93302 EDIFICIOS	2.411.664,00	578.000,00	2.989.664,00	2.385.675,70	79,80	1.076.897,84	36,02	997.910,01	33,38	985.595,45	98,77
21200 REP.MANT. Y CONSERV. EDIFICIOS Y OTRAS CONSTRUC.	289.879,00	93.000,00	382.879,00	313.256,40	81,82	149.960,97	39,17	149.960,97	39,17	149.960,97	100,00
21300 REP.MANT.Y CONSERV. MAQUINARIA, INSTAL. Y UTILLAJE	1.000,00	0	1.000,00	963,16	96,32	963,16	96,32	963,14	96,31	963,14	100,00
22700 LIMPIEZA Y ASEO	665.062,00	345.000,00	1.010.062,00	969.058,44	95,94	358.593,52	35,50	358.593,52	35,50	358.593,52	100,00
22701 SEGURIDAD	168.392,00	0	168.392,00	159.116,96	94,49	159.116,96	94,49	114.824,63	68,19	102.510,07	89,28

** A Y U N T A M I E N T O D E M A D R I D **
 ** EJECUCION DEL PRESUPUESTO DE GASTOS AL MES DE SEPTIEMBRE **

DESGLOSE POR: CENTRO - SECCION - PROGRAMA - ECONOMICO

Entidad CP : Ayuntamiento Madrid
 Ejercicio : 2019

Página: 142 / 204

Centro : 001 AYUNTAMIENTO DE MADRID

CENTRO - SECCION - PROGRAMA - ECONOMICO	C. INICIAL (1)	MODIFICACIONES (2)	CRÉD.DEFINITIVO(3)	AUTORIZADO (4)	%(4)/(3)	DISPUERTO (5)	%(5)/(3)	OB. RECONOCID. (6)	%(6)/(3)	PAGOS (7)	%(7)/(6)
22706 ESTUDIOS Y TRABAJOS TÉCNICOS	20.000,00	0	20.000,00	10.879,25	54,40	10.879,25	54,40	0	0,00	0	0,00
22799 OTROS TRABAJOS REALIZADOS POR OTRAS EMP. Y PROF.	1.217.331,00	0	1.217.331,00	908.585,26	74,64	373.567,75	30,69	373.567,75	30,69	373.567,75	100,00
63200 EDIFICIOS Y OTRAS CONSTRUCCIONES (REFORMA)	50.000,00	140.000,00	190.000,00	23.816,23	12,53	23.816,23	12,53	0	0,00	0	0,00
* 93303 I.F.S. GESTIÓN DEL PATRIMONIO	0	7.630.749,62	7.630.749,62	3.641.473,46	47,72	3.641.473,46	47,72	2.412.297,65	31,61	2.185.586,89	90,60
63200 EDIFICIOS Y OTRAS CONSTRUCCIONES (REFORMA)	0	7.630.749,62	7.630.749,62	3.641.473,46	47,72	3.641.473,46	47,72	2.412.297,65	31,61	2.185.586,89	90,60
** 209 DISTRITO DE MONCLOA-ARAVACA	32.437.366,00	11.867.485,16	44.304.851,16	28.330.991,10	63,95	28.242.677,30	63,75	22.188.652,65	50,08	22.003.490,87	99,17
* 15322 OTRAS ACTUACIONES EN VÍAS PÚBLICAS	4.000,00	2.014.926,03	2.018.926,03	379.282,46	18,79	379.282,46	18,79	0	0,00	0	0,00
21000 REP.MANT. Y CONSERV. BIENES DESTINADOS USO GENERAL	4.000,00	102.730,67	106.730,67	0	0,00	0	0,00	0	0,00	0	0,00
21001 REP. MANT. Y CONSERV. DE VIAS PUBL. A CARGO PARTIC	0	11.830,14	11.830,14	798,33	6,75	798,33	6,75	0	0,00	0	0,00
22706 ESTUDIOS Y TRABAJOS TÉCNICOS	0	6.000,00	6.000,00	0	0,00	0	0,00	0	0,00	0	0,00
61910 VIALES (REMODELACIÓN)	0	1.894.365,22	1.894.365,22	378.484,13	19,98	378.484,13	19,98	0	0,00	0	0,00
* 23102 FAMILIA E INFANCIA	568.543,00	0	568.543,00	450.171,11	79,18	450.171,11	79,18	290.334,05	51,07	289.580,53	99,74
22799 OTROS TRABAJOS REALIZADOS POR OTRAS EMP. Y PROF.	384.543,00	0	384.543,00	384.524,42	100,00	384.524,42	100,00	241.308,62	62,75	241.308,62	100,00
48900 OTRAS TRANSFERENCIAS A FAMILIAS	179.000,00	0	179.000,00	64.511,55	36,04	64.511,55	36,04	47.890,29	26,75	47.136,77	98,43
78900 OTRAS TRANSFERENCIAS DE CAPITAL A FAMILIAS	5.000,00	0	5.000,00	1.135,14	22,70	1.135,14	22,70	1.135,14	22,70	1.135,14	100,00
* 23103 PERSONAS MAYORES Y SERVICIOS SOCIALES	5.954.359,00	0	5.954.359,00	5.920.093,53	99,42	5.918.875,42	99,40	3.603.044,97	60,51	3.588.084,30	99,58
22710 SERVICIO DE AYUDA A DOMICILIO	5.378.681,00	0	5.378.681,00	5.378.681,00	100,00	5.378.681,00	100,00	3.237.079,35	60,18	3.237.079,35	100,00
22799 OTROS TRABAJOS REALIZADOS POR OTRAS EMP. Y PROF.	529.602,00	0	529.602,00	516.001,63	97,43	514.783,52	97,20	350.582,95	66,20	335.622,28	95,73
48900 OTRAS TRANSFERENCIAS A FAMILIAS	41.000,00	0	41.000,00	25.410,90	61,98	25.410,90	61,98	15.382,67	37,52	15.382,67	100,00
78900 OTRAS TRANSFERENCIAS DE CAPITAL A FAMILIAS	5.076,00	0	5.076,00	0,00	0,00	0,00	0,00	0	0,00	0	0,00
* 23106 INTEGRACIÓN COMUNITARIA Y EMERGENCIA SOCIAL	1.723.350,00	69.701,60	1.793.051,60	1.287.858,27	71,82	1.287.858,27	71,82	1.151.683,95	64,23	1.137.701,95	98,79
12001 SUELDOS DEL GRUPO A2	236.133,00	0	236.133,00	170.078,15	72,03	170.078,15	72,03	170.078,15	72,03	170.078,15	100,00
12003 SUELDOS DEL GRUPO C1	41.968,00	1.958,63-	40.009,37	26.306,33	65,75	26.306,33	65,75	26.306,33	65,75	26.306,33	100,00
12004 SUELDOS DEL GRUPO C2	46.954,00	624,62-	46.329,38	31.133,40	67,20	31.133,40	67,20	31.133,40	67,20	31.133,40	100,00
12005 SUELDOS DEL GRUPO E	24.453,00	3.929,94-	20.523,06	0	0,00	0	0,00	0	0,00	0	0,00
12006 TRIENIOS	87.992,00	1.738,97-	86.253,03	57.776,31	66,98	57.776,31	66,98	57.776,31	66,98	57.776,31	100,00
12100 COMPLEMENTO DE DESTINO	199.802,00	2.778,32-	197.023,68	131.444,17	66,71	131.444,17	66,71	131.444,17	66,71	131.444,17	100,00
12101 COMPLEMENTO ESPECÍFICO	408.948,00	4.033,83-	404.914,17	274.911,44	67,89	274.911,44	67,89	274.911,44	67,89	274.911,44	100,00
12103 OTROS COMPLEMENTOS	30.106,00	846,49-	29.259,51	18.104,39	61,88	18.104,39	61,88	18.104,39	61,88	18.104,39	100,00
15000 PRODUCTIVIDAD	9.979,00	0	9.979,00	6.469,86	64,83	6.469,86	64,83	6.469,86	64,83	6.469,86	100,00
16000 SEGURIDAD SOCIAL	273.833,00	0	273.833,00	207.933,39	75,93	207.933,39	75,93	207.933,39	75,93	207.933,39	100,00
16009 OTRAS CUOTAS	0	0	0,00	24.462,70	0,00	24.462,70	0,00	24.462,70	0,00	24.462,70	100,00
22799 OTROS TRABAJOS REALIZADOS POR OTRAS EMP. Y PROF.	267.576,00	60.612,40	328.188,40	273.656,85	83,38	273.656,85	83,38	170.621,18	51,99	157.383,68	92,24
48900 OTRAS TRANSFERENCIAS A FAMILIAS	44.106,00	0	44.106,00	46.161,75	104,66	46.161,75	104,66	29.468,02	66,81	28.723,52	97,47
48901 OTRAS TRANSFERENCIAS A INSTITUC. SIN FINES LUCRO	30.500,00	25.000,00	55.500,00	0,00	0,00	0,00	0,00	0	0,00	0	0,00

** A Y U N T A M I E N T O D E M A D R I D **
 ** EJECUCION DEL PRESUPUESTO DE GASTOS AL MES DE SEPTIEMBRE **

DESGLASE POR: CENTRO - SECCION - PROGRAMA - ECONOMICO

Entidad CP : Ayuntamiento Madrid
 Ejercicio : 2019

Página: 143 / 204

Centro : 001 AYUNTAMIENTO DE MADRID

CENTRO - SECCION - PROGRAMA - ECONOMICO	C. INICIAL (1)	MODIFICACIONES (2)	CRÉD.DEFINITIVO(3)	AUTORIZADO (4)	%(4)/(3)	DISPUERTO (5)	%(5)/(3)	OB. RECONOCID. (6)	%(6)/(3)	PAGOS (7)	%(7)/(6)
62301 INSTALACIONES TÉCNICAS	16.000,00	0	16.000,00	15.969,60	99,81	15.969,60	99,81	0	0,00	0	0,00
78900 OTRAS TRANSFERENCIAS DE CAPITAL A FAMILIAS	5.000,00	0	5.000,00	3.449,93	69,00	3.449,93	69,00	2.974,61	59,49	2.974,61	100,00
* 31101 SALUBRIDAD PÚBLICA	323.730,00	1.437,33-	322.292,67	205.548,99	63,78	205.548,99	63,78	205.548,99	63,78	205.548,99	100,00
12000 SUELDOS DEL GRUPO A1	32.715,00	105,08-	32.609,92	22.422,00	68,76	22.422,00	68,76	22.422,00	68,76	22.422,00	100,00
12003 SUELDOS DEL GRUPO C1	10.492,00	0,47-	10.491,53	7.543,80	71,90	7.543,80	71,90	7.543,80	71,90	7.543,80	100,00
12004 SUELDOS DEL GRUPO C2	30.058,00	513,65-	29.544,35	13.938,35	47,18	13.938,35	47,18	13.938,35	47,18	13.938,35	100,00
12006 TRIENIOS	22.856,00	123,70-	22.732,30	14.518,07	63,87	14.518,07	63,87	14.518,07	63,87	14.518,07	100,00
12100 COMPLEMENTO DE DESTINO	45.951,00	0	45.951,00	28.463,55	61,94	28.463,55	61,94	28.463,55	61,94	28.463,55	100,00
12101 COMPLEMENTO ESPECÍFICO	100.848,00	466,77-	100.381,23	64.266,09	64,02	64.266,09	64,02	64.266,09	64,02	64.266,09	100,00
12103 OTROS COMPLEMENTOS	7.050,00	39,45-	7.010,55	4.398,20	62,74	4.398,20	62,74	4.398,20	62,74	4.398,20	100,00
15000 PRODUCTIVIDAD	14.473,00	0	14.473,00	8.992,85	62,14	8.992,85	62,14	8.992,85	62,14	8.992,85	100,00
16000 SEGURIDAD SOCIAL	57.037,00	188,21-	56.848,79	38.596,19	67,89	38.596,19	67,89	38.596,19	67,89	38.596,19	100,00
16009 OTRAS CUOTAS	0	0	0,00	2.275,31	0,00	2.275,31	0,00	2.275,31	0,00	2.275,31	100,00
22199 OTROS SUMINISTROS	1.750,00	0	1.750,00	0	0,00	0	0,00	0	0,00	0	0,00
22699 OTROS GASTOS DIVERSOS	500,00	0	500,00	134,58	26,92	134,58	26,92	134,58	26,92	134,58	100,00
* 32301 CENTROS DOCENTES ENSEÑANZA INFANTIL Y PRIMARIA	2.615.185,00	2.677,95-	2.612.507,05	2.290.864,16	87,69	2.290.864,16	87,69	1.349.296,39	51,65	1.345.302,58	99,70
21200 REP.MANT. Y CONSERV. EDIFICIOS Y OTRAS CONSTRUC.	292.745,00	10.419,92	303.164,92	303.164,59	100,00	303.164,59	100,00	225.171,77	74,27	225.171,77	100,00
22700 LIMPIEZA Y ASEO	828.031,00	60.143,87-	767.887,13	686.400,75	89,39	686.400,75	89,39	372.412,22	48,50	372.412,22	100,00
22799 OTROS TRABAJOS REALIZADOS POR OTRAS EMP. Y PROF.	1.494.409,00	11.046,00	1.505.455,00	1.268.503,36	84,26	1.268.503,36	84,26	718.916,94	47,75	718.916,94	100,00
63200 EDIFICIOS Y OTRAS CONSTRUCCIONES (REFORMA)	0	36.000,00	36.000,00	32.795,46	91,10	32.795,46	91,10	32.795,46	91,10	28.801,65	87,82
* 32501 ABSENTISMO	64.900,00	0	64.900,00	64.900,00	100,00	64.900,00	100,00	36.362,86	56,03	36.362,86	100,00
22799 OTROS TRABAJOS REALIZADOS POR OTRAS EMP. Y PROF.	64.900,00	0	64.900,00	64.900,00	100,00	64.900,00	100,00	36.362,86	56,03	36.362,86	100,00
* 32601 SERVICIOS COMPLEMENTARIOS EDUCACIÓN	323.287,00	0	323.287,00	274.249,40	84,83	229.153,71	70,88	168.518,45	52,13	167.918,45	99,64
22799 OTROS TRABAJOS REALIZADOS POR OTRAS EMP. Y PROF.	316.787,00	0	316.787,00	272.349,40	85,97	227.253,71	71,74	166.618,45	52,60	166.618,45	100,00
48203 PREMIOS	6.500,00	0	6.500,00	1.900,00	29,23	1.900,00	29,23	1.900,00	29,23	1.300,00	68,42
* 33303 OTROS EQUIPAMIENTOS CULTURALES	0	460.500,00	460.500,00	0	0,00	0	0,00	0	0,00	0	0,00
62599 OTRO MOBILIARIO Y ENSERES	0	460.500,00	460.500,00	0	0,00	0	0,00	0	0,00	0	0,00
* 33401 ACTIVIDADES CULTURALES	2.141.308,00	4.349,21-	2.136.958,79	1.486.112,86	69,54	1.486.112,86	69,54	1.276.694,35	59,74	1.158.562,75	90,75
12001 SUELDOS DEL GRUPO A2	15.716,00	152,14-	15.563,86	9.858,19	63,34	9.858,19	63,34	9.858,19	63,34	9.858,19	100,00
12003 SUELDOS DEL GRUPO C1	104.335,00	1.567,57-	102.767,43	30.945,00	30,11	30.945,00	30,11	30.945,00	30,11	30.945,00	100,00
12004 SUELDOS DEL GRUPO C2	39.726,00	1.720,10-	38.005,90	18.707,64	49,22	18.707,64	49,22	18.707,64	49,22	18.707,64	100,00
12006 TRIENIOS	36.974,00	1.024,01-	35.949,99	16.485,31	45,86	16.485,31	45,86	16.485,31	45,86	16.485,31	100,00
12100 COMPLEMENTO DE DESTINO	91.846,00	2.985,39-	88.860,61	38.744,88	43,60	38.744,88	43,60	38.744,88	43,60	38.744,88	100,00
12101 COMPLEMENTO ESPECÍFICO	200.889,00	0	200.889,00	86.505,38	43,06	86.505,38	43,06	86.505,38	43,06	86.505,38	100,00

** A Y U N T A M I E N T O D E M A D R I D **
 ** EJECUCION DEL PRESUPUESTO DE GASTOS AL MES DE SEPTIEMBRE **

DESGLASE POR: CENTRO - SECCION - PROGRAMA - ECONOMICO

Entidad CP : Ayuntamiento Madrid
 Ejercicio : 2019

Página: 144 / 204

Centro : 001 AYUNTAMIENTO DE MADRID

CENTRO - SECCION - PROGRAMA - ECONOMICO	C. INICIAL (1)	MODIFICACIONES (2)	CRÉD.DEFINITIVO(3)	AUTORIZADO (4)	%(4)/(3)	DISPUERTO (5)	%(5)/(3)	OB. RECONOCID. (6)	%(6)/(3)	PAGOS (7)	%(7)/(6)
12103 OTROS COMPLEMENTOS	14.443,00	0	14.443,00	6.706,58	46,43	6.706,58	46,43	6.706,58	46,43	6.706,58	100,00
15000 PRODUCTIVIDAD	6.524,00	0	6.524,00	4.791,94	73,45	4.791,94	73,45	4.791,94	73,45	4.791,94	100,00
16000 SEGURIDAD SOCIAL	122.318,00	0	122.318,00	59.221,83	48,42	59.221,83	48,42	59.221,83	48,42	59.221,83	100,00
16009 OTRAS CUOTAS	0	0	0,00	804,75	0,00	804,75	0,00	804,75	0,00	804,75	100,00
20800 ARRENDAMIENTOS DE OTRO INMOVILIZADO MATERIAL	51.300,00	0	51.300,00	0	0,00	0	0,00	0	0,00	0	0,00
20901 CÁNONES	637,00	0	637,00	0	0,00	0	0,00	0	0,00	0	0,00
22001 PRENSA, REVISTAS, LIBROS Y OTRAS PUBLICACIONES	0	1.500,00	1.500,00	1.490,72	99,38	1.490,72	99,38	1.490,72	99,38	1.490,72	100,00
22602 PUBLICIDAD Y PROPAGANDA	10.000,00	0	10.000,00	0	0,00	0	0,00	0	0,00	0	0,00
22706 ESTUDIOS Y TRABAJOS TÉCNICOS	2.000,00	0	2.000,00	0	0,00	0	0,00	0	0,00	0	0,00
22707 TALLERES CULTURALES DISTRITOS	465.600,00	0	465.600,00	399.979,71	85,91	399.979,71	85,91	296.577,42	63,70	296.577,42	100,00
22799 OTROS TRABAJOS REALIZADOS POR OTRAS EMP. Y PROF.	937.000,00	0	937.000,00	802.447,43	85,64	802.447,43	85,64	696.431,21	74,33	578.299,61	83,04
48203 PREMIOS	22.000,00	0	22.000,00	9.000,00	40,91	9.000,00	40,91	9.000,00	40,91	9.000,00	100,00
60900 PATRIMONIO HISTÓRICO, ARTÍSTICO Y CULTURAL	20.000,00	0	20.000,00	0	0,00	0	0,00	0	0,00	0	0,00
60999 OTRAS INVERS. NUEVAS EN INFR.Y BIENES USO GENERAL	0	1.600,00	1.600,00	423,50	26,47	423,50	26,47	423,50	26,47	423,50	100,00
* 34101 ACTUACIONES DEPORTIVAS EN DISTRITOS	6.720,00	220,00	6.940,00	6.583,10	94,86	6.583,10	94,86	6.583,10	94,86	6.583,10	100,00
22609 ACTIVIDADES CULTURALES Y DEPORTIVAS	6.720,00	220,00	6.940,00	6.583,10	94,86	6.583,10	94,86	6.583,10	94,86	6.583,10	100,00
* 34201 INSTALACIONES DEPORTIVAS	12.131.325,00	9.544,00	12.140.869,00	7.814.287,30	64,36	7.814.287,30	64,36	7.509.197,49	61,85	7.481.257,94	99,63
13000 RETRIBUCIONES BÁSICAS	4.942.815,00	5.715,00	4.948.530,00	2.108.382,98	42,61	2.108.382,98	42,61	2.108.382,98	42,61	2.108.382,98	100,00
13002 OTRAS REMUNERACIONES	361.578,00	1.618,00	363.196,00	167.399,76	46,09	167.399,76	46,09	167.399,76	46,09	167.399,76	100,00
13100 RETRIBUCIONES BÁSICAS	2.927.699,00	0	2.927.699,00	2.221.735,11	75,89	2.221.735,11	75,89	2.221.735,11	75,89	2.221.735,11	100,00
13102 OTRAS REMUNERACIONES	217.995,00	0	217.995,00	178.868,52	82,05	178.868,52	82,05	178.868,52	82,05	178.868,52	100,00
16000 SEGURIDAD SOCIAL	2.752.923,00	2.431,00	2.755.354,00	1.890.492,60	68,61	1.890.492,60	68,61	1.890.492,60	68,61	1.890.492,60	100,00
16009 OTRAS CUOTAS	0	0	0,00	397.739,72	0,00	397.739,72	0,00	397.739,72	0,00	397.739,72	100,00
20300 ARRENDAMIENTOS DE MAQUINARIA, INSTALAC. Y UTILLAJE	6.380,00	0	6.380,00	0	0,00	0	0,00	0	0,00	0	0,00
20800 ARRENDAMIENTOS DE OTRO INMOVILIZADO MATERIAL	36.793,00	0	36.793,00	36.792,44	100,00	36.792,44	100,00	27.594,36	75,00	24.528,32	88,89
21200 REP.MANT. Y CONSERV. EDIFICIOS Y OTRAS CONSTRUC.	472.096,00	0	472.096,00	471.783,94	99,93	471.783,94	99,93	353.837,97	74,95	353.837,97	100,00
21300 REP.MANT.Y CONSERV. MAQUINARIA, INSTAL. Y UTILLAJE	4.000,00	0	4.000,00	3.541,75	88,54	3.541,75	88,54	3.541,75	88,54	3.541,75	100,00
22000 MATERIAL DE OFICINA ORDINARIO NO INVENTARIABLE	1.750,00	0	1.750,00	316,03	18,06	316,03	18,06	316,03	18,06	316,03	100,00
22002 MATERIAL INFORMÁTICO NO INVENTARIABLE	4.380,00	520,00-	3.860,00	1.660,91	43,03	1.660,91	43,03	1.390,47	36,02	1.390,47	100,00
22103 COMBUSTIBLES Y CARBURANTES	260,00	300,00	560,00	260,00	46,43	260,00	46,43	260,00	46,43	260,00	100,00
22104 VESTUARIO	60.000,00	600,00-	59.400,00	59.383,34	99,97	59.383,34	99,97	19.497,72	32,82	19.497,72	100,00
22106 PRODUCTOS FARMACÉUTICOS Y MATERIAL SANITARIO	8.553,00	0	8.553,00	3.925,51	45,90	3.925,51	45,90	2.864,58	33,49	2.864,58	100,00
22110 PRODUCTOS DE LIMPIEZA Y ASEO	35.000,00	15.000,00-	20.000,00	12.241,97	61,21	12.241,97	61,21	12.241,97	61,21	12.241,97	100,00
22199 OTROS SUMINISTROS	77.000,00	38.898,42	115.898,42	77.000,00	66,44	77.000,00	66,44	73.295,80	63,24	48.422,29	66,06
22700 LIMPIEZA Y ASEO	4.500,00	1.000,00-	3.500,00	3.458,14	98,80	3.458,14	98,80	1.203,36	34,38	1.203,36	100,00
22701 SEGURIDAD	188.103,00	8.798,42-	179.304,58	179.304,58	100,00	179.304,58	100,00	48.534,79	27,07	48.534,79	100,00
22799 OTROS TRABAJOS REALIZADOS POR OTRAS EMP. Y PROF.	14.500,00	13.500,00-	1.000,00	0	0,00	0	0,00	0	0,00	0	0,00
60999 OTRAS INVERS. NUEVAS EN INFR.Y BIENES USO GENERAL	15.000,00	0	15.000,00	0	0,00	0	0,00	0	0,00	0	0,00
* 49300 CONSUMO	203.122,00	0	203.122,00	129.927,15	63,97	129.927,15	63,97	129.927,15	63,97	129.927,15	100,00
12000 SUELDOS DEL GRUPO A1	5.597,00	0	5.597,00	0	0,00	0	0,00	0	0,00	0	0,00

** A Y U N T A M I E N T O D E M A D R I D **
 ** EJECUCION DEL PRESUPUESTO DE GASTOS AL MES DE SEPTIEMBRE **

DESGLOSE POR: CENTRO - SECCION - PROGRAMA - ECONOMICO

Entidad CP : Ayuntamiento Madrid
 Ejercicio : 2019

Centro : 001 AYUNTAMIENTO DE MADRID

Página: 145 / 204

CENTRO - SECCION - PROGRAMA - ECONOMICO	C. INICIAL (1)	MODIFICACIONES (2)	CRÉD.DEFINITIVO(3)	AUTORIZADO (4)	%(4)/(3)	DISPUERTO (5)	%(5)/(3)	OB. RECONOCID. (6)	%(6)/(3)	PAGOS (7)	%(7)/(6)
12001 SUELDOS DEL GRUPO A2	42.976,00	0	42.976,00	29.062,71	67,63	29.062,71	67,63	29.062,71	67,63	29.062,71	100,00
12004 SUELDOS DEL GRUPO C2	1.632,00	0	1.632,00	0	0,00	0	0,00	0	0,00	0	0,00
12006 TRIENIOS	12.317,00	0	12.317,00	8.397,12	68,18	8.397,12	68,18	8.397,12	68,18	8.397,12	100,00
12100 COMPLEMENTO DE DESTINO	29.064,00	0	29.064,00	18.280,14	62,90	18.280,14	62,90	18.280,14	62,90	18.280,14	100,00
12101 COMPLEMENTO ESPECÍFICO	68.368,00	0	68.368,00	43.619,87	63,80	43.619,87	63,80	43.619,87	63,80	43.619,87	100,00
12103 OTROS COMPLEMENTOS	3.796,00	0	3.796,00	2.413,16	63,57	2.413,16	63,57	2.413,16	63,57	2.413,16	100,00
16000 SEGURIDAD SOCIAL	39.372,00	0	39.372,00	28.154,15	71,51	28.154,15	71,51	28.154,15	71,51	28.154,15	100,00
* 91220 CONCEJALÍA-PRESIDENCIA DEL DISTRITO	268.781,00	260,00	269.041,00	190.183,12	70,69	190.183,12	70,69	190.183,12	70,69	190.183,12	100,00
10000 RETRIBUCIONES BÁSICAS	0	0	0,00	21.555,29	0,00	21.555,29	0,00	21.555,29	0,00	21.555,29	100,00
11000 RETRIBUCIONES BÁSICAS	31.156,00	0	31.156,00	16.651,24	53,44	16.651,24	53,44	16.651,24	53,44	16.651,24	100,00
11001 RETRIBUCIONES COMPLEMENTARIAS	75.986,00	0	75.986,00	40.637,30	53,48	40.637,30	53,48	40.637,30	53,48	40.637,30	100,00
12004 SUELDOS DEL GRUPO C2	29.877,00	0	29.877,00	18.407,36	61,61	18.407,36	61,61	18.407,36	61,61	18.407,36	100,00
12006 TRIENIOS	2.397,00	0	2.397,00	1.648,91	68,79	1.648,91	68,79	1.648,91	68,79	1.648,91	100,00
12100 COMPLEMENTO DE DESTINO	16.937,00	0	16.937,00	11.662,24	68,86	11.662,24	68,86	11.662,24	68,86	11.662,24	100,00
12101 COMPLEMENTO ESPECÍFICO	38.837,00	0	38.837,00	26.667,93	68,67	26.667,93	68,67	26.667,93	68,67	26.667,93	100,00
12103 OTROS COMPLEMENTOS	2.125,00	0	2.125,00	1.476,53	69,48	1.476,53	69,48	1.476,53	69,48	1.476,53	100,00
15000 PRODUCTIVIDAD	15.248,00	0	15.248,00	10.983,45	72,03	10.983,45	72,03	10.983,45	72,03	10.983,45	100,00
16000 SEGURIDAD SOCIAL	55.568,00	0	55.568,00	39.834,37	71,69	39.834,37	71,69	39.834,37	71,69	39.834,37	100,00
22601 ATENCIONES PROTOCOLARIAS Y REPRESENTATIVAS	650,00	260,00	910,00	658,50	72,36	658,50	72,36	658,50	72,36	658,50	100,00
* 92001 DIREC. Y GESTIÓN ADMTVA. DEL DISTRITO	4.259.959,00	478.960,42	4.738.919,42	3.367.687,79	71,06	3.367.687,79	71,06	3.310.976,13	69,87	3.310.250,13	99,98
10100 RETRIBUCIONES BÁSICAS	96.630,00	68,01-	96.561,99	69.120,47	71,58	69.120,47	71,58	69.120,47	71,58	69.120,47	100,00
10101 OTRAS REMUNERACIONES	0	0	0,00	5,64	0,00	5,64	0,00	5,64	0,00	5,64	100,00
12000 SUELDOS DEL GRUPO A1	122.255,00	60.415,71	182.670,71	137.973,92	75,53	137.973,92	75,53	137.973,92	75,53	137.973,92	100,00
12001 SUELDOS DEL GRUPO A2	184.943,00	37.770,39	222.713,39	139.282,31	62,54	139.282,31	62,54	139.282,31	62,54	139.282,31	100,00
12003 SUELDOS DEL GRUPO C1	194.760,00	32,08-	194.727,92	139.061,76	71,41	139.061,76	71,41	139.061,76	71,41	139.061,76	100,00
12004 SUELDOS DEL GRUPO C2	248.556,00	26.718,35	275.274,35	160.772,12	58,40	160.772,12	58,40	160.772,12	58,40	160.772,12	100,00
12005 SUELDOS DEL GRUPO E	110.039,00	0	110.039,00	90.100,64	81,88	90.100,64	81,88	90.100,64	81,88	90.100,64	100,00
12006 TRIENIOS	175.747,00	492,67-	175.254,33	117.122,85	66,83	117.122,85	66,83	117.122,85	66,83	117.122,85	100,00
12100 COMPLEMENTO DE DESTINO	513.009,00	70.944,59	583.953,59	404.184,32	69,22	404.184,32	69,22	404.184,32	69,22	404.184,32	100,00
12101 COMPLEMENTO ESPECÍFICO	1.132.860,00	125.362,93	1.258.222,93	901.222,77	71,63	901.222,77	71,63	901.222,77	71,63	901.222,77	100,00
12103 OTROS COMPLEMENTOS	78.206,00	6.567,02	84.773,02	59.577,24	70,28	59.577,24	70,28	59.577,24	70,28	59.577,24	100,00
13000 RETRIBUCIONES BÁSICAS	12.627,00	0	12.627,00	23.845,11	188,84	23.845,11	188,84	23.845,11	188,84	23.845,11	100,00
13002 OTRAS REMUNERACIONES	15.412,00	0	15.412,00	18.239,42	118,35	18.239,42	118,35	18.239,42	118,35	18.239,42	100,00
15000 PRODUCTIVIDAD	116.503,00	0	116.503,00	98.076,89	84,18	98.076,89	84,18	98.076,89	84,18	98.076,89	100,00
16000 SEGURIDAD SOCIAL	681.732,00	101.640,64	783.372,64	656.548,82	83,81	656.548,82	83,81	656.548,82	83,81	656.548,82	100,00
16009 OTRAS CUOTAS	0	0	0,00	82.351,34	0,00	82.351,34	0,00	82.351,34	0,00	82.351,34	100,00
22000 MATERIAL DE OFICINA ORDINARIO NO INVENTARIABLE	17.000,00	0	17.000,00	11.146,27	65,57	11.146,27	65,57	11.146,27	65,57	11.146,27	100,00
22001 PRENSA, REVISTAS, LIBROS Y OTRAS PUBLICACIONES	9.500,00	0	9.500,00	9.188,23	96,72	9.188,23	96,72	9.188,23	96,72	9.188,23	100,00
22002 MATERIAL INFORMÁTICO NO INVENTARIABLE	12.000,00	14.771,49	26.771,49	26.767,83	99,99	26.767,83	99,99	26.767,83	99,99	26.767,83	100,00
22104 VESTUARIO	4.600,00	0	4.600,00	4.315,34	93,81	4.315,34	93,81	0	0,00	0	0,00
22199 OTROS SUMINISTROS	1.000,00	0	1.000,00	0	0,00	0	0,00	0	0,00	0	0,00
22300 TRANSPORTES	0	3.000,00	3.000,00	2.999,99	100,00	2.999,99	100,00	2.999,99	100,00	2.999,99	100,00

** A Y U N T A M I E N T O D E M A D R I D **
 ** EJECUCION DEL PRESUPUESTO DE GASTOS AL MES DE SEPTIEMBRE **

DESGLASE POR: CENTRO - SECCION - PROGRAMA - ECONOMICO

Entidad CP : Ayuntamiento Madrid
 Ejercicio : 2019

Centro : 001 AYUNTAMIENTO DE MADRID

Página: 146 / 204

CENTRO - SECCION - PROGRAMA - ECONOMICO	C. INICIAL (1)	MODIFICACIONES (2)	CRÉD.DEFINITIVO(3)	AUTORIZADO (4)	%(4)/(3)	DISPUERTO (5)	%(5)/(3)	OB. RECONOCID. (6)	%(6)/(3)	PAGOS (7)	%(7)/(6)
22501 TRIBUTOS DE LAS COMUNIDADES AUTÓNOMAS	0	9.890,88	9.890,88	0	0,00	0	0,00	0	0,00	0	0,00
22603 PUBLICACIÓN EN DIARIOS OFICIALES	1.000,00	0	1.000,00	0	0,00	0	0,00	0	0,00	0	0,00
22604 GASTOS JURÍDICOS Y CONTENCIOSOS	1.000,00	12.103,06	13.103,06	14.983,28	114,35	14.983,28	114,35	14.983,28	114,35	14.257,28	95,15
22605 ANUNCIOS DE INSERCIÓN OBLIGATORIA	200,00	0	200,00	0	0,00	0	0,00	0	0,00	0	0,00
22699 OTROS GASTOS DIVERSOS	43.465,00	0	43.465,00	11.432,12	26,30	11.432,12	26,30	11.432,12	26,30	11.432,12	100,00
22701 SEGURIDAD	35.209,00	0	35.209,00	27.902,84	79,25	27.902,84	79,25	6.123,56	17,39	6.123,56	100,00
22706 ESTUDIOS Y TRABAJOS TÉCNICOS	243.500,00	0	243.500,00	14.326,40	5,88	14.326,40	5,88	0	0,00	0	0,00
22799 OTROS TRABAJOS REALIZADOS POR OTRAS EMP. Y PROF.	28.500,00	0	28.500,00	19.491,27	68,39	19.491,27	68,39	3.200,63	11,23	3.200,63	100,00
23303 INDEMNIZACIÓN A VOCALES DE JUNTAS DE DISTRITO	156.806,00	0	156.806,00	101.737,84	64,88	101.737,84	64,88	101.737,84	64,88	101.737,84	100,00
35200 INTERESES DE DEMORA	0	8.321,38	8.321,38	8.277,07	99,47	8.277,07	99,47	8.277,07	99,47	8.277,07	100,00
35201 INTERESES DE PROCEDIMIENTOS TRIBUTARIOS	0	46,74	46,74	46,74	100,00	46,74	100,00	46,74	100,00	46,74	100,00
62302 ÚTILES Y HERRAMIENTAS	2.000,00	0	2.000,00	0	0,00	0	0,00	0	0,00	0	0,00
62500 MOBILIARIO Y EQUIPOS DE OFICINA	18.000,00	0	18.000,00	16.238,26	90,21	16.238,26	90,21	16.238,26	90,21	16.238,26	100,00
62599 OTRO MOBILIARIO Y ENSERES	0	2.000,00	2.000,00	1.348,69	67,43	1.348,69	67,43	1.348,69	67,43	1.348,69	100,00
63302 ÚTILES Y HERRAMIENTAS (REFORMA Y REPOSICIÓN)	400,00	0	400,00	0	0,00	0	0,00	0	0,00	0	0,00
63500 MOBILIARIO Y EQUIPOS DE OFICINA (REFORMA Y REP.)	1.000,00	0	1.000,00	0	0,00	0	0,00	0	0,00	0	0,00
63599 OTRO MOBILIARIO Y ENSERES (REFORMA Y REPOSICIÓN)	1.500,00	0	1.500,00	0	0,00	0	0,00	0	0,00	0	0,00
* 92401 PARTICIPACIÓN CIUDADANA	53.637,00	26.150,00	79.787,00	73.678,92	92,34	31.678,92	39,70	13.400,03	16,79	13.400,03	100,00
22602 PUBLICIDAD Y PROPAGANDA	1.500,00	200,00	1.300,00	0	0,00	0	0,00	0	0,00	0	0,00
22606 REUNIONES, CONFERENCIAS Y CURSOS	0	200,00	200,00	187,75	93,88	187,75	93,88	187,75	93,88	187,75	100,00
22799 OTROS TRABAJOS REALIZADOS POR OTRAS EMP. Y PROF.	18.137,00	18.150,00	36.287,00	31.491,17	86,78	31.491,17	86,78	13.212,28	36,41	13.212,28	100,00
48901 OTRAS TRANSFERENCIAS A INSTITUC. SIN FINES LUCRO	34.000,00	8.000,00	42.000,00	42.000,00	100,00	0	0,00	0	0,00	0	0,00
* 93302 EDIFICIOS	1.795.160,00	9.634,00	1.804.794,00	1.773.574,34	98,27	1.773.574,34	98,27	946.218,69	52,43	946.218,69	100,00
21200 REP.MANT. Y CONSERV. EDIFICIOS Y OTRAS CONSTRUC.	212.328,00	0	212.328,00	212.327,04	100,00	212.327,04	100,00	159.245,19	75,00	159.245,19	100,00
22700 LIMPIEZA Y ASEO	578.655,00	9.634,00	588.289,00	588.287,20	100,00	588.287,20	100,00	286.232,74	48,66	286.232,74	100,00
22701 SEGURIDAD	636.652,00	0	636.652,00	605.435,31	95,10	605.435,31	95,10	348.801,75	54,79	348.801,75	100,00
22799 OTROS TRABAJOS REALIZADOS POR OTRAS EMP. Y PROF.	367.525,00	0	367.525,00	367.524,79	100,00	367.524,79	100,00	151.939,01	41,34	151.939,01	100,00
* 93303 I.F.S. GESTIÓN DEL PATRIMONIO	0	8.806.053,60	8.806.053,60	2.615.988,60	29,71	2.615.988,60	29,71	2.000.682,93	22,72	1.996.608,30	99,80
63200 EDIFICIOS Y OTRAS CONSTRUCCIONES (REFORMA)	0	8.806.053,60	8.806.053,60	2.615.988,60	29,71	2.615.988,60	29,71	2.000.682,93	22,72	1.996.608,30	99,80
** 210 DISTRITO DE LATINA	51.124.603,00	5.463.052,38	56.587.655,38	47.889.438,82	84,63	47.297.633,95	83,58	34.607.907,70	61,16	33.057.022,09	95,52
* 15322 OTRAS ACTUACIONES EN VÍAS PÚBLICAS	135.497,00	370.264,30	505.761,30	162.309,76	32,09	162.309,76	32,09	85.218,16	16,85	85.218,16	100,00
21000 REP.MANT. Y CONSERV. BIENES DESTINADOS USO GENERAL	127.597,00	83.131,38	210.728,38	72.860,75	34,58	72.860,75	34,58	50.801,87	24,11	50.801,87	100,00
21001 REP. MANT. Y CONSERV. DE VIAS PUBL. A CARGO PARTIC	0	286.679,17	286.679,17	89.449,01	31,20	89.449,01	31,20	34.416,29	12,01	34.416,29	100,00
22706 ESTUDIOS Y TRABAJOS TÉCNICOS	7.900,00	453,75	8.353,75	0	0,00	0	0,00	0	0,00	0	0,00
* 17102 ZONAS VERDES	0	18.150,00	18.150,00	17.804,18	98,09	17.804,18	98,09	0	0,00	0	0,00

** A Y U N T A M I E N T O D E M A D R I D **
 ** EJECUCION DEL PRESUPUESTO DE GASTOS AL MES DE SEPTIEMBRE **

DESGLOSE POR: CENTRO - SECCION - PROGRAMA - ECONOMICO

Entidad CP : Ayuntamiento Madrid
 Ejercicio : 2019

Página: 147 / 204

Centro : 001 AYUNTAMIENTO DE MADRID

CENTRO - SECCION - PROGRAMA - ECONOMICO	C. INICIAL (1)	MODIFICACIONES (2)	CRÉD.DEFINITIVO(3)	AUTORIZADO (4)	%(4)/(3)	DISPUERTO (5)	%(5)/(3)	OB. RECONOCID. (6)	%(6)/(3)	PAGOS (7)	%(7)/(6)
22799 OTROS TRABAJOS REALIZADOS POR OTRAS EMP. Y PROF.	0	18.150,00	18.150,00	17.804,18	98,09	17.804,18	98,09	0	0,00	0	0,00
* 23102 FAMILIA E INFANCIA	842.901,00	0	842.901,00	868.636,66	103,05	868.636,66	103,05	752.020,31	89,22	739.028,31	98,27
22799 OTROS TRABAJOS REALIZADOS POR OTRAS EMP. Y PROF.	252.901,00	0	252.901,00	185.439,40	73,32	185.439,40	73,32	125.697,35	49,70	125.697,35	100,00
48900 OTRAS TRANSFERENCIAS A FAMILIAS	500.000,00	0	500.000,00	593.197,26	118,64	593.197,26	118,64	536.322,96	107,26	523.330,96	97,58
48901 OTRAS TRANSFERENCIAS A INSTITUC. SIN FINES LUCRO	90.000,00	0	90.000,00	90.000,00	100,00	90.000,00	100,00	90.000,00	100,00	90.000,00	100,00
* 23103 PERSONAS MAYORES Y SERVICIOS SOCIALES	18.530.361,00	38.616,25	18.568.977,25	18.443.243,85	99,32	18.443.243,85	99,32	13.049.739,73	70,28	11.986.013,86	91,85
12001 SUELDOS DEL GRUPO A2	0	4.376,25	4.376,25	0	0,00	0	0,00	0	0,00	0	0,00
12100 COMPLEMENTO DE DESTINO	0	2.437,50	2.437,50	0	0,00	0	0,00	0	0,00	0	0,00
12101 COMPLEMENTO ESPECÍFICO	0	4.957,50	4.957,50	0	0,00	0	0,00	0	0,00	0	0,00
12103 OTROS COMPLEMENTOS	0	206,25	206,25	0	0,00	0	0,00	0	0,00	0	0,00
16000 SEGURIDAD SOCIAL	0	3.018,75	3.018,75	0	0,00	0	0,00	0	0,00	0	0,00
22199 OTROS SUMINISTROS	10.000,00	0	10.000,00	3.442,69	34,43	3.442,69	34,43	3.442,69	34,43	3.442,69	100,00
22300 TRANSPORTES	11.529,00	341,00	11.870,00	11.840,99	99,76	11.840,99	99,76	2.194,25	18,49	2.194,25	100,00
22710 SERVICIO DE AYUDA A DOMICILIO	18.020.942,00	0	18.020.942,00	18.020.942,00	100,00	18.020.942,00	100,00	12.753.179,37	70,77	11.689.453,50	91,66
22799 OTROS TRABAJOS REALIZADOS POR OTRAS EMP. Y PROF.	342.890,00	23.279,00	366.169,00	335.534,84	91,63	335.534,84	91,63	247.656,85	67,63	247.656,85	100,00
48900 OTRAS TRANSFERENCIAS A FAMILIAS	120.000,00	0	120.000,00	57.702,45	48,09	57.702,45	48,09	36.989,80	30,82	36.989,80	100,00
78900 OTRAS TRANSFERENCIAS DE CAPITAL A FAMILIAS	25.000,00	0	25.000,00	13.780,88	55,12	13.780,88	55,12	6.276,77	25,11	6.276,77	100,00
* 23106 INTEGRACIÓN COMUNITARIA Y EMERGENCIA SOCIAL	3.847.049,00	21.594,96	3.868.643,96	2.790.420,22	72,13	2.790.420,22	72,13	2.699.297,70	69,77	2.684.139,48	99,44
12001 SUELDOS DEL GRUPO A2	659.846,00	3.598,74-	656.247,26	435.892,70	66,42	435.892,70	66,42	435.892,70	66,42	435.892,70	100,00
12003 SUELDOS DEL GRUPO C1	53.511,00	876,09	54.387,09	37.314,10	68,61	37.314,10	68,61	37.314,10	68,61	37.314,10	100,00
12004 SUELDOS DEL GRUPO C2	144.068,00	984,92-	143.083,08	99.418,99	69,48	99.418,99	69,48	99.418,99	69,48	99.418,99	100,00
12005 SUELDOS DEL GRUPO E	16.302,00	495,67-	15.806,33	7.802,72	49,36	7.802,72	49,36	7.802,72	49,36	7.802,72	100,00
12006 TRIENIOS	143.086,00	6.316,50-	136.769,50	89.985,06	65,79	89.985,06	65,79	89.985,06	65,79	89.985,06	100,00
12100 COMPLEMENTO DE DESTINO	468.948,00	3.035,80-	465.912,20	325.601,60	69,88	325.601,60	69,88	325.601,60	69,88	325.601,60	100,00
12101 COMPLEMENTO ESPECÍFICO	899.928,00	0	899.928,00	673.132,51	74,80	673.132,51	74,80	673.132,51	74,80	673.132,51	100,00
12103 OTROS COMPLEMENTOS	58.855,00	1.218,50-	57.636,50	38.951,33	67,58	38.951,33	67,58	38.951,33	67,58	38.951,33	100,00
15000 PRODUCTIVIDAD	35.003,00	0	35.003,00	25.434,86	72,66	25.434,86	72,66	25.434,86	72,66	25.434,86	100,00
16000 SEGURIDAD SOCIAL	636.469,00	369,00	636.838,00	534.701,16	83,96	534.701,16	83,96	534.701,16	83,96	534.701,16	100,00
16009 OTRAS CUOTAS	0	0	0,00	49.615,83	0,00	49.615,83	0,00	49.615,83	0,00	49.615,83	100,00
22199 OTROS SUMINISTROS	5.000,00	0	5.000,00	4.940,06	98,80	4.940,06	98,80	4.940,06	98,80	4.940,06	100,00
22799 OTROS TRABAJOS REALIZADOS POR OTRAS EMP. Y PROF.	378.033,00	36.000,00	414.033,00	363.383,22	87,77	363.383,22	87,77	285.599,95	68,98	270.441,73	94,69
48900 OTRAS TRANSFERENCIAS A FAMILIAS	231.000,00	0	231.000,00	95.560,22	41,37	95.560,22	41,37	82.220,97	35,59	82.220,97	100,00
48901 OTRAS TRANSFERENCIAS A INSTITUC. SIN FINES LUCRO	100.000,00	0	100.000,00	0,00	0,00	0,00	0,00	0	0,00	0	0,00
62301 INSTALACIONES TÉCNICAS	8.000,00	0	8.000,00	0	0,00	0	0,00	0	0,00	0	0,00
78900 OTRAS TRANSFERENCIAS DE CAPITAL A FAMILIAS	9.000,00	0	9.000,00	8.685,86	96,51	8.685,86	96,51	8.685,86	96,51	8.685,86	100,00
* 31101 SALUBRIDAD PÚBLICA	550.641,00	671,99-	549.969,01	408.590,86	74,29	408.590,86	74,29	406.496,42	73,91	406.496,42	100,00
12000 SUELDOS DEL GRUPO A1	62.312,00	977,85-	61.334,15	37.353,44	60,90	37.353,44	60,90	37.353,44	60,90	37.353,44	100,00
12001 SUELDOS DEL GRUPO A2	27.398,00	39,33-	27.358,67	19.688,41	71,96	19.688,41	71,96	19.688,41	71,96	19.688,41	100,00

** A Y U N T A M I E N T O D E M A D R I D **
 ** EJECUCION DEL PRESUPUESTO DE GASTOS AL MES DE SEPTIEMBRE **

DESGLASE POR: CENTRO - SECCION - PROGRAMA - ECONOMICO

Entidad CP : Ayuntamiento Madrid
 Ejercicio : 2019

Página: 148 / 204

Centro : 001 AYUNTAMIENTO DE MADRID

CENTRO - SECCION - PROGRAMA - ECONOMICO	C. INICIAL (1)	MODIFICACIONES (2)	CRÉD.DEFINITIVO(3)	AUTORIZADO (4)	%(4)/(3)	DISPUERTO (5)	%(5)/(3)	OB. RECONOCID. (6)	%(6)/(3)	PAGOS (7)	%(7)/(6)
12003 SUELDOS DEL GRUPO C1	10.492,00	0,47-	10.491,53	7.543,80	71,90	7.543,80	71,90	7.543,80	71,90	7.543,80	100,00
12004 SUELDOS DEL GRUPO C2	38.770,00	231,88-	38.538,12	23.235,23	60,29	23.235,23	60,29	23.235,23	60,29	23.235,23	100,00
12006 TRIENIOS	31.646,00	227,09-	31.418,91	20.528,14	65,34	20.528,14	65,34	20.528,14	65,34	20.528,14	100,00
12100 COMPLEMENTO DE DESTINO	79.048,00	314,29-	78.733,71	53.032,03	67,36	53.032,03	67,36	53.032,03	67,36	53.032,03	100,00
12101 COMPLEMENTO ESPECÍFICO	172.410,00	342,15-	172.067,85	119.394,88	69,39	119.394,88	69,39	119.394,88	69,39	119.394,88	100,00
12103 OTROS COMPLEMENTOS	11.286,00	38,18-	11.247,82	7.465,62	66,37	7.465,62	66,37	7.465,62	66,37	7.465,62	100,00
15000 PRODUCTIVIDAD	6.297,00	0	6.297,00	3.296,25	52,35	3.296,25	52,35	3.296,25	52,35	3.296,25	100,00
16000 SEGURIDAD SOCIAL	101.600,00	0	101.600,00	85.691,19	84,34	85.691,19	84,34	85.691,19	84,34	85.691,19	100,00
16009 OTRAS CUOTAS	0	0	0,00	23.606,39	0,00	23.606,39	0,00	23.606,39	0,00	23.606,39	100,00
20800 ARRENDAMIENTOS DE OTRO INMOVILIZADO MATERIAL	6.582,00	0	6.582,00	6.166,34	93,68	6.166,34	93,68	4.071,90	61,86	4.071,90	100,00
22199 OTROS SUMINISTROS	2.000,00	0	2.000,00	0	0,00	0	0,00	0	0,00	0	0,00
22699 OTROS GASTOS DIVERSOS	800,00	0	800,00	89,89	11,24	89,89	11,24	89,89	11,24	89,89	100,00
62599 OTRO MOBILIARIO Y ENSERES	0	1.499,25	1.499,25	1.499,25	100,00	1.499,25	100,00	1.499,25	100,00	1.499,25	100,00
* 32301 CENTROS DOCENTES ENSEÑANZA INFANTIL Y PRIMARIA	4.679.499,00	191.286,19	4.870.785,19	4.811.828,71	98,79	4.811.828,71	98,79	2.762.553,49	56,72	2.706.310,12	97,96
21200 REP.MANT. Y CONSERV. EDIFICIOS Y OTRAS CONSTRUC.	470.374,00	0	470.374,00	470.373,25	100,00	470.373,25	100,00	231.695,68	49,26	193.409,13	83,48
22602 PUBLICIDAD Y PROPAGANDA	6.418,00	0	6.418,00	5.334,65	83,12	5.334,65	83,12	5.334,65	83,12	5.334,65	100,00
22700 LIMPIEZA Y ASEO	1.729.025,00	0	1.729.025,00	1.729.024,60	100,00	1.729.024,60	100,00	1.134.155,57	65,60	1.134.155,57	100,00
22701 SEGURIDAD	20.299,00	0	20.299,00	20.298,15	100,00	20.298,15	100,00	1.663,58	8,20	1.663,58	100,00
22706 ESTUDIOS Y TRABAJOS TÉCNICOS	15.000,00	13.712,19	28.712,19	2.274,65	7,92	2.274,65	7,92	2.274,65	7,92	2.274,65	100,00
22799 OTROS TRABAJOS REALIZADOS POR OTRAS EMP. Y PROF.	2.408.383,00	14.574,00	2.422.957,00	2.408.381,56	99,40	2.408.381,56	99,40	1.365.747,86	56,37	1.365.747,86	100,00
63200 EDIFICIOS Y OTRAS CONSTRUCCIONES (REFORMA)	30.000,00	163.000,00	193.000,00	176.141,85	91,27	176.141,85	91,27	21.681,50	11,23	3.724,68	17,18
* 32501 ABSENTISMO	401.985,00	8.500,00	410.485,00	383.313,61	93,38	293.192,08	71,43	219.809,92	53,55	219.809,92	100,00
22799 OTROS TRABAJOS REALIZADOS POR OTRAS EMP. Y PROF.	401.985,00	8.500,00	410.485,00	383.313,61	93,38	293.192,08	71,43	219.809,92	53,55	219.809,92	100,00
* 32601 SERVICIOS COMPLEMENTARIOS EDUCACIÓN	489.210,00	42.350,00	531.560,00	431.803,81	81,23	431.598,55	81,19	281.237,43	52,91	278.042,69	98,86
22199 OTROS SUMINISTROS	800,00	0	800,00	0	0,00	0	0,00	0	0,00	0	0,00
22300 TRANSPORTES	45.353,00	0	45.353,00	45.017,50	99,26	45.017,50	99,26	30.881,78	68,09	30.881,78	100,00
22602 PUBLICIDAD Y PROPAGANDA	8.000,00	0	8.000,00	0	0,00	0	0,00	0	0,00	0	0,00
22799 OTROS TRABAJOS REALIZADOS POR OTRAS EMP. Y PROF.	427.702,00	42.350,00	470.052,00	383.386,31	81,56	383.386,31	81,56	247.160,91	52,58	247.160,91	100,00
48203 PREMIOS	7.355,00	0	7.355,00	3.400,00	46,23	3.194,74	43,44	3.194,74	43,44	0,00	0,00
* 33303 OTROS EQUIPAMIENTOS CULTURALES	0	31.999,19	31.999,19	1.999,19	6,25	1.999,19	6,25	1.999,19	6,25	1.999,19	100,00
62599 OTRO MOBILIARIO Y ENSERES	0	31.999,19	31.999,19	1.999,19	6,25	1.999,19	6,25	1.999,19	6,25	1.999,19	100,00
* 33401 ACTIVIDADES CULTURALES	2.714.928,00	26.372,20-	2.688.555,80	2.207.106,40	82,09	2.207.106,10	82,09	1.835.411,53	68,27	1.835.411,53	100,00
12001 SUELDOS DEL GRUPO A2	18.056,00	1.496,99-	16.559,01	1.760,08	10,63	1.760,08	10,63	1.760,08	10,63	1.760,08	100,00
12003 SUELDOS DEL GRUPO C1	121.135,00	2.934,94-	118.200,06	57.677,97	48,80	57.677,97	48,80	57.677,97	48,80	57.677,97	100,00
12004 SUELDOS DEL GRUPO C2	67.262,00	5.100,06-	62.161,94	32.319,84	51,99	32.319,84	51,99	32.319,84	51,99	32.319,84	100,00
12006 TRIENIOS	42.806,00	1.241,86-	41.564,14	24.028,28	57,81	24.028,28	57,81	24.028,28	57,81	24.028,28	100,00

** A Y U N T A M I E N T O D E M A D R I D **
 ** EJECUCION DEL PRESUPUESTO DE GASTOS AL MES DE SEPTIEMBRE **

DESGLASE POR: CENTRO - SECCION - PROGRAMA - ECONOMICO

Entidad CP : Ayuntamiento Madrid
 Ejercicio : 2019

Página: 149 / 204

Centro : 001 AYUNTAMIENTO DE MADRID

CENTRO - SECCION - PROGRAMA - ECONOMICO	C. INICIAL (1)	MODIFICACIONES (2)	CRÉD.DEFINITIVO(3)	AUTORIZADO (4)	%(4)/(3)	DISPUERTO (5)	%(5)/(3)	OB. RECONOCID. (6)	%(6)/(3)	PAGOS (7)	%(7)/(6)
12100 COMPLEMENTO DE DESTINO	113.950,00	6.573,56-	107.376,44	58.877,75	54,83	58.877,75	54,83	58.877,75	54,83	58.877,75	100,00
12101 COMPLEMENTO ESPECÍFICO	262.968,00	10.934,08-	252.033,92	133.253,43	52,87	133.253,43	52,87	133.253,43	52,87	133.253,43	100,00
12103 OTROS COMPLEMENTOS	17.094,00	772,27-	16.321,73	9.453,74	57,92	9.453,74	57,92	9.453,74	57,92	9.453,74	100,00
13000 RETRIBUCIONES BÁSICAS	25.254,00	62,10-	25.191,90	30.359,23	120,51	30.359,23	120,51	30.359,23	120,51	30.359,23	100,00
13002 OTRAS REMUNERACIONES	30.908,00	0	30.908,00	28.835,94	93,30	28.835,94	93,30	28.835,94	93,30	28.835,94	100,00
15000 PRODUCTIVIDAD	24.471,00	0	24.471,00	14.485,20	59,19	14.485,20	59,19	14.485,20	59,19	14.485,20	100,00
15100 GRATIFICACIONES POR SERVICIOS EXTRAORDINARIOS	0	0	0,00	3.394,24	0,00	3.394,24	0,00	3.394,24	0,00	3.394,24	100,00
16000 SEGURIDAD SOCIAL	174.117,00	1.836,96-	172.280,04	133.281,69	77,36	133.281,69	77,36	133.281,69	77,36	133.281,69	100,00
16009 OTRAS CUOTAS	0	0	0,00	56.213,24	0,00	56.213,24	0,00	56.213,24	0,00	56.213,24	100,00
22199 OTROS SUMINISTROS	6.000,00	0	6.000,00	277,82	4,63	277,82	4,63	277,82	4,63	277,82	100,00
22707 TALLERES CULTURALES DISTRITOS	752.745,00	0	752.745,00	761.923,21	101,22	761.923,21	101,22	563.417,46	74,85	563.417,46	100,00
22799 OTROS TRABAJOS REALIZADOS POR OTRAS EMP. Y PROF.	1.056.662,00	0	1.056.662,00	856.384,12	81,05	856.383,82	81,05	683.195,00	64,66	683.195,00	100,00
48203 PREMIOS	1.500,00	0	1.500,00	0	0,00	0	0,00	0	0,00	0	0,00
60999 OTRAS INVERS. NUEVAS EN INFR.Y BIENES USO GENERAL	0	4.580,62	4.580,62	4.580,62	100,00	4.580,62	100,00	4.580,62	100,00	4.580,62	100,00
* 34101 ACTUACIONES DEPORTIVAS EN DISTRITOS	87.919,00	14.825,00-	73.094,00	11.138,00	15,24	11.138,00	15,24	3.427,00	4,69	3.427,00	100,00
22300 TRANSPORTES	7.711,00	0	7.711,00	7.711,00	100,00	7.711,00	100,00	0	0,00	0	0,00
22799 OTROS TRABAJOS REALIZADOS POR OTRAS EMP. Y PROF.	59.150,00	0	59.150,00	3.427,00	5,79	3.427,00	5,79	3.427,00	5,79	3.427,00	100,00
48901 OTRAS TRANSFERENCIAS A INSTITUC. SIN FINES LUCRO	21.058,00	14.825,00-	6.233,00	0	0,00	0	0,00	0	0,00	0	0,00
* 34201 INSTALACIONES DEPORTIVAS	10.334.234,00	334.172,00-	10.000.062,00	7.153.714,04	71,54	7.062.075,09	70,62	5.744.340,69	57,44	5.658.464,45	98,51
13000 RETRIBUCIONES BÁSICAS	3.672.676,00	123.396,29-	3.549.279,71	1.570.595,31	44,25	1.570.595,31	44,25	1.570.595,31	44,25	1.570.595,31	100,00
13002 OTRAS REMUNERACIONES	264.535,00	9.584,59-	254.950,41	116.393,61	45,65	116.393,61	45,65	116.393,61	45,65	116.393,61	100,00
13100 RETRIBUCIONES BÁSICAS	1.815.988,00	0	1.815.988,00	1.482.397,76	81,63	1.482.397,76	81,63	1.482.397,76	81,63	1.482.397,76	100,00
13102 OTRAS REMUNERACIONES	136.467,00	0	136.467,00	121.926,65	89,35	121.926,65	89,35	121.926,65	89,35	121.926,65	100,00
16000 SEGURIDAD SOCIAL	1.916.546,00	12.755,35-	1.903.790,65	1.355.617,99	71,21	1.355.617,99	71,21	1.355.617,99	71,21	1.355.617,99	100,00
16009 OTRAS CUOTAS	0	0	0,00	359.103,99	0,00	359.103,99	0,00	359.103,99	0,00	359.103,99	100,00
20800 ARRENDAMIENTOS DE OTRO INMOVILIZADO MATERIAL	113.318,00	0	113.318,00	45.856,54	40,47	45.856,54	40,47	28.862,46	25,47	28.862,46	100,00
21200 REP.MANT. Y CONSERV. EDIFICIOS Y OTRAS CONSTRUC.	557.884,00	18.150,00	576.034,00	563.933,16	97,90	563.933,16	97,90	271.831,41	47,19	228.358,17	84,01
21300 REP.MANT.Y CONSERV. MAQUINARIA, INSTAL. Y UTILLAJE	21.933,00	0	21.933,00	19.011,17	86,68	16.616,08	75,76	13.438,08	61,27	13.438,08	100,00
21500 REP., MANT. Y CONSERV. DE MOBILIARIO	1.026,00	0	1.026,00	0	0,00	0	0,00	0	0,00	0	0,00
21600 REP., MANT.Y CONSERV. EQUIPOS PROCESO INFORMACIÓN	2.500,00	0	2.500,00	1.900,19	76,01	1.900,19	76,01	1.900,19	76,01	921,30	48,48
22000 MATERIAL DE OFICINA ORDINARIO NO INVENTARIABLE	1.500,00	0	1.500,00	746,72	49,78	746,72	49,78	746,72	49,78	746,72	100,00
22103 COMBUSTIBLES Y CARBURANTES	540,00	0	540,00	0	0,00	0	0,00	0	0,00	0	0,00
22104 VESTUARIO	40.000,00	4.800,00	44.800,00	41.985,96	93,72	41.985,96	93,72	84,58	0,19	84,58	100,00
22106 PRODUCTOS FARMACÉUTICOS Y MATERIAL SANITARIO	5.000,00	0	5.000,00	3.462,37	69,25	3.462,37	69,25	3.462,37	69,25	3.462,37	100,00
22110 PRODUCTOS DE LIMPIEZA Y ASEO	50.000,00	0	50.000,00	41.363,83	82,73	41.363,83	82,73	41.363,83	82,73	41.363,83	100,00
22199 OTROS SUMINISTROS	97.812,00	0	97.812,00	96.903,55	99,07	96.903,55	99,07	38.972,34	39,84	21.627,89	55,50
22700 LIMPIEZA Y ASEO	210.921,00	0	210.921,00	210.920,29	100,00	210.920,29	100,00	142.341,01	67,49	142.148,66	99,86
22701 SEGURIDAD	221.710,00	0	221.710,00	221.709,43	100,00	221.709,43	100,00	162.661,04	73,37	140.708,52	86,50
22706 ESTUDIOS Y TRABAJOS TÉCNICOS	3.336,00	8.238,85	11.574,85	0	0,00	0	0,00	0	0,00	0	0,00
22799 OTROS TRABAJOS REALIZADOS POR OTRAS EMP. Y PROF.	808.998,00	242.614,41-	566.383,59	536.601,61	94,74	447.357,75	78,98	0,00	0,00	0	0,00
47999 OTRAS SUBVENCIONES A EMPRESAS PRIVADAS	21.544,00	0	21.544,00	21.543,23	100,00	21.543,23	100,00	21.543,23	100,00	21.543,23	100,00
62500 MOBILIARIO Y EQUIPOS DE OFICINA	0	560,00	560,00	559,02	99,83	559,02	99,83	559,02	99,83	559,02	100,00

** A Y U N T A M I E N T O D E M A D R I D **
 ** EJECUCION DEL PRESUPUESTO DE GASTOS AL MES DE SEPTIEMBRE **

DESGLOSE POR: CENTRO - SECCION - PROGRAMA - ECONOMICO

Entidad CP : Ayuntamiento Madrid
 Ejercicio : 2019

Página: 150 / 204

Centro : 001 AYUNTAMIENTO DE MADRID

CENTRO - SECCION - PROGRAMA - ECONOMICO	C. INICIAL (1)	MODIFICACIONES (2)	CRÉD.DEFINITIVO(3)	AUTORIZADO (4)	%(4)/(3)	DISPUERTO (5)	%(5)/(3)	OB. RECONOCID. (6)	%(6)/(3)	PAGOS (7)	%(7)/(6)
62599 OTRO MOBILIARIO Y ENSERES	0	16.295,00	16.295,00	15.134,68	92,88	15.134,68	92,88	4.477,00	27,47	4.477,00	100,00
62600 EQUIPOS DE COMUNICACIÓN	0	1.934,79	1.934,79	1.934,79	100,00	1.934,79	100,00	1.934,79	100,00	0,00	0,00
63200 EDIFICIOS Y OTRAS CONSTRUCCIONES (REFORMA)	370.000,00	4.200,00	374.200,00	324.112,19	86,61	324.112,19	86,61	4.127,31	1,10	4.127,31	100,00
* 49300 CONSUMO	121.200,00	537,51-	120.662,49	88.774,37	73,57	88.774,37	73,57	88.774,37	73,57	88.774,37	100,00
12001 SUELDOS DEL GRUPO A2	15.578,00	194,93-	15.383,07	9.858,19	64,08	9.858,19	64,08	9.858,19	64,08	9.858,19	100,00
12003 SUELDOS DEL GRUPO C1	13.699,00	332,98-	13.366,02	7.469,85	55,89	7.469,85	55,89	7.469,85	55,89	7.469,85	100,00
12006 TRIENIOS	9.120,00	7,29-	9.112,71	6.523,76	71,59	6.523,76	71,59	6.523,76	71,59	6.523,76	100,00
12100 COMPLEMENTO DE DESTINO	16.238,00	0	16.238,00	12.739,50	78,45	12.739,50	78,45	12.739,50	78,45	12.739,50	100,00
12101 COMPLEMENTO ESPECÍFICO	41.948,00	0	41.948,00	33.083,31	78,87	33.083,31	78,87	33.083,31	78,87	33.083,31	100,00
12103 OTROS COMPLEMENTOS	2.588,00	2,31-	2.585,69	1.834,70	70,96	1.834,70	70,96	1.834,70	70,96	1.834,70	100,00
16000 SEGURIDAD SOCIAL	22.029,00	0	22.029,00	17.265,06	78,37	17.265,06	78,37	17.265,06	78,37	17.265,06	100,00
* 91220 CONCEJALÍA-PRESIDENCIA DEL DISTRITO	315.498,00	4.526,95-	310.971,05	231.840,45	74,55	231.840,45	74,55	231.840,45	74,55	231.840,45	100,00
10000 RETRIBUCIONES BÁSICAS	0	0	0,00	18.308,40	0,00	18.308,40	0,00	18.308,40	0,00	18.308,40	100,00
10001 OTRAS REMUNERACIONES	0	0	0,00	417,68	0,00	417,68	0,00	417,68	0,00	417,68	100,00
11000 RETRIBUCIONES BÁSICAS	31.156,00	1.083,61-	30.072,39	18.199,53	60,52	18.199,53	60,52	18.199,53	60,52	18.199,53	100,00
11001 RETRIBUCIONES COMPLEMENTARIAS	75.986,00	2.576,33-	73.409,67	43.858,49	59,74	43.858,49	59,74	43.858,49	59,74	43.858,49	100,00
12004 SUELDOS DEL GRUPO C2	40.369,00	1.074,87-	39.294,13	25.402,35	64,65	25.402,35	64,65	25.402,35	64,65	25.402,35	100,00
12006 TRIENIOS	1.334,00	0	1.334,00	1.158,08	86,81	1.158,08	86,81	1.158,08	86,81	1.158,08	100,00
12100 COMPLEMENTO DE DESTINO	22.138,00	0	22.138,00	16.035,97	72,44	16.035,97	72,44	16.035,97	72,44	16.035,97	100,00
12101 COMPLEMENTO ESPECÍFICO	56.476,00	0	56.476,00	40.308,27	71,37	40.308,27	71,37	40.308,27	71,37	40.308,27	100,00
12103 OTROS COMPLEMENTOS	2.540,00	0,64-	2.539,36	1.812,92	71,39	1.812,92	71,39	1.812,92	71,39	1.812,92	100,00
15000 PRODUCTIVIDAD	19.907,00	0	19.907,00	15.277,93	76,75	15.277,93	76,75	15.277,93	76,75	15.277,93	100,00
16000 SEGURIDAD SOCIAL	64.592,00	0	64.592,00	50.775,15	78,61	50.775,15	78,61	50.775,15	78,61	50.775,15	100,00
22105 PRODUCTOS ALIMENTICIOS	200,00	0	200,00	0	0,00	0	0,00	0	0,00	0	0,00
22199 OTROS SUMINISTROS	100,00	0	100,00	0	0,00	0	0,00	0	0,00	0	0,00
22601 ATENCIONES PROTOCOLARIAS Y REPRESENTATIVAS	600,00	208,50	808,50	285,68	35,33	285,68	35,33	285,68	35,33	285,68	100,00
22606 REUNIONES, CONFERENCIAS Y CURSOS	100,00	0	100,00	0	0,00	0	0,00	0	0,00	0	0,00
* 92001 DIREC. Y GESTIÓN ADMTVA. DEL DISTRITO	4.686.619,00	178.423,34	4.865.042,34	3.434.859,92	70,60	3.434.859,92	70,60	3.329.012,61	68,43	3.324.550,33	99,87
10100 RETRIBUCIONES BÁSICAS	95.362,00	90,43-	95.271,57	70.238,60	73,72	70.238,60	73,72	70.238,60	73,72	70.238,60	100,00
12000 SUELDOS DEL GRUPO A1	98.922,00	0	98.922,00	77.014,83	77,85	77.014,83	77,85	77.014,83	77,85	77.014,83	100,00
12001 SUELDOS DEL GRUPO A2	278.525,00	17.475,65	296.000,65	184.191,86	62,23	184.191,86	62,23	184.191,86	62,23	184.191,86	100,00
12003 SUELDOS DEL GRUPO C1	130.342,00	6.668,57	137.010,57	83.581,47	61,00	83.581,47	61,00	83.581,47	61,00	83.581,47	100,00
12004 SUELDOS DEL GRUPO C2	340.775,00	19.222,85	359.997,85	253.534,31	70,43	253.534,31	70,43	253.534,31	70,43	253.534,31	100,00
12005 SUELDOS DEL GRUPO E	122.265,00	600,84-	121.664,16	79.463,95	65,31	79.463,95	65,31	79.463,95	65,31	79.463,95	100,00
12006 TRIENIOS	193.911,00	1.852,76-	192.058,24	132.322,87	68,90	132.322,87	68,90	132.322,87	68,90	132.322,87	100,00
12100 COMPLEMENTO DE DESTINO	579.206,00	27.763,34	606.969,34	412.049,38	67,89	412.049,38	67,89	412.049,38	67,89	412.049,38	100,00
12101 COMPLEMENTO ESPECÍFICO	1.440.270,00	22.485,01	1.462.755,01	943.637,95	64,51	943.637,95	64,51	943.637,95	64,51	943.637,95	100,00
12103 OTROS COMPLEMENTOS	93.894,00	2.613,71	96.507,71	65.562,52	67,94	65.562,52	67,94	65.562,52	67,94	65.562,52	100,00
13000 RETRIBUCIONES BÁSICAS	12.023,00	0	12.023,00	25.854,20	215,04	25.854,20	215,04	25.854,20	215,04	25.854,20	100,00
13002 OTRAS REMUNERACIONES	14.974,00	1.740,26-	13.233,74	1.936,34	14,63	1.936,34	14,63	1.936,34	14,63	1.936,34	100,00

** A Y U N T A M I E N T O D E M A D R I D **
 ** EJECUCION DEL PRESUPUESTO DE GASTOS AL MES DE SEPTIEMBRE **

DESGLOSE POR: CENTRO - SECCION - PROGRAMA - ECONOMICO

Entidad CP : Ayuntamiento Madrid
 Ejercicio : 2019

Página: 151 / 204

Centro : 001 AYUNTAMIENTO DE MADRID

CENTRO - SECCION - PROGRAMA - ECONOMICO	C. INICIAL (1)	MODIFICACIONES (2)	CRÉD.DEFINITIVO(3)	AUTORIZADO (4)	%(4)/(3)	DISPUERTO (5)	%(5)/(3)	OB. RECONOCID. (6)	%(6)/(3)	PAGOS (7)	%(7)/(6)
15000 PRODUCTIVIDAD	99.201,00	0	99.201,00	68.540,11	69,09	68.540,11	69,09	68.540,11	69,09	68.540,11	100,00
16000 SEGURIDAD SOCIAL	807.681,00	48.924,81	856.605,81	677.504,42	79,09	677.504,42	79,09	677.504,42	79,09	677.504,42	100,00
16009 OTRAS CUOTAS	0	0	0,00	90.599,72	0,00	90.599,72	0,00	90.599,72	0,00	90.599,72	100,00
20500 ARRENDAMIENTOS DE MOBILIARIO Y ENSERES	172,00	334,65	506,65	0	0,00	0	0,00	0	0,00	0	0,00
21200 REP.MANT. Y CONSERV. EDIFICIOS Y OTRAS CONSTRUC.	20.500,00	0	20.500,00	2.511,91	12,25	2.511,91	12,25	2.511,91	12,25	2.359,01	93,91
21500 REP., MANT. Y CONSERV. DE MOBILIARIO	1.500,00	0	1.500,00	1.359,34	90,62	1.359,34	90,62	406,12	27,07	406,12	100,00
22000 MATERIAL DE OFICINA ORDINARIO NO INVENTARIABLE	20.000,00	10.000,00	30.000,00	18.415,70	61,39	18.415,70	61,39	17.749,47	59,16	15.047,75	84,78
22001 PRENSA, REVISTAS, LIBROS Y OTRAS PUBLICACIONES	17.305,00	14.763,24	32.068,24	21.828,79	68,07	21.828,79	68,07	21.645,66	67,50	21.645,66	100,00
22002 MATERIAL INFORMÁTICO NO INVENTARIABLE	15.000,00	0	15.000,00	5.737,33	38,25	5.737,33	38,25	5.365,86	35,77	5.365,86	100,00
22104 VESTUARIO	2.300,00	0	2.300,00	381,88	16,60	381,88	16,60	0	0,00	0	0,00
22106 PRODUCTOS FARMACÉUTICOS Y MATERIAL SANITARIO	200,00	0	200,00	0	0,00	0	0,00	0	0,00	0	0,00
22199 OTROS SUMINISTROS	1.000,00	0	1.000,00	719,71	71,97	719,71	71,97	719,71	71,97	719,71	100,00
22501 TRIBUTOS DE LAS COMUNIDADES AUTÓNOMAS	2.000,00	0	2.000,00	0	0,00	0	0,00	0	0,00	0	0,00
22602 PUBLICIDAD Y PROPAGANDA	9.000,00	0	9.000,00	1.803,51	20,04	1.803,51	20,04	1.803,51	20,04	1.803,51	100,00
22603 PUBLICACIÓN EN DIARIOS OFICIALES	5.000,00	0	5.000,00	1.607,66	32,15	1.607,66	32,15	1.607,66	32,15	0	0,00
22604 GASTOS JURÍDICOS Y CONTENCIOSOS	2.000,00	0	2.000,00	0	0,00	0	0,00	0	0,00	0	0,00
22606 REUNIONES, CONFERENCIAS Y CURSOS	0	275,00	275,00	275,00	100,00	275,00	100,00	275,00	100,00	275,00	100,00
22699 OTROS GASTOS DIVERSOS	300,00	0	300,00	0	0,00	0	0,00	0	0,00	0	0,00
22706 ESTUDIOS Y TRABAJOS TÉCNICOS	110.659,00	16.950,00	127.609,00	109.929,51	86,15	109.929,51	86,15	6.638,13	5,20	6.638,13	100,00
23303 INDEMNIZACIÓN A VOCALES DE JUNTAS DE DISTRITO	172.332,00	14.406,25	186.738,25	101.924,00	54,63	101.924,00	54,63	101.924,00	54,63	101.924,00	100,00
62500 MOBILIARIO Y EQUIPOS DE OFICINA	0	6.877,05	6.877,05	0	0,00	0	0,00	0	0,00	0	0,00
62599 OTRO MOBILIARIO Y ENSERES	0	2.760,00	2.760,00	2.333,05	84,53	2.333,05	84,53	2.333,05	84,53	2.333,05	100,00
* 92401 PARTICIPACIÓN CIUDADANA	253.000,00	57.860,00	310.860,00	163.000,00	52,43	0	0,00	0	0,00	0	0,00
22799 OTROS TRABAJOS REALIZADOS POR OTRAS EMP. Y PROF.	90.000,00	57.860,00	147.860,00	0	0,00	0	0,00	0	0,00	0	0,00
48901 OTRAS TRANSFERENCIAS A INSTITUC. SIN FINES LUCRO	140.000,00	0	140.000,00	140.000,00	100,00	0	0,00	0	0,00	0	0,00
78901 OTRAS TRANSF. DE CAPITAL A INST. SIN FINES LUCRO	23.000,00	0	23.000,00	23.000,00	100,00	0	0,00	0	0,00	0	0,00
* 93302 EDIFICIOS	3.134.062,00	236.030,12	3.370.092,12	3.200.714,57	94,97	2.953.875,74	87,65	2.091.156,58	62,05	1.933.514,49	92,46
21200 REP.MANT. Y CONSERV. EDIFICIOS Y OTRAS CONSTRUC.	286.763,00	0	286.763,00	286.762,32	100,00	286.762,32	100,00	137.862,45	48,08	114.935,07	83,37
22700 LIMPIEZA Y ASEO	1.203.291,00	0	1.203.291,00	1.203.290,99	100,00	1.203.290,99	100,00	893.258,42	74,23	791.687,18	88,63
22701 SEGURIDAD	397.322,00	42.000,00	439.322,00	397.321,91	90,44	397.321,91	90,44	294.429,21	67,02	261.285,74	88,74
22706 ESTUDIOS Y TRABAJOS TÉCNICOS	20.000,00	3.130,12	23.130,12	0	0,00	0	0,00	0	0,00	0	0,00
22799 OTROS TRABAJOS REALIZADOS POR OTRAS EMP. Y PROF.	1.026.686,00	70.000,00	1.096.686,00	1.112.500,79	101,44	865.661,96	78,93	738.929,38	67,38	738.929,38	100,00
63200 EDIFICIOS Y OTRAS CONSTRUCCIONES (REFORMA)	200.000,00	120.900,00	320.900,00	200.838,56	62,59	200.838,56	62,59	26.677,12	8,31	26.677,12	100,00
* 93303 I.F.S. GESTIÓN DEL PATRIMONIO	0	4.764.803,68	4.764.803,68	3.078.340,22	64,61	3.078.340,22	64,61	1.025.572,12	21,52	873.981,32	85,22
63200 EDIFICIOS Y OTRAS CONSTRUCCIONES (REFORMA)	0	4.764.803,68	4.764.803,68	3.078.340,22	64,61	3.078.340,22	64,61	1.025.572,12	21,52	873.981,32	85,22
** 211 DISTRITO DE CARABANHEL	48.616.380,00	4.296.470,26	52.912.850,26	41.613.890,47	78,65	41.513.890,47	78,46	26.847.019,68	50,74	26.174.718,43	97,50
* 15322 OTRAS ACTUACIONES EN VÍAS PÚBLICAS	225.000,00	1.493.502,62	1.718.502,62	74.667,74	4,34	74.667,74	4,34	54.969,60	3,20	54.969,60	100,00

** A Y U N T A M I E N T O D E M A D R I D **
 ** EJECUCION DEL PRESUPUESTO DE GASTOS AL MES DE SEPTIEMBRE **

DESGLASE POR: CENTRO - SECCION - PROGRAMA - ECONOMICO

Entidad CP : Ayuntamiento Madrid
 Ejercicio : 2019

Página: 152 / 204

Centro : 001 AYUNTAMIENTO DE MADRID

CENTRO - SECCION - PROGRAMA - ECONOMICO	C. INICIAL (1)	MODIFICACIONES (2)	CRÉD.DEFINITIVO(3)	AUTORIZADO (4)	%(4)/(3)	DISPUERTO (5)	%(5)/(3)	OB. RECONOCID. (6)	%(6)/(3)	PAGOS (7)	%(7)/(6)
20800 ARRENDAMIENTOS DE OTRO INMOVILIZADO MATERIAL	15.000,00	0	15.000,00	13.580,42	90,54	13.580,42	90,54	9.974,07	66,49	9.974,07	100,00
21000 REP.MANT. Y CONSERV. BIENES DESTINADOS USO GENERAL	210.000,00	92.593,89	302.593,89	61.087,32	20,19	61.087,32	20,19	44.995,53	14,87	44.995,53	100,00
21001 REP. MANT. Y CONSERV. DE VIAS PUBL. A CARGO PARTIC	0	55.908,73	55.908,73	0	0,00	0	0,00	0	0,00	0	0,00
60999 OTRAS INVERS. NUEVAS EN INFR.Y BIENES USO GENERAL	0	50.000,00	50.000,00	0	0,00	0	0,00	0	0,00	0	0,00
61910 VIALES (REMODELACIÓN)	0	1.295.000,00	1.295.000,00	0	0,00	0	0,00	0	0,00	0	0,00
* 17102 ZONAS VERDES	0	60.000,00	60.000,00	0	0,00	0	0,00	0	0,00	0	0,00
61921 ZONAS AJARDINADAS (REM)	0	60.000,00	60.000,00	0	0,00	0	0,00	0	0,00	0	0,00
* 23102 FAMILIA E INFANCIA	1.413.951,00	6.171,63	1.420.122,63	1.001.409,79	70,52	1.001.409,79	70,52	489.455,89	34,47	466.713,20	95,35
22799 OTROS TRABAJOS REALIZADOS POR OTRAS EMP. Y PROF.	543.951,00	6.171,63	550.122,63	457.023,13	83,08	457.023,13	83,08	215.651,80	39,20	215.651,80	100,00
48900 OTRAS TRANSFERENCIAS A FAMILIAS	525.000,00	0	525.000,00	295.424,36	56,27	295.424,36	56,27	178.087,82	33,92	156.324,33	87,78
48901 OTRAS TRANSFERENCIAS A INSTITUC. SIN FINES LUCRO	300.000,00	0	300.000,00	218.600,00	72,87	218.600,00	72,87	81.000,00	27,00	81.000,00	100,00
78900 OTRAS TRANSFERENCIAS DE CAPITAL A FAMILIAS	45.000,00	0	45.000,00	30.362,30	67,47	30.362,30	67,47	14.716,27	32,70	13.737,07	93,35
* 23103 PERSONAS MAYORES Y SERVICIOS SOCIALES	19.452.204,00	25.895,33	19.478.099,33	19.400.558,01	99,60	19.400.558,01	99,60	10.699.971,13	54,93	10.683.397,24	99,85
12001 SUELDOS DEL GRUPO A2	0	5.948,44	5.948,44	0	0,00	0	0,00	0	0,00	0	0,00
12100 COMPLEMENTO DE DESTINO	0	3.300,00	3.300,00	0	0,00	0	0,00	0	0,00	0	0,00
12101 COMPLEMENTO ESPECÍFICO	0	6.717,19	6.717,19	0	0,00	0	0,00	0	0,00	0	0,00
12103 OTROS COMPLEMENTOS	0	276,57	276,57	0	0,00	0	0,00	0	0,00	0	0,00
16000 SEGURIDAD SOCIAL	0	4.153,13	4.153,13	0	0,00	0	0,00	0	0,00	0	0,00
21300 REP.MANT.Y CONSERV. MAQUINARIA, INSTAL. Y UTILLAJE	3.000,00	0	3.000,00	0	0,00	0	0,00	0	0,00	0	0,00
22001 PRENSA, REVISTAS, LIBROS Y OTRAS PUBLICACIONES	15.000,00	0	15.000,00	14.756,13	98,37	14.756,13	98,37	10.884,93	72,57	9.673,27	88,87
22199 OTROS SUMINISTROS	4.500,00	2.500,00	7.000,00	5.594,89	79,93	5.594,89	79,93	5.594,89	79,93	5.594,89	100,00
22300 TRANSPORTES	65.000,00	0	65.000,00	50.000,00	76,92	50.000,00	76,92	13.886,52	21,36	11.933,74	85,94
22710 SERVICIO DE AYUDA A DOMICILIO	18.741.419,00	0	18.741.419,00	18.741.419,00	100,00	18.741.419,00	100,00	10.381.748,41	55,39	10.381.748,41	100,00
22799 OTROS TRABAJOS REALIZADOS POR OTRAS EMP. Y PROF.	503.285,00	0	503.285,00	502.516,30	99,85	502.516,30	99,85	266.641,56	52,98	255.671,52	95,89
48900 OTRAS TRANSFERENCIAS A FAMILIAS	70.000,00	0	70.000,00	45.498,67	65,00	45.498,67	65,00	5.423,75	7,75	5.423,75	100,00
62500 MOBILIARIO Y EQUIPOS DE OFICINA	0	3.000,00	3.000,00	0	0,00	0	0,00	0	0,00	0	0,00
78900 OTRAS TRANSFERENCIAS DE CAPITAL A FAMILIAS	50.000,00	0	50.000,00	40.773,02	81,55	40.773,02	81,55	15.791,07	31,58	13.351,66	84,55
* 23106 INTEGRACIÓN COMUNITARIA Y EMERGENCIA SOCIAL	4.341.737,00	10.337,61	4.331.399,39	2.895.700,83	66,85	2.895.700,83	66,85	2.463.081,82	56,87	2.453.039,61	99,59
12001 SUELDOS DEL GRUPO A2	655.259,00	6.500,00	661.759,00	464.806,68	70,24	464.806,68	70,24	464.806,68	70,24	464.806,68	100,00
12003 SUELDOS DEL GRUPO C1	10.492,00	1,19	10.490,81	7.543,80	71,91	7.543,80	71,91	7.543,80	71,91	7.543,80	100,00
12004 SUELDOS DEL GRUPO C2	111.074,00	0	111.074,00	88.753,70	79,91	88.753,70	79,91	88.753,70	79,91	88.753,70	100,00
12005 SUELDOS DEL GRUPO E	51.760,00	2.568,95	49.191,05	29.423,68	59,82	29.423,68	59,82	29.423,68	59,82	29.423,68	100,00
12006 TRIENIOS	124.477,00	3.660,01	120.816,99	82.057,58	67,92	82.057,58	67,92	82.057,58	67,92	82.057,58	100,00
12100 COMPLEMENTO DE DESTINO	463.617,00	7.924,69	455.692,31	329.331,48	72,27	329.331,48	72,27	329.331,48	72,27	329.331,48	100,00
12101 COMPLEMENTO ESPECÍFICO	974.137,00	10.378,63	963.758,37	691.170,43	71,72	691.170,43	71,72	691.170,43	71,72	691.170,43	100,00
12103 OTROS COMPLEMENTOS	57.487,00	1.890,14	55.596,86	39.762,77	71,52	39.762,77	71,52	39.762,77	71,52	39.762,77	100,00
15000 PRODUCTIVIDAD	28.747,00	0	28.747,00	23.485,82	81,70	23.485,82	81,70	23.485,82	81,70	23.485,82	100,00
16000 SEGURIDAD SOCIAL	632.263,00	9.586,00	641.849,00	542.327,12	84,49	542.327,12	84,49	542.327,12	84,49	542.327,12	100,00

** A Y U N T A M I E N T O D E M A D R I D **
 ** EJECUCION DEL PRESUPUESTO DE GASTOS AL MES DE SEPTIEMBRE **

DESGLASE POR: CENTRO - SECCION - PROGRAMA - ECONOMICO

Entidad CP : Ayuntamiento Madrid
 Ejercicio : 2019

Página: 153 / 204

Centro : 001 AYUNTAMIENTO DE MADRID

CENTRO - SECCION - PROGRAMA - ECONOMICO	C. INICIAL (1)	MODIFICACIONES (2)	CRÉD.DEFINITIVO(3)	AUTORIZADO (4)	%(4)/(3)	DISPUERTO (5)	%(5)/(3)	OB. RECONOCID. (6)	%(6)/(3)	PAGOS (7)	%(7)/(6)
16009 OTRAS CUOTAS	0	0	0,00	42.484,26	0,00	42.484,26	0,00	42.484,26	0,00	42.484,26	100,00
22799 OTROS TRABAJOS REALIZADOS POR OTRAS EMP. Y PROF.	86.900,00	0	86.900,00	86.900,00	100,00	86.900,00	100,00	65.907,09	75,84	58.584,08	88,89
44500 A LA EMPRESA MUNICIPAL DE LA VIVIENDA Y SUELO SA	400.000,00	0	400.000,00	0	0,00	0	0,00	0	0,00	0	0,00
48099 A OTRAS FUNDACIONES	241.652,00	0	241.652,00	36.612,85	15,15	36.612,85	15,15	36.612,85	15,15	36.612,85	100,00
48900 OTRAS TRANSFERENCIAS A FAMILIAS	30.000,00	0	30.000,00	4.983,25	16,61	4.983,25	16,61	4.583,25	15,28	4.583,25	100,00
48901 OTRAS TRANSFERENCIAS A INSTITUC. SIN FINES LUCRO	354.172,00	0	354.172,00	354.172,00	100,00	354.172,00	100,00	0,00	0,00	0	0,00
62301 INSTALACIONES TÉCNICAS	24.000,00	0	24.000,00	0	0,00	0	0,00	0	0,00	0	0,00
78099 A OTRAS FUNDACIONES	6.000,00	0	6.000,00	0,00	0,00	0,00	0,00	0	0,00	0	0,00
78900 OTRAS TRANSFERENCIAS DE CAPITAL A FAMILIAS	40.000,00	0	40.000,00	61.185,41	152,96	61.185,41	152,96	14.831,31	37,08	12.112,11	81,67
78901 OTRAS TRANSF. DE CAPITAL A INST. SIN FINES LUCRO	49.700,00	0	49.700,00	10.700,00	21,53	10.700,00	21,53	0	0,00	0	0,00
* 31101 SALUBRIDAD PÚBLICA	448.595,00	8,21-	448.586,79	401.932,87	89,60	401.932,87	89,60	401.932,87	89,60	401.932,87	100,00
12000 SUELDOS DEL GRUPO A1	34.274,00	0	34.274,00	42.123,64	122,90	42.123,64	122,90	42.123,64	122,90	42.123,64	100,00
12001 SUELDOS DEL GRUPO A2	27.398,00	0	27.398,00	19.819,74	72,34	19.819,74	72,34	19.819,74	72,34	19.819,74	100,00
12003 SUELDOS DEL GRUPO C1	21.090,00	7,91-	21.082,09	14.809,87	70,25	14.809,87	70,25	14.809,87	70,25	14.809,87	100,00
12004 SUELDOS DEL GRUPO C2	26.679,00	0,30-	26.678,70	19.076,94	71,51	19.076,94	71,51	19.076,94	71,51	19.076,94	100,00
12006 TRIENIOS	25.564,00	0	25.564,00	20.620,12	80,66	20.620,12	80,66	20.620,12	80,66	20.620,12	100,00
12100 COMPLEMENTO DE DESTINO	65.344,00	0	65.344,00	55.539,05	84,99	55.539,05	84,99	55.539,05	84,99	55.539,05	100,00
12101 COMPLEMENTO ESPECÍFICO	143.404,00	0	143.404,00	126.541,07	88,24	126.541,07	88,24	126.541,07	88,24	126.541,07	100,00
12103 OTROS COMPLEMENTOS	8.553,00	0	8.553,00	6.796,64	79,47	6.796,64	79,47	6.796,64	79,47	6.796,64	100,00
15000 PRODUCTIVIDAD	9.559,00	0	9.559,00	9.728,01	101,77	9.728,01	101,77	9.728,01	101,77	9.728,01	100,00
16000 SEGURIDAD SOCIAL	82.730,00	0	82.730,00	84.139,78	101,70	84.139,78	101,70	84.139,78	101,70	84.139,78	100,00
16009 OTRAS CUOTAS	0	0	0,00	1.136,25	0,00	1.136,25	0,00	1.136,25	0,00	1.136,25	100,00
22199 OTROS SUMINISTROS	2.000,00	800,00-	1.200,00	728,64	60,72	728,64	60,72	728,64	60,72	728,64	100,00
22699 OTROS GASTOS DIVERSOS	1.000,00	0	1.000,00	398,52	39,85	398,52	39,85	398,52	39,85	398,52	100,00
23121 LOCOMOCIÓN URBANA PERSONAL NO DIRECTIVO	1.000,00	800,00	1.800,00	474,60	26,37	474,60	26,37	474,60	26,37	474,60	100,00
* 32301 CENTROS DOCENTES ENSEÑANZA INFANTIL Y PRIMARIA	4.447.538,00	123.588,00	4.571.126,00	4.365.135,99	95,49	4.365.135,99	95,49	2.377.349,39	52,01	2.171.380,39	91,34
21200 REP.MANT. Y CONSERV. EDIFICIOS Y OTRAS CONSTRUC.	600.318,00	0	600.318,00	482.339,90	80,35	482.339,90	80,35	320.594,46	53,40	280.316,69	87,44
22700 LIMPIEZA Y ASEO	1.894.632,00	113.550,00	2.008.182,00	1.930.215,91	96,12	1.930.215,91	96,12	1.307.262,90	65,10	1.190.264,77	91,05
22799 OTROS TRABAJOS REALIZADOS POR OTRAS EMP. Y PROF.	1.157.588,00	10.038,00	1.167.626,00	1.157.588,00	99,14	1.157.588,00	99,14	749.492,03	64,19	700.798,93	93,50
63200 EDIFICIOS Y OTRAS CONSTRUCCIONES (REFORMA)	795.000,00	0	795.000,00	794.992,18	100,00	794.992,18	100,00	0	0,00	0	0,00
* 32501 ABSENTISMO	273.747,00	0	273.747,00	0,00	0,00	0	0,00	0	0,00	0	0,00
22799 OTROS TRABAJOS REALIZADOS POR OTRAS EMP. Y PROF.	273.747,00	0	273.747,00	0,00	0,00	0	0,00	0	0,00	0	0,00
* 32601 SERVICIOS COMPLEMENTARIOS EDUCACIÓN	660.706,00	0	660.706,00	553.685,71	83,80	553.685,71	83,80	414.041,04	62,67	402.497,71	97,21
22300 TRANSPORTES	69.800,00	0	69.800,00	50.000,00	71,63	50.000,00	71,63	43.829,95	62,79	32.286,62	73,66
22799 OTROS TRABAJOS REALIZADOS POR OTRAS EMP. Y PROF.	590.906,00	0	590.906,00	503.685,71	85,24	503.685,71	85,24	370.211,09	62,65	370.211,09	100,00
* 33303 OTROS EQUIPAMIENTOS CULTURALES	0	20.000,00	20.000,00	0	0,00	0	0,00	0	0,00	0	0,00

** A Y U N T A M I E N T O D E M A D R I D **
 ** EJECUCION DEL PRESUPUESTO DE GASTOS AL MES DE SEPTIEMBRE **

DESGLOSE POR: CENTRO - SECCION - PROGRAMA - ECONOMICO

Entidad CP : Ayuntamiento Madrid
 Ejercicio : 2019

Página: 154 / 204

Centro : 001 AYUNTAMIENTO DE MADRID

CENTRO - SECCION - PROGRAMA - ECONOMICO	C. INICIAL (1)	MODIFICACIONES (2)	CRÉD.DEFINITIVO(3)	AUTORIZADO (4)	%(4)/(3)	DISPUERTO (5)	%(5)/(3)	OB. RECONOCID. (6)	%(6)/(3)	PAGOS (7)	%(7)/(6)
60999 OTRAS INVERS. NUEVAS EN INFR.Y BIENES USO GENERAL	0	20.000,00	20.000,00	0	0,00	0	0,00	0	0,00	0	0,00
* 33401 ACTIVIDADES CULTURALES	3.357.974,00	235.349,86-	3.122.624,14	1.502.566,87	48,12	1.502.566,87	48,12	1.141.821,21	36,57	1.141.821,21	100,00
12000 SUELDOS DEL GRUPO A1	7.790,00	1.539,17-	6.250,83	0	0,00	0	0,00	0	0,00	0	0,00
12001 SUELDOS DEL GRUPO A2	4.114,00	0	4.114,00	9.909,87	240,88	9.909,87	240,88	9.909,87	240,88	9.909,87	100,00
12003 SUELDOS DEL GRUPO C1	62.187,00	7.711,59-	54.475,41	17.390,73	31,92	17.390,73	31,92	17.390,73	31,92	17.390,73	100,00
12004 SUELDOS DEL GRUPO C2	80.037,00	555,08-	79.481,92	40.970,05	51,55	40.970,05	51,55	40.970,05	51,55	40.970,05	100,00
12006 TRIENIOS	31.019,00	2.830,28-	28.188,72	14.368,98	50,97	14.368,98	50,97	14.368,98	50,97	14.368,98	100,00
12100 COMPLEMENTO DE DESTINO	84.819,00	3.558,12-	81.260,88	40.856,52	50,28	40.856,52	50,28	40.856,52	50,28	40.856,52	100,00
12101 COMPLEMENTO ESPECIFICO	189.707,00	4.726,15-	184.980,85	100.764,51	54,47	100.764,51	54,47	100.764,51	54,47	100.764,51	100,00
12103 OTROS COMPLEMENTOS	14.716,00	837,10-	13.878,90	6.543,66	47,15	6.543,66	47,15	6.543,66	47,15	6.543,66	100,00
16000 SEGURIDAD SOCIAL	116.470,00	592,37-	115.877,63	71.580,95	61,77	71.580,95	61,77	71.580,95	61,77	71.580,95	100,00
16009 OTRAS CUOTAS	0	0	0,00	10.153,99	0,00	10.153,99	0,00	10.153,99	0,00	10.153,99	100,00
22707 TALLERES CULTURALES DISTRITOS	661.615,00	0	661.615,00	661.613,48	100,00	661.613,48	100,00	480.155,24	72,57	480.155,24	100,00
22799 OTROS TRABAJOS REALIZADOS POR OTRAS EMP. Y PROF.	2.049.500,00	213.000,00-	1.836.500,00	510.067,13	27,77	510.067,13	27,77	331.279,71	18,04	331.279,71	100,00
48203 PREMIOS	46.000,00	0	46.000,00	17.500,00	38,04	17.500,00	38,04	17.000,00	36,96	17.000,00	100,00
60999 OTRAS INVERS. NUEVAS EN INFR.Y BIENES USO GENERAL	10.000,00	0	10.000,00	847,00	8,47	847,00	8,47	847,00	8,47	847,00	100,00
* 34101 ACTUACIONES DEPORTIVAS EN DISTRITOS	226.000,00	0	226.000,00	20.930,99	9,26	20.930,99	9,26	20.930,90	9,26	20.930,90	100,00
22199 OTROS SUMINISTROS	20.000,00	0	20.000,00	58,56	0,29	58,56	0,29	58,56	0,29	58,56	100,00
22799 OTROS TRABAJOS REALIZADOS POR OTRAS EMP. Y PROF.	206.000,00	0	206.000,00	20.872,43	10,13	20.872,43	10,13	20.872,34	10,13	20.872,34	100,00
* 34201 INSTALACIONES DEPORTIVAS	6.396.054,00	475.167,92	6.871.221,92	4.885.227,02	71,10	4.885.227,02	71,10	4.050.368,16	58,95	3.742.145,20	92,39
13000 RETRIBUCIONES BÁSICAS	1.048.963,00	171.581,78	1.220.544,78	477.021,22	39,08	477.021,22	39,08	477.021,22	39,08	477.021,22	100,00
13002 OTRAS REMUNERACIONES	74.145,00	13.684,02	87.829,02	26.475,76	30,14	26.475,76	30,14	26.475,76	30,14	26.475,76	100,00
13100 RETRIBUCIONES BÁSICAS	786.652,00	2.478,30-	784.173,70	579.266,67	73,87	579.266,67	73,87	579.266,67	73,87	579.266,67	100,00
13102 OTRAS REMUNERACIONES	55.717,00	0	55.717,00	51.060,14	91,64	51.060,14	91,64	51.060,14	91,64	51.060,14	100,00
15000 PRODUCTIVIDAD	0	0	0,00	2.640,38	0,00	2.640,38	0,00	2.640,38	0,00	2.640,38	100,00
16000 SEGURIDAD SOCIAL	640.660,00	66.203,11	706.863,11	454.292,59	64,27	454.292,59	64,27	454.292,59	64,27	454.292,59	100,00
16009 OTRAS CUOTAS	0	0	0,00	90.822,91	0,00	90.822,91	0,00	90.822,91	0,00	90.822,91	100,00
20300 ARRENDAMIENTOS DE MAQUINARIA, INSTALAC. Y UTILLAJE	56.000,00	35.200,00-	20.800,00	1.247,40	6,00	1.247,40	6,00	505,00	2,43	505,00	100,00
21200 REP.MANT. Y CONSERV. EDIFICIOS Y OTRAS CONSTRUC.	357.528,00	391.624,00	749.152,00	329.169,05	43,94	329.169,05	43,94	194.104,03	25,91	173.791,18	89,54
21300 REP.MANT.Y CONSERV. MAQUINARIA, INSTAL. Y UTILLAJE	36.000,00	6.000,00-	30.000,00	16.763,44	55,88	16.763,44	55,88	15.347,74	51,16	15.347,74	100,00
22103 COMBUSTIBLES Y CARBURANTES	1.000,00	0	1.000,00	0	0,00	0	0,00	0	0,00	0	0,00
22104 VESTUARIO	15.000,00	6.000,00	21.000,00	17.365,92	82,69	17.365,92	82,69	14.999,16	71,42	14.999,16	100,00
22106 PRODUCTOS FARMACÉUTICOS Y MATERIAL SANITARIO	10.000,00	0	10.000,00	3.983,78	39,84	3.983,78	39,84	3.983,78	39,84	3.983,78	100,00
22110 PRODUCTOS DE LIMPIEZA Y ASEO	24.000,00	0	24.000,00	15.707,83	65,45	15.707,83	65,45	9.813,80	40,89	9.813,80	100,00
22199 OTROS SUMINISTROS	45.000,00	0	45.000,00	42.211,36	93,80	42.211,36	93,80	39.367,56	87,48	36.801,18	93,48
22700 LIMPIEZA Y ASEO	1.266.801,00	151.482,00-	1.115.319,00	958.144,29	85,91	958.144,29	85,91	748.245,15	67,09	620.620,31	82,94
22701 SEGURIDAD	37.410,00	0	37.410,00	37.409,85	100,00	37.409,85	100,00	33.934,56	90,71	33.934,56	100,00
22799 OTROS TRABAJOS REALIZADOS POR OTRAS EMP. Y PROF.	1.906.493,00	32.164,69-	1.874.328,31	1.734.907,84	92,56	1.734.907,84	92,56	1.261.751,12	67,32	1.104.032,23	87,50
47999 OTRAS SUBVENCIONES A EMPRESAS PRIVADAS	34.685,00	0	34.685,00	34.684,99	100,00	34.684,99	100,00	34.684,99	100,00	34.684,99	100,00
63200 EDIFICIOS Y OTRAS CONSTRUCCIONES (REFORMA)	0	10.200,00	10.200,00	0	0,00	0	0,00	0	0,00	0	0,00

** A Y U N T A M I E N T O D E M A D R I D **
 ** EJECUCION DEL PRESUPUESTO DE GASTOS AL MES DE SEPTIEMBRE **

DESGLOSE POR: CENTRO - SECCION - PROGRAMA - ECONOMICO

Entidad CP : Ayuntamiento Madrid
 Ejercicio : 2019

Página: 155 / 204

Centro : 001 AYUNTAMIENTO DE MADRID

CENTRO - SECCION - PROGRAMA - ECONOMICO	C. INICIAL (1)	MODIFICACIONES (2)	CRÉD.DEFINITIVO(3)	AUTORIZADO (4)	%(4)/(3)	DISPUERTO (5)	%(5)/(3)	OB. RECONOCID. (6)	%(6)/(3)	PAGOS (7)	%(7)/(6)
63300 MAQUINARIA (REFORMA Y REPOSICIÓN)	0	25.000,00	25.000,00	12.051,60	48,21	12.051,60	48,21	12.051,60	48,21	12.051,60	100,00
63999 OTRAS INVERS. DE REPOS. ASOC. AL FUNC. OPER. SERV.	0	18.200,00	18.200,00	0	0,00	0	0,00	0	0,00	0	0,00
* 49300 CONSUMO	261.942,00	1.055,05-	260.886,95	187.072,49	71,71	187.072,49	71,71	187.072,49	71,71	187.072,49	100,00
12001 SUELDOS DEL GRUPO A2	42.976,00	305,22-	42.670,78	29.094,62	68,18	29.094,62	68,18	29.094,62	68,18	29.094,62	100,00
12003 SUELDOS DEL GRUPO C1	13.699,00	318,15-	13.380,85	7.543,80	56,38	7.543,80	56,38	7.543,80	56,38	7.543,80	100,00
12004 SUELDOS DEL GRUPO C2	8.893,00	0	8.893,00	6.358,98	71,51	6.358,98	71,51	6.358,98	71,51	6.358,98	100,00
12006 TRIENIOS	15.050,00	23,95-	15.026,05	10.713,42	71,30	10.713,42	71,30	10.713,42	71,30	10.713,42	100,00
12100 COMPLEMENTO DE DESTINO	38.615,00	148,08-	38.466,92	27.155,37	70,59	27.155,37	70,59	27.155,37	70,59	27.155,37	100,00
12101 COMPLEMENTO ESPECÍFICO	87.163,00	252,44-	86.910,56	60.891,78	70,06	60.891,78	70,06	60.891,78	70,06	60.891,78	100,00
12103 OTROS COMPLEMENTOS	4.904,00	7,21-	4.896,79	3.463,04	70,72	3.463,04	70,72	3.463,04	70,72	3.463,04	100,00
16000 SEGURIDAD SOCIAL	50.442,00	0	50.442,00	40.874,68	81,03	40.874,68	81,03	40.874,68	81,03	40.874,68	100,00
16009 OTRAS CUOTAS	0	0	0,00	976,80	0,00	976,80	0,00	976,80	0,00	976,80	100,00
23121 LOCOMOCIÓN URBANA PERSONAL NO DIRECTIVO	200,00	0	200,00	0	0,00	0	0,00	0	0,00	0	0,00
* 91220 CONCEJALÍA-PRESIDENCIA DEL DISTRITO	229.397,00	2.094,83-	227.302,17	133.229,39	58,61	133.229,39	58,61	133.229,39	58,61	133.229,39	100,00
10000 RETRIBUCIONES BÁSICAS	0	0	0,00	3.760,84	0,00	3.760,84	0,00	3.760,84	0,00	3.760,84	100,00
11000 RETRIBUCIONES BÁSICAS	31.156,00	459,90-	30.696,10	16.194,48	52,76	16.194,48	52,76	16.194,48	52,76	16.194,48	100,00
11001 RETRIBUCIONES COMPLEMENTARIAS	75.986,00	981,24-	75.004,76	39.584,27	52,78	39.584,27	52,78	39.584,27	52,78	39.584,27	100,00
12004 SUELDOS DEL GRUPO C2	19.385,00	384,24-	19.000,76	10.729,28	56,47	10.729,28	56,47	10.729,28	56,47	10.729,28	100,00
12006 TRIENIOS	3.725,00	107,83-	3.617,17	2.133,70	58,99	2.133,70	58,99	2.133,70	58,99	2.133,70	100,00
12100 COMPLEMENTO DE DESTINO	11.401,00	16,33-	11.384,67	6.910,73	60,70	6.910,73	60,70	6.910,73	60,70	6.910,73	100,00
12101 COMPLEMENTO ESPECÍFICO	27.742,00	39,37-	27.702,63	17.063,42	61,59	17.063,42	61,59	17.063,42	61,59	17.063,42	100,00
12103 OTROS COMPLEMENTOS	1.803,00	2,91-	1.800,09	1.144,09	63,56	1.144,09	63,56	1.144,09	63,56	1.144,09	100,00
15000 PRODUCTIVIDAD	9.318,00	0	9.318,00	6.435,44	69,06	6.435,44	69,06	6.435,44	69,06	6.435,44	100,00
16000 SEGURIDAD SOCIAL	47.881,00	103,01-	47.777,99	28.422,53	59,49	28.422,53	59,49	28.422,53	59,49	28.422,53	100,00
22601 ATENCIONES PROTOCOLARIAS Y REPRESENTATIVAS	1.000,00	0	1.000,00	850,61	85,06	850,61	85,06	850,61	85,06	850,61	100,00
* 92001 DIREC. Y GESTIÓN ADMTVA. DEL DISTRITO	4.451.964,00	95.058,32	4.547.022,32	3.327.838,06	73,19	3.327.838,06	73,19	3.148.316,43	69,24	3.135.566,29	99,60
10100 RETRIBUCIONES BÁSICAS	94.611,00	26,42-	94.584,58	71.257,19	75,34	71.257,19	75,34	71.257,19	75,34	71.257,19	100,00
12000 SUELDOS DEL GRUPO A1	154.182,00	3.704,02-	150.477,98	99.425,99	66,07	99.425,99	66,07	99.425,99	66,07	99.425,99	100,00
12001 SUELDOS DEL GRUPO A2	181.299,00	34.797,00	216.096,00	169.552,97	78,46	169.552,97	78,46	169.552,97	78,46	169.552,97	100,00
12003 SUELDOS DEL GRUPO C1	110.429,00	10.128,61	120.557,61	81.730,36	67,79	81.730,36	67,79	81.730,36	67,79	81.730,36	100,00
12004 SUELDOS DEL GRUPO C2	300.227,00	4.919,94	305.146,94	200.277,70	65,63	200.277,70	65,63	200.277,70	65,63	200.277,70	100,00
12005 SUELDOS DEL GRUPO E	132.454,00	5.412,64-	127.041,36	68.301,47	53,76	68.301,47	53,76	68.301,47	53,76	68.301,47	100,00
12006 TRIENIOS	144.713,00	775,16-	143.937,84	101.579,93	70,57	101.579,93	70,57	101.579,93	70,57	101.579,93	100,00
12100 COMPLEMENTO DE DESTINO	511.180,00	23.952,80	535.132,80	371.375,32	69,40	371.375,32	69,40	371.375,32	69,40	371.375,32	100,00
12101 COMPLEMENTO ESPECÍFICO	1.216.325,00	43.221,50	1.259.546,50	873.283,18	69,33	873.283,18	69,33	873.283,18	69,33	873.283,18	100,00
12103 OTROS COMPLEMENTOS	80.038,00	6.914,65	86.952,65	55.551,83	63,89	55.551,83	63,89	55.551,83	63,89	55.551,83	100,00
13000 RETRIBUCIONES BÁSICAS	38.412,00	0	38.412,00	50.742,52	132,10	50.742,52	132,10	50.742,52	132,10	50.742,52	100,00
13002 OTRAS REMUNERACIONES	44.461,00	0	44.461,00	34.601,79	77,83	34.601,79	77,83	34.601,79	77,83	34.601,79	100,00
13100 RETRIBUCIONES BÁSICAS	0	0	0,00	40.891,71	0,00	40.891,71	0,00	40.891,71	0,00	40.891,71	100,00
13102 OTRAS REMUNERACIONES	0	0	0,00	4.896,62	0,00	4.896,62	0,00	4.896,62	0,00	4.896,62	100,00

** A Y U N T A M I E N T O D E M A D R I D **
 ** EJECUCION DEL PRESUPUESTO DE GASTOS AL MES DE SEPTIEMBRE **

DESGLASE POR: CENTRO - SECCION - PROGRAMA - ECONOMICO

Entidad CP : Ayuntamiento Madrid
 Ejercicio : 2019

Centro : 001 AYUNTAMIENTO DE MADRID

Página: 156 / 204

CENTRO - SECCION - PROGRAMA - ECONOMICO	C. INICIAL (1)	MODIFICACIONES (2)	CRÉD.DEFINITIVO(3)	AUTORIZADO (4)	%(4)/(3)	DISPUERTO (5)	%(5)/(3)	OB. RECONOCID. (6)	%(6)/(3)	PAGOS (7)	%(7)/(6)
15000 PRODUCTIVIDAD	85.887,00	0	85.887,00	51.718,51	60,22	51.718,51	60,22	51.718,51	60,22	51.718,51	100,00
16000 SEGURIDAD SOCIAL	712.759,00	38.749,00	751.508,00	642.336,68	85,47	642.336,68	85,47	642.336,68	85,47	642.336,68	100,00
16009 OTRAS CUOTAS	0	0	0,00	61.728,14	0,00	61.728,14	0,00	61.728,14	0,00	61.728,14	100,00
20500 ARRENDAMIENTOS DE MOBILIARIO Y ENSERES	4.000,00	0	4.000,00	3.951,60	98,79	3.951,60	98,79	2.234,29	55,86	2.234,29	100,00
22000 MATERIAL DE OFICINA ORDINARIO NO INVENTARIABLE	20.000,00	0	20.000,00	5.382,96	26,91	5.382,96	26,91	5.382,96	26,91	5.343,76	99,27
22001 PRENSA, REVISTAS, LIBROS Y OTRAS PUBLICACIONES	350,00	0	350,00	297,51	85,00	297,51	85,00	267,90	76,54	267,90	100,00
22002 MATERIAL INFORMÁTICO NO INVENTARIABLE	20.000,00	0	20.000,00	0	0,00	0	0,00	0	0,00	0	0,00
22104 VESTUARIO	10.000,00	0	10.000,00	0	0,00	0	0,00	0	0,00	0	0,00
22199 OTROS SUMINISTROS	2.500,00	0	2.500,00	148,92	5,96	148,92	5,96	148,92	5,96	148,92	100,00
22300 TRANSPORTES	1.500,00	0	1.500,00	0	0,00	0	0,00	0	0,00	0	0,00
22501 TRIBUTOS DE LAS COMUNIDADES AUTÓNOMAS	1.000,00	0	1.000,00	204,02	20,40	204,02	20,40	204,02	20,40	204,02	100,00
22602 PUBLICIDAD Y PROPAGANDA	40.000,00	0	40.000,00	5.547,85	13,87	5.547,85	13,87	5.547,85	13,87	5.547,85	100,00
22603 PUBLICACIÓN EN DIARIOS OFICIALES	5.000,00	0	5.000,00	2.389,92	47,80	2.389,92	47,80	2.389,92	47,80	1.142,16	47,79
22604 GASTOS JURÍDICOS Y CONTENCIOSOS	0	752,00	752,00	751,93	99,99	751,93	99,99	751,93	99,99	751,93	100,00
22706 ESTUDIOS Y TRABAJOS TÉCNICOS	365.637,00	60.000,00	305.637,00	214.599,55	70,21	214.599,55	70,21	36.824,84	12,05	25.361,66	68,87
23303 INDEMNIZACIÓN A VOCALES DE JUNTAS DE DISTRITO	160.000,00	0	160.000,00	101.289,63	63,31	101.289,63	63,31	101.289,63	63,31	101.289,63	100,00
23399 OTRAS INDEMNIZACIONES	0	0	0,00	115,00	0,00	115,00	0,00	115,00	0,00	115,00	100,00
35200 INTERESES DE DEMORA	0	1.541,06	1.541,06	1.541,06	100,00	1.541,06	100,00	1.541,06	100,00	1.541,06	100,00
63500 MOBILIARIO Y EQUIPOS DE OFICINA (REFORMA Y REP.)	15.000,00	0	15.000,00	12.366,20	82,44	12.366,20	82,44	12.366,20	82,44	12.366,20	100,00
* 92401 PARTICIPACIÓN CIUDADANA	100.000,00	0	100.000,00	100.000,00	100,00	0	0,00	0	0,00	0	0,00
48901 OTRAS TRANSFERENCIAS A INSTITUC. SIN FINES LUCRO	95.000,00	0	95.000,00	95.000,00	100,00	0	0,00	0	0,00	0	0,00
78901 OTRAS TRANSF. DE CAPITAL A INST. SIN FINES LUCRO	5.000,00	0	5.000,00	5.000,00	100,00	0	0,00	0	0,00	0	0,00
* 93302 EDIFICIOS	2.329.571,00	250.932,00	2.580.503,00	1.866.934,44	72,35	1.866.934,44	72,35	1.264.479,36	49,00	1.180.022,33	93,32
21200 REP.MANT. Y CONSERV. EDIFICIOS Y OTRAS CONSTRUC.	419.724,00	0	419.724,00	187.046,71	44,56	187.046,71	44,56	106.705,37	25,42	106.705,37	100,00
22700 LIMPIEZA Y ASEO	1.103.362,00	37.932,00	1.141.294,00	1.139.652,15	99,86	1.139.652,15	99,86	804.090,13	70,45	719.633,10	89,50
22701 SEGURIDAD	293.750,00	0	293.750,00	357.259,74	121,62	357.259,74	121,62	170.708,04	58,11	170.708,04	100,00
22799 OTROS TRABAJOS REALIZADOS POR OTRAS EMP. Y PROF.	412.735,00	213.000,00	625.735,00	182.975,84	29,24	182.975,84	29,24	182.975,82	29,24	182.975,82	100,00
63200 EDIFICIOS Y OTRAS CONSTRUCCIONES (REFORMA)	100.000,00	0	100.000,00	0	0,00	0	0,00	0	0,00	0	0,00
* 93303 I.F.S. GESTIÓN DEL PATRIMONIO	0	1.995.000,00	1.995.000,00	897.000,27	44,96	897.000,27	44,96	0	0,00	0	0,00
63200 EDIFICIOS Y OTRAS CONSTRUCCIONES (REFORMA)	0	1.995.000,00	1.995.000,00	897.000,27	44,96	897.000,27	44,96	0	0,00	0	0,00
** 212 DISTRITO DE USERA	39.492.603,00	15.488.785,40	54.981.388,40	40.114.913,66	72,96	39.110.149,56	71,13	27.006.739,44	49,12	26.368.381,06	97,64
* 15322 OTRAS ACTUACIONES EN VÍAS PÚBLICAS	80.500,00	809.086,36	889.586,36	815.707,50	91,70	595.507,80	66,94	124.268,72	13,97	124.268,72	100,00
21000 REP.MANT. Y CONSERV. BIENES DESTINADOS USO GENERAL	60.500,00	57.506,61	118.006,61	53.973,54	45,74	53.973,54	45,74	0	0,00	0	0,00
21001 REP. MANT. Y CONSERV. DE VÍAS PUBL. A CARGO PARTIC	0	1.580,79	1.580,79	978,54	61,90	978,54	61,90	0	0,00	0	0,00
22706 ESTUDIOS Y TRABAJOS TÉCNICOS	20.000,00	0	20.000,00	10.924,18	54,62	10.924,18	54,62	6.825,70	34,13	6.825,70	100,00
61904 URBANIZACIÓN A CARGO DEL AYUNTAMIENTO (REMODELAC.)	0	749.998,96	749.998,96	749.831,24	99,98	529.631,54	70,62	117.443,02	15,66	117.443,02	100,00

** A Y U N T A M I E N T O D E M A D R I D **
 ** EJECUCION DEL PRESUPUESTO DE GASTOS AL MES DE SEPTIEMBRE **

DESGLOSE POR: CENTRO - SECCION - PROGRAMA - ECONOMICO

Entidad CP : Ayuntamiento Madrid
 Ejercicio : 2019

Centro : 001 AYUNTAMIENTO DE MADRID

Página: 157 / 204

CENTRO - SECCION - PROGRAMA - ECONOMICO	C. INICIAL (1)	MODIFICACIONES (2)	CRÉD.DEFINITIVO(3)	AUTORIZADO (4)	%(4)/(3)	DISPUESTO (5)	%(5)/(3)	OB. RECONOCID. (6)	%(6)/(3)	PAGOS (7)	%(7)/(6)
* 17102 ZONAS VERDES	50.000,00	0	50.000,00	0	0,00	0	0,00	0	0,00	0	0,00
22706 ESTUDIOS Y TRABAJOS TÉCNICOS	50.000,00	0	50.000,00	0	0,00	0	0,00	0	0,00	0	0,00
* 17103 EQUIPAMIENTO DE ZONAS AJARDINADAS	0	8.772,50	8.772,50	0,00	0,00	0,00	0,00	0	0,00	0	0,00
61913 MOBILIARIO URBANO (REF)	0	8.772,50	8.772,50	0,00	0,00	0,00	0,00	0	0,00	0	0,00
* 23102 FAMILIA E INFANCIA	920.799,00	25.154,72	945.953,72	813.168,06	85,96	813.168,06	85,96	604.688,40	63,92	567.874,08	93,91
22602 PUBLICIDAD Y PROPAGANDA	4.000,00	0,00	4.000,00	438,02	10,95	438,02	10,95	438,02	10,95	438,02	100,00
22799 OTROS TRABAJOS REALIZADOS POR OTRAS EMP. Y PROF.	480.687,00	25.154,72	505.841,72	489.873,78	96,84	489.873,78	96,84	378.860,72	74,90	363.456,58	95,93
48900 OTRAS TRANSFERENCIAS A FAMILIAS	414.712,00	0	414.712,00	319.810,52	77,12	319.810,52	77,12	223.577,92	53,91	202.167,74	90,42
78900 OTRAS TRANSFERENCIAS DE CAPITAL A FAMILIAS	21.400,00	0	21.400,00	3.045,74	14,23	3.045,74	14,23	1.811,74	8,47	1.811,74	100,00
* 23103 PERSONAS MAYORES Y SERVICIOS SOCIALES	13.761.073,00	76.480,27	13.837.553,27	13.772.747,13	99,53	13.700.826,37	99,01	8.361.976,35	60,43	8.348.006,96	99,83
12001 SUELDOS DEL GRUPO A2	0	5.948,44	5.948,44	0	0,00	0	0,00	0	0,00	0	0,00
12100 COMPLEMENTO DE DESTINO	0	3.300,00	3.300,00	0	0,00	0	0,00	0	0,00	0	0,00
12101 COMPLEMENTO ESPECÍFICO	0	6.717,19	6.717,19	0	0,00	0	0,00	0	0,00	0	0,00
12103 OTROS COMPLEMENTOS	0	276,57	276,57	0	0,00	0	0,00	0	0,00	0	0,00
16000 SEGURIDAD SOCIAL	0	4.153,13	4.153,13	0	0,00	0	0,00	0	0,00	0	0,00
22001 PRENSA, REVISTAS, LIBROS Y OTRAS PUBLICACIONES	32.391,00	0	32.391,00	28.961,58	89,41	28.961,58	89,41	21.971,98	67,83	21.971,98	100,00
22199 OTROS SUMINISTROS	5.000,00	0	5.000,00	0	0,00	0	0,00	0	0,00	0	0,00
22602 PUBLICIDAD Y PROPAGANDA	4.000,00	0	4.000,00	0	0,00	0	0,00	0	0,00	0	0,00
22710 SERVICIO DE AYUDA A DOMICILIO	13.194.232,00	0	13.194.232,00	13.194.232,00	100,00	13.194.232,00	100,00	7.977.430,56	60,46	7.977.430,56	100,00
22799 OTROS TRABAJOS REALIZADOS POR OTRAS EMP. Y PROF.	450.450,00	5.920,73	456.370,73	446.646,69	97,87	374.725,93	82,11	299.393,09	65,60	285.944,66	95,51
48900 OTRAS TRANSFERENCIAS A FAMILIAS	50.000,00	47.606,27	97.606,27	89.960,70	92,17	89.960,70	92,17	52.358,77	53,64	51.837,81	99,01
63599 OTRO MOBILIARIO Y ENSERES (REFORMA Y REPOSICIÓN)	0	2.557,94	2.557,94	2.557,94	100,00	2.557,94	100,00	2.557,94	100,00	2.557,94	100,00
78900 OTRAS TRANSFERENCIAS DE CAPITAL A FAMILIAS	25.000,00	0	25.000,00	10.388,22	41,55	10.388,22	41,55	8.264,01	33,06	8.264,01	100,00
* 23106 INTEGRACIÓN COMUNITARIA Y EMERGENCIA SOCIAL	2.892.598,00	14.688,06	2.877.909,94	2.265.745,09	78,73	2.265.745,09	78,73	2.143.130,01	74,47	2.143.130,01	100,00
12001 SUELDOS DEL GRUPO A2	475.866,00	2.679,02	473.186,98	325.220,48	68,73	325.220,48	68,73	325.220,48	68,73	325.220,48	100,00
12003 SUELDOS DEL GRUPO C1	11.543,00	173,55	11.369,45	6.011,50	52,87	6.011,50	52,87	6.011,50	52,87	6.011,50	100,00
12004 SUELDOS DEL GRUPO C2	63.141,00	0	63.141,00	49.444,09	78,31	49.444,09	78,31	49.444,09	78,31	49.444,09	100,00
12005 SUELDOS DEL GRUPO E	40.755,00	4.489,64	36.265,36	10.739,54	29,61	10.739,54	29,61	10.739,54	29,61	10.739,54	100,00
12006 TRIENIOS	93.068,00	4.229,57	88.838,43	55.921,54	62,95	55.921,54	62,95	55.921,54	62,95	55.921,54	100,00
12100 COMPLEMENTO DE DESTINO	328.796,00	4.226,13	324.569,87	219.334,47	67,58	219.334,47	67,58	219.334,47	67,58	219.334,47	100,00
12101 COMPLEMENTO ESPECÍFICO	682.296,00	3.373,26	678.922,74	462.176,70	68,08	462.176,70	68,08	462.176,70	68,08	462.176,70	100,00
12103 OTROS COMPLEMENTOS	41.381,00	1.673,89	39.707,11	24.563,85	61,86	24.563,85	61,86	24.563,85	61,86	24.563,85	100,00
15000 PRODUCTIVIDAD	18.413,00	0	18.413,00	13.777,60	74,83	13.777,60	74,83	13.777,60	74,83	13.777,60	100,00
16000 SEGURIDAD SOCIAL	445.125,00	5.842,00	450.967,00	365.469,14	81,04	365.469,14	81,04	365.469,14	81,04	365.469,14	100,00
16009 OTRAS CUOTAS	0	0	0,00	65.214,59	0,00	65.214,59	0,00	65.214,59	0,00	65.214,59	100,00
22602 PUBLICIDAD Y PROPAGANDA	4.000,00	0,00	4.000,00	970,42	24,26	970,42	24,26	970,42	24,26	970,42	100,00
22799 OTROS TRABAJOS REALIZADOS POR OTRAS EMP. Y PROF.	420.514,00	315,00	420.829,00	416.512,68	98,97	416.512,68	98,97	313.706,60	74,54	313.706,60	100,00

** A Y U N T A M I E N T O D E M A D R I D **
 ** EJECUCION DEL PRESUPUESTO DE GASTOS AL MES DE SEPTIEMBRE **

DESGLASE POR: CENTRO - SECCION - PROGRAMA - ECONOMICO

Entidad CP : Ayuntamiento Madrid
 Ejercicio : 2019

Página: 158 / 204

Centro : 001 AYUNTAMIENTO DE MADRID

CENTRO - SECCION - PROGRAMA - ECONOMICO	C. INICIAL (1)	MODIFICACIONES (2)	CRÉD.DEFINITIVO(3)	AUTORIZADO (4)	%(4)/(3)	DISPUERTO (5)	%(5)/(3)	OB. RECONOCID. (6)	%(6)/(3)	PAGOS (7)	%(7)/(6)
48900 OTRAS TRANSFERENCIAS A FAMILIAS	50.000,00	0	50.000,00	48.892,89	97,79	48.892,89	97,79	30.377,83	60,76	30.377,83	100,00
48901 OTRAS TRANSFERENCIAS A INSTITUC. SIN FINES LUCRO	200.000,00	0	200.000,00	200.000,00	100,00	200.000,00	100,00	200.000,00	100,00	200.000,00	100,00
62901 SEÑALIZACIÓN	1.200,00	0	1.200,00	0	0,00	0	0,00	0	0,00	0	0,00
78900 OTRAS TRANSFERENCIAS DE CAPITAL A FAMILIAS	16.500,00	0	16.500,00	1.495,60	9,06	1.495,60	9,06	201,66	1,22	201,66	100,00
* 31101 SALUBRIDAD PÚBLICA	393.827,00	4.269,82-	389.557,18	250.072,78	64,19	250.072,78	64,19	250.072,78	64,19	250.072,78	100,00
12000 SUELDOS DEL GRUPO A1	46.734,00	540,96-	46.193,04	30.051,09	65,06	30.051,09	65,06	30.051,09	65,06	30.051,09	100,00
12003 SUELDOS DEL GRUPO C1	10.492,00	0,47-	10.491,53	7.543,80	71,90	7.543,80	71,90	7.543,80	71,90	7.543,80	100,00
12004 SUELDOS DEL GRUPO C2	35.572,00	572,81-	34.999,19	19.076,94	54,51	19.076,94	54,51	19.076,94	54,51	19.076,94	100,00
12006 TRIENIOS	27.331,00	580,86-	26.750,14	14.410,94	53,87	14.410,94	53,87	14.410,94	53,87	14.410,94	100,00
12100 COMPLEMENTO DE DESTINO	57.070,00	598,18-	56.471,82	35.243,01	62,41	35.243,01	62,41	35.243,01	62,41	35.243,01	100,00
12101 COMPLEMENTO ESPECÍFICO	133.789,00	1.435,51-	132.353,49	83.133,38	62,81	83.133,38	62,81	83.133,38	62,81	83.133,38	100,00
12103 OTROS COMPLEMENTOS	8.754,00	152,54-	8.601,46	4.742,06	55,13	4.742,06	55,13	4.742,06	55,13	4.742,06	100,00
15000 PRODUCTIVIDAD	1.905,00	0	1.905,00	0	0,00	0	0,00	0	0,00	0	0,00
16000 SEGURIDAD SOCIAL	71.180,00	388,49-	70.791,51	48.690,71	68,78	48.690,71	68,78	48.690,71	68,78	48.690,71	100,00
16009 OTRAS CUOTAS	0	0	0,00	7.081,80	0,00	7.081,80	0,00	7.081,80	0,00	7.081,80	100,00
22199 OTROS SUMINISTROS	700,00	0	700,00	0	0,00	0	0,00	0	0,00	0	0,00
22699 OTROS GASTOS DIVERSOS	300,00	0	300,00	99,05	33,02	99,05	33,02	99,05	33,02	99,05	100,00
* 32301 CENTROS DOCENTES ENSEÑANZA INFANTIL Y PRIMARIA	3.757.672,00	22.309,91	3.779.981,91	3.250.789,47	86,00	3.099.940,95	82,01	2.159.928,82	57,14	2.142.020,82	99,17
21200 REP.MANT. Y CONSERV. EDIFICIOS Y OTRAS CONSTRUC.	822.182,00	0	822.182,00	522.181,05	63,51	522.181,05	63,51	391.635,72	47,63	391.635,72	100,00
22602 PUBLICIDAD Y PROPAGANDA	5.000,00	1.270,50-	3.729,50	127,05	3,41	127,05	3,41	127,05	3,41	127,05	100,00
22700 LIMPIEZA Y ASEO	1.425.573,00	0	1.425.573,00	1.335.572,29	93,69	1.335.572,29	93,69	1.000.101,79	70,15	1.000.101,79	100,00
22706 ESTUDIOS Y TRABAJOS TÉCNICOS	40.000,00	0	40.000,00	25.703,06	64,26	25.703,06	64,26	21.947,08	54,87	4.039,08	18,40
22799 OTROS TRABAJOS REALIZADOS POR OTRAS EMP. Y PROF.	1.364.917,00	0	1.364.917,00	1.349.191,96	98,85	1.198.343,44	87,80	728.103,12	53,34	728.103,12	100,00
63200 EDIFICIOS Y OTRAS CONSTRUCCIONES (REFORMA)	100.000,00	23.580,41	123.580,41	18.014,06	14,58	18.014,06	14,58	18.014,06	14,58	18.014,06	100,00
* 32501 ABSENTISMO	839.194,00	0	839.194,00	801.194,03	95,47	801.194,03	95,47	579.298,15	69,03	579.298,15	100,00
22799 OTROS TRABAJOS REALIZADOS POR OTRAS EMP. Y PROF.	839.194,00	0	839.194,00	801.194,03	95,47	801.194,03	95,47	579.298,15	69,03	579.298,15	100,00
* 32601 SERVICIOS COMPLEMENTARIOS EDUCACIÓN	989.739,00	17.476,28-	972.262,72	634.711,41	65,28	535.866,34	55,12	492.716,46	50,68	432.491,86	87,78
21200 REP.MANT. Y CONSERV. EDIFICIOS Y OTRAS CONSTRUC.	69.372,00	0	69.372,00	19.371,21	27,92	19.371,21	27,92	14.528,34	20,94	14.528,34	100,00
22300 TRANSPORTES	25.000,00	0	25.000,00	0,00	0,00	0	0,00	0	0,00	0	0,00
22706 ESTUDIOS Y TRABAJOS TÉCNICOS	1.000,00	0	1.000,00	877,29	87,73	877,29	87,73	24,24	2,42	24,24	100,00
22799 OTROS TRABAJOS REALIZADOS POR OTRAS EMP. Y PROF.	674.367,00	40.323,72	714.690,72	612.262,91	85,67	513.417,84	71,84	475.963,88	66,60	415.739,28	87,35
48901 OTRAS TRANSFERENCIAS A INSTITUC. SIN FINES LUCRO	200.000,00	57.800,00-	142.200,00	2.200,00	1,55	2.200,00	1,55	2.200,00	1,55	2.200,00	100,00
63200 EDIFICIOS Y OTRAS CONSTRUCCIONES (REFORMA)	20.000,00	0	20.000,00	0	0,00	0	0,00	0	0,00	0	0,00
* 33401 ACTIVIDADES CULTURALES	2.036.018,00	1.657,21-	2.034.360,79	1.712.497,87	84,18	1.703.497,87	83,74	1.266.434,01	62,25	1.063.439,58	83,97
12001 SUELDOS DEL GRUPO A2	15.578,00	376,89-	15.201,11	9.909,87	65,19	9.909,87	65,19	9.909,87	65,19	9.909,87	100,00
12003 SUELDOS DEL GRUPO C1	103.178,00	7.936,19-	95.241,81	45.252,21	47,51	45.252,21	47,51	45.252,21	47,51	45.252,21	100,00

** A Y U N T A M I E N T O D E M A D R I D **
 ** EJECUCION DEL PRESUPUESTO DE GASTOS AL MES DE SEPTIEMBRE **

DESGLASE POR: CENTRO - SECCION - PROGRAMA - ECONOMICO

Entidad CP : Ayuntamiento Madrid
 Ejercicio : 2019

Página: 159 / 204

Centro : 001 AYUNTAMIENTO DE MADRID

CENTRO - SECCION - PROGRAMA - ECONOMICO	C. INICIAL (1)	MODIFICACIONES (2)	CRÉD.DEFINITIVO(3)	AUTORIZADO (4)	%(4)/(3)	DISPUERTO (5)	%(5)/(3)	OB. RECONOCID. (6)	%(6)/(3)	PAGOS (7)	%(7)/(6)
12004 SUELDOS DEL GRUPO C2	17.786,00	49,72-	17.736,28	12.574,34	70,90	12.574,34	70,90	12.574,34	70,90	12.574,34	100,00
12006 TRIENIOS	36.131,00	1.587,14-	34.543,86	20.391,68	59,03	20.391,68	59,03	20.391,68	59,03	20.391,68	100,00
12100 COMPLEMENTO DE DESTINO	77.675,00	2.498,63-	75.176,37	46.305,83	61,60	46.305,83	61,60	46.305,83	61,60	46.305,83	100,00
12101 COMPLEMENTO ESPECÍFICO	173.737,00	3.905,13-	169.831,87	109.749,28	64,62	109.749,28	64,62	109.749,28	64,62	109.749,28	100,00
12103 OTROS COMPLEMENTOS	12.915,00	506,30-	12.408,70	7.365,55	59,36	7.365,55	59,36	7.365,55	59,36	7.365,55	100,00
15000 PRODUCTIVIDAD	6.975,00	0	6.975,00	2.786,40	39,95	2.786,40	39,95	2.786,40	39,95	2.786,40	100,00
16000 SEGURIDAD SOCIAL	103.227,00	2.947,19-	100.279,81	66.722,78	66,54	66.722,78	66,54	66.722,78	66,54	66.722,78	100,00
16009 OTRAS CUOTAS	0	0	0,00	45,50	0,00	45,50	0,00	45,50	0,00	45,50	100,00
22199 OTROS SUMINISTROS	5.000,00	0	5.000,00	1.000,48	20,01	1.000,48	20,01	1.000,48	20,01	1.000,48	100,00
22602 PUBLICIDAD Y PROPAGANDA	15.000,00	0,00	15.000,00	12.682,89	84,55	12.682,89	84,55	12.180,74	81,20	11.803,22	96,90
22707 TALLERES CULTURALES DISTRITOS	386.614,00	0	386.614,00	386.613,36	100,00	386.613,36	100,00	282.885,70	73,17	282.885,70	100,00
22730 TRAB.Y SERV. MADRID DESTINO, CULT.,TUR.Y NEG.,S.A.	461.221,00	0	461.221,00	461.220,17	100,00	461.220,17	100,00	202.616,91	43,93	0	0,00
22799 OTROS TRABAJOS REALIZADOS POR OTRAS EMP. Y PROF.	586.981,00	0	586.981,00	477.739,53	81,39	477.739,53	81,39	421.646,74	71,83	421.646,74	100,00
48203 PREMIOS	9.000,00	0	9.000,00	9.000,00	100,00	0	0,00	0	0,00	0	0,00
48901 OTRAS TRANSFERENCIAS A INSTITUC. SIN FINES LUCRO	25.000,00	0	25.000,00	25.000,00	100,00	25.000,00	100,00	25.000,00	100,00	25.000,00	100,00
62599 OTRO MOBILIARIO Y ENSERES	0	18.149,98	18.149,98	18.138,00	99,93	18.138,00	99,93	0	0,00	0	0,00
* 34101 ACTUACIONES DEPORTIVAS EN DISTRITOS	339.722,00	25.605,36	365.327,36	280.987,35	76,91	280.987,35	76,91	172.516,30	47,22	172.516,30	100,00
22199 OTROS SUMINISTROS	12.000,00	0	12.000,00	11.604,76	96,71	11.604,76	96,71	7.430,70	61,92	7.430,70	100,00
22799 OTROS TRABAJOS REALIZADOS POR OTRAS EMP. Y PROF.	277.722,00	25.605,36	303.327,36	269.382,59	88,81	269.382,59	88,81	165.085,60	54,42	165.085,60	100,00
48901 OTRAS TRANSFERENCIAS A INSTITUC. SIN FINES LUCRO	50.000,00	0	50.000,00	0	0,00	0	0,00	0	0,00	0	0,00
* 34201 INSTALACIONES DEPORTIVAS	6.934.548,00	25.207,28	6.959.755,28	3.977.132,01	57,14	3.977.132,01	57,14	3.767.651,42	54,13	3.767.469,92	100,00
13000 RETRIBUCIONES BÁSICAS	1.852.881,00	49.847,18-	1.803.033,82	884.924,35	49,08	884.924,35	49,08	884.924,35	49,08	884.924,35	100,00
13002 OTRAS REMUNERACIONES	125.189,00	6.283,91-	118.905,09	54.666,20	45,97	54.666,20	45,97	54.666,20	45,97	54.666,20	100,00
13100 RETRIBUCIONES BÁSICAS	1.846.241,00	16.284,73-	1.829.956,27	1.158.520,33	63,31	1.158.520,33	63,31	1.158.520,33	63,31	1.158.520,33	100,00
13102 OTRAS REMUNERACIONES	137.772,00	1.429,44-	136.342,56	91.837,81	67,36	91.837,81	67,36	91.837,81	67,36	91.837,81	100,00
16000 SEGURIDAD SOCIAL	1.295.908,00	10.220,38-	1.285.687,62	888.676,65	69,12	888.676,65	69,12	888.676,65	69,12	888.676,65	100,00
16009 OTRAS CUOTAS	0	0	0,00	196.426,71	0,00	196.426,71	0,00	196.426,71	0,00	196.426,71	100,00
20300 ARRENDAMIENTOS DE MAQUINARIA, INSTALAC. Y UTILLAJE	5.173,00	0	5.173,00	2.159,05	41,74	2.159,05	41,74	0	0,00	0	0,00
20800 ARRENDAMIENTOS DE OTRO INMOVILIZADO MATERIAL	178.827,00	0	178.827,00	56.756,36	31,74	56.756,36	31,74	37.109,90	20,75	37.109,90	100,00
21200 REP.MANT. Y CONSERV. EDIFICIOS Y OTRAS CONSTRUC.	764.018,00	0	764.018,00	364.017,30	47,65	364.017,30	47,65	273.012,93	35,73	273.012,93	100,00
21300 REP.MANT.Y CONSERV. MAQUINARIA, INSTAL. Y UTILLAJE	15.000,00	0	15.000,00	3.434,47	22,90	3.434,47	22,90	0	0,00	0	0,00
21900 REP., MANT. Y CONSERV. OTRO INMOVILIZADO MATERIAL	5.182,00	0	5.182,00	1.815,00	35,03	1.815,00	35,03	1.089,00	21,02	907,50	83,33
22002 MATERIAL INFORMÁTICO NO INVENTARIABLE	5.000,00	0	5.000,00	3.754,75	75,10	3.754,75	75,10	1.589,82	31,80	1.589,82	100,00
22104 VESTUARIO	35.000,00	0	35.000,00	10.290,42	29,40	10.290,42	29,40	2.031,95	5,81	2.031,95	100,00
22106 PRODUCTOS FARMACÉUTICOS Y MATERIAL SANITARIO	10.000,00	0	10.000,00	5.811,50	58,12	5.811,50	58,12	5.336,23	53,36	5.336,23	100,00
22110 PRODUCTOS DE LIMPIEZA Y ASEO	30.000,00	0	30.000,00	8.590,82	28,64	8.590,82	28,64	8.590,82	28,64	8.590,82	100,00
22199 OTROS SUMINISTROS	146.934,00	0	146.934,00	32.706,56	22,26	32.706,56	22,26	0	0,00	0	0,00
22700 LIMPIEZA Y ASEO	1.978,00	0	1.978,00	1.977,25	99,96	1.977,25	99,96	1.482,93	74,97	1.482,93	100,00
22701 SEGURIDAD	219.445,00	1.431,13	220.876,13	196.429,59	88,93	196.429,59	88,93	157.430,49	71,28	157.430,49	100,00
22706 ESTUDIOS Y TRABAJOS TÉCNICOS	60.000,00	0	60.000,00	11.953,79	19,92	11.953,79	19,92	3.654,80	6,09	3.654,80	100,00
22799 OTROS TRABAJOS REALIZADOS POR OTRAS EMP. Y PROF.	0	0	0,00	1.112,60	0,00	1.112,60	0,00	0	0,00	0	0,00
61999 OTRAS INVERS.DE REPOS.EN INFR.Y BIENES USO GENERAL	100.000,00	106.571,29	206.571,29	0,00	0,00	0,00	0,00	0	0,00	0	0,00

** A Y U N T A M I E N T O D E M A D R I D **
 ** EJECUCION DEL PRESUPUESTO DE GASTOS AL MES DE SEPTIEMBRE **

DESGLOSE POR: CENTRO - SECCION - PROGRAMA - ECONOMICO

Entidad CP : Ayuntamiento Madrid
 Ejercicio : 2019

Página: 160 / 204

Centro : 001 AYUNTAMIENTO DE MADRID

CENTRO - SECCION - PROGRAMA - ECONOMICO	C. INICIAL (1)	MODIFICACIONES (2)	CRÉD.DEFINITIVO(3)	AUTORIZADO (4)	%(4)/(3)	DISPUERTO (5)	%(5)/(3)	OB. RECONOCID. (6)	%(6)/(3)	PAGOS (7)	%(7)/(6)
62300 MAQUINARIA	0	1.270,50	1.270,50	1.270,50	100,00	1.270,50	100,00	1.270,50	100,00	1.270,50	100,00
63200 EDIFICIOS Y OTRAS CONSTRUCCIONES (REFORMA)	100.000,00	0	100.000,00	0	0,00	0	0,00	0	0,00	0	0,00
* 49300 CONSUMO	159.843,00	205,32-	159.637,68	115.626,30	72,43	115.626,30	72,43	115.626,30	72,43	115.626,30	100,00
12001 SUELDOS DEL GRUPO A2	29.277,00	181,23-	29.095,77	19.819,74	68,12	19.819,74	68,12	19.819,74	68,12	19.819,74	100,00
12004 SUELDOS DEL GRUPO C2	8.893,00	0	8.893,00	5.598,01	62,95	5.598,01	62,95	5.598,01	62,95	5.598,01	100,00
12006 TRIENIOS	10.486,00	24,09-	10.461,91	7.325,32	70,02	7.325,32	70,02	7.325,32	70,02	7.325,32	100,00
12100 COMPLEMENTO DE DESTINO	22.937,00	0	22.937,00	16.281,65	70,98	16.281,65	70,98	16.281,65	70,98	16.281,65	100,00
12101 COMPLEMENTO ESPECÍFICO	55.099,00	0	55.099,00	39.288,41	71,31	39.288,41	71,31	39.288,41	71,31	39.288,41	100,00
12103 OTROS COMPLEMENTOS	3.223,00	0	3.223,00	2.248,10	69,75	2.248,10	69,75	2.248,10	69,75	2.248,10	100,00
15000 PRODUCTIVIDAD	0	0	0,00	1.858,35	0,00	1.858,35	0,00	1.858,35	0,00	1.858,35	100,00
16000 SEGURIDAD SOCIAL	29.928,00	0	29.928,00	23.206,72	77,54	23.206,72	77,54	23.206,72	77,54	23.206,72	100,00
* 91220 CONCEJALÍA-PRESIDENCIA DEL DISTRITO	248.916,00	27.909,01-	221.006,99	124.845,30	56,49	124.845,30	56,49	124.845,30	56,49	124.845,30	100,00
11000 RETRIBUCIONES BÁSICAS	31.156,00	2.148,52-	29.007,48	14.849,31	51,19	14.849,31	51,19	14.849,31	51,19	14.849,31	100,00
11001 RETRIBUCIONES COMPLEMENTARIAS	75.986,00	4.979,22-	71.006,78	36.250,47	51,05	36.250,47	51,05	36.250,47	51,05	36.250,47	100,00
12004 SUELDOS DEL GRUPO C2	19.385,00	1.495,04-	17.889,96	8.907,70	49,79	8.907,70	49,79	8.907,70	49,79	8.907,70	100,00
12006 TRIENIOS	3.128,00	229,96-	2.898,04	1.456,15	50,25	1.456,15	50,25	1.456,15	50,25	1.456,15	100,00
12100 COMPLEMENTO DE DESTINO	11.736,00	750,29-	10.985,71	5.842,76	53,19	5.842,76	53,19	5.842,76	53,19	5.842,76	100,00
12101 COMPLEMENTO ESPECÍFICO	27.742,00	1.572,69-	26.169,31	14.628,09	55,90	14.628,09	55,90	14.628,09	55,90	14.628,09	100,00
12103 OTROS COMPLEMENTOS	1.648,00	97,99-	1.550,01	843,87	54,44	843,87	54,44	843,87	54,44	843,87	100,00
15000 PRODUCTIVIDAD	10.589,00	0	10.589,00	5.565,99	52,56	5.565,99	52,56	5.565,99	52,56	5.565,99	100,00
16000 SEGURIDAD SOCIAL	48.529,00	1.830,90-	46.698,10	28.048,56	60,06	28.048,56	60,06	28.048,56	60,06	28.048,56	100,00
16009 OTRAS CUOTAS	0	0	0,00	4.639,80	0,00	4.639,80	0,00	4.639,80	0,00	4.639,80	100,00
22601 ATENCIONES PROTOCOLARIAS Y REPRESENTATIVAS	4.017,00	195,60	4.212,60	3.812,60	90,50	3.812,60	90,50	3.812,60	90,50	3.812,60	100,00
22606 REUNIONES, CONFERENCIAS Y CURSOS	15.000,00	15.000,00-	0,00	0	0,00	0	0,00	0	0,00	0	0,00
23100 GASTOS DE VIAJE MIEMBROS DE LOS ORG. DE GOBIERNO	0	0,00	0,00	0	0,00	0	0,00	0	0,00	0	0,00
* 92001 DIREC. Y GESTIÓN ADMTVA. DEL DISTRITO	3.258.006,00	194.751,41	3.452.757,41	2.468.133,14	71,48	2.468.133,14	71,48	2.463.898,38	71,36	2.460.862,99	99,88
10100 RETRIBUCIONES BÁSICAS	93.460,00	18,20-	93.441,80	69.890,52	74,80	69.890,52	74,80	69.890,52	74,80	69.890,52	100,00
10101 OTRAS REMUNERACIONES	0	0	0,00	4,77	0,00	4,77	0,00	4,77	0,00	4,77	100,00
12000 SUELDOS DEL GRUPO A1	85.653,00	12.241,07	97.894,07	74.602,15	76,21	74.602,15	76,21	74.602,15	76,21	74.602,15	100,00
12001 SUELDOS DEL GRUPO A2	138.323,00	19.928,99	158.251,99	106.838,81	67,51	106.838,81	67,51	106.838,81	67,51	106.838,81	100,00
12003 SUELDOS DEL GRUPO C1	97.751,00	1.317,00	99.068,00	75.007,68	75,71	75.007,68	75,71	75.007,68	75,71	75.007,68	100,00
12004 SUELDOS DEL GRUPO C2	239.575,00	14.996,23	254.571,23	154.390,95	60,65	154.390,95	60,65	154.390,95	60,65	154.390,95	100,00
12005 SUELDOS DEL GRUPO E	120.228,00	4.747,87-	115.480,13	59.091,93	51,17	59.091,93	51,17	59.091,93	51,17	59.091,93	100,00
12006 TRIENIOS	125.203,00	946,91-	124.256,09	86.683,13	69,76	86.683,13	69,76	86.683,13	69,76	86.683,13	100,00
12100 COMPLEMENTO DE DESTINO	398.685,00	27.335,82	426.020,82	289.108,82	67,86	289.108,82	67,86	289.108,82	67,86	289.108,82	100,00
12101 COMPLEMENTO ESPECÍFICO	940.770,00	39.307,65	980.077,65	676.416,92	69,02	676.416,92	69,02	676.416,92	69,02	676.416,92	100,00
12103 OTROS COMPLEMENTOS	68.871,00	1.828,97	70.699,97	46.103,85	65,21	46.103,85	65,21	46.103,85	65,21	46.103,85	100,00
13000 RETRIBUCIONES BÁSICAS	25.786,00	0	25.786,00	35.561,94	137,91	35.561,94	137,91	35.561,94	137,91	35.561,94	100,00
13002 OTRAS REMUNERACIONES	31.065,00	2.084,81-	28.980,19	13.060,48	45,07	13.060,48	45,07	13.060,48	45,07	13.060,48	100,00
15000 PRODUCTIVIDAD	77.494,00	0	77.494,00	51.641,83	66,64	51.641,83	66,64	51.641,83	66,64	51.641,83	100,00

** A Y U N T A M I E N T O D E M A D R I D **
 ** EJECUCION DEL PRESUPUESTO DE GASTOS AL MES DE SEPTIEMBRE **

DESGLASE POR: CENTRO - SECCION - PROGRAMA - ECONOMICO

Entidad CP : Ayuntamiento Madrid
 Ejercicio : 2019

Página: 161 / 204

Centro : 001 AYUNTAMIENTO DE MADRID

CENTRO - SECCION - PROGRAMA - ECONOMICO	C. INICIAL (1)	MODIFICACIONES (2)	CRÉD.DEFINITIVO(3)	AUTORIZADO (4)	%(4)/(3)	DISPUERTO (5)	%(5)/(3)	OB. RECONOCID. (6)	%(6)/(3)	PAGOS (7)	%(7)/(6)
16000 SEGURIDAD SOCIAL	560.059,00	51.108,68	611.167,68	486.762,11	79,64	486.762,11	79,64	486.762,11	79,64	486.762,11	100,00
16009 OTRAS CUOTAS	0	0	0,00	67.135,29	0,00	67.135,29	0,00	67.135,29	0,00	67.135,29	100,00
20200 ARRENDAMIENTOS DE EDIFICIOS Y OTRAS CONSTRUCCIONES	22,00	0	22,00	21,60	98,18	21,60	98,18	14,40	65,45	14,40	100,00
20500 ARRENDAMIENTOS DE MOBILIARIO Y ENSERES	8.800,00	653,79	9.453,79	7.868,52	83,23	7.868,52	83,23	5.218,67	55,20	5.218,67	100,00
21200 REP.MANT. Y CONSERV. EDIFICIOS Y OTRAS CONSTRUC.	20.800,00	2.727,00	23.527,00	21.822,40	92,75	21.822,40	92,75	20.244,74	86,05	19.925,38	98,42
22000 MATERIAL DE OFICINA ORDINARIO NO INVENTARIABLE	16.000,00	0	16.000,00	6.517,45	40,73	6.517,45	40,73	6.517,45	40,73	6.517,45	100,00
22002 MATERIAL INFORMÁTICO NO INVENTARIABLE	13.600,00	6.000,00	19.600,00	19.239,00	98,16	19.239,00	98,16	19.238,95	98,16	19.238,95	100,00
22104 VESTUARIO	0	7.091,00	7.091,00	0,00	0,00	0,00	0,00	0,00	0,00	0,00	0,00
22105 PRODUCTOS ALIMENTICIOS	1.500,00	0	1.500,00	0	0,00	0	0,00	0	0,00	0	0,00
22199 OTROS SUMINISTROS	5.000,00	0	5.000,00	876,39	17,53	876,39	17,53	876,39	17,53	0	0,00
22501 TRIBUTOS DE LAS COMUNIDADES AUTÓNOMAS	3.000,00	0	3.000,00	0	0,00	0	0,00	0	0,00	0	0,00
22603 PUBLICACIÓN EN DIARIOS OFICIALES	6.000,00	0	6.000,00	1.839,64	30,66	1.839,64	30,66	1.839,64	30,66	0	0,00
22604 GASTOS JURÍDICOS Y CONTENCIOSOS	8.000,00	0	8.000,00	0	0,00	0	0,00	0	0,00	0	0,00
22699 OTROS GASTOS DIVERSOS	0	1.073,00	1.073,00	0	0,00	0	0,00	0	0,00	0	0,00
22706 ESTUDIOS Y TRABAJOS TÉCNICOS	0	16.940,00	16.940,00	16.940,00	100,00	16.940,00	100,00	16.940,00	100,00	16.940,00	100,00
23303 INDEMNIZACIÓN A VOCALES DE JUNTAS DE DISTRITO	172.361,00	0	172.361,00	100.656,96	58,40	100.656,96	58,40	100.656,96	58,40	100.656,96	100,00
23399 OTRAS INDEMNIZACIONES	0	0	0,00	50,00	0,00	50,00	0,00	50,00	0,00	50,00	100,00
* 92401 PARTICIPACIÓN CIUDADANA	525.000,00	57.041,94	467.958,06	361.378,27	77,22	206.378,27	44,10	206.378,27	44,10	206.378,27	100,00
22602 PUBLICIDAD Y PROPAGANDA	10.000,00	0	10.000,00	6.378,27	63,78	6.378,27	63,78	6.378,27	63,78	6.378,27	100,00
22799 OTROS TRABAJOS REALIZADOS POR OTRAS EMP. Y PROF.	160.000,00	57.041,94	102.958,06	0,00	0,00	0,00	0,00	0	0,00	0	0,00
48901 OTRAS TRANSFERENCIAS A INSTITUC. SIN FINES LUCRO	330.000,00	0	330.000,00	330.000,00	100,00	200.000,00	60,61	200.000,00	60,61	200.000,00	100,00
78901 OTRAS TRANSF. DE CAPITAL A INST. SIN FINES LUCRO	25.000,00	0	25.000,00	25.000,00	100,00	0	0,00	0	0,00	0	0,00
* 93302 EDIFICIOS	2.305.148,00	4.492,00	2.309.640,00	1.910.004,72	82,70	1.910.004,72	82,70	1.368.635,56	59,26	1.368.635,56	100,00
21200 REP.MANT. Y CONSERV. EDIFICIOS Y OTRAS CONSTRUC.	433.157,00	926,69	434.083,69	233.156,12	53,71	233.156,12	53,71	174.867,03	40,28	174.867,03	100,00
22700 LIMPIEZA Y ASEO	980.409,00	0	980.409,00	880.408,77	89,80	880.408,77	89,80	659.256,45	67,24	659.256,45	100,00
22701 SEGURIDAD	184.632,00	2.982,55	187.614,55	215.903,80	115,08	215.903,80	115,08	150.375,55	80,15	150.375,55	100,00
22706 ESTUDIOS Y TRABAJOS TÉCNICOS	70.000,00	0	70.000,00	5.534,85	7,91	5.534,85	7,91	718,71	1,03	718,71	100,00
22799 OTROS TRABAJOS REALIZADOS POR OTRAS EMP. Y PROF.	574.750,00	0	574.750,00	574.750,00	100,00	574.750,00	100,00	383.166,64	66,67	383.166,64	100,00
62599 OTRO MOBILIARIO Y ENSERES	20.000,00	0	20.000,00	0	0,00	0	0,00	0	0,00	0	0,00
63200 EDIFICIOS Y OTRAS CONSTRUCCIONES (REFORMA)	42.200,00	582,76	42.782,76	251,18	0,59	251,18	0,59	251,18	0,59	251,18	100,00
* 93303 I.F.S. GESTIÓN DEL PATRIMONIO	0	14.420.173,23	14.420.173,23	6.560.173,23	45,49	6.261.223,18	43,42	2.804.674,21	19,45	2.501.443,46	89,19
63200 EDIFICIOS Y OTRAS CONSTRUCCIONES (REFORMA)	0	14.420.173,23	14.420.173,23	6.560.173,23	45,49	6.261.223,18	43,42	2.804.674,21	19,45	2.501.443,46	89,19
** 213 DISTRITO DE PUENTE DE VALLECAS	56.346.281,00	13.511.211,67	69.857.492,67	55.454.090,07	79,38	55.174.912,07	78,98	37.154.877,75	53,19	36.338.650,36	97,80
* 15322 OTRAS ACTUACIONES EN VÍAS PÚBLICAS	100.000,00	479.109,76	579.109,76	50.550,35	8,73	50.550,35	8,73	50.550,35	8,73	50.550,35	100,00
21000 REP.MANT. Y CONSERV. BIENES DESTINADOS USO GENERAL	50.000,00	479.109,76	529.109,76	50.550,35	9,55	50.550,35	9,55	50.550,35	9,55	50.550,35	100,00
22706 ESTUDIOS Y TRABAJOS TÉCNICOS	50.000,00	0	50.000,00	0	0,00	0	0,00	0	0,00	0	0,00

** A Y U N T A M I E N T O D E M A D R I D **
 ** EJECUCION DEL PRESUPUESTO DE GASTOS AL MES DE SEPTIEMBRE **

DESGLASE POR: CENTRO - SECCION - PROGRAMA - ECONOMICO

Entidad CP : Ayuntamiento Madrid
 Ejercicio : 2019

Página: 162 / 204

Centro : 001 AYUNTAMIENTO DE MADRID

CENTRO - SECCION - PROGRAMA - ECONOMICO	C. INICIAL (1)	MODIFICACIONES (2)	CRÉD.DEFINITIVO(3)	AUTORIZADO (4)	%(4)/(3)	DISPUERTO (5)	%(5)/(3)	OB. RECONOCID. (6)	%(6)/(3)	PAGOS (7)	%(7)/(6)
* 17101 PATRIMONIO VERDE	10.000,00	0	10.000,00	0	0,00	0	0,00	0	0,00	0	0,00
22706 ESTUDIOS Y TRABAJOS TÉCNICOS	10.000,00	0	10.000,00	0	0,00	0	0,00	0	0,00	0	0,00
* 17102 ZONAS VERDES	0	96.000,00	96.000,00	0	0,00	0	0,00	0	0,00	0	0,00
61921 ZONAS AJARDINADAS (REM)	0	96.000,00	96.000,00	0	0,00	0	0,00	0	0,00	0	0,00
* 17103 EQUIPAMIENTO DE ZONAS AJARDINADAS	0	140.000,00	140.000,00	0	0,00	0	0,00	0	0,00	0	0,00
60913 MOBILIARIO URBANO	0	140.000,00	140.000,00	0	0,00	0	0,00	0	0,00	0	0,00
* 23102 FAMILIA E INFANCIA	967.239,00	25.251,87-	941.987,13	852.450,47	90,49	852.450,47	90,49	498.649,32	52,94	464.732,26	93,20
22799 OTROS TRABAJOS REALIZADOS POR OTRAS EMP. Y PROF.	904.030,00	25.251,87-	878.778,13	829.124,09	94,35	829.124,09	94,35	493.607,58	56,17	459.690,52	93,13
48900 OTRAS TRANSFERENCIAS A FAMILIAS	63.209,00	0	63.209,00	23.326,38	36,90	23.326,38	36,90	5.041,74	7,98	5.041,74	100,00
* 23103 PERSONAS MAYORES Y SERVICIOS SOCIALES	20.968.693,00	53.605,33	21.022.298,33	19.904.658,40	94,68	19.904.658,40	94,68	11.665.705,36	55,49	11.660.709,54	99,96
12001 SUELDOS DEL GRUPO A2	0	8.327,82	8.327,82	0	0,00	0	0,00	0	0,00	0	0,00
12100 COMPLEMENTO DE DESTINO	0	4.620,00	4.620,00	0	0,00	0	0,00	0	0,00	0	0,00
12101 COMPLEMENTO ESPECÍFICO	0	9.404,07	9.404,07	0	0,00	0	0,00	0	0,00	0	0,00
12103 OTROS COMPLEMENTOS	0	387,19	387,19	0	0,00	0	0,00	0	0,00	0	0,00
16000 SEGURIDAD SOCIAL	0	5.814,38	5.814,38	0	0,00	0	0,00	0	0,00	0	0,00
22001 PRENSA, REVISTAS, LIBROS Y OTRAS PUBLICACIONES	10.717,00	51,87	10.768,87	10.768,87	100,00	10.768,87	100,00	10.768,86	100,00	10.768,86	100,00
22710 SERVICIO DE AYUDA A DOMICILIO	20.215.766,00	0	20.215.766,00	19.177.866,00	94,87	19.177.866,00	94,87	11.226.151,24	55,53	11.226.151,24	100,00
22799 OTROS TRABAJOS REALIZADOS POR OTRAS EMP. Y PROF.	723.085,00	25.000,00	748.085,00	707.767,17	94,61	707.767,17	94,61	424.838,51	56,79	419.842,69	98,82
78900 OTRAS TRANSFERENCIAS DE CAPITAL A FAMILIAS	19.125,00	0	19.125,00	8.256,36	43,17	8.256,36	43,17	3.946,75	20,64	3.946,75	100,00
* 23106 INTEGRACIÓN COMUNITARIA Y EMERGENCIA SOCIAL	7.622.645,00	82.758,81-	7.539.886,19	5.785.241,21	76,73	5.784.343,01	76,72	4.659.847,34	61,80	4.475.323,33	96,04
12001 SUELDOS DEL GRUPO A2	790.358,00	1.905,54-	788.452,46	520.263,28	65,99	520.263,28	65,99	520.263,28	65,99	520.263,28	100,00
12003 SUELDOS DEL GRUPO C1	20.984,00	2,39-	20.981,61	15.087,60	71,91	15.087,60	71,91	15.087,60	71,91	15.087,60	100,00
12004 SUELDOS DEL GRUPO C2	187.586,00	3.864,10-	183.721,90	105.257,04	57,29	105.257,04	57,29	105.257,04	57,29	105.257,04	100,00
12005 SUELDOS DEL GRUPO E	48.906,00	1,39-	48.904,61	31.962,39	65,36	31.962,39	65,36	31.962,39	65,36	31.962,39	100,00
12006 TRIENIOS	140.477,00	5.658,70-	134.818,30	79.534,08	58,99	79.534,08	58,99	79.534,08	58,99	79.534,08	100,00
12100 COMPLEMENTO DE DESTINO	579.886,00	705,55-	579.180,45	372.912,89	64,39	372.912,89	64,39	372.912,89	64,39	372.912,89	100,00
12101 COMPLEMENTO ESPECÍFICO	1.201.284,00	1.222,17-	1.200.061,83	781.362,70	65,11	781.362,70	65,11	781.362,70	65,11	781.362,70	100,00
12103 OTROS COMPLEMENTOS	67.112,00	1.620,73-	65.491,27	42.335,09	64,64	42.335,09	64,64	42.335,09	64,64	42.335,09	100,00
13000 RETRIBUCIONES BÁSICAS	17.873,00	3.131,65-	14.741,35	952,49	6,46	952,49	6,46	952,49	6,46	952,49	100,00
13002 OTRAS REMUNERACIONES	27.267,00	4.871,95-	22.395,05	1.216,86	5,43	1.216,86	5,43	1.216,86	5,43	1.216,86	100,00
13100 RETRIBUCIONES BÁSICAS	0	0	0,00	2.585,97	0,00	2.585,97	0,00	2.585,97	0,00	2.585,97	100,00
13102 OTRAS REMUNERACIONES	0	0	0,00	5.928,38	0,00	5.928,38	0,00	5.928,38	0,00	5.928,38	100,00
15000 PRODUCTIVIDAD	10.745,00	0	10.745,00	6.292,04	58,56	6.292,04	58,56	6.292,04	58,56	6.292,04	100,00
16000 SEGURIDAD SOCIAL	803.446,00	23.861,13	827.307,13	644.350,89	77,89	644.350,89	77,89	644.350,89	77,89	644.350,89	100,00
16009 OTRAS CUOTAS	0	0	0,00	110.034,90	0,00	110.034,90	0,00	110.034,90	0,00	110.034,90	100,00

** A Y U N T A M I E N T O D E M A D R I D **
 ** EJECUCION DEL PRESUPUESTO DE GASTOS AL MES DE SEPTIEMBRE **

DESGLASE POR: CENTRO - SECCION - PROGRAMA - ECONOMICO

Entidad CP : Ayuntamiento Madrid
 Ejercicio : 2019

Página: 163 / 204

Centro : 001 AYUNTAMIENTO DE MADRID

CENTRO - SECCION - PROGRAMA - ECONOMICO	C. INICIAL (1)	MODIFICACIONES (2)	CRÉD.DEFINITIVO(3)	AUTORIZADO (4)	%(4)/(3)	DISPUUESTO (5)	%(5)/(3)	OB. RECONOCID. (6)	%(6)/(3)	PAGOS (7)	%(7)/(6)
22199 OTROS SUMINISTROS	4.500,00	0	4.500,00	0	0,00	0	0,00	0	0,00	0	0,00
22799 OTROS TRABAJOS REALIZADOS POR OTRAS EMP. Y PROF.	2.864.394,00	83.635,77-	2.780.758,23	2.532.862,42	91,09	2.531.964,22	91,05	1.742.029,52	62,65	1.560.555,51	89,58
48900 OTRAS TRANSFERENCIAS A FAMILIAS	780.000,00	0	780.000,00	506.648,24	64,95	506.648,24	64,95	183.987,27	23,59	180.937,27	98,34
62301 INSTALACIONES TÉCNICAS	32.000,00	0	32.000,00	0	0,00	0	0,00	0	0,00	0	0,00
78900 OTRAS TRANSFERENCIAS DE CAPITAL A FAMILIAS	45.827,00	0	45.827,00	25.653,95	55,98	25.653,95	55,98	13.753,95	30,01	13.753,95	100,00
* 31101 SALUBRIDAD PÚBLICA	457.848,00	1.330,06-	456.517,94	331.571,18	72,63	331.571,18	72,63	318.634,39	69,80	307.666,95	96,56
12000 SUELDOS DEL GRUPO A1	46.734,00	0	46.734,00	33.986,13	72,72	33.986,13	72,72	33.986,13	72,72	33.986,13	100,00
12001 SUELDOS DEL GRUPO A2	15.070,00	213,74-	14.856,26	12.825,28	86,33	12.825,28	86,33	12.825,28	86,33	12.825,28	100,00
12003 SUELDOS DEL GRUPO C1	10.492,00	229,73-	10.262,27	3.604,94	35,13	3.604,94	35,13	3.604,94	35,13	3.604,94	100,00
12004 SUELDOS DEL GRUPO C2	19.385,00	115,94-	19.269,06	11.124,20	57,73	11.124,20	57,73	11.124,20	57,73	11.124,20	100,00
12006 TRIENIOS	24.152,00	183,16-	23.968,84	16.103,86	67,19	16.103,86	67,19	16.103,86	67,19	16.103,86	100,00
12100 COMPLEMENTO DE DESTINO	57.641,00	224,00-	57.417,00	39.365,45	68,56	39.365,45	68,56	39.365,45	68,56	39.365,45	100,00
12101 COMPLEMENTO ESPECÍFICO	129.680,00	328,96-	129.351,04	90.704,43	70,12	90.704,43	70,12	90.704,43	70,12	90.704,43	100,00
12103 OTROS COMPLEMENTOS	6.926,00	34,53-	6.891,47	4.545,00	65,95	4.545,00	65,95	4.545,00	65,95	4.545,00	100,00
15000 PRODUCTIVIDAD	1.905,00	0	1.905,00	1.386,98	72,81	1.386,98	72,81	1.386,98	72,81	1.386,98	100,00
16000 SEGURIDAD SOCIAL	68.495,00	0	68.495,00	57.081,73	83,34	57.081,73	83,34	57.081,73	83,34	57.081,73	100,00
16009 OTRAS CUOTAS	0	0	0,00	5.810,95	0,00	5.810,95	0,00	5.810,95	0,00	5.810,95	100,00
20800 ARRENDAMIENTOS DE OTRO INMOVILIZADO MATERIAL	76.368,00	0	76.368,00	54.425,44	71,27	54.425,44	71,27	41.488,65	54,33	30.521,21	73,57
22699 OTROS GASTOS DIVERSOS	500,00	0	500,00	109,03	21,81	109,03	21,81	109,03	21,81	109,03	100,00
62302 ÚTILES Y HERRAMIENTAS	500,00	0	500,00	497,76	99,55	497,76	99,55	497,76	99,55	497,76	100,00
* 32301 CENTROS DOCENTES ENSEÑANZA INFANTIL Y PRIMARIA	4.136.351,00	41.707,00	4.178.058,00	4.165.304,08	99,69	4.165.304,08	99,69	2.976.163,47	71,23	2.633.330,15	88,48
21200 REP.MANT. Y CONSERV. EDIFICIOS Y OTRAS CONSTRUC.	485.693,00	2.225,00-	483.468,00	483.465,36	100,00	483.465,36	100,00	323.280,79	66,87	323.280,79	100,00
22700 LIMPIEZA Y ASEO	2.063.415,00	31.500,00	2.094.915,00	2.094.596,11	99,98	2.094.596,11	99,98	1.580.346,04	75,44	1.237.512,72	78,31
22799 OTROS TRABAJOS REALIZADOS POR OTRAS EMP. Y PROF.	1.587.243,00	12.432,00	1.599.675,00	1.587.242,61	99,22	1.587.242,61	99,22	1.072.536,64	67,05	1.072.536,64	100,00
* 32501 ABSENTISMO	39.502,00	0	39.502,00	31.958,40	80,90	31.706,62	80,27	8.140,12	20,61	8.140,12	100,00
22799 OTROS TRABAJOS REALIZADOS POR OTRAS EMP. Y PROF.	39.502,00	0	39.502,00	31.958,40	80,90	31.706,62	80,27	8.140,12	20,61	8.140,12	100,00
* 32601 SERVICIOS COMPLEMENTARIOS EDUCACIÓN	1.286.497,00	52.135,77	1.338.632,77	1.022.060,33	76,35	943.943,58	70,52	630.365,00	47,09	613.350,86	97,30
22300 TRANSPORTES	188.800,00	0	188.800,00	132.159,10	70,00	132.159,10	70,00	122.199,95	64,72	105.185,81	86,08
22799 OTROS TRABAJOS REALIZADOS POR OTRAS EMP. Y PROF.	1.009.417,00	47.497,77-	961.919,23	801.621,23	83,34	723.504,48	75,21	464.025,05	48,24	464.025,05	100,00
25100 TRABAJOS REALIZADOS POR UNIVERSIDADES PÚBLICAS	88.280,00	0	88.280,00	88.280,00	100,00	88.280,00	100,00	44.140,00	50,00	44.140,00	100,00
62599 OTRO MOBILIARIO Y ENSERES	0	99.633,54	99.633,54	0,00	0,00	0	0,00	0	0,00	0	0,00
* 33401 ACTIVIDADES CULTURALES	2.032.004,00	31.473,29-	2.000.530,71	1.659.329,06	82,94	1.653.437,06	82,65	1.216.499,70	60,81	1.053.619,17	86,61
12001 SUELDOS DEL GRUPO A2	29.277,00	3.072,92-	26.204,08	9.909,87	37,82	9.909,87	37,82	9.909,87	37,82	9.909,87	100,00
12003 SUELDOS DEL GRUPO C1	65.288,00	6.674,45-	58.613,55	22.591,80	38,54	22.591,80	38,54	22.591,80	38,54	22.591,80	100,00
12004 SUELDOS DEL GRUPO C2	45.444,00	0	45.444,00	35.932,15	79,07	35.932,15	79,07	35.932,15	79,07	35.932,15	100,00
12006 TRIENIOS	32.557,00	2.245,89-	30.311,11	15.556,84	51,32	15.556,84	51,32	15.556,84	51,32	15.556,84	100,00

** A Y U N T A M I E N T O D E M A D R I D **
 ** EJECUCION DEL PRESUPUESTO DE GASTOS AL MES DE SEPTIEMBRE **

DESGLASE POR: CENTRO - SECCION - PROGRAMA - ECONOMICO

Entidad CP : Ayuntamiento Madrid
 Ejercicio : 2019

Página: 164 / 204

Centro : 001 AYUNTAMIENTO DE MADRID

CENTRO - SECCION - PROGRAMA - ECONOMICO	C. INICIAL (1)	MODIFICACIONES (2)	CRÉD.DEFINITIVO(3)	AUTORIZADO (4)	%(4)/(3)	DISPUERTO (5)	%(5)/(3)	OB. RECONOCID. (6)	%(6)/(3)	PAGOS (7)	%(7)/(6)
12100 COMPLEMENTO DE DESTINO	79.332,00	4.638,02-	74.693,98	40.175,97	53,79	40.175,97	53,79	40.175,97	53,79	40.175,97	100,00
12101 COMPLEMENTO ESPECÍFICO	182.141,00	10.072,41-	172.068,59	94.518,86	54,93	94.518,86	54,93	94.518,86	54,93	94.518,86	100,00
12103 OTROS COMPLEMENTOS	12.903,00	554,62-	12.348,38	7.287,13	59,01	7.287,13	59,01	7.287,13	59,01	7.287,13	100,00
15000 PRODUCTIVIDAD	9.093,00	0	9.093,00	1.589,25	17,48	1.589,25	17,48	1.589,25	17,48	1.589,25	100,00
16000 SEGURIDAD SOCIAL	108.949,00	4.214,98-	104.734,02	66.960,54	63,93	66.960,54	63,93	66.960,54	63,93	66.960,54	100,00
16009 OTRAS CUOTAS	0	0	0,00	145,11	0,00	145,11	0,00	145,11	0,00	145,11	100,00
22707 TALLERES CULTURALES DISTRITOS	468.241,00	0	468.241,00	468.240,96	100,00	468.240,96	100,00	340.578,02	72,74	340.578,02	100,00
22799 OTROS TRABAJOS REALIZADOS POR OTRAS EMP. Y PROF.	998.779,00	0	998.779,00	896.420,58	89,75	890.528,58	89,16	581.254,16	58,20	418.373,63	71,98
* 34101 ACTUACIONES DEPORTIVAS EN DISTRITOS	120.907,00	0	120.907,00	114.516,37	94,71	114.516,37	94,71	84.906,70	70,22	84.906,70	100,00
22799 OTROS TRABAJOS REALIZADOS POR OTRAS EMP. Y PROF.	120.907,00	0	120.907,00	114.516,37	94,71	114.516,37	94,71	84.906,70	70,22	84.906,70	100,00
* 34201 INSTALACIONES DEPORTIVAS	11.639.118,00	2.271.649,65	13.910.767,65	9.328.794,10	67,06	9.324.794,59	67,03	7.726.734,46	55,55	7.724.517,03	99,97
13000 RETRIBUCIONES BÁSICAS	4.602.820,00	153.144,79-	4.449.675,21	1.943.150,60	43,67	1.943.150,60	43,67	1.943.150,60	43,67	1.943.150,60	100,00
13002 OTRAS REMUNERACIONES	337.166,00	10.852,49-	326.313,51	160.118,94	49,07	160.118,94	49,07	160.118,94	49,07	160.118,94	100,00
13100 RETRIBUCIONES BÁSICAS	2.960.077,00	0	2.960.077,00	2.274.344,75	76,83	2.274.344,75	76,83	2.274.344,75	76,83	2.274.344,75	100,00
13102 OTRAS REMUNERACIONES	238.404,00	0	238.404,00	192.699,82	80,83	192.699,82	80,83	192.699,82	80,83	192.699,82	100,00
16000 SEGURIDAD SOCIAL	2.660.962,00	13.446,74-	2.647.515,26	1.867.747,37	70,55	1.867.747,37	70,55	1.867.747,37	70,55	1.867.747,37	100,00
16009 OTRAS CUOTAS	0	0	0,00	459.444,90	0,00	459.444,90	0,00	459.444,90	0,00	459.444,90	100,00
20300 ARRENDAMIENTOS DE MAQUINARIA, INSTALAC. Y UTILLAJE	18.256,00	0	18.256,00	18.255,88	100,00	18.255,88	100,00	10.747,69	58,87	8.530,26	79,37
20800 ARRENDAMIENTOS DE OTRO INMOVILIZADO MATERIAL	81.843,00	0	81.843,00	81.842,63	100,00	81.842,63	100,00	47.741,61	58,33	47.741,61	100,00
21200 REP.MANT. Y CONSERV. EDIFICIOS Y OTRAS CONSTRUC.	355.717,00	4.400,00	360.117,00	360.114,96	100,00	360.114,96	100,00	241.542,75	67,07	241.542,75	100,00
21300 REP.MANT.Y CONSERV. MAQUINARIA, INSTAL. Y UTILLAJE	935,00	0	935,00	0	0,00	0	0,00	0	0,00	0	0,00
22104 VESTUARIO	40.000,00	0	40.000,00	39.999,51	100,00	39.999,51	100,00	0	0,00	0	0,00
22106 PRODUCTOS FARMACÉUTICOS Y MATERIAL SANITARIO	11.834,00	0	11.834,00	0,00	0,00	0,00	0,00	0	0,00	0	0,00
22110 PRODUCTOS DE LIMPIEZA Y ASEO	38.329,00	0	38.329,00	28.312,19	73,87	28.312,19	73,87	28.312,19	73,87	28.312,19	100,00
22199 OTROS SUMINISTROS	94.747,00	0	94.747,00	70.542,90	74,45	66.543,39	70,23	14.399,25	15,20	14.399,25	100,00
22700 LIMPIEZA Y ASEO	27.700,00	0	27.700,00	0	0,00	0	0,00	0	0,00	0	0,00
22701 SEGURIDAD	170.328,00	0	170.328,00	23.716,29	13,92	23.716,29	13,92	16.814,99	9,87	16.814,99	100,00
61999 OTRAS INVERS.DE REPOS.EN INFR.Y BIENES USO GENERAL	0	331.573,60	331.573,60	331.573,60	100,00	331.573,60	100,00	0	0,00	0	0,00
63200 EDIFICIOS Y OTRAS CONSTRUCCIONES (REFORMA)	0	2.113.120,07	2.113.120,07	1.476.929,76	69,89	1.476.929,76	69,89	469.669,60	22,23	469.669,60	100,00
* 49300 CONSUMO	201.245,00	4.332,99-	196.912,01	126.861,06	64,43	126.861,06	64,43	126.861,06	64,43	126.861,06	100,00
12000 SUELDOS DEL GRUPO A1	2.799,00	559,80-	2.239,20	0	0,00	0	0,00	0	0,00	0	0,00
12001 SUELDOS DEL GRUPO A2	33.126,00	813,93-	32.312,07	19.819,74	61,34	19.819,74	61,34	19.819,74	61,34	19.819,74	100,00
12003 SUELDOS DEL GRUPO C1	13.699,00	326,09-	13.372,91	7.504,20	56,11	7.504,20	56,11	7.504,20	56,11	7.504,20	100,00
12006 TRIENIOS	13.332,00	49,69-	13.282,31	9.221,40	69,43	9.221,40	69,43	9.221,40	69,43	9.221,40	100,00
12100 COMPLEMENTO DE DESTINO	28.830,00	588,96-	28.241,04	18.217,63	64,51	18.217,63	64,51	18.217,63	64,51	18.217,63	100,00
12101 COMPLEMENTO ESPECÍFICO	66.271,00	1.270,55-	65.000,45	42.152,46	64,85	42.152,46	64,85	42.152,46	64,85	42.152,46	100,00
12103 OTROS COMPLEMENTOS	4.558,00	53,81-	4.504,19	3.036,64	67,42	3.036,64	67,42	3.036,64	67,42	3.036,64	100,00
16000 SEGURIDAD SOCIAL	38.630,00	670,16-	37.959,84	26.908,99	70,89	26.908,99	70,89	26.908,99	70,89	26.908,99	100,00

** A Y U N T A M I E N T O D E M A D R I D **
 ** EJECUCION DEL PRESUPUESTO DE GASTOS AL MES DE SEPTIEMBRE **

DESGLOSE POR: CENTRO - SECCION - PROGRAMA - ECONOMICO

Entidad CP : Ayuntamiento Madrid
 Ejercicio : 2019

Página: 165 / 204

Centro : 001 AYUNTAMIENTO DE MADRID

CENTRO - SECCION - PROGRAMA - ECONOMICO	C. INICIAL (1)	MODIFICACIONES (2)	CRÉD.DEFINITIVO(3)	AUTORIZADO (4)	%(4)/(3)	DISPUERTO (5)	%(5)/(3)	OB. RECONOCID. (6)	%(6)/(3)	PAGOS (7)	%(7)/(6)
* 91220 CONCEJALÍA-PRESIDENCIA DEL DISTRITO	340.142,00	8.690,47-	331.451,53	221.666,74	66,88	221.666,74	66,88	221.666,74	66,88	221.666,74	100,00
10000 RETRIBUCIONES BÁSICAS	97.408,00	0	97.408,00	77.443,71	79,50	77.443,71	79,50	77.443,71	79,50	77.443,71	100,00
11000 RETRIBUCIONES BÁSICAS	31.156,00	2.564,97-	28.591,03	11.911,58	41,66	11.911,58	41,66	11.911,58	41,66	11.911,58	100,00
11001 RETRIBUCIONES COMPLEMENTARIAS	75.986,00	5.834,39-	70.151,61	29.710,16	42,35	29.710,16	42,35	29.710,16	42,35	29.710,16	100,00
12004 SUELDOS DEL GRUPO C2	19.385,00	380,26-	19.004,74	12.429,68	65,40	12.429,68	65,40	12.429,68	65,40	12.429,68	100,00
12006 TRIENIOS	2.129,00	62,32-	2.066,68	1.317,54	63,75	1.317,54	63,75	1.317,54	63,75	1.317,54	100,00
12100 COMPLEMENTO DE DESTINO	11.059,00	13,51-	11.055,49	7.740,98	70,02	7.740,98	70,02	7.740,98	70,02	7.740,98	100,00
12101 COMPLEMENTO ESPECÍFICO	27.742,00	32,51-	27.709,49	19.422,55	70,09	19.422,55	70,09	19.422,55	70,09	19.422,55	100,00
12103 OTROS COMPLEMENTOS	1.522,00	2,51-	1.519,49	1.065,58	70,13	1.065,58	70,13	1.065,58	70,13	1.065,58	100,00
15000 PRODUCTIVIDAD	10.589,00	0	10.589,00	7.079,38	66,86	7.079,38	66,86	7.079,38	66,86	7.079,38	100,00
16000 SEGURIDAD SOCIAL	62.837,00	0	62.837,00	41.995,13	66,83	41.995,13	66,83	41.995,13	66,83	41.995,13	100,00
16009 OTRAS CUOTAS	0	0	0,00	11.131,45	0,00	11.131,45	0,00	11.131,45	0,00	11.131,45	100,00
22601 ATENCIONES PROTOCOLARIAS Y REPRESENTATIVAS	319,00	200,00	519,00	419,00	80,73	419,00	80,73	419,00	80,73	419,00	100,00
* 92001 DIREC. Y GESTIÓN ADMTVA. DEL DISTRITO	4.039.213,00	516.440,54	4.555.653,54	3.407.014,05	74,79	3.407.014,05	74,79	3.366.840,21	73,90	3.366.384,18	99,99
10100 RETRIBUCIONES BÁSICAS	97.264,00	142,75-	97.121,25	69.035,95	71,08	69.035,95	71,08	69.035,95	71,08	69.035,95	100,00
10101 OTRAS REMUNERACIONES	0	0	0,00	195,17	0,00	195,17	0,00	195,17	0,00	195,17	100,00
12000 SUELDOS DEL GRUPO A1	102.668,00	34.238,14	136.906,14	102.354,23	74,76	102.354,23	74,76	102.354,23	74,76	102.354,23	100,00
12001 SUELDOS DEL GRUPO A2	210.038,00	115.501,91	325.539,91	267.207,41	82,08	267.207,41	82,08	267.207,41	82,08	267.207,41	100,00
12003 SUELDOS DEL GRUPO C1	133.231,00	9.362,78-	123.868,22	55.392,67	44,72	55.392,67	44,72	55.392,67	44,72	55.392,67	100,00
12004 SUELDOS DEL GRUPO C2	275.954,00	45.859,90	321.813,90	228.891,84	71,13	228.891,84	71,13	228.891,84	71,13	228.891,84	100,00
12005 SUELDOS DEL GRUPO E	103.926,00	5.140,41	109.066,41	69.963,00	64,15	69.963,00	64,15	69.963,00	64,15	69.963,00	100,00
12006 TRIENIOS	120.997,00	759,92-	120.237,08	86.600,79	72,03	86.600,79	72,03	86.600,79	72,03	86.600,79	100,00
12100 COMPLEMENTO DE DESTINO	465.509,00	95.517,13	561.026,13	408.530,63	72,82	408.530,63	72,82	408.530,63	72,82	408.530,63	100,00
12101 COMPLEMENTO ESPECÍFICO	1.082.021,00	170.948,92	1.252.969,92	922.093,13	73,59	922.093,13	73,59	922.093,13	73,59	922.093,13	100,00
12103 OTROS COMPLEMENTOS	78.623,00	9.309,32	87.932,32	57.768,60	65,70	57.768,60	65,70	57.768,60	65,70	57.768,60	100,00
13000 RETRIBUCIONES BÁSICAS	63.875,00	0	63.875,00	61.175,91	95,77	61.175,91	95,77	61.175,91	95,77	61.175,91	100,00
13002 OTRAS REMUNERACIONES	29.055,00	0	29.055,00	22.508,93	77,47	22.508,93	77,47	22.508,93	77,47	22.508,93	100,00
15000 PRODUCTIVIDAD	55.670,00	0	55.670,00	38.207,79	68,63	38.207,79	68,63	38.207,79	68,63	38.207,79	100,00
16000 SEGURIDAD SOCIAL	659.088,00	173.690,26	832.778,26	720.420,10	86,51	720.420,10	86,51	720.420,10	86,51	720.420,10	100,00
16009 OTRAS CUOTAS	0	0	0,00	64.310,70	0,00	64.310,70	0,00	64.310,70	0,00	64.310,70	100,00
20200 ARRENDAMIENTOS DE EDIFICIOS Y OTRAS CONSTRUCCIONES	32.000,00	0	32.000,00	31.038,12	96,99	31.038,12	96,99	18.105,57	56,58	18.105,57	100,00
21200 REP.MANT. Y CONSERV. EDIFICIOS Y OTRAS CONSTRUC.	5.000,00	0	5.000,00	4.831,37	96,63	4.831,37	96,63	4.318,93	86,38	4.190,82	97,03
22000 MATERIAL DE OFICINA ORDINARIO NO INVENTARIABLE	21.704,00	0	21.704,00	10.719,72	49,39	10.719,72	49,39	10.719,72	49,39	10.719,72	100,00
22002 MATERIAL INFORMÁTICO NO INVENTARIABLE	29.915,00	0	29.915,00	15.030,34	50,24	15.030,34	50,24	15.030,34	50,24	15.030,34	100,00
22104 VESTUARIO	7.000,00	0	7.000,00	6.041,89	86,31	6.041,89	86,31	0	0,00	0	0,00
22105 PRODUCTOS ALIMENTICIOS	500,00	0	500,00	58,56	11,71	58,56	11,71	58,56	11,71	58,56	100,00
22107 IMPRESOS Y FORMULARIOS	5.000,00	0	5.000,00	1.216,05	24,32	1.216,05	24,32	1.216,05	24,32	1.216,05	100,00
22199 OTROS SUMINISTROS	500,00	0	500,00	0	0,00	0	0,00	0	0,00	0	0,00
22501 TRIBUTOS DE LAS COMUNIDADES AUTÓNOMAS	2.000,00	0	2.000,00	618,18	30,91	618,18	30,91	618,18	30,91	618,18	100,00
22602 PUBLICIDAD Y PROPAGANDA	61.945,00	0	61.945,00	60.835,48	98,21	60.835,48	98,21	40.187,24	64,88	40.187,24	100,00
22603 PUBLICACIÓN EN DIARIOS OFICIALES	14.700,00	0	14.700,00	327,92	2,23	327,92	2,23	327,92	2,23	0	0,00
22604 GASTOS JURÍDICOS Y CONTENCIOSOS	2.500,00	0	2.500,00	0	0,00	0	0,00	0	0,00	0	0,00
22605 ANUNCIOS DE INSERCIÓN OBLIGATORIA	300,00	0	300,00	0	0,00	0	0,00	0	0,00	0	0,00

** A Y U N T A M I E N T O D E M A D R I D **
 ** EJECUCION DEL PRESUPUESTO DE GASTOS AL MES DE SEPTIEMBRE **

DESGLOSE POR: CENTRO - SECCION - PROGRAMA - ECONOMICO

Entidad CP : Ayuntamiento Madrid
 Ejercicio : 2019

Página: 166 / 204

Centro : 001 AYUNTAMIENTO DE MADRID

CENTRO - SECCION - PROGRAMA - ECONOMICO	C. INICIAL (1)	MODIFICACIONES (2)	CRÉD.DEFINITIVO(3)	AUTORIZADO (4)	%(4)/(3)	DISPUERTO (5)	%(5)/(3)	OB. RECONOCID. (6)	%(6)/(3)	PAGOS (7)	%(7)/(6)
22699 OTROS GASTOS DIVERSOS	3.000,00	0	3.000,00	626,78	20,89	626,78	20,89	588,06	19,60	588,06	100,00
22713 EJECUCIÓN SUBSIDIARIA INMEDIATA	200.000,00	123.500,00-	76.500,00	0	0,00	0	0,00	0	0,00	0	0,00
23303 INDEMNIZACIÓN A VOCALES DE JUNTAS DE DISTRITO	175.000,00	0	175.000,00	101.012,79	57,72	101.012,79	57,72	101.012,79	57,72	101.012,79	100,00
23399 OTRAS INDEMNIZACIONES	230,00	0	230,00	0	0,00	0	0,00	0	0,00	0	0,00
* 92401 PARTICIPACIÓN CIUDADANA	236.400,00	0	236.400,00	206.464,76	87,34	16.445,00	6,96	16.445,00	6,96	0,00	0,00
22799 OTROS TRABAJOS REALIZADOS POR OTRAS EMP. Y PROF.	118.000,00	0	118.000,00	88.065,40	74,63	16.445,00	13,94	16.445,00	13,94	0,00	0,00
48901 OTRAS TRANSFERENCIAS A INSTITUC. SIN FINES LUCRO	118.400,00	0	118.400,00	118.399,36	100,00	0	0,00	0	0,00	0	0,00
* 93302 EDIFICIOS	2.148.477,00	2.175,00-	2.146.302,00	1.319.940,18	61,50	1.319.940,18	61,50	990.200,46	46,14	986.782,95	99,65
21200 REP.MANT. Y CONSERV. EDIFICIOS Y OTRAS CONSTRUC.	181.942,00	2.175,00-	179.767,00	178.913,06	99,53	178.913,06	99,53	117.246,14	65,22	117.246,14	100,00
22700 LIMPIEZA Y ASEO	1.061.565,00	0	1.061.565,00	417.980,04	39,37	417.980,04	39,37	417.980,04	39,37	417.980,04	100,00
22701 SEGURIDAD	180.536,00	0	180.536,00	84.701,47	46,92	84.701,47	46,92	84.366,94	46,73	84.366,94	100,00
22706 ESTUDIOS Y TRABAJOS TÉCNICOS	131.536,00	0	131.536,00	45.447,93	34,55	45.447,93	34,55	24.750,36	18,82	21.332,85	86,19
22799 OTROS TRABAJOS REALIZADOS POR OTRAS EMP. Y PROF.	592.898,00	0	592.898,00	592.897,68	100,00	592.897,68	100,00	345.856,98	58,33	345.856,98	100,00
* 93303 I.F.S. GESTIÓN DEL PATRIMONIO	0	10.016.576,11	10.016.576,11	6.925.709,33	69,14	6.925.709,33	69,14	2.596.668,07	25,92	2.560.108,97	98,59
63200 EDIFICIOS Y OTRAS CONSTRUCCIONES (REFORMA)	0	10.016.576,11	10.016.576,11	6.925.709,33	69,14	6.925.709,33	69,14	2.596.668,07	25,92	2.560.108,97	98,59
** 214 DISTRITO DE MORATALAZ	25.001.304,00	6.305.990,96	31.307.294,96	22.025.494,63	70,35	21.960.993,80	70,15	17.673.443,04	56,45	17.524.725,31	99,16
* 15102 GESTIÓN URBANÍSTICA	0	5.080,00	5.080,00	5.080,00	100,00	5.080,00	100,00	0	0,00	0	0,00
22703 GASTOS POR ACCIÓN SUBSIDIARIA	0	5.080,00	5.080,00	5.080,00	100,00	5.080,00	100,00	0	0,00	0	0,00
* 15322 OTRAS ACTUACIONES EN VÍAS PÚBLICAS	15.000,00	152.623,34	167.623,34	0	0,00	0	0,00	0	0,00	0	0,00
21000 REP.MANT. Y CONSERV. BIENES DESTINADOS USO GENERAL	15.000,00	26.623,34	41.623,34	0	0,00	0	0,00	0	0,00	0	0,00
61904 URBANIZACIÓN A CARGO DEL AYUNTAMIENTO (REMODELAC.)	0	57.000,00	57.000,00	0	0,00	0	0,00	0	0,00	0	0,00
61913 MOBILIARIO URBANO (REP)	0	48.000,00	48.000,00	0	0,00	0	0,00	0	0,00	0	0,00
61921 ZONAS AJARDINADAS (REM)	0	21.000,00	21.000,00	0	0,00	0	0,00	0	0,00	0	0,00
* 23102 FAMILIA E INFANCIA	473.955,00	69.874,00-	404.081,00	324.703,20	80,36	324.703,20	80,36	253.958,71	62,85	253.009,16	99,63
22799 OTROS TRABAJOS REALIZADOS POR OTRAS EMP. Y PROF.	350.535,00	69.874,00-	280.661,00	258.569,14	92,13	258.569,14	92,13	204.910,92	73,01	204.910,92	100,00
48900 OTRAS TRANSFERENCIAS A FAMILIAS	123.420,00	0	123.420,00	66.134,06	53,58	66.134,06	53,58	49.047,79	39,74	48.098,24	98,06
* 23103 PERSONAS MAYORES Y SERVICIOS SOCIALES	5.725.742,00	18.298,14	5.744.040,14	5.621.936,04	97,87	5.621.936,04	97,87	3.751.904,36	65,32	3.751.904,36	100,00
12001 SUELDOS DEL GRUPO A2	0	2.188,13	2.188,13	0	0,00	0	0,00	0	0,00	0	0,00
12100 COMPLEMENTO DE DESTINO	0	1.218,75	1.218,75	0	0,00	0	0,00	0	0,00	0	0,00
12101 COMPLEMENTO ESPECÍFICO	0	2.478,75	2.478,75	0	0,00	0	0,00	0	0,00	0	0,00
12103 OTROS COMPLEMENTOS	0	103,13	103,13	0	0,00	0	0,00	0	0,00	0	0,00

** A Y U N T A M I E N T O D E M A D R I D **
 ** EJECUCION DEL PRESUPUESTO DE GASTOS AL MES DE SEPTIEMBRE **

DESGLOSE POR: CENTRO - SECCION - PROGRAMA - ECONOMICO

Entidad CP : Ayuntamiento Madrid
 Ejercicio : 2019

Página: 167 / 204

Centro : 001 AYUNTAMIENTO DE MADRID

CENTRO - SECCION - PROGRAMA - ECONOMICO	C. INICIAL (1)	MODIFICACIONES (2)	CRÉD.DEFINITIVO(3)	AUTORIZADO (4)	%(4)/(3)	DISPUERTO (5)	%(5)/(3)	OB. RECONOCID. (6)	%(6)/(3)	PAGOS (7)	%(7)/(6)
16000 SEGURIDAD SOCIAL	0	1.509,38	1.509,38	0	0,00	0	0,00	0	0,00	0	0,00
21900 REP., MANT. Y CONSERV. OTRO INMOVILIZADO MATERIAL	1.000,00	0	1.000,00	0	0,00	0	0,00	0	0,00	0	0,00
22199 OTROS SUMINISTROS	5.000,00	0	5.000,00	0	0,00	0	0,00	0	0,00	0	0,00
22300 TRANSPORTES	18.100,00	0	18.100,00	10.084,00	55,71	10.084,00	55,71	1.810,00	10,00	1.810,00	100,00
22602 PUBLICIDAD Y PROPAGANDA	5.500,00	0	5.500,00	0	0,00	0	0,00	0	0,00	0	0,00
22699 OTROS GASTOS DIVERSOS	5.000,00	0	5.000,00	0	0,00	0	0,00	0	0,00	0	0,00
22710 SERVICIO DE AYUDA A DOMICILIO	5.283.038,00	0	5.283.038,00	5.283.938,00	100,02	5.283.938,00	100,02	3.526.169,02	66,75	3.526.169,02	100,00
22799 OTROS TRABAJOS REALIZADOS POR OTRAS EMP. Y PROF.	312.104,00	0	312.104,00	268.810,99	86,13	268.810,99	86,13	201.988,77	64,72	201.988,77	100,00
48900 OTRAS TRANSFERENCIAS A FAMILIAS	75.000,00	0	75.000,00	44.169,66	58,89	44.169,66	58,89	14.044,41	18,73	14.044,41	100,00
62300 MAQUINARIA	0	4.000,00	4.000,00	3.481,17	87,03	3.481,17	87,03	0,00	0,00	0	0,00
62500 MOBILIARIO Y EQUIPOS DE OFICINA	0	6.800,00	6.800,00	3.276,92	48,19	3.276,92	48,19	3.276,92	48,19	3.276,92	100,00
78900 OTRAS TRANSFERENCIAS DE CAPITAL A FAMILIAS	21.000,00	0	21.000,00	8.175,30	38,93	8.175,30	38,93	4.615,24	21,98	4.615,24	100,00
* 23106 INTEGRACIÓN COMUNITARIA Y EMERGENCIA SOCIAL	1.932.956,00	316.399,73-	1.616.556,27	1.155.686,22	71,49	1.155.686,21	71,49	1.087.300,42	67,26	1.087.300,42	100,00
12001 SUELDOS DEL GRUPO A2	258.053,00	10.113,00	268.166,00	155.503,22	57,99	155.503,22	57,99	155.503,22	57,99	155.503,22	100,00
12003 SUELDOS DEL GRUPO C1	32.527,00	212,12-	32.314,88	22.212,43	68,74	22.212,43	68,74	22.212,43	68,74	22.212,43	100,00
12004 SUELDOS DEL GRUPO C2	54.957,00	1.721,90-	53.235,10	33.846,75	63,58	33.846,75	63,58	33.846,75	63,58	33.846,75	100,00
12005 SUELDOS DEL GRUPO E	8.151,00	5.900,19-	2.250,81	3.940,05	175,05	3.940,05	175,05	3.940,05	175,05	3.940,05	100,00
12006 TRIENIOS	69.642,00	4.410,24-	65.231,76	34.665,00	53,14	34.665,00	53,14	34.665,00	53,14	34.665,00	100,00
12100 COMPLEMENTO DE DESTINO	199.344,00	2.534,92-	196.809,08	122.166,22	62,07	122.166,22	62,07	122.166,22	62,07	122.166,22	100,00
12101 COMPLEMENTO ESPECÍFICO	414.284,00	899,00	415.183,00	251.157,83	60,49	251.157,83	60,49	251.157,83	60,49	251.157,83	100,00
12103 OTROS COMPLEMENTOS	27.236,00	1.824,36-	25.411,64	15.375,64	60,51	15.375,64	60,51	15.375,64	60,51	15.375,64	100,00
15000 PRODUCTIVIDAD	3.713,00	0	3.713,00	3.491,02	94,02	3.491,02	94,02	3.491,02	94,02	3.491,02	100,00
16000 SEGURIDAD SOCIAL	268.437,00	5.679,00	274.116,00	217.017,04	79,17	217.017,04	79,17	217.017,04	79,17	217.017,04	100,00
16009 OTRAS CUOTAS	0	0	0,00	60.509,67	0,00	60.509,67	0,00	60.509,67	0,00	60.509,67	100,00
22602 PUBLICIDAD Y PROPAGANDA	5.000,00	0	5.000,00	0	0,00	0	0,00	0	0,00	0	0,00
22799 OTROS TRABAJOS REALIZADOS POR OTRAS EMP. Y PROF.	555.612,00	316.487,00-	239.125,00	224.385,85	93,84	224.385,84	93,84	165.019,42	69,01	165.019,42	100,00
48900 OTRAS TRANSFERENCIAS A FAMILIAS	28.000,00	0	28.000,00	11.190,50	39,97	11.190,50	39,97	2.171,13	7,75	2.171,13	100,00
78900 OTRAS TRANSFERENCIAS DE CAPITAL A FAMILIAS	8.000,00	0	8.000,00	225,00	2,81	225,00	2,81	225,00	2,81	225,00	100,00
* 31101 SALUBRIDAD PÚBLICA	448.893,00	27.414,56-	421.478,44	223.607,15	53,05	223.607,15	53,05	223.607,15	53,05	223.607,15	100,00
12000 SUELDOS DEL GRUPO A1	46.734,00	1.058,04-	45.675,96	22.500,09	49,26	22.500,09	49,26	22.500,09	49,26	22.500,09	100,00
12003 SUELDOS DEL GRUPO C1	10.492,00	0,47-	10.491,53	7.543,80	71,90	7.543,80	71,90	7.543,80	71,90	7.543,80	100,00
12004 SUELDOS DEL GRUPO C2	44.465,00	763,72-	43.701,28	20.211,44	46,25	20.211,44	46,25	20.211,44	46,25	20.211,44	100,00
12005 SUELDOS DEL GRUPO E	8.151,00	5.822,09-	2.328,91	4.074,77	174,96	4.074,77	174,96	4.074,77	174,96	4.074,77	100,00
12006 TRIENIOS	24.815,00	823,85-	23.991,15	8.409,99	35,05	8.409,99	35,05	8.409,99	35,05	8.409,99	100,00
12100 COMPLEMENTO DE DESTINO	65.134,00	3.965,77-	61.168,23	32.868,38	53,73	32.868,38	53,73	32.868,38	53,73	32.868,38	100,00
12101 COMPLEMENTO ESPECÍFICO	151.879,00	8.885,66-	142.993,34	75.570,81	52,85	75.570,81	52,85	75.570,81	52,85	75.570,81	100,00
12103 OTROS COMPLEMENTOS	9.762,00	1.057,75-	8.704,25	4.343,24	49,90	4.343,24	49,90	4.343,24	49,90	4.343,24	100,00
15000 PRODUCTIVIDAD	1.905,00	0	1.905,00	1.580,76	82,98	1.580,76	82,98	1.580,76	82,98	1.580,76	100,00
16000 SEGURIDAD SOCIAL	82.256,00	5.037,21-	77.218,79	46.316,41	59,98	46.316,41	59,98	46.316,41	59,98	46.316,41	100,00
16009 OTRAS CUOTAS	0	0	0,00	81,40	0,00	81,40	0,00	81,40	0,00	81,40	100,00
22199 OTROS SUMINISTROS	2.550,00	0	2.550,00	0	0,00	0	0,00	0	0,00	0	0,00
22699 OTROS GASTOS DIVERSOS	750,00	0	750,00	106,06	14,14	106,06	14,14	106,06	14,14	106,06	100,00

** A Y U N T A M I E N T O D E M A D R I D **
 ** EJECUCION DEL PRESUPUESTO DE GASTOS AL MES DE SEPTIEMBRE **

DESGLOSE POR: CENTRO - SECCION - PROGRAMA - ECONOMICO

Entidad CP : Ayuntamiento Madrid
 Ejercicio : 2019

Página: 168 / 204

Centro : 001 AYUNTAMIENTO DE MADRID

CENTRO - SECCION - PROGRAMA - ECONOMICO	C. INICIAL (1)	MODIFICACIONES (2)	CRÉD.DEFINITIVO(3)	AUTORIZADO (4)	%(4)/(3)	DISPUERTO (5)	%(5)/(3)	OB. RECONOCID. (6)	%(6)/(3)	PAGOS (7)	%(7)/(6)
* 32301 CENTROS DOCENTES ENSEÑANZA INFANTIL Y PRIMARIA	2.285.784,00	541.639,81	2.827.423,81	2.379.407,36	84,15	2.379.406,55	84,15	1.400.095,54	49,52	1.400.095,54	100,00
21200 REP.MANT. Y CONSERV. EDIFICIOS Y OTRAS CONSTRUC.	239.217,00	3.771,94	242.988,94	242.987,45	100,00	242.987,45	100,00	181.297,85	74,61	181.297,85	100,00
22199 OTROS SUMINISTROS	20.000,00	0	20.000,00	0	0,00	0	0,00	0	0,00	0	0,00
22700 LIMPIEZA Y ASEO	860.941,00	68.074,00	929.015,00	947.103,94	101,95	947.103,14	101,95	588.320,35	63,33	588.320,35	100,00
22799 OTROS TRABAJOS REALIZADOS POR OTRAS EMP. Y PROF.	1.107.533,00	100.006,51	1.207.539,51	1.088.528,61	90,14	1.088.528,60	90,14	630.477,34	52,21	630.477,34	100,00
63200 EDIFICIOS Y OTRAS CONSTRUCCIONES (REFORMA)	58.093,00	369.787,36	427.880,36	100.787,36	23,56	100.787,36	23,56	0	0,00	0	0,00
* 32601 SERVICIOS COMPLEMENTARIOS EDUCACIÓN	351.188,00	74.000,00	425.188,00	315.497,75	74,20	315.497,75	74,20	191.945,56	45,14	191.945,56	100,00
22799 OTROS TRABAJOS REALIZADOS POR OTRAS EMP. Y PROF.	351.188,00	74.000,00	425.188,00	315.497,75	74,20	315.497,75	74,20	191.945,56	45,14	191.945,56	100,00
* 33401 ACTIVIDADES CULTURALES	1.526.385,00	94.658,39-	1.431.726,61	1.038.300,75	72,52	1.033.800,74	72,21	817.537,10	57,10	789.725,85	96,60
12001 SUELDOS DEL GRUPO A2	15.578,00	376,89-	15.201,11	9.909,87	65,19	9.909,87	65,19	9.909,87	65,19	9.909,87	100,00
12003 SUELDOS DEL GRUPO C1	83.065,00	10.248,93-	72.816,07	22.246,68	30,55	22.246,68	30,55	22.246,68	30,55	22.246,68	100,00
12004 SUELDOS DEL GRUPO C2	35.572,00	229,57-	35.342,43	24.615,98	69,65	24.615,98	69,65	24.615,98	69,65	24.615,98	100,00
12006 TRIENIOS	35.833,00	3.044,41-	32.788,59	14.684,94	44,79	14.684,94	44,79	14.684,94	44,79	14.684,94	100,00
12100 COMPLEMENTO DE DESTINO	76.416,00	4.970,80-	71.445,20	36.399,66	50,95	36.399,66	50,95	36.399,66	50,95	36.399,66	100,00
12101 COMPLEMENTO ESPECÍFICO	162.560,00	7.953,95-	154.606,05	87.014,74	56,28	87.014,74	56,28	87.014,74	56,28	87.014,74	100,00
12103 OTROS COMPLEMENTOS	13.396,00	987,44-	12.408,56	5.959,33	48,03	5.959,33	48,03	5.959,33	48,03	5.959,33	100,00
16000 SEGURIDAD SOCIAL	101.227,00	6.061,46-	95.165,54	53.550,98	56,27	53.550,98	56,27	53.550,98	56,27	53.550,98	100,00
16009 OTRAS CUOTAS	0	0	0,00	2.687,13	0,00	2.687,13	0,00	2.687,13	0,00	2.687,13	100,00
22199 OTROS SUMINISTROS	3.800,00	0	3.800,00	1.264,24	33,27	1.264,24	33,27	1.264,24	33,27	1.264,24	100,00
22300 TRANSPORTES	2.800,00	0	2.800,00	0	0,00	0	0,00	0	0,00	0	0,00
22602 PUBLICIDAD Y PROPAGANDA	20.000,00	0	20.000,00	9.366,43	46,83	9.366,43	46,83	9.366,43	46,83	9.366,43	100,00
22707 TALLERES CULTURALES DISTRITOS	378.302,00	0	378.302,00	347.671,34	91,90	347.671,33	91,90	250.301,89	66,16	222.490,64	88,89
22799 OTROS TRABAJOS REALIZADOS POR OTRAS EMP. Y PROF.	591.636,00	65.484,94-	526.151,06	412.143,10	78,33	412.143,10	78,33	293.248,90	55,73	293.248,90	100,00
48203 PREMIOS	6.200,00	0	6.200,00	6.200,00	100,00	1.700,00	27,42	1.700,00	27,42	1.700,00	100,00
62500 MOBILIARIO Y EQUIPOS DE OFICINA	0	3.900,00	3.900,00	3.786,52	97,09	3.786,52	97,09	3.786,52	97,09	3.786,52	100,00
62599 OTRO MOBILIARIO Y ENSERES	0	800,00	800,00	799,81	99,98	799,81	99,98	799,81	99,98	799,81	100,00
* 34101 ACTUACIONES DEPORTIVAS EN DISTRITOS	51.025,00	0	51.025,00	43.393,01	85,04	43.393,01	85,04	24.229,17	47,48	24.229,17	100,00
22799 OTROS TRABAJOS REALIZADOS POR OTRAS EMP. Y PROF.	51.025,00	0	51.025,00	43.393,01	85,04	43.393,01	85,04	24.229,17	47,48	24.229,17	100,00
* 34201 INSTALACIONES DEPORTIVAS	7.305.286,00	23.247,30-	7.282.038,70	5.246.334,26	72,04	5.246.334,26	72,04	4.973.509,47	68,30	4.853.552,54	97,59
12000 SUELDOS DEL GRUPO A1	175,00	24,36-	150,64	0	0,00	0	0,00	0	0,00	0	0,00
12101 COMPLEMENTO ESPECÍFICO	266,00	37,03-	228,97	0	0,00	0	0,00	0	0,00	0	0,00
12103 OTROS COMPLEMENTOS	8,00	1,18-	6,82	0	0,00	0	0,00	0	0,00	0	0,00
13000 RETRIBUCIONES BÁSICAS	2.405.697,00	48.198,15-	2.357.498,85	1.163.610,78	49,36	1.163.610,78	49,36	1.163.610,78	49,36	1.163.610,78	100,00
13002 OTRAS REMUNERACIONES	165.997,00	1.052,90	167.049,90	111.780,91	66,91	111.780,91	66,91	111.780,91	66,91	111.780,91	100,00
13100 RETRIBUCIONES BÁSICAS	2.138.064,00	0	2.138.064,00	1.607.079,59	75,17	1.607.079,59	75,17	1.607.079,59	75,17	1.607.079,59	100,00
13102 OTRAS REMUNERACIONES	162.942,00	0	162.942,00	130.224,37	79,92	130.224,37	79,92	130.224,37	79,92	130.224,37	100,00
16000 SEGURIDAD SOCIAL	1.599.849,00	460,52	1.600.309,52	1.204.178,74	75,25	1.204.178,74	75,25	1.204.178,74	75,25	1.204.178,74	100,00

** A Y U N T A M I E N T O D E M A D R I D **
 ** EJECUCION DEL PRESUPUESTO DE GASTOS AL MES DE SEPTIEMBRE **

DESGLOSE POR: CENTRO - SECCION - PROGRAMA - ECONOMICO

Entidad CP : Ayuntamiento Madrid
 Ejercicio : 2019

Página: 169 / 204

Centro : 001 AYUNTAMIENTO DE MADRID

CENTRO - SECCION - PROGRAMA - ECONOMICO	C. INICIAL (1)	MODIFICACIONES (2)	CRÉD.DEFINITIVO(3)	AUTORIZADO (4)	%(4)/(3)	DISPUERTO (5)	%(5)/(3)	OB. RECONOCID. (6)	%(6)/(3)	PAGOS (7)	%(7)/(6)
16009 OTRAS CUOTAS	0	0	0,00	210.855,34	0,00	210.855,34	0,00	210.855,34	0,00	210.855,34	100,00
20300 ARRENDAMIENTOS DE MAQUINARIA, INSTALAC. Y UTILLAJE	39.995,00	0	39.995,00	39.944,53	99,87	39.944,53	99,87	30.023,76	75,07	30.023,76	100,00
21200 REP.MANT. Y CONSERV. EDIFICIOS Y OTRAS CONSTRUC.	266.296,00	0	266.296,00	266.294,65	100,00	266.294,65	100,00	199.720,96	75,00	199.720,96	100,00
21300 REP.MANT.Y CONSERV. MAQUINARIA, INSTAL. Y UTILLAJE	5.100,00	7.000,00	12.100,00	7.410,04	61,24	7.410,04	61,24	1.541,54	12,74	1.541,54	100,00
22000 MATERIAL DE OFICINA ORDINARIO NO INVENTARIABLE	1.100,00	0	1.100,00	822,02	74,73	822,02	74,73	822,02	74,73	822,02	100,00
22002 MATERIAL INFORMÁTICO NO INVENTARIABLE	1.100,00	0	1.100,00	545,12	49,56	545,12	49,56	545,12	49,56	545,12	100,00
22104 VESTUARIO	26.000,00	0	26.000,00	24.165,83	92,95	24.165,83	92,95	0	0,00	0	0,00
22106 PRODUCTOS FARMACÉUTICOS Y MATERIAL SANITARIO	9.000,00	0	9.000,00	7.006,92	77,85	7.006,92	77,85	6.148,75	68,32	6.148,75	100,00
22110 PRODUCTOS DE LIMPIEZA Y ASEO	19.500,00	0	19.500,00	17.105,30	87,72	17.105,30	87,72	17.105,30	87,72	17.105,30	100,00
22199 OTROS SUMINISTROS	157.816,00	0	157.816,00	143.456,51	90,90	143.456,51	90,90	96.597,47	61,21	96.597,47	100,00
22700 LIMPIEZA Y ASEO	7.744,00	0	7.744,00	7.743,46	99,99	7.743,46	99,99	4.517,02	58,33	4.517,02	100,00
22701 SEGURIDAD	292.137,00	0	292.137,00	281.636,34	96,41	281.636,34	96,41	168.896,89	57,81	168.896,89	28,98
22706 ESTUDIOS Y TRABAJOS TÉCNICOS	3.000,00	0	3.000,00	0	0,00	0	0,00	0	0,00	0	0,00
22799 OTROS TRABAJOS REALIZADOS POR OTRAS EMP. Y PROF.	3.500,00	0	3.500,00	6.431,81	183,77	6.431,81	183,77	3.818,91	109,11	3.818,91	100,00
63200 EDIFICIOS Y OTRAS CONSTRUCCIONES (REFORMA)	0	16.500,00	16.500,00	16.042,00	97,22	16.042,00	97,22	16.042,00	97,22	16.042,00	100,00
* 49300 CONSUMO	78.290,00	52,08-	78.237,92	84.891,25	108,50	84.891,25	108,50	84.891,25	108,50	84.891,25	100,00
12001 SUELDOS DEL GRUPO A2	17.087,00	0	17.087,00	19.331,57	113,14	19.331,57	113,14	19.331,57	113,14	19.331,57	100,00
12006 TRIENIOS	5.171,00	52,08-	5.118,92	3.352,06	65,48	3.352,06	65,48	3.352,06	65,48	3.352,06	100,00
12100 COMPLEMENTO DE DESTINO	11.005,00	0	11.005,00	12.528,09	113,84	12.528,09	113,84	12.528,09	113,84	12.528,09	100,00
12101 COMPLEMENTO ESPECÍFICO	30.089,00	0	30.089,00	30.542,48	101,51	30.542,48	101,51	30.542,48	101,51	30.542,48	100,00
12103 OTROS COMPLEMENTOS	1.429,00	0	1.429,00	1.395,62	97,66	1.395,62	97,66	1.395,62	97,66	1.395,62	100,00
16000 SEGURIDAD SOCIAL	13.509,00	0	13.509,00	17.741,43	131,33	17.741,43	131,33	17.741,43	131,33	17.741,43	100,00
* 91220 CONCEJALÍA-PRESIDENCIA DEL DISTRITO	337.785,00	6.129,21-	331.655,79	201.210,54	60,67	201.210,54	60,67	201.210,54	60,67	201.210,54	100,00
10000 RETRIBUCIONES BÁSICAS	97.408,00	1.776,45-	95.631,55	48.143,71	50,34	48.143,71	50,34	48.143,71	50,34	48.143,71	100,00
11000 RETRIBUCIONES BÁSICAS	31.156,00	0	31.156,00	20.204,30	64,85	20.204,30	64,85	20.204,30	64,85	20.204,30	100,00
11001 RETRIBUCIONES COMPLEMENTARIAS	75.986,00	0	75.986,00	49.256,57	64,82	49.256,57	64,82	49.256,57	64,82	49.256,57	100,00
12004 SUELDOS DEL GRUPO C2	19.385,00	1.566,65-	17.818,35	9.157,17	51,39	9.157,17	51,39	9.157,17	51,39	9.157,17	100,00
12006 TRIENIOS	5.521,00	446,83-	5.074,17	2.640,36	52,04	2.640,36	52,04	2.640,36	52,04	2.640,36	100,00
12100 COMPLEMENTO DE DESTINO	11.736,00	797,04-	10.938,96	6.037,78	55,20	6.037,78	55,20	6.037,78	55,20	6.037,78	100,00
12101 COMPLEMENTO ESPECÍFICO	25.447,00	1.357,79-	24.089,21	14.176,23	58,85	14.176,23	58,85	14.176,23	58,85	14.176,23	100,00
12103 OTROS COMPLEMENTOS	2.462,00	184,45-	2.277,55	1.216,12	53,40	1.216,12	53,40	1.216,12	53,40	1.216,12	100,00
15000 PRODUCTIVIDAD	4.659,00	0	4.659,00	3.916,06	84,05	3.916,06	84,05	3.916,06	84,05	3.916,06	100,00
16000 SEGURIDAD SOCIAL	62.025,00	0	62.025,00	43.712,21	70,48	43.712,21	70,48	43.712,21	70,48	43.712,21	100,00
16009 OTRAS CUOTAS	0	0	0,00	2.206,13	0,00	2.206,13	0,00	2.206,13	0,00	2.206,13	100,00
22601 ATENCIONES PROTOCOLARIAS Y REPRESENTATIVAS	2.000,00	0	2.000,00	543,90	27,20	543,90	27,20	543,90	27,20	543,90	100,00
* 92001 DIREC. Y GESTIÓN ADMTVA. DEL DISTRITO	3.194.420,00	184.866,59	3.379.286,59	2.449.471,25	72,48	2.449.471,25	72,48	2.437.718,00	72,14	2.437.718,00	100,00
10100 RETRIBUCIONES BÁSICAS	97.264,00	47,26-	97.216,74	72.606,26	74,68	72.606,26	74,68	72.606,26	74,68	72.606,26	100,00
12000 SUELDOS DEL GRUPO A1	101.074,00	12.443,04	113.517,04	79.121,49	69,70	79.121,49	69,70	79.121,49	69,70	79.121,49	100,00
12001 SUELDOS DEL GRUPO A2	146.667,00	20.581,00	167.248,00	133.833,41	80,02	133.833,41	80,02	133.833,41	80,02	133.833,41	100,00
12003 SUELDOS DEL GRUPO C1	140.250,00	12.399,94	152.649,94	105.932,39	69,40	105.932,39	69,40	105.932,39	69,40	105.932,39	100,00

** A Y U N T A M I E N T O D E M A D R I D **
 ** EJECUCION DEL PRESUPUESTO DE GASTOS AL MES DE SEPTIEMBRE **

DESGLASE POR: CENTRO - SECCION - PROGRAMA - ECONOMICO

Entidad CP : Ayuntamiento Madrid
 Ejercicio : 2019

Centro : 001 AYUNTAMIENTO DE MADRID

Página: 170 / 204

CENTRO - SECCION - PROGRAMA - ECONOMICO	C. INICIAL (1)	MODIFICACIONES (2)	CRÉD.DEFINITIVO(3)	AUTORIZADO (4)	%(4)/(3)	DISPUERTO (5)	%(5)/(3)	OB. RECONOCID. (6)	%(6)/(3)	PAGOS (7)	%(7)/(6)
12004 SUELDOS DEL GRUPO C2	187.902,00	6.741,76	194.643,76	124.817,90	64,13	124.817,90	64,13	124.817,90	64,13	124.817,90	100,00
12005 SUELDOS DEL GRUPO E	98.628,00	5.541,09	93.086,91	40.141,74	43,12	40.141,74	43,12	40.141,74	43,12	40.141,74	100,00
12006 TRIENIOS	139.463,00	206,29	139.256,71	98.738,32	70,90	98.738,32	70,90	98.738,32	70,90	98.738,32	100,00
12100 COMPLEMENTO DE DESTINO	398.342,00	27.364,27	425.706,27	297.007,72	69,77	297.007,72	69,77	297.007,72	69,77	297.007,72	100,00
12101 COMPLEMENTO ESPECÍFICO	914.942,00	48.329,16	963.271,16	692.098,80	71,85	692.098,80	71,85	692.098,80	71,85	692.098,80	100,00
12103 OTROS COMPLEMENTOS	61.452,00	2.274,83	63.726,83	43.276,56	67,91	43.276,56	67,91	43.276,56	67,91	43.276,56	100,00
13000 RETRIBUCIONES BÁSICAS	20.173,00	0	20.173,00	26.634,31	132,03	26.634,31	132,03	26.634,31	132,03	26.634,31	100,00
13002 OTRAS REMUNERACIONES	28.269,00	3.887,27	24.381,73	1.668,87	6,84	1.668,87	6,84	1.668,87	6,84	1.668,87	100,00
13100 RETRIBUCIONES BÁSICAS	0	0	0,00	3.130,41	0,00	3.130,41	0,00	3.130,41	0,00	3.130,41	100,00
13102 OTRAS REMUNERACIONES	0	0	0,00	7.573,72	0,00	7.573,72	0,00	7.573,72	0,00	7.573,72	100,00
15000 PRODUCTIVIDAD	58.146,00	0	58.146,00	39.939,66	68,69	39.939,66	68,69	39.939,66	68,69	39.939,66	100,00
16000 SEGURIDAD SOCIAL	539.964,00	46.257,82	586.221,82	465.189,50	79,35	465.189,50	79,35	465.189,50	79,35	465.189,50	100,00
16009 OTRAS CUOTAS	0	0	0,00	63.831,51	0,00	63.831,51	0,00	63.831,51	0,00	63.831,51	100,00
20500 ARRENDAMIENTOS DE MOBILIARIO Y ENSERES	5.789,00	0	5.789,00	2.787,84	48,16	2.787,84	48,16	1.161,60	20,07	1.161,60	100,00
21200 REP.MANT. Y CONSERV. EDIFICIOS Y OTRAS CONSTRUC.	22.660,00	0	22.660,00	6.555,30	28,93	6.555,30	28,93	6.555,30	28,93	6.555,30	100,00
21500 REP., MANT. Y CONSERV. DE MOBILIARIO	1.300,00	0	1.300,00	0	0,00	0	0,00	0	0,00	0	0,00
22000 MATERIAL DE OFICINA ORDINARIO NO INVENTARIABLE	17.000,00	0	17.000,00	6.275,45	36,91	6.275,45	36,91	6.275,45	36,91	6.275,45	100,00
22001 PRENSA, REVISTAS, LIBROS Y OTRAS PUBLICACIONES	13.400,00	0	13.400,00	11.617,27	86,70	11.617,27	86,70	7.581,77	56,58	7.581,77	100,00
22002 MATERIAL INFORMÁTICO NO INVENTARIABLE	10.000,00	0	10.000,00	7.740,25	77,40	7.740,25	77,40	3.368,64	33,69	3.368,64	100,00
22104 VESTUARIO	1.500,00	0	1.500,00	1.499,19	99,95	1.499,19	99,95	0	0,00	0	0,00
22199 OTROS SUMINISTROS	2.950,00	0	2.950,00	1.452,27	49,23	1.452,27	49,23	1.452,27	49,23	1.452,27	100,00
22501 TRIBUTOS DE LAS COMUNIDADES AUTÓNOMAS	1.000,00	0	1.000,00	0	0,00	0	0,00	0	0,00	0	0,00
22603 PUBLICACIÓN EN DIARIOS OFICIALES	6.000,00	0	6.000,00	0	0,00	0	0,00	0	0,00	0	0,00
22699 OTROS GASTOS DIVERSOS	900,00	0	900,00	0	0,00	0	0,00	0	0,00	0	0,00
22799 OTROS TRABAJOS REALIZADOS POR OTRAS EMP. Y PROF.	3.500,00	0	3.500,00	3.360,66	96,02	3.360,66	96,02	3.139,95	89,71	3.139,95	100,00
23303 INDEMNIZACIÓN A VOCALES DE JUNTAS DE DISTRITO	173.885,00	0	173.885,00	101.924,00	58,62	101.924,00	58,62	101.924,00	58,62	101.924,00	100,00
35200 INTERESES DE DEMORA	2.000,00	13.156,68	15.156,68	9.724,25	64,16	9.724,25	64,16	9.724,25	64,16	9.724,25	100,00
35201 INTERESES DE PROCEDIMIENTOS TRIBUTARIOS	0	4.000,00	4.000,00	0	0,00	0	0,00	0	0,00	0	0,00
62302 ÚTILES Y HERRAMIENTAS	0	1.000,00	1.000,00	992,20	99,22	992,20	99,22	992,20	99,22	992,20	100,00
* 92401 PARTICIPACIÓN CIUDADANA	253.249,00	267.000,00	520.249,00	345.022,56	66,32	285.022,56	54,79	108.146,11	20,79	108.146,11	100,00
22799 OTROS TRABAJOS REALIZADOS POR OTRAS EMP. Y PROF.	193.249,00	267.000,00	460.249,00	285.022,56	61,93	285.022,56	61,93	108.146,11	23,50	108.146,11	100,00
48901 OTRAS TRANSFERENCIAS A INSTITUC. SIN FINES LUCRO	52.000,00	0	52.000,00	52.000,00	100,00	0	0,00	0	0,00	0	0,00
78901 OTRAS TRANSF. DE CAPITAL A INST. SIN FINES LUCRO	8.000,00	0	8.000,00	8.000,00	100,00	0	0,00	0	0,00	0	0,00
* 93302 EDIFICIOS	1.021.346,00	0,00	1.021.346,00	972.694,94	95,24	972.694,94	95,24	618.645,75	60,57	618.645,75	100,00
21200 REP.MANT. Y CONSERV. EDIFICIOS Y OTRAS CONSTRUC.	161.452,00	0	161.452,00	161.451,11	100,00	161.451,11	100,00	121.088,33	75,00	121.088,33	100,00
22700 LIMPIEZA Y ASEO	626.950,00	0	626.950,00	626.948,64	100,00	626.948,64	100,00	365.720,07	58,33	365.720,07	100,00
22701 SEGURIDAD	46.308,00	0	46.308,00	28.370,36	61,26	28.370,36	61,26	10.873,37	23,48	10.873,37	100,00
22706 ESTUDIOS Y TRABAJOS TÉCNICOS	26.500,00	0	26.500,00	0	0,00	0	0,00	0	0,00	0	0,00
22799 OTROS TRABAJOS REALIZADOS POR OTRAS EMP. Y PROF.	160.136,00	0	160.136,00	155.924,83	97,37	155.924,83	97,37	120.963,98	75,54	120.963,98	100,00
63200 EDIFICIOS Y OTRAS CONSTRUCCIONES (REFORMA)	0	0,00	0,00	0	0,00	0	0,00	0	0,00	0	0,00

** A Y U N T A M I E N T O D E M A D R I D **
 ** EJECUCION DEL PRESUPUESTO DE GASTOS AL MES DE SEPTIEMBRE **

DESGLOSE POR: CENTRO - SECCION - PROGRAMA - ECONOMICO

Entidad CP : Ayuntamiento Madrid
 Ejercicio : 2019

Página: 171 / 204

Centro : 001 AYUNTAMIENTO DE MADRID

CENTRO - SECCION - PROGRAMA - ECONOMICO	C. INICIAL (1)	MODIFICACIONES (2)	CRÉD.DEFINITIVO(3)	AUTORIZADO (4)	%(4)/(3)	DISPUERTO (5)	%(5)/(3)	OB. RECONOCID. (6)	%(6)/(3)	PAGOS (7)	%(7)/(6)
* 93303 I.F.S. GESTIÓN DEL PATRIMONIO	0	5.600.258,35	5.600.258,35	1.618.258,35	28,90	1.618.258,35	28,90	1.498.743,91	26,76	1.498.743,91	100,00
63200 EDIFICIOS Y OTRAS CONSTRUCCIONES (REFORMA)	0	5.600.258,35	5.600.258,35	1.618.258,35	28,90	1.618.258,35	28,90	1.498.743,91	26,76	1.498.743,91	100,00
** 215 DISTRITO DE CIUDAD LINEAL	35.503.677,00	4.187.820,07	39.691.497,07	31.829.592,55	80,19	31.520.172,56	79,41	24.075.431,80	60,66	23.213.794,96	96,42
* 15102 GESTIÓN URBANÍSTICA	0	1.202,82	1.202,82	1.202,82	100,00	1.202,82	100,00	1.202,82	100,00	1.202,82	100,00
22703 GASTOS POR ACCIÓN SUBSIDIARIA	0	1.202,82	1.202,82	1.202,82	100,00	1.202,82	100,00	1.202,82	100,00	1.202,82	100,00
* 15322 OTRAS ACTUACIONES EN VÍAS PÚBLICAS	30.000,00	96.542,31	126.542,31	2.084,33	1,65	2.084,33	1,65	2.084,33	1,65	2.084,33	100,00
21000 REP.MANT. Y CONSERV. BIENES DESTINADOS USO GENERAL	30.000,00	86.872,56	116.872,56	0,00	0,00	0,00	0,00	0	0,00	0	0,00
21001 REP. MANT. Y CONSERV. DE VIAS PUBL. A CARGO PARTIC	0	9.669,75	9.669,75	2.084,33	21,56	2.084,33	21,56	2.084,33	21,56	2.084,33	100,00
* 23102 FAMILIA E INFANCIA	759.005,00	48.013,36	807.018,36	539.863,97	66,90	539.863,97	66,90	288.702,19	35,77	285.456,98	98,88
22199 OTROS SUMINISTROS	5.000,00	0	5.000,00	380,47	7,61	380,47	7,61	380,47	7,61	380,47	100,00
22799 OTROS TRABAJOS REALIZADOS POR OTRAS EMP. Y PROF.	504.005,00	34.621,46	538.626,46	220.547,40	40,95	220.547,40	40,95	128.291,99	23,82	128.291,99	100,00
48900 OTRAS TRANSFERENCIAS A FAMILIAS	240.000,00	12.221,90	252.221,90	311.894,80	123,66	311.894,80	123,66	156.120,73	61,90	152.875,52	97,92
78900 OTRAS TRANSFERENCIAS DE CAPITAL A FAMILIAS	10.000,00	1.170,00	11.170,00	7.041,30	63,04	7.041,30	63,04	3.909,00	35,00	3.909,00	100,00
* 23103 PERSONAS MAYORES Y SERVICIOS SOCIALES	11.178.231,00	7.999,14	11.186.230,14	11.810.700,27	105,58	11.810.700,27	105,58	8.881.883,41	79,40	8.140.080,73	91,65
12001 SUELDOS DEL GRUPO A2	0	2.188,13	2.188,13	0	0,00	0	0,00	0	0,00	0	0,00
12100 COMPLEMENTO DE DESTINO	0	1.218,75	1.218,75	0	0,00	0	0,00	0	0,00	0	0,00
12101 COMPLEMENTO ESPECÍFICO	0	2.478,75	2.478,75	0	0,00	0	0,00	0	0,00	0	0,00
12103 OTROS COMPLEMENTOS	0	103,13	103,13	0	0,00	0	0,00	0	0,00	0	0,00
16000 SEGURIDAD SOCIAL	0	1.509,38	1.509,38	0	0,00	0	0,00	0	0,00	0	0,00
22699 OTROS GASTOS DIVERSOS	8.000,00	0	8.000,00	7.568,55	94,61	7.568,55	94,61	7.217,65	90,22	7.217,65	100,00
22710 SERVICIO DE AYUDA A DOMICILIO	10.683.998,00	0	10.683.998,00	11.358.998,00	106,32	11.358.998,00	106,32	8.586.261,41	80,37	7.846.205,97	91,38
22799 OTROS TRABAJOS REALIZADOS POR OTRAS EMP. Y PROF.	446.233,00	15.000,00	431.233,00	411.141,34	95,34	411.141,34	95,34	260.269,19	60,35	260.269,19	100,00
48900 OTRAS TRANSFERENCIAS A FAMILIAS	30.000,00	0	30.000,00	22.129,70	73,77	22.129,70	73,77	20.679,70	68,93	20.679,70	100,00
62599 OTRO MOBILIARIO Y ENSERES	0	15.000,00	15.000,00	1.747,24	11,65	1.747,24	11,65	1.747,24	11,65	0,00	0,00
78900 OTRAS TRANSFERENCIAS DE CAPITAL A FAMILIAS	10.000,00	501,00	10.501,00	9.115,44	86,81	9.115,44	86,81	5.708,22	54,36	5.708,22	100,00
* 23106 INTEGRACIÓN COMUNITARIA Y EMERGENCIA SOCIAL	2.952.667,00	16.324,14	2.968.991,14	2.139.994,08	72,08	2.139.994,08	72,08	1.992.760,30	67,12	1.992.760,30	100,00
12001 SUELDOS DEL GRUPO A2	501.893,00	868,91	501.024,09	339.070,96	67,68	339.070,96	67,68	339.070,96	67,68	339.070,96	100,00
12003 SUELDOS DEL GRUPO C1	20.984,00	1.488,97	19.495,03	7.854,27	40,29	7.854,27	40,29	7.854,27	40,29	7.854,27	100,00
12004 SUELDOS DEL GRUPO C2	80.126,00	0	80.126,00	58.849,27	73,45	58.849,27	73,45	58.849,27	73,45	58.849,27	100,00
12005 SUELDOS DEL GRUPO E	48.906,00	1.843,29	47.062,71	28.294,37	60,12	28.294,37	60,12	28.294,37	60,12	28.294,37	100,00
12006 TRIENIOS	92.195,00	2.307,96	89.887,04	53.376,69	59,38	53.376,69	59,38	53.376,69	59,38	53.376,69	100,00
12100 COMPLEMENTO DE DESTINO	364.838,00	1.131,90	363.706,10	242.715,49	66,73	242.715,49	66,73	242.715,49	66,73	242.715,49	100,00
12101 COMPLEMENTO ESPECÍFICO	760.277,00	2.327,26	757.949,74	505.444,01	66,69	505.444,01	66,69	505.444,01	66,69	505.444,01	100,00
12103 OTROS COMPLEMENTOS	43.596,00	415,00	43.181,00	27.955,65	64,74	27.955,65	64,74	27.955,65	64,74	27.955,65	100,00

** A Y U N T A M I E N T O D E M A D R I D **
 ** EJECUCION DEL PRESUPUESTO DE GASTOS AL MES DE SEPTIEMBRE **

DESGLOSE POR: CENTRO - SECCION - PROGRAMA - ECONOMICO

Entidad CP : Ayuntamiento Madrid
 Ejercicio : 2019

Página: 172 / 204

Centro : 001 AYUNTAMIENTO DE MADRID

CENTRO - SECCION - PROGRAMA - ECONOMICO	C. INICIAL (1)	MODIFICACIONES (2)	CRÉD.DEFINITIVO(3)	AUTORIZADO (4)	%(4)/(3)	DISPUERTO (5)	%(5)/(3)	OB. RECONOCID. (6)	%(6)/(3)	PAGOS (7)	%(7)/(6)
15000 PRODUCTIVIDAD	15.422,00	0	15.422,00	11.851,52	76,85	11.851,52	76,85	11.851,52	76,85	11.851,52	100,00
16000 SEGURIDAD SOCIAL	497.257,00	9.611,00	506.868,00	393.718,29	77,68	393.718,29	77,68	393.718,29	77,68	393.718,29	100,00
16009 OTRAS CUOTAS	0	0	0,00	32.079,82	0,00	32.079,82	0,00	32.079,82	0,00	32.079,82	100,00
22799 OTROS TRABAJOS REALIZADOS POR OTRAS EMP. Y PROF.	398.082,00	9.096,43	407.178,43	395.936,74	97,24	395.936,74	97,24	248.702,96	61,08	248.702,96	100,00
48900 OTRAS TRANSFERENCIAS A FAMILIAS	121.091,00	0,00	121.091,00	42.847,00	35,38	42.847,00	35,38	42.847,00	35,38	42.847,00	100,00
62301 INSTALACIONES TÉCNICAS	8.000,00	8.000,00	16.000,00	0	0,00	0	0,00	0	0,00	0	0,00
* 31101 SALUBRIDAD PÚBLICA	362.322,00	85,95-	362.236,05	262.797,64	72,55	262.797,64	72,55	257.381,18	71,05	257.381,18	100,00
12000 SUELDOS DEL GRUPO A1	46.734,00	0	46.734,00	33.986,13	72,72	33.986,13	72,72	33.986,13	72,72	33.986,13	100,00
12003 SUELDOS DEL GRUPO C1	10.492,00	0,47-	10.491,53	7.543,80	71,90	7.543,80	71,90	7.543,80	71,90	7.543,80	100,00
12004 SUELDOS DEL GRUPO C2	17.786,00	0,20-	17.785,80	12.611,96	70,91	12.611,96	70,91	12.611,96	70,91	12.611,96	100,00
12006 TRIENIOS	19.081,00	85,05-	18.995,95	13.093,31	68,93	13.093,31	68,93	13.093,31	68,93	13.093,31	100,00
12100 COMPLEMENTO DE DESTINO	47.004,00	0,23-	47.003,77	33.533,55	71,34	33.533,55	71,34	33.533,55	71,34	33.533,55	100,00
12101 COMPLEMENTO ESPECÍFICO	115.789,00	0	115.789,00	82.740,72	71,46	82.740,72	71,46	82.740,72	71,46	82.740,72	100,00
12103 OTROS COMPLEMENTOS	5.974,00	0	5.974,00	4.254,62	71,22	4.254,62	71,22	4.254,62	71,22	4.254,62	100,00
15000 PRODUCTIVIDAD	7.285,00	0	7.285,00	4.832,80	66,34	4.832,80	66,34	4.832,80	66,34	4.832,80	100,00
16000 SEGURIDAD SOCIAL	59.706,00	0	59.706,00	48.122,21	80,60	48.122,21	80,60	48.122,21	80,60	48.122,21	100,00
16009 OTRAS CUOTAS	0	0	0,00	94,46	0,00	94,46	0,00	94,46	0,00	94,46	100,00
20800 ARRENDAMIENTOS DE OTRO INMOVILIZADO MATERIAL	28.471,00	0	28.471,00	21.804,76	76,59	21.804,76	76,59	16.388,30	57,56	16.388,30	100,00
22699 OTROS GASTOS DIVERSOS	2.500,00	0	2.500,00	21,32	0,85	21,32	0,85	21,32	0,85	21,32	100,00
23121 LOCOMOCIÓN URBANA PERSONAL NO DIRECTIVO	1.500,00	0	1.500,00	158,00	10,53	158,00	10,53	158,00	10,53	158,00	100,00
* 32301 CENTROS DOCENTES ENSEÑANZA INFANTIL Y PRIMARIA	3.526.310,00	18.018,00	3.544.328,00	3.421.288,44	96,53	3.388.580,83	95,61	2.230.887,07	62,94	2.230.887,07	100,00
21200 REP.MANT. Y CONSERV. EDIFICIOS Y OTRAS CONSTRUC.	423.774,00	0	423.774,00	387.361,59	91,41	354.653,98	83,69	173.508,35	40,94	173.508,35	100,00
22700 LIMPIEZA Y ASEO	998.787,00	0	998.787,00	998.785,90	100,00	998.785,90	100,00	749.089,42	75,00	749.089,42	100,00
22799 OTROS TRABAJOS REALIZADOS POR OTRAS EMP. Y PROF.	2.003.749,00	18.018,00	2.021.767,00	1.988.748,53	98,37	1.988.748,53	98,37	1.269.259,90	62,78	1.269.259,90	100,00
63200 EDIFICIOS Y OTRAS CONSTRUCCIONES (REFORMA)	100.000,00	0	100.000,00	46.392,42	46,39	46.392,42	46,39	39.029,40	39,03	39.029,40	100,00
* 32501 ABSENTISMO	20.000,00	0	20.000,00	12.080,64	60,40	12.080,64	60,40	0	0,00	0	0,00
22799 OTROS TRABAJOS REALIZADOS POR OTRAS EMP. Y PROF.	20.000,00	0	20.000,00	12.080,64	60,40	12.080,64	60,40	0	0,00	0	0,00
* 32601 SERVICIOS COMPLEMENTARIOS EDUCACIÓN	272.096,00	6.812,51	278.908,51	221.227,00	79,32	206.927,00	74,19	149.637,73	53,65	149.637,73	100,00
22300 TRANSPORTES	20.000,00	10.187,49-	9.812,51	0	0,00	0	0,00	0	0,00	0	0,00
22799 OTROS TRABAJOS REALIZADOS POR OTRAS EMP. Y PROF.	252.096,00	17.000,00	269.096,00	221.227,00	82,21	206.927,00	76,90	149.637,73	55,61	149.637,73	100,00
* 33401 ACTIVIDADES CULTURALES	1.824.475,00	12.905,44	1.837.380,44	1.480.176,79	80,56	1.450.247,24	78,93	624.376,11	33,98	624.376,11	100,00
12001 SUELDOS DEL GRUPO A2	15.716,00	404,05-	15.311,95	9.909,87	64,72	9.909,87	64,72	9.909,87	64,72	9.909,87	100,00
12003 SUELDOS DEL GRUPO C1	78.987,00	7.957,81-	71.029,19	24.918,36	35,08	24.918,36	35,08	24.918,36	35,08	24.918,36	100,00
12004 SUELDOS DEL GRUPO C2	21.254,00	513,66-	20.740,34	12.471,16	60,13	12.471,16	60,13	12.471,16	60,13	12.471,16	100,00
12006 TRIENIOS	26.411,00	1.751,24-	24.659,76	11.957,10	48,49	11.957,10	48,49	11.957,10	48,49	11.957,10	100,00
12100 COMPLEMENTO DE DESTINO	64.924,00	3.169,91-	61.754,09	32.570,34	52,74	32.570,34	52,74	32.570,34	52,74	32.570,34	100,00

** A Y U N T A M I E N T O D E M A D R I D **
 ** EJECUCION DEL PRESUPUESTO DE GASTOS AL MES DE SEPTIEMBRE **

DESGLASE POR: CENTRO - SECCION - PROGRAMA - ECONOMICO

Entidad CP : Ayuntamiento Madrid
 Ejercicio : 2019

Página: 173 / 204

Centro : 001 AYUNTAMIENTO DE MADRID

CENTRO - SECCION - PROGRAMA - ECONOMICO	C. INICIAL (1)	MODIFICACIONES (2)	CRÉD.DEFINITIVO(3)	AUTORIZADO (4)	%(4)/(3)	DISPUERTO (5)	%(5)/(3)	OB. RECONOCID. (6)	%(6)/(3)	PAGOS (7)	%(7)/(6)
12101 COMPLEMENTO ESPECÍFICO	143.828,00	6.184,86-	137.643,14	75.214,10	54,64	75.214,10	54,64	75.214,10	54,64	75.214,10	100,00
12103 OTROS COMPLEMENTOS	9.844,00	545,50-	9.298,50	4.666,20	50,18	4.666,20	50,18	4.666,20	50,18	4.666,20	100,00
15000 PRODUCTIVIDAD	10.237,00	0	10.237,00	4.960,64	48,46	4.960,64	48,46	4.960,64	48,46	4.960,64	100,00
16000 SEGURIDAD SOCIAL	85.610,00	4.078,33-	81.531,67	46.009,78	56,43	46.009,78	56,43	46.009,78	56,43	46.009,78	100,00
16009 OTRAS CUOTAS	0	0	0,00	397,26	0,00	397,26	0,00	397,26	0,00	397,26	100,00
22199 OTROS SUMINISTROS	2.000,00	0	2.000,00	0	0,00	0	0,00	0	0,00	0	0,00
22602 PUBLICIDAD Y PROPAGANDA	30.000,00	27.406,80-	2.593,20	0	0,00	0	0,00	0	0,00	0	0,00
22707 TALLERES CULTURALES DISTRITOS	443.600,00	70.000,00	513.600,00	506.115,60	98,54	504.498,83	98,23	281.597,31	54,83	281.597,31	100,00
22799 OTROS TRABAJOS REALIZADOS POR OTRAS EMP. Y PROF.	892.064,00	17.000,00-	875.064,00	750.986,38	85,82	722.673,60	82,59	119.703,99	13,68	119.703,99	100,00
60999 OTRAS INVERS. NUEVAS EN INFR.Y BIENES USO GENERAL	0	500,00	500,00	0	0,00	0	0,00	0	0,00	0	0,00
62599 OTRO MOBILIARIO Y ENSERES	0	11.417,60	11.417,60	0	0,00	0	0,00	0	0,00	0	0,00
* 34101 ACTUACIONES DEPORTIVAS EN DISTRITOS	18.500,00	0	18.500,00	15.194,57	82,13	15.194,57	82,13	12.698,95	68,64	12.698,95	100,00
22199 OTROS SUMINISTROS	5.500,00	0	5.500,00	2.495,62	45,37	2.495,62	45,37	0	0,00	0	0,00
22799 OTROS TRABAJOS REALIZADOS POR OTRAS EMP. Y PROF.	13.000,00	0	13.000,00	12.698,95	97,68	12.698,95	97,68	12.698,95	97,68	12.698,95	100,00
* 34201 INSTALACIONES DEPORTIVAS	8.063.281,00	10.704,85	8.073.985,85	5.091.643,94	63,06	4.946.657,56	61,27	4.279.665,25	53,01	4.279.665,25	100,00
13000 RETRIBUCIONES BÁSICAS	2.851.905,00	103.011,96-	2.748.893,04	1.131.450,68	41,16	1.131.450,68	41,16	1.131.450,68	41,16	1.131.450,68	100,00
13002 OTRAS REMUNERACIONES	189.882,00	9.059,16-	180.822,84	83.081,00	45,95	83.081,00	45,95	83.081,00	45,95	83.081,00	100,00
13100 RETRIBUCIONES BÁSICAS	1.611.455,00	0	1.611.455,00	1.282.810,05	79,61	1.282.810,05	79,61	1.282.810,05	79,61	1.282.810,05	100,00
13102 OTRAS REMUNERACIONES	128.550,00	0	128.550,00	113.388,86	88,21	113.388,86	88,21	113.388,86	88,21	113.388,86	100,00
15000 PRODUCTIVIDAD	0	0	0,00	271,78	0,00	271,78	0,00	271,78	0,00	271,78	100,00
16000 SEGURIDAD SOCIAL	1.545.307,00	10.451,50-	1.534.855,50	1.065.924,98	69,45	1.065.924,98	69,45	1.065.924,98	69,45	1.065.924,98	100,00
16009 OTRAS CUOTAS	0	0	0,00	304.081,64	0,00	304.081,64	0,00	304.081,64	0,00	304.081,64	100,00
20800 ARRENDAMIENTOS DE OTRO INMOVILIZADO MATERIAL	68.707,00	32.109,98	100.816,98	100.816,98	100,00	81.656,69	81,00	67.104,87	66,56	67.104,87	100,00
21200 REP.MANT. Y CONSERV. EDIFICIOS Y OTRAS CONSTRUC.	134.682,00	10.187,49	144.869,49	144.038,17	99,43	128.876,79	88,96	39.928,45	27,56	39.928,45	100,00
22000 MATERIAL DE OFICINA ORDINARIO NO INVENTARIABLE	2.000,00	0	2.000,00	954,19	47,71	954,19	47,71	954,19	47,71	954,19	100,00
22002 MATERIAL INFORMÁTICO NO INVENTARIABLE	4.500,00	0	4.500,00	0	0,00	0	0,00	0	0,00	0	0,00
22104 VESTUARIO	30.000,00	0	30.000,00	29.965,95	99,89	29.965,95	99,89	0	0,00	0	0,00
22106 PRODUCTOS FARMACÉUTICOS Y MATERIAL SANITARIO	6.600,00	0	6.600,00	624,07	9,46	624,07	9,46	624,07	9,46	624,07	100,00
22110 PRODUCTOS DE LIMPIEZA Y ASEO	22.000,00	0	22.000,00	20.252,10	92,06	20.252,10	92,06	20.252,10	92,06	20.252,10	100,00
22199 OTROS SUMINISTROS	67.500,00	0	67.500,00	41.274,01	61,15	4.447,65	6,59	2.077,95	3,08	2.077,95	100,00
22700 LIMPIEZA Y ASEO	2.092,00	0	2.092,00	2.091,97	100,00	2.091,97	100,00	1.394,64	66,67	1.394,64	100,00
22799 OTROS TRABAJOS REALIZADOS POR OTRAS EMP. Y PROF.	868.197,00	127.441,34-	740.755,66	603.960,48	81,53	530.122,13	71,57	3.178,01	0,43	3.178,01	100,00
47999 OTRAS SUBVENCIONES A EMPRESAS PRIVADAS	29.904,00	267.935,00	297.839,00	149.518,59	50,20	149.518,59	50,20	149.518,59	50,20	149.518,59	100,00
60999 OTRAS INVERS. NUEVAS EN INFR.Y BIENES USO GENERAL	500.000,00	80.000,00-	420.000,00	0	0,00	0	0,00	0	0,00	0	0,00
63200 EDIFICIOS Y OTRAS CONSTRUCCIONES (REFORMA)	0	30.436,34	30.436,34	17.138,44	56,31	17.138,44	56,31	13.623,39	44,76	13.623,39	100,00
* 49300 CONSUMO	212.194,00	503,65-	211.690,35	153.450,88	72,49	153.450,88	72,49	153.450,88	72,49	153.450,88	100,00
12001 SUELDOS DEL GRUPO A2	44.347,00	315,00-	44.032,00	29.729,61	67,52	29.729,61	67,52	29.729,61	67,52	29.729,61	100,00
12004 SUELDOS DEL GRUPO C2	8.893,00	0	8.893,00	6.194,45	69,66	6.194,45	69,66	6.194,45	69,66	6.194,45	100,00
12006 TRIENIOS	9.483,00	5,32-	9.477,68	6.770,86	71,44	6.770,86	71,44	6.770,86	71,44	6.770,86	100,00
12100 COMPLEMENTO DE DESTINO	31.606,00	59,57-	31.546,43	22.022,75	69,81	22.022,75	69,81	22.022,75	69,81	22.022,75	100,00

** A Y U N T A M I E N T O D E M A D R I D **
 ** EJECUCION DEL PRESUPUESTO DE GASTOS AL MES DE SEPTIEMBRE **

DESGLOSE POR: CENTRO - SECCION - PROGRAMA - ECONOMICO

Entidad CP : Ayuntamiento Madrid
 Ejercicio : 2019

Página: 174 / 204

Centro : 001 AYUNTAMIENTO DE MADRID

CENTRO - SECCION - PROGRAMA - ECONOMICO	C. INICIAL (1)	MODIFICACIONES (2)	CRÉD.DEFINITIVO(3)	AUTORIZADO (4)	%(4)/(3)	DISPUERTO (5)	%(5)/(3)	OB. RECONOCID. (6)	%(6)/(3)	PAGOS (7)	%(7)/(6)
12101 COMPLEMENTO ESPECÍFICO	72.870,00	117,40-	72.752,60	50.948,67	70,03	50.948,67	70,03	50.948,67	70,03	50.948,67	100,00
12103 OTROS COMPLEMENTOS	3.768,00	6,36-	3.761,64	2.627,76	69,86	2.627,76	69,86	2.627,76	69,86	2.627,76	100,00
15000 PRODUCTIVIDAD	0	0	0,00	2.477,05	0,00	2.477,05	0,00	2.477,05	0,00	2.477,05	100,00
16000 SEGURIDAD SOCIAL	40.877,00	0	40.877,00	32.457,03	79,40	32.457,03	79,40	32.457,03	79,40	32.457,03	100,00
16009 OTRAS CUOTAS	0	0	0,00	222,70	0,00	222,70	0,00	222,70	0,00	222,70	100,00
22699 OTROS GASTOS DIVERSOS	150,00	0	150,00	0	0,00	0	0,00	0	0,00	0	0,00
23121 LOCOMOCIÓN URBANA PERSONAL NO DIRECTIVO	200,00	0	200,00	0	0,00	0	0,00	0	0,00	0	0,00
* 91220 CONCEJALÍA-PRESIDENCIA DEL DISTRITO	385.243,00	7.155,89-	378.087,11	222.491,88	58,85	222.491,88	58,85	222.431,88	58,83	222.431,88	100,00
10000 RETRIBUCIONES BÁSICAS	98.811,00	1.837,00-	96.974,00	51.634,19	53,25	51.634,19	53,25	51.634,19	53,25	51.634,19	100,00
11000 RETRIBUCIONES BÁSICAS	31.156,00	459,90-	30.696,10	19.201,47	62,55	19.201,47	62,55	19.201,47	62,55	19.201,47	100,00
11001 RETRIBUCIONES COMPLEMENTARIAS	75.986,00	981,24-	75.004,76	46.516,75	62,02	46.516,75	62,02	46.516,75	62,02	46.516,75	100,00
12004 SUELDOS DEL GRUPO C2	28.278,00	1.033,59-	27.244,41	15.638,02	57,40	15.638,02	57,40	15.638,02	57,40	15.638,02	100,00
12006 TRIENIOS	4.859,00	257,99-	4.601,01	2.266,84	49,27	2.266,84	49,27	2.266,84	49,27	2.266,84	100,00
12100 COMPLEMENTO DE DESTINO	16.270,00	397,01-	15.872,99	9.612,77	60,56	9.612,77	60,56	9.612,77	60,56	9.612,77	100,00
12101 COMPLEMENTO ESPECÍFICO	37.764,00	937,23-	36.826,77	22.224,27	60,35	22.224,27	60,35	22.224,27	60,35	22.224,27	100,00
12103 OTROS COMPLEMENTOS	2.566,00	93,30-	2.472,70	1.360,21	55,01	1.360,21	55,01	1.360,21	55,01	1.360,21	100,00
15000 PRODUCTIVIDAD	15.248,00	0	15.248,00	9.877,70	64,78	9.877,70	64,78	9.877,70	64,78	9.877,70	100,00
16000 SEGURIDAD SOCIAL	71.038,00	1.158,63-	69.879,37	43.809,96	62,69	43.809,96	62,69	43.809,96	62,69	43.809,96	100,00
16009 OTRAS CUOTAS	0	0	0,00	289,70	0,00	289,70	0,00	289,70	0,00	289,70	100,00
22601 ATENCIONES PROTOCOLARIAS Y REPRESENTATIVAS	3.267,00	0	3.267,00	60,00	1,84	60,00	1,84	0	0,00	0	0,00
* 92001 DIREC. Y GESTIÓN ADMVA. DEL DISTRITO	3.683.388,00	489.942,68	4.173.330,68	3.002.779,99	71,95	3.002.779,99	71,95	2.945.692,42	70,58	2.942.919,61	99,91
10100 RETRIBUCIONES BÁSICAS	99.088,00	1.145,15-	97.942,85	67.797,17	69,22	67.797,17	69,22	67.797,17	69,22	67.797,17	100,00
10101 OTRAS REMUNERACIONES	0	0	0,00	2,40	0,00	2,40	0,00	2,40	0,00	2,40	100,00
12000 SUELDOS DEL GRUPO A1	75.936,00	43.317,17	119.253,17	74.447,78	62,43	74.447,78	62,43	74.447,78	62,43	74.447,78	100,00
12001 SUELDOS DEL GRUPO A2	203.251,00	47.590,78	250.841,78	175.470,24	69,95	175.470,24	69,95	175.470,24	69,95	175.470,24	100,00
12003 SUELDOS DEL GRUPO C1	100.855,00	1.059,20-	99.795,80	67.317,85	67,46	67.317,85	67,46	67.317,85	67,46	67.317,85	100,00
12004 SUELDOS DEL GRUPO C2	295.545,00	39.112,96	334.657,96	224.246,69	67,01	224.246,69	67,01	224.246,69	67,01	224.246,69	100,00
12005 SUELDOS DEL GRUPO E	57.873,00	1.346,63-	56.526,37	35.084,68	62,07	35.084,68	62,07	35.084,68	62,07	35.084,68	100,00
12006 TRIENIOS	139.291,00	0	139.291,00	103.455,66	74,27	103.455,66	74,27	103.455,66	74,27	103.455,66	100,00
12100 COMPLEMENTO DE DESTINO	423.253,00	66.719,11	489.972,11	345.927,24	70,60	345.927,24	70,60	345.927,24	70,60	345.927,24	100,00
12101 COMPLEMENTO ESPECÍFICO	989.040,00	139.765,40	1.128.805,40	789.851,52	69,97	789.851,52	69,97	789.851,52	69,97	789.851,52	100,00
12103 OTROS COMPLEMENTOS	64.984,00	7.320,34	72.304,34	51.209,15	70,82	51.209,15	70,82	51.209,15	70,82	51.209,15	100,00
13000 RETRIBUCIONES BÁSICAS	51.254,00	0	51.254,00	51.553,77	100,58	51.553,77	100,58	51.553,77	100,58	51.553,77	100,00
13002 OTRAS REMUNERACIONES	73.292,00	4.367,25-	68.924,75	33.782,89	49,01	33.782,89	49,01	33.782,89	49,01	33.782,89	100,00
13100 RETRIBUCIONES BÁSICAS	0	0	0,00	3.173,77	0,00	3.173,77	0,00	3.173,77	0,00	3.173,77	100,00
13102 OTRAS REMUNERACIONES	547,00	0	547,00	8.512,23	1.556,17	8.512,23	1.556,17	8.512,23	1.556,17	8.512,23	100,00
15000 PRODUCTIVIDAD	125.207,00	0	125.207,00	97.825,69	78,13	97.825,69	78,13	97.825,69	78,13	97.825,69	100,00
16000 SEGURIDAD SOCIAL	620.526,00	122.038,24	742.564,24	593.121,31	79,87	593.121,31	79,87	593.121,31	79,87	593.121,31	100,00
16009 OTRAS CUOTAS	0	0	0,00	27.841,08	0,00	27.841,08	0,00	27.841,08	0,00	27.841,08	100,00
20200 ARRENDAMIENTOS DE EDIFICIOS Y OTRAS CONSTRUCCIONES	35.000,00	0	35.000,00	29.077,36	83,08	29.077,36	83,08	21.087,94	60,25	18.902,11	89,63
20500 ARRENDAMIENTOS DE MOBILIARIO Y ENSERES	9.673,00	0	9.673,00	4.672,91	48,31	4.672,91	48,31	1.291,42	13,35	1.291,42	100,00
21200 REP.MANT. Y CONSERV. EDIFICIOS Y OTRAS CONSTRUC.	25.000,00	121,32	25.121,32	5.547,34	22,08	5.547,34	22,08	425,49	1,69	425,49	100,00

** A Y U N T A M I E N T O D E M A D R I D **
 ** EJECUCION DEL PRESUPUESTO DE GASTOS AL MES DE SEPTIEMBRE **

DESGLOSE POR: CENTRO - SECCION - PROGRAMA - ECONOMICO

Entidad CP : Ayuntamiento Madrid
 Ejercicio : 2019

Página: 175 / 204

Centro : 001 AYUNTAMIENTO DE MADRID

CENTRO - SECCION - PROGRAMA - ECONOMICO	C. INICIAL (1)	MODIFICACIONES (2)	CRÉD.DEFINITIVO(3)	AUTORIZADO (4)	%(4)/(3)	DISPUERTO (5)	%(5)/(3)	OB. RECONOCID. (6)	%(6)/(3)	PAGOS (7)	%(7)/(6)
21500 REP., MANT. Y CONSERV. DE MOBILIARIO	1.070,00	0	1.070,00	876,55	81,92	876,55	81,92	302,59	28,28	302,59	100,00
22000 MATERIAL DE OFICINA ORDINARIO NO INVENTARIABLE	5.000,00	12.329,04	17.329,04	12.329,04	71,15	12.329,04	71,15	12.329,04	71,15	12.329,04	100,00
22001 PRENSA, REVISTAS, LIBROS Y OTRAS PUBLICACIONES	20.000,00	3.185,33	23.185,33	23.185,33	100,00	23.185,33	100,00	15.766,43	68,00	15.766,43	100,00
22002 MATERIAL INFORMÁTICO NO INVENTARIABLE	8.000,00	0	8.000,00	2.957,19	36,96	2.957,19	36,96	2.957,19	36,96	2.957,19	100,00
22104 VESTUARIO	2.000,00	0	2.000,00	0	0,00	0	0,00	0	0,00	0	0,00
22199 OTROS SUMINISTROS	5.000,00	0	5.000,00	455,35	9,11	455,35	9,11	455,35	9,11	455,35	100,00
22603 PUBLICACIÓN EN DIARIOS OFICIALES	4.000,00	0	4.000,00	203,06	5,08	203,06	5,08	203,06	5,08	0	0,00
22604 GASTOS JURÍDICOS Y CONTENCIOSOS	13.553,00	34.298,78	47.851,78	34.682,70	72,48	34.682,70	72,48	34.682,70	72,48	34.298,78	98,89
22799 OTROS TRABAJOS REALIZADOS POR OTRAS EMP. Y PROF.	45.000,00	5.102,07	50.102,07	36.360,65	72,57	36.360,65	72,57	3.758,70	7,50	3.758,70	100,00
23303 INDEMNIZACIÓN A VOCALES DE JUNTAS DE DISTRITO	180.000,00	23.449,82-	156.550,18	101.401,20	64,77	101.401,20	64,77	101.401,20	64,77	101.401,20	100,00
23399 OTRAS INDEMNIZACIONES	0	60,10	60,10	60,10	100,00	60,10	100,00	60,10	100,00	60,10	100,00
35200 INTERESES DE DEMORA	0	350,09	350,09	350,09	100,00	350,09	100,00	350,09	100,00	350,09	100,00
62500 MOBILIARIO Y EQUIPOS DE OFICINA	8.150,00	0	8.150,00	0	0,00	0	0,00	0	0,00	0	0,00
62599 OTRO MOBILIARIO Y ENSERES	2.000,00	0	2.000,00	0	0,00	0	0,00	0	0,00	0	0,00
* 92401 PARTICIPACIÓN CIUDADANA	48.000,00	0	48.000,00	48.000,00	100,00	0	0,00	0	0,00	0	0,00
48901 OTRAS TRANSFERENCIAS A INSTITUC. SIN FINES LUCRO	48.000,00	0	48.000,00	48.000,00	100,00	0	0,00	0	0,00	0	0,00
* 93302 EDIFICIOS	2.167.965,00	219.072,25	2.387.037,25	2.156.587,25	90,35	2.117.090,80	88,69	1.269.520,15	53,18	1.269.520,15	100,00
21200 REP.MANT. Y CONSERV. EDIFICIOS Y OTRAS CONSTRUC.	175.155,00	24.565,80	199.720,80	199.150,66	99,71	180.039,29	90,15	59.835,70	29,96	59.835,70	100,00
22199 OTROS SUMINISTROS	0	22.094,91	22.094,91	0	0,00	0	0,00	0	0,00	0	0,00
22700 LIMPIEZA Y ASEO	1.050.301,00	0	1.050.301,00	1.050.300,68	100,00	1.050.300,68	100,00	699.863,12	66,63	699.863,12	100,00
22701 SEGURIDAD	393.344,00	44.735,04	438.079,04	261.254,77	59,64	240.869,69	54,98	63.907,19	14,59	63.907,19	100,00
22799 OTROS TRABAJOS REALIZADOS POR OTRAS EMP. Y PROF.	549.165,00	14.891,47	564.056,47	564.055,90	100,00	564.055,90	100,00	366.109,60	64,91	366.109,60	100,00
63200 EDIFICIOS Y OTRAS CONSTRUCCIONES (REFORMA)	0	112.785,03	112.785,03	81.825,24	72,55	81.825,24	72,55	79.804,54	70,76	79.804,54	100,00
* 93303 I.F.S. GESTIÓN DEL PATRIMONIO	0	3.268.028,06	3.268.028,06	1.248.028,06	38,19	1.248.028,06	38,19	763.057,13	23,35	649.240,99	85,08
63200 EDIFICIOS Y OTRAS CONSTRUCCIONES (REFORMA)	0	3.268.028,06	3.268.028,06	1.248.028,06	38,19	1.248.028,06	38,19	763.057,13	23,35	649.240,99	85,08
** 216 DISTRITO DE HORTALEZA	31.524.634,00	14.476.332,08	46.000.966,08	30.351.053,69	65,98	24.901.703,68	54,13	18.258.915,17	39,69	15.814.748,53	86,61
* 15322 OTRAS ACTUACIONES EN VÍAS PÚBLICAS	20.000,00	1.750.080,38	1.770.080,38	0	0,00	0	0,00	0	0,00	0	0,00
21000 REP.MANT. Y CONSERV. BIENES DESTINADOS USO GENERAL	20.000,00	115.080,38	135.080,38	0	0,00	0	0,00	0	0,00	0	0,00
61910 VIALES (REMODELACIÓN)	0	1.635.000,00	1.635.000,00	0	0,00	0	0,00	0	0,00	0	0,00
* 16210 GESTIÓN AMBIENTAL URBANA	0	11.602,91	11.602,91	11.602,91	100,00	11.602,91	100,00	11.602,91	100,00	11.602,91	100,00
63200 EDIFICIOS Y OTRAS CONSTRUCCIONES (REFORMA)	0	11.602,91	11.602,91	11.602,91	100,00	11.602,91	100,00	11.602,91	100,00	11.602,91	100,00
* 17102 ZONAS VERDES	0	399.999,10	399.999,10	199.999,10	50,00	199.999,10	50,00	0	0,00	0	0,00
61920 PARQUES (REMODELACIÓN)	0	200.000,00	200.000,00	0	0,00	0	0,00	0	0,00	0	0,00

** A Y U N T A M I E N T O D E M A D R I D **
 ** EJECUCION DEL PRESUPUESTO DE GASTOS AL MES DE SEPTIEMBRE **

DESGLASE POR: CENTRO - SECCION - PROGRAMA - ECONOMICO

Entidad CP : Ayuntamiento Madrid
 Ejercicio : 2019

Página: 176 / 204

Centro : 001 AYUNTAMIENTO DE MADRID

CENTRO - SECCION - PROGRAMA - ECONOMICO	C. INICIAL (1)	MODIFICACIONES (2)	CRÉD.DEFINITIVO(3)	AUTORIZADO (4)	%(4)/(3)	DISPUERTO (5)	%(5)/(3)	OB. RECONOCID. (6)	%(6)/(3)	PAGOS (7)	%(7)/(6)
61921 ZONAS AJARDINADAS (REM)	0	199.999,10	199.999,10	199.999,10	100,00	199.999,10	100,00	0	0,00	0	0,00
* 23102 FAMILIA E INFANCIA	381.103,00	50.000,00	431.103,00	331.696,20	76,94	272.140,42	63,13	121.033,44	28,08	118.642,06	98,02
22799 OTROS TRABAJOS REALIZADOS POR OTRAS EMP. Y PROF.	194.103,00	0	194.103,00	185.984,50	95,82	126.428,72	65,13	61.406,82	31,64	59.015,44	96,11
48900 OTRAS TRANSFERENCIAS A FAMILIAS	185.000,00	50.000,00	235.000,00	144.862,70	61,64	144.862,70	61,64	59.626,62	25,37	59.626,62	100,00
78900 OTRAS TRANSFERENCIAS DE CAPITAL A FAMILIAS	2.000,00	0	2.000,00	849,00	42,45	849,00	42,45	0	0,00	0	0,00
* 23103 PERSONAS MAYORES Y SERVICIOS SOCIALES	8.129.537,00	220.360,99	8.349.897,99	8.403.268,38	100,64	8.350.882,74	100,01	6.166.099,11	73,85	4.318.025,50	70,03
12001 SUELDOS DEL GRUPO A2	0	2.188,13	2.188,13	0	0,00	0	0,00	0	0,00	0	0,00
12100 COMPLEMENTO DE DESTINO	0	1.218,75	1.218,75	0	0,00	0	0,00	0	0,00	0	0,00
12101 COMPLEMENTO ESPECÍFICO	0	2.478,75	2.478,75	0	0,00	0	0,00	0	0,00	0	0,00
12103 OTROS COMPLEMENTOS	0	103,13	103,13	0	0,00	0	0,00	0	0,00	0	0,00
16000 SEGURIDAD SOCIAL	0	1.509,38	1.509,38	0	0,00	0	0,00	0	0,00	0	0,00
21900 REP., MANT. Y CONSERV. OTRO INMOVILIZADO MATERIAL	2.000,00	0	2.000,00	0	0,00	0	0,00	0	0,00	0	0,00
22710 SERVICIO DE AYUDA A DOMICILIO	7.531.382,00	0	7.531.382,00	7.686.382,00	102,06	7.686.382,00	102,06	5.691.845,60	75,58	3.878.146,99	68,14
22799 OTROS TRABAJOS REALIZADOS POR OTRAS EMP. Y PROF.	568.155,00	60.224,60	628.379,60	578.533,03	92,07	572.312,93	91,08	411.113,30	65,42	376.738,30	91,64
48900 OTRAS TRANSFERENCIAS A FAMILIAS	16.000,00	6.000,00	22.000,00	10.666,00	48,48	10.666,00	48,48	6.625,00	30,11	6.625,00	100,00
62300 MAQUINARIA	0	18.131,85	18.131,85	18.131,85	100,00	18.131,85	100,00	18.131,85	100,00	18.131,85	100,00
63599 OTRO MOBILIARIO Y ENSERES (REFORMA Y REPOSICIÓN)	0	122.506,40	122.506,40	102.506,40	83,67	56.340,86	45,99	34.957,74	28,54	34.957,74	100,00
78900 OTRAS TRANSFERENCIAS DE CAPITAL A FAMILIAS	12.000,00	6.000,00	18.000,00	7.049,10	39,16	7.049,10	39,16	3.425,62	19,03	3.425,62	100,00
* 23106 INTEGRACIÓN COMUNITARIA Y EMERGENCIA SOCIAL	1.852.385,00	112.481,66-	1.739.903,34	1.178.540,77	67,74	1.178.540,77	67,74	1.149.181,44	66,05	1.145.603,83	99,69
12001 SUELDOS DEL GRUPO A2	307.370,00	3.242,45-	304.127,55	205.089,23	67,44	205.089,23	67,44	205.089,23	67,44	205.089,23	100,00
12003 SUELDOS DEL GRUPO C1	106,00	20,76-	85,24	3.717,76	4.361,52	3.717,76	4.361,52	3.717,76	4.361,52	3.717,76	100,00
12004 SUELDOS DEL GRUPO C2	118.098,00	29.904,90-	88.193,10	47.824,45	54,23	47.824,45	54,23	47.824,45	54,23	47.824,45	100,00
12006 TRIENIOS	76.607,00	5.812,70-	70.794,30	37.044,63	52,33	37.044,63	52,33	37.044,63	52,33	37.044,63	100,00
12100 COMPLEMENTO DE DESTINO	240.140,00	5.429,17-	234.710,83	145.272,94	61,89	145.272,94	61,89	145.272,94	61,89	145.272,94	100,00
12101 COMPLEMENTO ESPECÍFICO	503.205,00	4.482,19-	498.722,81	306.737,74	61,50	306.737,74	61,50	306.737,74	61,50	306.737,74	100,00
12103 OTROS COMPLEMENTOS	29.217,00	1.719,02-	27.497,98	15.496,16	56,35	15.496,16	56,35	15.496,16	56,35	15.496,16	100,00
15000 PRODUCTIVIDAD	10.305,00	0	10.305,00	16.175,38	156,97	16.175,38	156,97	16.175,38	156,97	16.175,38	100,00
16000 SEGURIDAD SOCIAL	328.397,00	129,53	328.526,53	245.610,12	74,76	245.610,12	74,76	245.610,12	74,76	245.610,12	100,00
16009 OTRAS CUOTAS	0	0	0,00	49.708,44	0,00	49.708,44	0,00	49.708,44	0,00	49.708,44	100,00
22799 OTROS TRABAJOS REALIZADOS POR OTRAS EMP. Y PROF.	182.940,00	82.000,00-	100.940,00	63.994,33	63,40	63.994,33	63,40	53.361,09	52,86	49.783,48	93,30
48900 OTRAS TRANSFERENCIAS A FAMILIAS	45.000,00	20.000,00	65.000,00	40.384,59	62,13	40.384,59	62,13	23.143,50	35,61	23.143,50	100,00
62301 INSTALACIONES TÉCNICAS	8.000,00	0	8.000,00	0	0,00	0	0,00	0	0,00	0	0,00
78900 OTRAS TRANSFERENCIAS DE CAPITAL A FAMILIAS	3.000,00	0	3.000,00	1.485,00	49,50	1.485,00	49,50	0	0,00	0	0,00
* 31101 SALUBRIDAD PÚBLICA	364.144,00	1.880,15-	362.263,85	235.836,18	65,10	235.836,18	65,10	235.836,18	65,10	235.836,18	100,00
12000 SUELDOS DEL GRUPO A1	32.715,00	105,08-	32.609,92	15.837,99	48,57	15.837,99	48,57	15.837,99	48,57	15.837,99	100,00
12003 SUELDOS DEL GRUPO C1	10.492,00	0,47-	10.491,53	7.543,80	71,90	7.543,80	71,90	7.543,80	71,90	7.543,80	100,00
12004 SUELDOS DEL GRUPO C2	35.572,00	0,40-	35.571,60	25.317,55	71,17	25.317,55	71,17	25.317,55	71,17	25.317,55	100,00
12005 SUELDOS DEL GRUPO E	8.151,00	523,99-	7.627,01	0	0,00	0	0,00	0	0,00	0	0,00

** A Y U N T A M I E N T O D E M A D R I D **
 ** EJECUCION DEL PRESUPUESTO DE GASTOS AL MES DE SEPTIEMBRE **

DESGLASE POR: CENTRO - SECCION - PROGRAMA - ECONOMICO

Entidad CP : Ayuntamiento Madrid
 Ejercicio : 2019

Centro : 001 AYUNTAMIENTO DE MADRID

Página: 177 / 204

CENTRO - SECCION - PROGRAMA - ECONOMICO	C. INICIAL (1)	MODIFICACIONES (2)	CRÉD.DEFINITIVO(3)	AUTORIZADO (4)	%(4)/(3)	DISPUERTO (5)	%(5)/(3)	OB. RECONOCID. (6)	%(6)/(3)	PAGOS (7)	%(7)/(6)
12006 TRIENIOS	19.203,00	175,65-	19.027,35	10.282,98	54,04	10.282,98	54,04	10.282,98	54,04	10.282,98	100,00
12100 COMPLEMENTO DE DESTINO	53.365,00	318,97-	53.046,03	29.094,70	54,85	29.094,70	54,85	29.094,70	54,85	29.094,70	100,00
12101 COMPLEMENTO ESPECÍFICO	118.126,00	672,91-	117.453,09	60.129,44	51,19	60.129,44	51,19	60.129,44	51,19	60.129,44	100,00
12103 OTROS COMPLEMENTOS	7.485,00	82,68-	7.402,32	4.092,61	55,29	4.092,61	55,29	4.092,61	55,29	4.092,61	100,00
15000 PRODUCTIVIDAD	1.905,00	0	1.905,00	1.330,57	69,85	1.330,57	69,85	1.330,57	69,85	1.330,57	100,00
16000 SEGURIDAD SOCIAL	66.230,00	0	66.230,00	53.345,18	80,55	53.345,18	80,55	53.345,18	80,55	53.345,18	100,00
16009 OTRAS CUOTAS	0	0	0,00	28.800,56	0,00	28.800,56	0,00	28.800,56	0,00	28.800,56	100,00
20800 ARRENDAMIENTOS DE OTRO INMOVILIZADO MATERIAL	9.700,00	0	9.700,00	0	0,00	0	0,00	0	0,00	0	0,00
22199 OTROS SUMINISTROS	500,00	0	500,00	0	0,00	0	0,00	0	0,00	0	0,00
22699 OTROS GASTOS DIVERSOS	600,00	0	600,00	60,80	10,13	60,80	10,13	60,80	10,13	60,80	100,00
23121 LOCOMOCIÓN URBANA PERSONAL NO DIRECTIVO	100,00	0	100,00	0	0,00	0	0,00	0	0,00	0	0,00
* 32301 CENTROS DOCENTES ENSEÑANZA INFANTIL Y PRIMARIA	5.919.307,00	48.563,87	5.967.870,87	5.888.401,01	98,67	2.927.338,59	49,05	1.748.176,96	29,29	1.242.327,82	71,06
21200 REP.MANT. Y CONSERV. EDIFICIOS Y OTRAS CONSTRUC.	721.310,00	0	721.310,00	721.308,51	100,00	27.359,32	3,79	27.359,32	3,79	27.359,32	100,00
22700 LIMPIEZA Y ASEO	2.050.283,00	0	2.050.283,00	1.998.888,90	97,49	135.658,21	6,62	135.658,20	6,62	135.658,20	100,00
22799 OTROS TRABAJOS REALIZADOS POR OTRAS EMP. Y PROF.	3.147.714,00	28.056,00	3.175.770,00	3.147.713,05	99,12	2.743.830,51	86,40	1.585.159,44	49,91	1.079.310,30	68,09
63200 EDIFICIOS Y OTRAS CONSTRUCCIONES (REFORMA)	0	20.507,87	20.507,87	20.490,55	99,92	20.490,55	99,92	0	0,00	0	0,00
* 32501 ABSENTISMO	28.806,00	0	28.806,00	28.806,00	100,00	25.310,78	87,87	9.088,77	31,55	9.088,77	100,00
22799 OTROS TRABAJOS REALIZADOS POR OTRAS EMP. Y PROF.	28.806,00	0	28.806,00	28.806,00	100,00	25.310,78	87,87	9.088,77	31,55	9.088,77	100,00
* 32601 SERVICIOS COMPLEMENTARIOS EDUCACIÓN	368.781,00	51.281,58-	317.499,42	247.150,26	77,84	158.957,12	50,07	111.224,73	35,03	95.714,73	86,06
22300 TRANSPORTES	42.000,00	42.000,00-	0,00	0	0,00	0	0,00	0	0,00	0	0,00
22799 OTROS TRABAJOS REALIZADOS POR OTRAS EMP. Y PROF.	326.781,00	9.281,58-	317.499,42	247.150,26	77,84	158.957,12	50,07	111.224,73	35,03	95.714,73	86,06
* 33303 OTROS EQUIPAMIENTOS CULTURALES	0	264.122,34	264.122,34	129.122,34	48,89	60.577,49	22,94	40.265,97	15,25	40.265,97	100,00
62300 MAQUINARIA	0	18.148,79	18.148,79	18.148,79	100,00	18.148,79	100,00	18.148,79	100,00	18.148,79	100,00
62599 OTRO MOBILIARIO Y ENSERES	0	51.464,69	51.464,69	51.464,69	100,00	19.802,18	38,48	19.802,18	38,48	19.802,18	100,00
63599 OTRO MOBILIARIO Y ENSERES (REFORMA Y REPOSICIÓN)	0	194.508,86	194.508,86	59.508,86	30,59	22.626,52	11,63	2.315,00	1,19	2.315,00	100,00
* 33401 ACTIVIDADES CULTURALES	1.366.376,00	38.081,31-	1.328.294,69	647.370,93	48,74	641.370,93	48,29	590.299,68	44,44	535.296,08	90,68
12001 SUELDOS DEL GRUPO A2	15.578,00	729,03-	14.848,97	9.220,40	62,09	9.220,40	62,09	9.220,40	62,09	9.220,40	100,00
12003 SUELDOS DEL GRUPO C1	55.953,00	4.833,63-	51.119,37	22.631,40	44,27	22.631,40	44,27	22.631,40	44,27	22.631,40	100,00
12004 SUELDOS DEL GRUPO C2	54.957,00	4.540,88-	50.416,12	20.984,97	41,62	20.984,97	41,62	20.984,97	41,62	20.984,97	100,00
12006 TRIENIOS	26.791,00	1.617,35-	25.173,65	13.159,08	52,27	13.159,08	52,27	13.159,08	52,27	13.159,08	100,00
12100 COMPLEMENTO DE DESTINO	70.146,00	3.228,36-	66.917,64	34.708,25	51,87	34.708,25	51,87	34.708,25	51,87	34.708,25	100,00
12101 COMPLEMENTO ESPECÍFICO	163.352,00	9.323,59-	154.028,41	81.424,05	52,86	81.424,05	52,86	81.424,05	52,86	81.424,05	100,00
12103 OTROS COMPLEMENTOS	11.044,00	656,69-	10.387,31	5.367,00	51,67	5.367,00	51,67	5.367,00	51,67	5.367,00	100,00
13000 RETRIBUCIONES BÁSICAS	1.935,00	0	1.935,00	7.454,75	385,26	7.454,75	385,26	7.454,75	385,26	7.454,75	100,00
13100 RETRIBUCIONES BÁSICAS	55.170,00	5.737,91-	49.432,09	18.395,45	37,21	18.395,45	37,21	18.395,45	37,21	18.395,45	100,00
13102 OTRAS REMUNERACIONES	14.968,00	2.245,20-	12.722,80	0	0,00	0	0,00	0	0,00	0	0,00

** A Y U N T A M I E N T O D E M A D R I D **
 ** EJECUCION DEL PRESUPUESTO DE GASTOS AL MES DE SEPTIEMBRE **

DESGLOSE POR: CENTRO - SECCION - PROGRAMA - ECONOMICO

Entidad CP : Ayuntamiento Madrid
 Ejercicio : 2019

Página: 178 / 204

Centro : 001 AYUNTAMIENTO DE MADRID

CENTRO - SECCION - PROGRAMA - ECONOMICO	C. INICIAL (1)	MODIFICACIONES (2)	CRÉD.DEFINITIVO(3)	AUTORIZADO (4)	%(4)/(3)	DISPUERTO (5)	%(5)/(3)	OB. RECONOCID. (6)	%(6)/(3)	PAGOS (7)	%(7)/(6)
15000 PRODUCTIVIDAD	4.984,00	0	4.984,00	3.778,29	75,81	3.778,29	75,81	3.778,29	75,81	3.778,29	100,00
16000 SEGURIDAD SOCIAL	113.695,00	6.396,64-	107.298,36	60.486,16	56,37	60.486,16	56,37	60.486,16	56,37	60.486,16	100,00
16009 OTRAS CUOTAS	0	0	0,00	2.907,18	0,00	2.907,18	0,00	2.907,18	0,00	2.907,18	100,00
22300 TRANSPORTES	7.000,00	0	7.000,00	0	0,00	0	0,00	0	0,00	0	0,00
22602 PUBLICIDAD Y PROPAGANDA	7.000,00	0	7.000,00	495,82	7,08	495,82	7,08	495,82	7,08	495,82	100,00
22707 TALLERES CULTURALES DISTRITOS	300.000,00	0	300.000,00	168.898,90	56,30	168.898,90	56,30	161.786,41	53,93	106.782,81	66,00
22799 OTROS TRABAJOS REALIZADOS POR OTRAS EMP. Y PROF.	454.803,00	1.227,97	456.030,97	191.459,23	41,98	191.459,23	41,98	147.500,47	32,34	147.500,47	100,00
48203 PREMIOS	9.000,00	0	9.000,00	6.000,00	66,67	0,00	0,00	0	0,00	0	0,00
* 34101 ACTUACIONES DEPORTIVAS EN DISTRITOS	110.000,00	169.079,16	279.079,16	68.954,36	24,71	0,00	0,00	0	0,00	0	0,00
22300 TRANSPORTES	30.000,00	0	30.000,00	26.520,12	88,40	0,00	0,00	0	0,00	0	0,00
22609 ACTIVIDADES CULTURALES Y DEPORTIVAS	80.000,00	0	80.000,00	42.434,24	53,04	0,00	0,00	0	0,00	0	0,00
22699 OTROS GASTOS DIVERSOS	0	169.079,16	169.079,16	0	0,00	0	0,00	0	0,00	0	0,00
* 34201 INSTALACIONES DEPORTIVAS	5.870.391,00	73.533,65	5.943.924,65	4.090.404,38	68,82	3.583.114,48	60,28	3.435.471,35	57,80	3.435.471,35	100,00
13000 RETRIBUCIONES BÁSICAS	1.730.207,00	53.424,99-	1.676.782,01	765.576,88	45,66	765.576,88	45,66	765.576,88	45,66	765.576,88	100,00
13002 OTRAS REMUNERACIONES	110.469,00	2.081,34-	108.387,66	67.643,07	62,41	67.643,07	62,41	67.643,07	62,41	67.643,07	100,00
13100 RETRIBUCIONES BÁSICAS	1.797.778,00	0	1.797.778,00	1.327.475,78	73,84	1.327.475,78	73,84	1.327.475,78	73,84	1.327.475,78	100,00
13102 OTRAS REMUNERACIONES	146.690,00	795,33-	145.894,67	102.358,53	70,16	102.358,53	70,16	102.358,53	70,16	102.358,53	100,00
16000 SEGURIDAD SOCIAL	1.233.552,00	5.780,97-	1.227.771,03	888.017,81	72,33	888.017,81	72,33	888.017,81	72,33	888.017,81	100,00
16009 OTRAS CUOTAS	0	0	0,00	140.182,91	0,00	140.182,91	0,00	140.182,91	0,00	140.182,91	100,00
20300 ARRENDAMIENTOS DE MAQUINARIA, INSTALAC. Y UTILLAJE	93.962,00	0	93.962,00	87.733,76	93,37	57.101,94	60,77	57.101,94	60,77	57.101,94	100,00
21200 REP.MANT. Y CONSERV. EDIFICIOS Y OTRAS CONSTRUC.	244.484,00	0	244.484,00	239.093,71	97,80	0	0,00	0	0,00	0	0,00
21300 REP.MANT.Y CONSERV. MAQUINARIA, INSTAL. Y UTILLAJE	4.600,00	0	4.600,00	0	0,00	0	0,00	0	0,00	0	0,00
22000 MATERIAL DE OFICINA ORDINARIO NO INVENTARIABLE	900,00	0	900,00	899,99	100,00	899,99	100,00	899,99	100,00	899,99	100,00
22002 MATERIAL INFORMÁTICO NO INVENTARIABLE	1.200,00	0	1.200,00	1.199,59	99,97	1.199,59	99,97	1.199,59	99,97	1.199,59	100,00
22104 VESTUARIO	18.000,00	0	18.000,00	17.999,95	100,00	17.999,95	100,00	17.999,95	100,00	17.999,95	100,00
22106 PRODUCTOS FARMACÉUTICOS Y MATERIAL SANITARIO	2.000,00	0	2.000,00	0	0,00	0	0,00	0	0,00	0	0,00
22110 PRODUCTOS DE LIMPIEZA Y ASEO	15.000,00	0	15.000,00	14.999,36	100,00	14.999,36	100,00	14.999,36	100,00	14.999,36	100,00
22199 OTROS SUMINISTROS	130.500,00	0	130.500,00	90.985,76	69,72	2.750,00	2,11	2.750,00	2,11	2.750,00	100,00
22700 LIMPIEZA Y ASEO	0	152.497,78	152.497,78	149.328,61	97,92	0	0,00	0	0,00	0	0,00
22701 SEGURIDAD	85.241,00	0	85.241,00	85.240,11	100,00	85.240,11	100,00	36.457,92	42,77	36.457,92	100,00
22799 OTROS TRABAJOS REALIZADOS POR OTRAS EMP. Y PROF.	12.808,00	0	12.808,00	12.807,62	100,00	12.807,62	100,00	12.807,62	100,00	12.807,62	100,00
62300 MAQUINARIA	0	3.626,37	3.626,37	3.626,37	100,00	3.626,37	100,00	0	0,00	0	0,00
63200 EDIFICIOS Y OTRAS CONSTRUCCIONES (REFORMA)	243.000,00	20.507,87-	222.492,13	95.234,57	42,80	95.234,57	42,80	0	0,00	0	0,00
* 49300 CONSUMO	253.462,00	12.517,62-	240.944,38	125.909,95	52,26	125.909,95	52,26	125.909,95	52,26	125.909,95	100,00
12000 SUELDOS DEL GRUPO A1	5.597,00	1.119,40-	4.477,60	0	0,00	0	0,00	0	0,00	0	0,00
12001 SUELDOS DEL GRUPO A2	59.153,00	2.721,43-	56.431,57	23.287,08	41,27	23.287,08	41,27	23.287,08	41,27	23.287,08	100,00
12006 TRIENIOS	11.362,00	429,05-	10.932,95	4.890,00	44,73	4.890,00	44,73	4.890,00	44,73	4.890,00	100,00
12100 COMPLEMENTO DE DESTINO	37.514,00	1.951,10-	35.562,90	14.820,98	41,68	14.820,98	41,68	14.820,98	41,68	14.820,98	100,00
12101 COMPLEMENTO ESPECÍFICO	85.784,00	4.247,77-	81.536,23	35.237,26	43,22	35.237,26	43,22	35.237,26	43,22	35.237,26	100,00
12103 OTROS COMPLEMENTOS	3.646,00	189,00-	3.457,00	1.432,80	41,45	1.432,80	41,45	1.432,80	41,45	1.432,80	100,00

** A Y U N T A M I E N T O D E M A D R I D **
 ** EJECUCION DEL PRESUPUESTO DE GASTOS AL MES DE SEPTIEMBRE **

DESGLASE POR: CENTRO - SECCION - PROGRAMA - ECONOMICO

Entidad CP : Ayuntamiento Madrid
 Ejercicio : 2019

Página: 179 / 204

Centro : 001 AYUNTAMIENTO DE MADRID

CENTRO - SECCION - PROGRAMA - ECONOMICO	C. INICIAL (1)	MODIFICACIONES (2)	CRÉD.DEFINITIVO(3)	AUTORIZADO (4)	%(4)/(3)	DISPUERTO (5)	%(5)/(3)	OB. RECONOCID. (6)	%(6)/(3)	PAGOS (7)	%(7)/(6)
15000 PRODUCTIVIDAD	0	0	0,00	2.129,62	0,00	2.129,62	0,00	2.129,62	0,00	2.129,62	100,00
16000 SEGURIDAD SOCIAL	50.406,00	1.859,87-	48.546,13	28.590,72	58,89	28.590,72	58,89	28.590,72	58,89	28.590,72	100,00
16009 OTRAS CUOTAS	0	0	0,00	15.521,49	0,00	15.521,49	0,00	15.521,49	0,00	15.521,49	100,00
* 91220 CONCEJALÍA-PRESIDENCIA DEL DISTRITO	273.460,00	4.641,29-	268.818,71	163.703,33	60,90	163.703,33	60,90	163.703,33	60,90	163.703,33	100,00
11000 RETRIBUCIONES BÁSICAS	31.156,00	512,90-	30.643,10	18.589,16	60,66	18.589,16	60,66	18.589,16	60,66	18.589,16	100,00
11001 RETRIBUCIONES COMPLEMENTARIAS	75.986,00	1.110,67-	74.875,33	45.089,06	60,22	45.089,06	60,22	45.089,06	60,22	45.089,06	100,00
12004 SUELDOS DEL GRUPO C2	28.278,00	1.030,34-	27.247,66	15.645,22	57,42	15.645,22	57,42	15.645,22	57,42	15.645,22	100,00
12006 TRIENIOS	7.183,00	251,29-	6.931,71	3.998,08	57,68	3.998,08	57,68	3.998,08	57,68	3.998,08	100,00
12100 COMPLEMENTO DE DESTINO	16.270,00	393,95-	15.876,05	9.619,55	60,59	9.619,55	60,59	9.619,55	60,59	9.619,55	100,00
12101 COMPLEMENTO ESPECÍFICO	37.764,00	901,89-	36.862,11	22.302,60	60,50	22.302,60	60,50	22.302,60	60,50	22.302,60	100,00
12103 OTROS COMPLEMENTOS	3.286,00	91,71-	3.194,29	1.890,09	59,17	1.890,09	59,17	1.890,09	59,17	1.890,09	100,00
15000 PRODUCTIVIDAD	13.977,00	0	13.977,00	8.885,23	63,57	8.885,23	63,57	8.885,23	63,57	8.885,23	100,00
16000 SEGURIDAD SOCIAL	56.293,00	348,54-	55.944,46	36.709,65	65,62	36.709,65	65,62	36.709,65	65,62	36.709,65	100,00
16009 OTRAS CUOTAS	0	0	0,00	342,06	0,00	342,06	0,00	342,06	0,00	342,06	100,00
22601 ATENCIONES PROTOCOLARIAS Y REPRESENTATIVAS	3.267,00	0	3.267,00	632,63	19,36	632,63	19,36	632,63	19,36	632,63	100,00
* 92001 DIREC. Y GESTIÓN ADMIVA. DEL DISTRITO	3.513.696,00	491.561,86	4.005.257,86	2.946.104,62	73,56	2.946.104,62	73,56	2.933.084,10	73,23	2.932.392,49	99,98
10100 RETRIBUCIONES BÁSICAS	95.416,00	32,15-	95.383,85	70.487,24	73,90	70.487,24	73,90	70.487,24	73,90	70.487,24	100,00
12000 SUELDOS DEL GRUPO A1	100.874,00	18.926,98	119.800,98	97.484,03	81,37	97.484,03	81,37	97.484,03	81,37	97.484,03	100,00
12001 SUELDOS DEL GRUPO A2	237.368,00	111.650,78	349.018,78	206.145,40	59,06	206.145,40	59,06	206.145,40	59,06	206.145,40	100,00
12003 SUELDOS DEL GRUPO C1	100.725,00	2.928,53	103.653,53	58.196,36	56,15	58.196,36	56,15	58.196,36	56,15	58.196,36	100,00
12004 SUELDOS DEL GRUPO C2	237.794,00	22.420,16	260.214,16	197.701,10	75,98	197.701,10	75,98	197.701,10	75,98	197.701,10	100,00
12005 SUELDOS DEL GRUPO E	89.661,00	896,64-	88.764,36	61.208,55	68,96	61.208,55	68,96	61.208,55	68,96	61.208,55	100,00
12006 TRIENIOS	131.651,00	1.275,33-	130.375,67	87.639,30	67,22	87.639,30	67,22	87.639,30	67,22	87.639,30	100,00
12100 COMPLEMENTO DE DESTINO	439.786,00	68.687,72	508.473,72	360.671,55	70,93	360.671,55	70,93	360.671,55	70,93	360.671,55	100,00
12101 COMPLEMENTO ESPECÍFICO	1.039.214,00	137.347,73	1.176.561,73	832.658,02	70,77	832.658,02	70,77	832.658,02	70,77	832.658,02	100,00
12103 OTROS COMPLEMENTOS	66.436,00	6.908,55	73.344,55	51.039,95	69,59	51.039,95	69,59	51.039,95	69,59	51.039,95	100,00
13000 RETRIBUCIONES BÁSICAS	12.627,00	0	12.627,00	28.085,64	222,43	28.085,64	222,43	28.085,64	222,43	28.085,64	100,00
13002 OTRAS REMUNERACIONES	17.538,00	1.163,58-	16.374,42	4.670,24	28,52	4.670,24	28,52	4.670,24	28,52	4.670,24	100,00
15000 PRODUCTIVIDAD	105.296,00	0	105.296,00	87.602,41	83,20	87.602,41	83,20	87.602,41	83,20	87.602,41	100,00
16000 SEGURIDAD SOCIAL	611.608,00	126.059,11	737.667,11	618.101,85	83,79	618.101,85	83,79	618.101,85	83,79	618.101,85	100,00
16009 OTRAS CUOTAS	0	0	0,00	49.186,76	0,00	49.186,76	0,00	49.186,76	0,00	49.186,76	100,00
21200 REP.MANT. Y CONSERV. EDIFICIOS Y OTRAS CONSTRUC.	10.400,00	0	10.400,00	6.800,00	65,38	6.800,00	65,38	2.654,03	25,52	2.654,03	100,00
21500 REP., MANT. Y CONSERV. DE MOBILIARIO	1.691,00	0	1.691,00	1.649,48	97,54	1.649,48	97,54	140,97	8,34	140,97	100,00
22000 MATERIAL DE OFICINA ORDINARIO NO INVENTARIABLE	17.000,00	0	17.000,00	4.641,97	27,31	4.641,97	27,31	1.937,38	11,40	1.937,38	100,00
22001 PRENSA, REVISTAS, LIBROS Y OTRAS PUBLICACIONES	1.446,00	0	1.446,00	0	0,00	0	0,00	0	0,00	0	0,00
22002 MATERIAL INFORMÁTICO NO INVENTARIABLE	16.000,00	0	16.000,00	12.899,23	80,62	12.899,23	80,62	10.510,16	65,69	10.510,16	100,00
22104 VESTUARIO	5.000,00	0	5.000,00	0	0,00	0	0,00	0	0,00	0	0,00
22199 OTROS SUMINISTROS	2.500,00	0	2.500,00	1.001,38	40,06	1.001,38	40,06	1.001,38	40,06	1.001,38	100,00
22603 PUBLICACIÓN EN DIARIOS OFICIALES	10.000,00	0	10.000,00	0	0,00	0	0,00	0	0,00	0	0,00
22604 GASTOS JURÍDICOS Y CONTENCIOSOS	1.000,00	0	1.000,00	0	0,00	0	0,00	0	0,00	0	0,00
22699 OTROS GASTOS DIVERSOS	12.000,00	0	12.000,00	0	0,00	0	0,00	0	0,00	0	0,00
22799 OTROS TRABAJOS REALIZADOS POR OTRAS EMP. Y PROF.	15.000,00	0	15.000,00	5.568,55	37,12	5.568,55	37,12	3.296,17	21,97	3.296,17	100,00

** A Y U N T A M I E N T O D E M A D R I D **
 ** EJECUCION DEL PRESUPUESTO DE GASTOS AL MES DE SEPTIEMBRE **

DESGLASE POR: CENTRO - SECCION - PROGRAMA - ECONOMICO

Entidad CP : Ayuntamiento Madrid
 Ejercicio : 2019

Centro : 001 AYUNTAMIENTO DE MADRID

Página: 180 / 204

CENTRO - SECCION - PROGRAMA - ECONOMICO	C. INICIAL (1)	MODIFICACIONES (2)	CRÉD.DEFINITIVO(3)	AUTORIZADO (4)	%(4)/(3)	DISPUERTO (5)	%(5)/(3)	OB. RECONOCID. (6)	%(6)/(3)	PAGOS (7)	%(7)/(6)
23303 INDEMNIZACIÓN A VOCALES DE JUNTAS DE DISTRITO	135.515,00	0	135.515,00	102.615,61	75,72	102.615,61	75,72	102.615,61	75,72	101.924,00	99,33
23399 OTRAS INDEMNIZACIONES	150,00	0	150,00	50,00	33,33	50,00	33,33	50,00	33,33	50,00	100,00
* 92401 PARTICIPACIÓN CIUDADANA	72.000,00	0	72.000,00	68.997,91	95,83	8.997,91	12,50	1.333,32	1,85	1.333,32	100,00
22799 OTROS TRABAJOS REALIZADOS POR OTRAS EMP. Y PROF.	12.000,00	0	12.000,00	8.997,91	74,98	8.997,91	74,98	1.333,32	11,11	1.333,32	100,00
48900 OTRAS TRANSFERENCIAS A FAMILIAS	60.000,00	0	60.000,00	0,00	0,00	0,00	0,00	0,00	0,00	0,00	0,00
48901 OTRAS TRANSFERENCIAS A INSTITUC. SIN FINES LUCRO	0	0	0,00	60.000,00	0,00	0,00	0,00	0,00	0,00	0,00	0,00
* 93302 EDIFICIOS	3.001.186,00	242.777,30	3.243.963,30	2.429.232,95	74,88	855.364,25	26,37	237.996,83	7,34	237.996,83	100,00
21200 REP.MANT. Y CONSERV. EDIFICIOS Y OTRAS CONSTRUC.	316.244,00	0	316.244,00	301.283,56	95,27	0	0,00	0	0,00	0	0,00
22700 LIMPIEZA Y ASEO	1.264.976,00	78.820,82	1.343.796,82	1.257.926,82	93,61	0	0,00	0	0,00	0	0,00
22701 SEGURIDAD	239.529,00	37.228,19	276.757,19	266.331,23	96,23	266.331,23	96,23	117.865,64	42,59	117.865,64	100,00
22799 OTROS TRABAJOS REALIZADOS POR OTRAS EMP. Y PROF.	937.437,00	0	937.437,00	459.090,01	48,97	444.431,69	47,41	120.131,19	12,81	120.131,19	100,00
63200 EDIFICIOS Y OTRAS CONSTRUCCIONES (REFORMA)	243.000,00	126.728,29	369.728,29	144.601,33	39,11	144.601,33	39,11	0	0,00	0	0,00
* 93303 I.F.S. GESTIÓN DEL PATRIMONIO	0	10.975.534,13	10.975.534,13	3.155.952,11	28,75	3.155.952,11	28,75	1.178.607,10	10,74	1.165.537,41	98,89
63200 EDIFICIOS Y OTRAS CONSTRUCCIONES (REFORMA)	0	10.975.534,13	10.975.534,13	3.155.952,11	28,75	3.155.952,11	28,75	1.178.607,10	10,74	1.165.537,41	98,89
** 217 DISTRITO DE VILLAVEUDE	40.945.948,00	4.802.615,85	45.748.563,85	34.928.231,19	76,35	34.622.656,02	75,68	28.225.685,51	61,70	28.164.598,99	99,78
* 15102 GESTIÓN URBANÍSTICA	0	4.440,45	4.440,45	3.919,27	88,26	3.919,27	88,26	0	0,00	0	0,00
22703 GASTOS POR ACCIÓN SUBSIDIARIA	0	4.440,45	4.440,45	3.919,27	88,26	3.919,27	88,26	0	0,00	0	0,00
* 15322 OTRAS ACTUACIONES EN VÍAS PÚBLICAS	57.000,00	200.909,96	257.909,96	72.214,64	28,00	72.214,64	28,00	68.919,16	26,72	68.919,16	100,00
21000 REP.MANT. Y CONSERV. BIENES DESTINADOS USO GENERAL	5.000,00	74.373,26	79.373,26	0	0,00	0	0,00	0	0,00	0	0,00
21001 REP. MANT. Y CONSERV. DE VIAS PUBL. A CARGO PARTIC	0	6.782,66	6.782,66	0	0,00	0	0,00	0	0,00	0	0,00
22706 ESTUDIOS Y TRABAJOS TÉCNICOS	0	0,00	0,00	0	0,00	0	0,00	0	0,00	0	0,00
61910 VIALES (REMODELACIÓN)	52.000,00	119.754,04	171.754,04	72.214,64	42,05	72.214,64	42,05	68.919,16	40,13	68.919,16	100,00
* 17102 ZONAS VERDES	0	478.568,73	478.568,73	88.269,72	18,44	88.269,72	18,44	87.816,67	18,35	87.816,67	100,00
60913 MOBILIARIO URBANO	0	10.000,00	10.000,00	0	0,00	0	0,00	0	0,00	0	0,00
60921 ZONAS AJARDINADAS	0	115.000,00	115.000,00	0,00	0,00	0,00	0,00	0	0,00	0	0,00
61921 ZONAS AJARDINADAS (REM)	0	353.568,73	353.568,73	88.269,72	24,97	88.269,72	24,97	87.816,67	24,84	87.816,67	100,00
* 17103 EQUIPAMIENTO DE ZONAS AJARDINADAS	0	273.000,00	273.000,00	0	0,00	0	0,00	0	0,00	0	0,00
60913 MOBILIARIO URBANO	0	60.000,00	60.000,00	0	0,00	0	0,00	0	0,00	0	0,00
61913 MOBILIARIO URBANO (REF)	0	213.000,00	213.000,00	0	0,00	0	0,00	0	0,00	0	0,00

** A Y U N T A M I E N T O D E M A D R I D **
 ** EJECUCION DEL PRESUPUESTO DE GASTOS AL MES DE SEPTIEMBRE **

DESGLOSE POR: CENTRO - SECCION - PROGRAMA - ECONOMICO

Entidad CP : Ayuntamiento Madrid
 Ejercicio : 2019

Página: 181 / 204

Centro : 001 AYUNTAMIENTO DE MADRID

CENTRO - SECCION - PROGRAMA - ECONOMICO	C. INICIAL (1)	MODIFICACIONES (2)	CRÉD.DEFINITIVO(3)	AUTORIZADO (4)	%(4)/(3)	DISPUERTO (5)	%(5)/(3)	OB. RECONOCID. (6)	%(6)/(3)	PAGOS (7)	%(7)/(6)
* 23102 FAMILIA E INFANCIA	1.762.845,00	0	1.762.845,00	1.468.023,99	83,28	1.468.023,99	83,28	1.262.943,45	71,64	1.258.504,08	99,65
22799 OTROS TRABAJOS REALIZADOS POR OTRAS EMP. Y PROF.	1.212.845,00	0	1.212.845,00	1.014.514,74	83,65	1.014.514,74	83,65	839.575,10	69,22	839.575,10	100,00
48900 OTRAS TRANSFERENCIAS A FAMILIAS	535.000,00	0	535.000,00	448.986,79	83,92	448.986,79	83,92	421.738,95	78,83	417.299,58	98,95
78900 OTRAS TRANSFERENCIAS DE CAPITAL A FAMILIAS	15.000,00	0	15.000,00	4.522,46	30,15	4.522,46	30,15	1.629,40	10,86	1.629,40	100,00
* 23103 PERSONAS MAYORES Y SERVICIOS SOCIALES	9.417.977,00	55.893,28	9.473.870,28	9.631.907,46	101,67	9.631.907,46	101,67	7.165.933,21	75,64	7.165.933,21	100,00
12001 SUELDOS DEL GRUPO A2	0	5.470,32	5.470,32	0	0,00	0	0,00	0	0,00	0	0,00
12100 COMPLEMENTO DE DESTINO	0	3.046,88	3.046,88	0	0,00	0	0,00	0	0,00	0	0,00
12101 COMPLEMENTO ESPECÍFICO	0	6.196,88	6.196,88	0	0,00	0	0,00	0	0,00	0	0,00
12103 OTROS COMPLEMENTOS	0	257,82	257,82	0	0,00	0	0,00	0	0,00	0	0,00
16000 SEGURIDAD SOCIAL	0	3.773,44	3.773,44	0	0,00	0	0,00	0	0,00	0	0,00
22001 PRENSA, REVISTAS, LIBROS Y OTRAS PUBLICACIONES	20.000,00	0	20.000,00	7.224,40	36,12	7.224,40	36,12	0	0,00	0	0,00
22710 SERVICIO DE AYUDA A DOMICILIO	8.578.176,00	0	8.578.176,00	8.908.176,00	103,85	8.908.176,00	103,85	6.644.041,55	77,45	6.644.041,55	100,00
22799 OTROS TRABAJOS REALIZADOS POR OTRAS EMP. Y PROF.	785.801,00	0	785.801,00	681.719,95	86,75	681.719,95	86,75	494.768,42	62,96	494.768,42	100,00
48900 OTRAS TRANSFERENCIAS A FAMILIAS	20.000,00	0	20.000,00	4.629,07	23,15	4.629,07	23,15	2.500,00	12,50	2.500,00	100,00
62300 MAQUINARIA	0	8.000,00	8.000,00	0	0,00	0	0,00	0	0,00	0	0,00
63200 EDIFICIOS Y OTRAS CONSTRUCCIONES (REFORMA)	0	20.000,00	20.000,00	19.705,82	98,53	19.705,82	98,53	14.343,72	71,72	14.343,72	100,00
63999 OTRAS INVERS. DE REPOS. ASOC. AL FUNC. OPER. SERV.	0	9.147,94	9.147,94	9.147,94	100,00	9.147,94	100,00	9.147,94	100,00	9.147,94	100,00
78900 OTRAS TRANSFERENCIAS DE CAPITAL A FAMILIAS	14.000,00	0	14.000,00	1.304,28	9,32	1.304,28	9,32	1.131,58	8,08	1.131,58	100,00
* 23106 INTEGRACIÓN COMUNITARIA Y EMERGENCIA SOCIAL	2.649.066,00	415.640,30	3.064.706,30	1.778.089,38	58,02	1.778.089,38	58,02	1.621.303,75	52,90	1.621.303,75	100,00
12001 SUELDOS DEL GRUPO A2	398.174,00	6.998,91-	391.175,09	258.763,39	66,15	258.763,39	66,15	258.763,39	66,15	258.763,39	100,00
12003 SUELDOS DEL GRUPO C1	23.086,00	401,10-	22.684,90	17.164,16	75,66	17.164,16	75,66	17.164,16	75,66	17.164,16	100,00
12004 SUELDOS DEL GRUPO C2	110.104,00	8.359,68-	101.744,32	67.042,60	65,89	67.042,60	65,89	67.042,60	65,89	67.042,60	100,00
12005 SUELDOS DEL GRUPO E	40.755,00	237,78-	40.517,22	27.496,22	67,86	27.496,22	67,86	27.496,22	67,86	27.496,22	100,00
12006 TRIENIOS	101.248,00	2.322,38-	98.925,62	63.982,33	64,68	63.982,33	64,68	63.982,33	64,68	63.982,33	100,00
12100 COMPLEMENTO DE DESTINO	319.035,00	4.504,70-	314.530,30	208.947,02	66,43	208.947,02	66,43	208.947,02	66,43	208.947,02	100,00
12101 COMPLEMENTO ESPECÍFICO	799.177,00	16.763,65-	782.413,35	435.938,42	55,72	435.938,42	55,72	435.938,42	55,72	435.938,42	100,00
12103 OTROS COMPLEMENTOS	43.437,00	1.896,59-	41.540,41	28.494,45	68,59	28.494,45	68,59	28.494,45	68,59	28.494,45	100,00
15000 PRODUCTIVIDAD	15.617,00	0	15.617,00	13.607,60	87,13	13.607,60	87,13	13.607,60	87,13	13.607,60	100,00
16000 SEGURIDAD SOCIAL	436.550,00	4.662,70-	431.887,30	338.430,08	78,36	338.430,08	78,36	338.430,08	78,36	338.430,08	100,00
16009 OTRAS CUOTAS	0	0	0,00	21.888,95	0,00	21.888,95	0,00	21.888,95	0,00	21.888,95	100,00
22706 ESTUDIOS Y TRABAJOS TÉCNICOS	18.150,00	0	18.150,00	0	0,00	0	0,00	0	0,00	0	0,00
22799 OTROS TRABAJOS REALIZADOS POR OTRAS EMP. Y PROF.	317.733,00	461.787,79	779.520,79	290.963,70	37,33	290.963,70	37,33	134.410,25	17,24	134.410,25	100,00
48900 OTRAS TRANSFERENCIAS A FAMILIAS	10.000,00	0	10.000,00	5.370,46	53,70	5.370,46	53,70	5.138,28	51,38	5.138,28	100,00
62301 INSTALACIONES TÉCNICAS	16.000,00	0	16.000,00	0	0,00	0	0,00	0	0,00	0	0,00
* 31101 SALUBRIDAD PÚBLICA	563.561,00	3.184,73-	560.376,27	370.438,13	66,11	370.438,13	66,11	364.451,97	65,04	364.451,97	100,00
12000 SUELDOS DEL GRUPO A1	62.312,00	139,43-	62.172,57	43.778,57	70,41	43.778,57	70,41	43.778,57	70,41	43.778,57	100,00
12001 SUELDOS DEL GRUPO A2	27.398,00	0	27.398,00	19.684,03	71,84	19.684,03	71,84	19.684,03	71,84	19.684,03	100,00
12003 SUELDOS DEL GRUPO C1	20.984,00	82,30-	20.901,70	14.632,31	70,01	14.632,31	70,01	14.632,31	70,01	14.632,31	100,00
12004 SUELDOS DEL GRUPO C2	17.786,00	572,61-	17.213,39	6.325,41	36,75	6.325,41	36,75	6.325,41	36,75	6.325,41	100,00

** A Y U N T A M I E N T O D E M A D R I D **
 ** EJECUCION DEL PRESUPUESTO DE GASTOS AL MES DE SEPTIEMBRE **

DESGLASE POR: CENTRO - SECCION - PROGRAMA - ECONOMICO

Entidad CP : Ayuntamiento Madrid
 Ejercicio : 2019

Página: 182 / 204

Centro : 001 AYUNTAMIENTO DE MADRID

CENTRO - SECCION - PROGRAMA - ECONOMICO	C. INICIAL (1)	MODIFICACIONES (2)	CRÉD.DEFINITIVO(3)	AUTORIZADO (4)	%(4)/(3)	DISPUERTO (5)	%(5)/(3)	OB. RECONOCID. (6)	%(6)/(3)	PAGOS (7)	%(7)/(6)
12006 TRIENIOS	33.588,00	373,47-	33.214,53	20.969,00	63,13	20.969,00	63,13	20.969,00	63,13	20.969,00	100,00
12100 COMPLEMENTO DE DESTINO	75.314,00	434,50-	74.879,50	49.734,90	66,42	49.734,90	66,42	49.734,90	66,42	49.734,90	100,00
12101 COMPLEMENTO ESPECÍFICO	195.199,00	2.267,02-	192.931,98	116.022,97	60,14	116.022,97	60,14	116.022,97	60,14	116.022,97	100,00
12103 OTROS COMPLEMENTOS	10.179,00	114,73-	10.064,27	6.087,91	60,49	6.087,91	60,49	6.087,91	60,49	6.087,91	100,00
15000 PRODUCTIVIDAD	9.093,00	0	9.093,00	6.790,16	74,67	6.790,16	74,67	6.790,16	74,67	6.790,16	100,00
16000 SEGURIDAD SOCIAL	98.135,00	150,67-	97.984,33	72.720,61	74,22	72.720,61	74,22	72.720,61	74,22	72.720,61	100,00
16009 OTRAS CUOTAS	0	0	0,00	827,36	0,00	827,36	0,00	827,36	0,00	827,36	100,00
20800 ARRENDAMIENTOS DE OTRO INMOVILIZADO MATERIAL	11.973,00	0	11.973,00	11.972,42	100,00	11.972,42	100,00	5.986,26	50,00	5.986,26	100,00
22199 OTROS SUMINISTROS	1.000,00	0	1.000,00	0	0,00	0	0,00	0	0,00	0	0,00
22602 PUBLICIDAD Y PROPAGANDA	0	950,00	950,00	786,50	82,79	786,50	82,79	786,50	82,79	786,50	100,00
22699 OTROS GASTOS DIVERSOS	600,00	0	600,00	105,98	17,66	105,98	17,66	105,98	17,66	105,98	100,00
* 32301 CENTROS DOCENTES ENSEÑANZA INFANTIL Y PRIMARIA	4.950.699,00	64.700,00	5.015.399,00	4.855.016,92	96,80	4.855.016,92	96,80	3.547.385,06	70,73	3.508.481,15	98,90
21200 REP.MANT. Y CONSERV. EDIFICIOS Y OTRAS CONSTRUC.	966.847,00	10.000,00	976.847,00	871.177,70	89,18	871.177,70	89,18	686.470,82	70,27	647.566,91	94,33
22700 LIMPIEZA Y ASEO	2.236.035,00	0	2.236.035,00	2.236.034,73	100,00	2.236.034,73	100,00	1.677.025,98	75,00	1.677.025,98	100,00
22799 OTROS TRABAJOS REALIZADOS POR OTRAS EMP. Y PROF.	1.747.817,00	24.700,00	1.772.517,00	1.747.804,49	98,61	1.747.804,49	98,61	1.183.888,26	66,79	1.183.888,26	100,00
63200 EDIFICIOS Y OTRAS CONSTRUCCIONES (REFORMA)	0	30.000,00	30.000,00	0	0,00	0	0,00	0	0,00	0	0,00
* 32501 ABSENTISMO	466.182,00	0	466.182,00	237.743,18	51,00	237.743,18	51,00	125.872,88	27,00	125.872,88	100,00
22799 OTROS TRABAJOS REALIZADOS POR OTRAS EMP. Y PROF.	466.182,00	0	466.182,00	237.743,18	51,00	237.743,18	51,00	125.872,88	27,00	125.872,88	100,00
* 32601 SERVICIOS COMPLEMENTARIOS EDUCACIÓN	2.155.501,00	99.477,00-	2.056.024,00	975.481,91	47,45	975.481,91	47,45	689.695,46	33,55	689.695,46	100,00
22300 TRANSPORTES	20.000,00	4.477,00-	15.523,00	0	0,00	0	0,00	0	0,00	0	0,00
22799 OTROS TRABAJOS REALIZADOS POR OTRAS EMP. Y PROF.	2.035.501,00	95.000,00-	1.940.501,00	875.481,91	45,12	875.481,91	45,12	689.695,46	35,54	689.695,46	100,00
48901 OTRAS TRANSFERENCIAS A INSTITUC. SIN FINES LUCRO	100.000,00	0	100.000,00	100.000,00	100,00	100.000,00	100,00	0	0,00	0	0,00
* 33401 ACTIVIDADES CULTURALES	2.302.492,00	40.721,25-	2.261.770,75	1.517.423,29	67,09	1.396.848,12	61,76	1.088.649,19	48,13	1.088.649,19	100,00
12001 SUELDOS DEL GRUPO A2	15.578,00	1.815,03-	13.762,97	3.696,12	26,86	3.696,12	26,86	3.696,12	26,86	3.696,12	100,00
12003 SUELDOS DEL GRUPO C1	103.178,00	8.119,49-	95.058,51	43.859,30	46,14	43.859,30	46,14	43.859,30	46,14	43.859,30	100,00
12004 SUELDOS DEL GRUPO C2	49.361,00	3.540,82-	45.820,18	29.749,58	64,93	29.749,58	64,93	29.749,58	64,93	29.749,58	100,00
12006 TRIENIOS	36.542,00	2.098,50-	34.443,50	18.647,07	54,14	18.647,07	54,14	18.647,07	54,14	18.647,07	100,00
12100 COMPLEMENTO DE DESTINO	94.105,00	5.528,69-	88.576,31	49.644,13	56,05	49.644,13	56,05	49.644,13	56,05	49.644,13	100,00
12101 COMPLEMENTO ESPECÍFICO	222.227,00	9.450,93-	212.776,07	116.298,34	54,66	116.298,34	54,66	116.298,34	54,66	116.298,34	100,00
12103 OTROS COMPLEMENTOS	14.923,00	873,44-	14.049,56	7.929,51	56,44	7.929,51	56,44	7.929,51	56,44	7.929,51	100,00
15000 PRODUCTIVIDAD	2.796,00	0	2.796,00	0	0,00	0	0,00	0	0,00	0	0,00
16000 SEGURIDAD SOCIAL	126.182,00	6.934,83-	119.247,17	73.560,72	61,69	73.560,72	61,69	73.560,72	61,69	73.560,72	100,00
16009 OTRAS CUOTAS	0	0	0,00	9.259,27	0,00	9.259,27	0,00	9.259,27	0,00	9.259,27	100,00
21500 REP., MANT. Y CONSERV. DE MOBILIARIO	3.000,00	0	3.000,00	169,40	5,65	169,40	5,65	0	0,00	0	0,00
22199 OTROS SUMINISTROS	4.000,00	0	4.000,00	0	0,00	0	0,00	0	0,00	0	0,00
22602 PUBLICIDAD Y PROPAGANDA	10.000,00	3.067,37-	6.932,63	100,67	1,45	100,67	1,45	100,67	1,45	100,67	100,00
22707 TALLERES CULTURALES DISTritos	576.000,00	0	576.000,00	561.348,72	97,46	561.348,72	97,46	351.745,60	61,07	351.745,60	100,00
22799 OTROS TRABAJOS REALIZADOS POR OTRAS EMP. Y PROF.	1.044.600,00	0	1.044.600,00	602.452,61	57,67	481.877,44	46,13	383.451,03	36,71	383.451,03	100,00

** A Y U N T A M I E N T O D E M A D R I D **
 ** EJECUCION DEL PRESUPUESTO DE GASTOS AL MES DE SEPTIEMBRE **

DESGLASE POR: CENTRO - SECCION - PROGRAMA - ECONOMICO

Entidad CP : Ayuntamiento Madrid
 Ejercicio : 2019

Página: 183 / 204

Centro : 001 AYUNTAMIENTO DE MADRID

CENTRO - SECCION - PROGRAMA - ECONOMICO	C. INICIAL (1)	MODIFICACIONES (2)	CRÉD.DEFINITIVO(3)	AUTORIZADO (4)	%(4)/(3)	DISPUERTO (5)	%(5)/(3)	OB. RECONOCID. (6)	%(6)/(3)	PAGOS (7)	%(7)/(6)
60999 OTRAS INVERS. NUEVAS EN INFR.Y BIENES USO GENERAL	0	707,85	707,85	707,85	100,00	707,85	100,00	707,85	100,00	707,85	100,00
* 34101 ACTUACIONES DEPORTIVAS EN DISTRITOS	155.000,00	34.083,75-	120.916,25	0	0,00	0	0,00	0	0,00	0	0,00
22799 OTROS TRABAJOS REALIZADOS POR OTRAS EMP. Y PROF.	155.000,00	34.083,75-	120.916,25	0	0,00	0	0,00	0	0,00	0	0,00
* 34201 INSTALACIONES DEPORTIVAS	9.135.507,00	140.471,85	9.275.978,85	6.501.464,23	70,09	6.501.464,23	70,09	6.110.506,72	65,87	6.098.007,55	99,80
13000 RETRIBUCIONES BÁSICAS	2.994.790,00	34.567,35	3.029.357,35	1.409.936,13	46,54	1.409.936,13	46,54	1.409.936,13	46,54	1.409.936,13	100,00
13002 OTRAS REMUNERACIONES	198.710,00	6.754,03	205.464,03	96.648,04	47,04	96.648,04	47,04	96.648,04	47,04	96.648,04	100,00
13100 RETRIBUCIONES BÁSICAS	2.351.423,00	0	2.351.423,00	1.814.195,27	77,15	1.814.195,27	77,15	1.814.195,27	77,15	1.814.195,27	100,00
13102 OTRAS REMUNERACIONES	182.819,00	0	182.819,00	150.153,58	82,13	150.153,58	82,13	150.153,58	82,13	150.153,58	100,00
15000 PRODUCTIVIDAD	0	0	0,00	2.330,78	0,00	2.330,78	0,00	2.330,78	0,00	2.330,78	100,00
16000 SEGURIDAD SOCIAL	1.855.227,00	45.066,72	1.900.293,72	1.407.633,89	74,07	1.407.633,89	74,07	1.407.633,89	74,07	1.407.633,89	100,00
16009 OTRAS CUOTAS	0	0	0,00	321.291,63	0,00	321.291,63	0,00	321.291,63	0,00	321.291,63	100,00
20300 ARRENDAMIENTOS DE MAQUINARIA, INSTALAC. Y UTILLAJE	25.658,00	0	25.658,00	25.656,84	100,00	25.656,84	100,00	16.009,51	62,40	16.009,51	100,00
20800 ARRENDAMIENTOS DE OTRO INMOVILIZADO MATERIAL	44.010,00	0	44.010,00	44.009,43	100,00	44.009,43	100,00	33.007,14	75,00	33.007,14	100,00
21200 REP.MANT. Y CONSERV. EDIFICIOS Y OTRAS CONSTRUC.	505.878,00	0	505.878,00	457.658,00	90,47	457.658,00	90,47	269.134,74	53,20	269.134,74	100,00
21300 REP.MANT.Y CONSERV. MAQUINARIA, INSTAL. Y UTILLAJE	14.304,00	0	14.304,00	5.319,22	37,19	5.319,22	37,19	4.243,34	29,67	4.243,34	100,00
21500 REP., MANT. Y CONSERV. DE MOBILIARIO	3.000,00	0	3.000,00	1.166,44	38,88	1.166,44	38,88	1.166,44	38,88	387,20	33,20
21600 REP., MANT.Y CONSERV. EQUIPOS PROCESO INFORMACIÓN	2.000,00	0	2.000,00	0	0,00	0	0,00	0	0,00	0	0,00
22000 MATERIAL DE OFICINA ORDINARIO NO INVENTARIABLE	5.000,00	0	5.000,00	3.716,80	74,34	3.716,80	74,34	3.716,80	74,34	3.716,80	100,00
22002 MATERIAL INFORMÁTICO NO INVENTARIABLE	7.000,00	0	7.000,00	6.986,01	99,80	6.986,01	99,80	6.986,01	99,80	6.986,01	100,00
22104 VESTUARIO	50.000,00	0	50.000,00	43.119,87	86,24	43.119,87	86,24	40.466,15	80,93	40.466,15	100,00
22106 PRODUCTOS FARMACÉUTICOS Y MATERIAL SANITARIO	7.000,00	0	7.000,00	6.996,50	99,95	6.996,50	99,95	1.185,80	16,94	1.185,80	100,00
22110 PRODUCTOS DE LIMPIEZA Y ASEO	40.000,00	0	40.000,00	39.992,74	99,98	39.992,74	99,98	39.992,74	99,98	39.992,74	100,00
22199 OTROS SUMINISTROS	110.000,00	30.000,00	140.000,00	73.589,78	52,56	73.589,78	52,56	61.804,40	44,15	61.804,40	100,00
22700 LIMPIEZA Y ASEO	270.707,00	0	270.707,00	270.706,80	100,00	270.706,80	100,00	190.631,35	70,42	190.631,35	100,00
22701 SEGURIDAD	137.086,00	0	137.086,00	135.377,73	98,75	135.377,73	98,75	100.218,01	73,11	88.498,08	88,31
22799 OTROS TRABAJOS REALIZADOS POR OTRAS EMP. Y PROF.	180.895,00	0	180.895,00	180.895,00	100,00	180.895,00	100,00	135.671,22	75,00	135.671,22	100,00
60999 OTRAS INVERS. NUEVAS EN INFR.Y BIENES USO GENERAL	150.000,00	0	150.000,00	0,00	0,00	0	0,00	0	0,00	0	0,00
62300 MAQUINARIA	0	20.000,00	20.000,00	0	0,00	0	0,00	0	0,00	0	0,00
62600 EQUIPOS DE COMUNICACIÓN	0	4.083,75	4.083,75	4.083,75	100,00	4.083,75	100,00	4.083,75	100,00	4.083,75	100,00
* 49300 CONSUMO	195.034,00	6.837,88-	188.196,12	115.120,56	61,17	115.120,56	61,17	115.120,56	61,17	115.120,56	100,00
12001 SUELDOS DEL GRUPO A2	34.233,00	1.330,42-	32.902,58	19.031,77	57,84	19.031,77	57,84	19.031,77	57,84	19.031,77	100,00
12004 SUELDOS DEL GRUPO C2	12.157,00	650,62-	11.506,38	6.358,98	55,26	6.358,98	55,26	6.358,98	55,26	6.358,98	100,00
12006 TRIENIOS	8.114,00	84,17-	8.029,83	5.343,75	66,55	5.343,75	66,55	5.343,75	66,55	5.343,75	100,00
12100 COMPLEMENTO DE DESTINO	26.668,00	855,05-	25.812,95	16.010,33	62,02	16.010,33	62,02	16.010,33	62,02	16.010,33	100,00
12101 COMPLEMENTO ESPECÍFICO	74.165,00	2.792,05-	71.372,95	39.081,54	54,76	39.081,54	54,76	39.081,54	54,76	39.081,54	100,00
12103 OTROS COMPLEMENTOS	3.503,00	106,80-	3.396,20	2.099,82	61,83	2.099,82	61,83	2.099,82	61,83	2.099,82	100,00
15000 PRODUCTIVIDAD	0	0	0,00	1.589,25	0,00	1.589,25	0,00	1.589,25	0,00	1.589,25	100,00
16000 SEGURIDAD SOCIAL	36.194,00	1.018,77-	35.175,23	24.124,56	68,58	24.124,56	68,58	24.124,56	68,58	24.124,56	100,00
16009 OTRAS CUOTAS	0	0	0,00	1.480,56	0,00	1.480,56	0,00	1.480,56	0,00	1.480,56	100,00

** A Y U N T A M I E N T O D E M A D R I D **
 ** EJECUCION DEL PRESUPUESTO DE GASTOS AL MES DE SEPTIEMBRE **

DESGLOSE POR: CENTRO - SECCION - PROGRAMA - ECONOMICO

Entidad CP : Ayuntamiento Madrid
 Ejercicio : 2019

Página: 184 / 204

Centro : 001 AYUNTAMIENTO DE MADRID

CENTRO - SECCION - PROGRAMA - ECONOMICO	C. INICIAL (1)	MODIFICACIONES (2)	CRÉD.DEFINITIVO(3)	AUTORIZADO (4)	%(4)/(3)	DISPUERTO (5)	%(5)/(3)	OB. RECONOCID. (6)	%(6)/(3)	PAGOS (7)	%(7)/(6)
* 91220 CONCEJALÍA-PRESIDENCIA DEL DISTRITO	231.147,00	925,42-	230.221,58	164.856,67	71,61	164.856,67	71,61	164.856,67	71,61	164.856,67	100,00
10000 RETRIBUCIONES BÁSICAS	0	0	0,00	21.555,29	0,00	21.555,29	0,00	21.555,29	0,00	21.555,29	100,00
11000 RETRIBUCIONES BÁSICAS	31.156,00	636,90-	30.519,10	16.068,56	52,65	16.068,56	52,65	16.068,56	52,65	16.068,56	100,00
11001 RETRIBUCIONES COMPLEMENTARIAS	75.986,00	1.389,32-	74.596,68	39.293,97	52,68	39.293,97	52,68	39.293,97	52,68	39.293,97	100,00
12003 SUELDOS DEL GRUPO C1	0	1.144,77	1.144,77	2.076,56	181,40	2.076,56	181,40	2.076,56	181,40	2.076,56	100,00
12004 SUELDOS DEL GRUPO C2	19.385,00	349,97-	19.035,03	11.124,20	58,44	11.124,20	58,44	11.124,20	58,44	11.124,20	100,00
12006 TRIENIOS	2.662,00	0	2.662,00	1.921,83	72,20	1.921,83	72,20	1.921,83	72,20	1.921,83	100,00
12100 COMPLEMENTO DE DESTINO	11.069,00	0	11.069,00	7.989,46	72,18	7.989,46	72,18	7.989,46	72,18	7.989,46	100,00
12101 COMPLEMENTO ESPECÍFICO	27.742,00	0	27.742,00	20.016,87	72,15	20.016,87	72,15	20.016,87	72,15	20.016,87	100,00
12103 OTROS COMPLEMENTOS	1.522,00	0	1.522,00	1.098,44	72,17	1.098,44	72,17	1.098,44	72,17	1.098,44	100,00
15000 PRODUCTIVIDAD	10.589,00	0	10.589,00	7.522,78	71,04	7.522,78	71,04	7.522,78	71,04	7.522,78	100,00
16000 SEGURIDAD SOCIAL	47.779,00	306,00	48.085,00	35.618,91	74,07	35.618,91	74,07	35.618,91	74,07	35.618,91	100,00
16009 OTRAS CUOTAS	0	0	0,00	569,80	0,00	569,80	0,00	569,80	0,00	569,80	100,00
22601 ATENCIONES PROTOCOLARIAS Y REPRESENTATIVAS	3.257,00	0	3.257,00	0	0,00	0	0,00	0	0,00	0	0,00
* 92001 DIREC. Y GESTIÓN ADMIVA. DEL DISTRITO	3.822.408,00	241.813,61	4.064.221,61	2.743.051,42	67,49	2.743.051,42	67,49	2.723.117,58	67,00	2.722.614,63	99,98
10100 RETRIBUCIONES BÁSICAS	96.536,00	40,17-	96.495,83	71.368,52	73,96	71.368,52	73,96	71.368,52	73,96	71.368,52	100,00
12000 SUELDOS DEL GRUPO A1	115.093,00	3.782,10-	111.310,90	69.909,69	62,81	69.909,69	62,81	69.909,69	62,81	69.909,69	100,00
12001 SUELDOS DEL GRUPO A2	174.573,00	44.874,13	219.447,13	164.748,61	75,07	164.748,61	75,07	164.748,61	75,07	164.748,61	100,00
12003 SUELDOS DEL GRUPO C1	142.300,00	2.037,90-	140.262,10	93.386,08	66,58	93.386,08	66,58	93.386,08	66,58	93.386,08	100,00
12004 SUELDOS DEL GRUPO C2	255.052,00	28.781,54	283.833,54	168.945,33	59,52	168.945,33	59,52	168.945,33	59,52	168.945,33	100,00
12005 SUELDOS DEL GRUPO E	68.337,00	9.057,71	77.394,71	56.913,53	73,54	56.913,53	73,54	56.913,53	73,54	56.913,53	100,00
12006 TRIENIOS	140.279,00	3.387,39-	136.891,61	86.986,36	63,54	86.986,36	63,54	86.986,36	63,54	86.986,36	100,00
12100 COMPLEMENTO DE DESTINO	438.331,00	40.412,62	478.743,62	327.455,14	68,40	327.455,14	68,40	327.455,14	68,40	327.455,14	100,00
12101 COMPLEMENTO ESPECÍFICO	1.183.506,00	47.374,63	1.230.880,63	743.998,27	60,44	743.998,27	60,44	743.998,27	60,44	743.998,27	100,00
12103 OTROS COMPLEMENTOS	70.067,00	6.226,00	76.293,00	59.082,79	77,44	59.082,79	77,44	59.082,79	77,44	59.082,79	100,00
13000 RETRIBUCIONES BÁSICAS	55.929,00	1.150,48-	54.778,52	34.656,51	63,27	34.656,51	63,27	34.656,51	63,27	34.656,51	100,00
13002 OTRAS REMUNERACIONES	15.567,00	0	15.567,00	11.721,00	75,29	11.721,00	75,29	11.721,00	75,29	11.721,00	100,00
13100 RETRIBUCIONES BÁSICAS	18.787,00	119,30-	18.667,70	14.378,91	77,03	14.378,91	77,03	14.378,91	77,03	14.378,91	100,00
13102 OTRAS REMUNERACIONES	28.229,00	1.631,20-	26.597,80	12.521,28	47,08	12.521,28	47,08	12.521,28	47,08	12.521,28	100,00
15000 PRODUCTIVIDAD	103.936,00	0	103.936,00	46.298,17	44,54	46.298,17	44,54	46.298,17	44,54	46.298,17	100,00
16000 SEGURIDAD SOCIAL	622.549,00	71.349,00	693.898,00	553.647,22	79,79	553.647,22	79,79	553.647,22	79,79	553.647,22	100,00
16009 OTRAS CUOTAS	0	0	0,00	50.706,43	0,00	50.706,43	0,00	50.706,43	0,00	50.706,43	100,00
20200 ARRENDAMIENTOS DE EDIFICIOS Y OTRAS CONSTRUCCIONES	12.000,00	0	12.000,00	4.734,71	39,46	4.734,71	39,46	4.734,71	39,46	4.734,71	100,00
21200 REP.MANT. Y CONSERV. EDIFICIOS Y OTRAS CONSTRUC.	3.000,00	0	3.000,00	3.000,00	100,00	3.000,00	100,00	3.000,00	100,00	3.000,00	100,00
22000 MATERIAL DE OFICINA ORDINARIO NO INVENTARIABLE	18.000,00	0,00	18.000,00	11.495,83	63,87	11.495,83	63,87	11.495,83	63,87	11.495,83	100,00
22002 MATERIAL INFORMÁTICO NO INVENTARIABLE	30.000,00	0,00	30.000,00	25.780,73	85,94	25.780,73	85,94	25.780,73	85,94	25.780,73	100,00
22104 VESTUARIO	6.000,00	0	6.000,00	4.802,73	80,05	4.802,73	80,05	4.802,73	80,05	4.802,73	100,00
22199 OTROS SUMINISTROS	2.000,00	0	2.000,00	593,05	29,65	593,05	29,65	593,05	29,65	593,05	100,00
22501 TRIBUTOS DE LAS COMUNIDADES AUTÓNOMAS	7.000,00	0	7.000,00	0	0,00	0	0,00	0	0,00	0	0,00
22602 PUBLICIDAD Y PROPAGANDA	2.000,00	950,00-	1.050,00	0	0,00	0	0,00	0	0,00	0	0,00
22603 PUBLICACIÓN EN DIARIOS OFICIALES	20.000,00	0	20.000,00	484,78	2,42	484,78	2,42	484,78	2,42	484,78	100,00
22604 GASTOS JURÍDICOS Y CONTENCIOSOS	0	3.049,20	3.049,20	3.049,20	100,00	3.049,20	100,00	3.049,20	100,00	3.049,20	100,00
22699 OTROS GASTOS DIVERSOS	2.000,00	0	2.000,00	0	0,00	0	0,00	0	0,00	0	0,00

** A Y U N T A M I E N T O D E M A D R I D **
 ** EJECUCION DEL PRESUPUESTO DE GASTOS AL MES DE SEPTIEMBRE **

DESGLASE POR: CENTRO - SECCION - PROGRAMA - ECONOMICO

Entidad CP : Ayuntamiento Madrid
 Ejercicio : 2019

Página: 185 / 204

Centro : 001 AYUNTAMIENTO DE MADRID

CENTRO - SECCION - PROGRAMA - ECONOMICO	C. INICIAL (1)	MODIFICACIONES (2)	CRÉD.DEFINITIVO(3)	AUTORIZADO (4)	%(4)/(3)	DISPUERTO (5)	%(5)/(3)	OB. RECONOCID. (6)	%(6)/(3)	PAGOS (7)	%(7)/(6)
22799 OTROS TRABAJOS REALIZADOS POR OTRAS EMP. Y PROF.	18.150,00	0	18.150,00	17.524,00	96,55	17.524,00	96,55	438,69	2,42	438,69	100,00
23111 LOCOMOCIÓN URBANA PERSONAL DIRECTIVO	250,00	0	250,00	0	0,00	0	0,00	0	0,00	0	0,00
23121 LOCOMOCIÓN URBANA PERSONAL NO DIRECTIVO	250,00	0	250,00	0	0,00	0	0,00	0	0,00	0	0,00
23303 INDEMNIZACIÓN A VOCALES DE JUNTAS DE DISTRITO	172.487,00	0	172.487,00	101.075,23	58,60	101.075,23	58,60	101.075,23	58,60	101.075,23	100,00
23399 OTRAS INDEMNIZACIONES	200,00	0	200,00	0	0,00	0	0,00	0	0,00	0	0,00
35201 INTERESES DE PROCEDIMIENTOS TRIBUTARIOS	0	18,17	18,17	18,17	100,00	18,17	100,00	18,17	100,00	0,00	0,00
62599 OTRO MOBILIARIO Y ENSERES	0	3.769,15	3.769,15	3.769,15	100,00	3.769,15	100,00	3.769,15	100,00	3.769,15	100,00
* 92401 PARTICIPACIÓN CIUDADANA	498.500,00	0	498.500,00	293.981,80	58,97	108.981,80	21,86	108.981,76	21,86	108.981,76	100,00
22199 OTROS SUMINISTROS	2.000,00	0	2.000,00	0	0,00	0	0,00	0	0,00	0	0,00
22602 PUBLICIDAD Y PROPAGANDA	2.000,00	0	2.000,00	0	0,00	0	0,00	0	0,00	0	0,00
22699 OTROS GASTOS DIVERSOS	10.000,00	0	10.000,00	0	0,00	0	0,00	0	0,00	0	0,00
22799 OTROS TRABAJOS REALIZADOS POR OTRAS EMP. Y PROF.	240.000,00	0	240.000,00	49.481,80	20,62	49.481,80	20,62	49.481,76	20,62	49.481,76	100,00
48901 OTRAS TRANSFERENCIAS A INSTITUC. SIN FINES LUCRO	234.500,00	0	234.500,00	234.500,00	100,00	59.500,00	25,37	59.500,00	25,37	59.500,00	100,00
78901 OTRAS TRANSF. DE CAPITAL A INST. SIN FINES LUCRO	10.000,00	0	10.000,00	10.000,00	100,00	0	0,00	0	0,00	0	0,00
* 93302 EDIFICIOS	2.583.029,00	227.000,00	2.810.029,00	2.581.730,60	91,88	2.581.730,60	91,88	1.809.277,56	64,39	1.804.536,44	99,74
21200 REP.MANT. Y CONSERV. EDIFICIOS Y OTRAS CONSTRUC.	429.419,00	3.000,00	432.419,00	412.409,00	95,37	412.409,00	95,37	313.124,46	72,41	313.124,46	100,00
22700 LIMPIEZA Y ASEO	1.277.643,00	0	1.277.643,00	1.283.604,82	100,47	1.283.604,82	100,47	958.231,53	75,00	958.231,53	100,00
22701 SEGURIDAD	65.254,00	65.000,00	130.254,00	119.471,71	91,72	119.471,71	91,72	60.143,70	46,17	55.402,58	92,12
22706 ESTUDIOS Y TRABAJOS TÉCNICOS	38.173,00	0	38.173,00	0	0,00	0	0,00	0	0,00	0	0,00
22799 OTROS TRABAJOS REALIZADOS POR OTRAS EMP. Y PROF.	772.540,00	0	772.540,00	609.029,95	78,83	609.029,95	78,83	435.378,50	56,36	435.378,50	100,00
63200 EDIFICIOS Y OTRAS CONSTRUCCIONES (REFORMA)	0	159.000,00	159.000,00	157.215,12	98,88	157.215,12	98,88	42.399,37	26,67	42.399,37	100,00
* 93303 I.F.S. GESTIÓN DEL PATRIMONIO	0	2.885.407,70	2.885.407,70	1.529.498,02	53,01	1.529.498,02	53,01	1.170.853,86	40,58	1.170.853,86	100,00
63200 EDIFICIOS Y OTRAS CONSTRUCCIONES (REFORMA)	0	2.885.407,70	2.885.407,70	1.529.498,02	53,01	1.529.498,02	53,01	1.170.853,86	40,58	1.170.853,86	100,00
** 218 DISTRITO DE VILLA DE VALLECAS	19.746.931,00	4.495.342,14	24.242.273,14	18.752.162,28	77,35	18.312.070,66	75,54	14.024.310,42	57,85	13.545.842,04	96,59
* 15321 VÍAS PÚBLICAS	0	62.000,00	62.000,00	61.637,51	99,42	61.637,51	99,42	47.953,62	77,34	47.953,62	100,00
61000 ADECUACIÓN DE SOLARES	0	48.000,00	48.000,00	47.953,62	99,90	47.953,62	99,90	47.953,62	99,90	47.953,62	100,00
61999 OTRAS INVERS.DE REPOS.EN INFR.Y BIENES USO GENERAL	0	14.000,00	14.000,00	13.683,89	97,74	13.683,89	97,74	0	0,00	0	0,00
* 15322 OTRAS ACTUACIONES EN VÍAS PÚBLICAS	12.000,00	119.247,92	131.247,92	0	0,00	0	0,00	0	0,00	0	0,00
21000 REP.MANT. Y CONSERV. BIENES DESTINADOS USO GENERAL	12.000,00	119.247,92	131.247,92	0	0,00	0	0,00	0	0,00	0	0,00
* 17102 ZONAS VERDES	0	609.585,82	609.585,82	349.559,11	57,34	244.367,04	40,09	16.526,52	2,71	16.526,52	100,00
60917 ALUMBRADO PUBLICO	0	15.000,00	15.000,00	14.973,29	99,82	14.973,29	99,82	0	0,00	0	0,00
61921 ZONAS AJARDINADAS (REM)	0	594.585,82	594.585,82	334.585,82	56,27	229.393,75	38,58	16.526,52	2,78	16.526,52	100,00

** A Y U N T A M I E N T O D E M A D R I D **
 ** EJECUCION DEL PRESUPUESTO DE GASTOS AL MES DE SEPTIEMBRE **

DESGLOSE POR: CENTRO - SECCION - PROGRAMA - ECONOMICO

Entidad CP : Ayuntamiento Madrid
 Ejercicio : 2019

Página: 186 / 204

Centro : 001 AYUNTAMIENTO DE MADRID

CENTRO - SECCION - PROGRAMA - ECONOMICO	C. INICIAL (1)	MODIFICACIONES (2)	CRÉD.DEFINITIVO(3)	AUTORIZADO (4)	%(4)/(3)	DISPUERTO (5)	%(5)/(3)	OB. RECONOCID. (6)	%(6)/(3)	PAGOS (7)	%(7)/(6)
* 17103 EQUIPAMIENTO DE ZONAS AJARDINADAS	0	241.200,00	241.200,00	0,00	0,00	0,00	0,00	0	0,00	0	0,00
60913 MOBILIARIO URBANO	0	241.200,00	241.200,00	0,00	0,00	0,00	0,00	0	0,00	0	0,00
* 23102 FAMILIA E INFANCIA	382.331,00	89.000,00-	293.331,00	133.341,66	45,46	133.341,66	45,46	123.856,44	42,22	123.856,44	100,00
22300 TRANSPORTES	5.000,00	2.000,00-	3.000,00	3.000,00	100,00	3.000,00	100,00	2.317,67	77,26	2.317,67	100,00
22799 OTROS TRABAJOS REALIZADOS POR OTRAS EMP. Y PROF.	292.331,00	87.000,00-	205.331,00	121.323,07	59,09	121.323,07	59,09	120.926,77	58,89	120.926,77	100,00
48900 OTRAS TRANSFERENCIAS A FAMILIAS	85.000,00	0	85.000,00	9.018,59	10,61	9.018,59	10,61	612,00	0,72	612,00	100,00
* 23103 PERSONAS MAYORES Y SERVICIOS SOCIALES	3.270.121,00	25.685,04-	3.244.435,96	3.260.112,79	100,48	3.260.112,79	100,48	2.421.276,26	74,63	2.199.920,97	90,86
12001 SUELDOS DEL GRUPO A2	0	2.188,13	2.188,13	0	0,00	0	0,00	0	0,00	0	0,00
12100 COMPLEMENTO DE DESTINO	0	1.218,75	1.218,75	0	0,00	0	0,00	0	0,00	0	0,00
12101 COMPLEMENTO ESPECÍFICO	0	2.478,75	2.478,75	0	0,00	0	0,00	0	0,00	0	0,00
12103 OTROS COMPLEMENTOS	0	103,13	103,13	0	0,00	0	0,00	0	0,00	0	0,00
16000 SEGURIDAD SOCIAL	0	1.509,38	1.509,38	0	0,00	0	0,00	0	0,00	0	0,00
21900 REP., MANT. Y CONSERV. OTRO INMOVILIZADO MATERIAL	1.000,00	1.000,00	2.000,00	538,74	26,94	538,74	26,94	538,74	26,94	538,74	100,00
22001 PRENSA, REVISTAS, LIBROS Y OTRAS PUBLICACIONES	5.905,00	0	5.905,00	4.831,68	81,82	4.831,68	81,82	3.555,30	60,21	2.316,50	65,16
22106 PRODUCTOS FARMACÉUTICOS Y MATERIAL SANITARIO	1.000,00	1.000,00-	0,00	0	0,00	0	0,00	0	0,00	0	0,00
22199 OTROS SUMINISTROS	1.950,00	0	1.950,00	0	0,00	0	0,00	0	0,00	0	0,00
22300 TRANSPORTES	15.000,00	0	15.000,00	12.300,00	82,00	12.300,00	82,00	5.669,11	37,79	5.669,11	100,00
22710 SERVICIO DE AYUDA A DOMICILIO	3.030.029,00	0	3.030.029,00	3.070.029,00	101,32	3.070.029,00	101,32	2.291.943,89	75,64	2.072.887,78	90,44
22799 OTROS TRABAJOS REALIZADOS POR OTRAS EMP. Y PROF.	194.237,00	58.000,00-	136.237,00	136.236,26	100,00	136.236,26	100,00	98.143,70	72,04	98.143,70	100,00
48900 OTRAS TRANSFERENCIAS A FAMILIAS	15.000,00	0	15.000,00	24.522,29	163,48	24.522,29	163,48	9.770,71	65,14	8.710,33	89,15
62599 OTRO MOBILIARIO Y ENSERES	0	2.000,00	2.000,00	0,00	0,00	0,00	0,00	0	0,00	0	0,00
62901 SEÑALIZACIÓN	0	1.300,00	1.300,00	0	0,00	0	0,00	0	0,00	0	0,00
63599 OTRO MOBILIARIO Y ENSERES (REFORMA Y REPOSICIÓN)	0	21.516,82	21.516,82	11.516,82	53,52	11.516,82	53,52	11.516,81	53,52	11.516,81	100,00
78900 OTRAS TRANSFERENCIAS DE CAPITAL A FAMILIAS	6.000,00	0	6.000,00	138,00	2,30	138,00	2,30	138,00	2,30	138,00	100,00
* 23106 INTEGRACIÓN COMUNITARIA Y EMERGENCIA SOCIAL	2.581.559,00	460.729,48	3.042.288,48	2.275.155,60	74,78	2.161.230,61	71,04	1.589.296,53	52,24	1.587.033,72	99,86
12001 SUELDOS DEL GRUPO A2	282.450,00	2.127,32-	280.322,68	183.779,48	65,56	183.779,48	65,56	183.779,48	65,56	183.779,48	100,00
12003 SUELDOS DEL GRUPO C1	20.984,00	877,70-	20.106,30	4.781,70	23,78	4.781,70	23,78	4.781,70	23,78	4.781,70	100,00
12004 SUELDOS DEL GRUPO C2	84.867,00	6.763,67-	78.103,33	38.108,45	48,79	38.108,45	48,79	38.108,45	48,79	38.108,45	100,00
12005 SUELDOS DEL GRUPO E	8.151,00	1.309,98-	6.841,02	0	0,00	0	0,00	0	0,00	0	0,00
12006 TRIENIOS	71.266,00	3.700,87-	67.565,13	36.378,96	53,84	36.378,96	53,84	36.378,96	53,84	36.378,96	100,00
12100 COMPLEMENTO DE DESTINO	226.258,00	5.213,06-	221.044,94	130.754,67	59,15	130.754,67	59,15	130.754,67	59,15	130.754,67	100,00
12101 COMPLEMENTO ESPECÍFICO	466.498,00	3.550,54	470.048,54	278.373,85	59,22	278.373,85	59,22	278.373,85	59,22	278.373,85	100,00
12103 OTROS COMPLEMENTOS	31.075,00	1.623,04-	29.451,96	14.809,08	50,28	14.809,08	50,28	14.809,08	50,28	14.809,08	100,00
15000 PRODUCTIVIDAD	14.483,00	0	14.483,00	5.234,43	36,14	5.234,43	36,14	5.234,43	36,14	5.234,43	100,00
16000 SEGURIDAD SOCIAL	303.335,00	11.384,06	314.719,06	222.084,11	70,57	222.084,11	70,57	222.084,11	70,57	222.084,11	100,00
16009 OTRAS CUOTAS	0	0	0,00	53.089,62	0,00	53.089,62	0,00	53.089,62	0,00	53.089,62	100,00
22799 OTROS TRABAJOS REALIZADOS POR OTRAS EMP. Y PROF.	942.000,00	39.500,00	981.500,00	775.712,28	79,03	775.712,28	79,03	516.753,99	52,65	516.753,99	100,00
48900 OTRAS TRANSFERENCIAS A FAMILIAS	98.909,00	0	98.909,00	102.208,90	103,34	102.208,90	103,34	50.308,11	50,86	48.045,30	95,50
62300 MAQUINARIA	0	374.999,99	374.999,99	374.999,99	100,00	261.075,00	69,62	0	0,00	0	0,00

** A Y U N T A M I E N T O D E M A D R I D **
 ** EJECUCION DEL PRESUPUESTO DE GASTOS AL MES DE SEPTIEMBRE **

DESGLOSE POR: CENTRO - SECCION - PROGRAMA - ECONOMICO

Entidad CP : Ayuntamiento Madrid
 Ejercicio : 2019

Página: 187 / 204

Centro : 001 AYUNTAMIENTO DE MADRID

CENTRO - SECCION - PROGRAMA - ECONOMICO	C. INICIAL (1)	MODIFICACIONES (2)	CRÉD.DEFINITIVO(3)	AUTORIZADO (4)	%(4)/(3)	DISPUERTO (5)	%(5)/(3)	OB. RECONOCID. (6)	%(6)/(3)	PAGOS (7)	%(7)/(6)
62301 INSTALACIONES TÉCNICAS	8.000,00	0	8.000,00	0,00	0,00	0,00	0,00	0	0,00	0	0,00
62599 OTRO MOBILIARIO Y ENSERES	0	52.910,53	52.910,53	52.910,53	100,00	52.910,53	100,00	52.910,53	100,00	52.910,53	100,00
78900 OTRAS TRANSFERENCIAS DE CAPITAL A FAMILIAS	23.283,00	0	23.283,00	1.929,55	8,29	1.929,55	8,29	1.929,55	8,29	1.929,55	100,00
* 31101 SALUBRIDAD PÚBLICA	410.231,00	852,22-	409.378,78	256.452,77	62,64	256.452,77	62,64	254.419,39	62,15	254.419,39	100,00
12000 SUELDOS DEL GRUPO A1	31.313,00	9,78-	31.303,22	22.657,42	72,38	22.657,42	72,38	22.657,42	72,38	22.657,42	100,00
12001 SUELDOS DEL GRUPO A2	13.699,00	305,30-	13.393,70	2.035,58	15,20	2.035,58	15,20	2.035,58	15,20	2.035,58	100,00
12003 SUELDOS DEL GRUPO C1	10.492,00	0,47-	10.491,53	6.774,00	64,57	6.774,00	64,57	6.774,00	64,57	6.774,00	100,00
12004 SUELDOS DEL GRUPO C2	44.465,00	512,72-	43.952,28	27.386,27	62,31	27.386,27	62,31	27.386,27	62,31	27.386,27	100,00
12006 TRIENIOS	22.034,00	116,88-	21.917,12	12.481,09	56,95	12.481,09	56,95	12.481,09	56,95	12.481,09	100,00
12100 COMPLEMENTO DE DESTINO	59.231,00	425,20-	58.805,80	35.177,47	59,82	35.177,47	59,82	35.177,47	59,82	35.177,47	100,00
12101 COMPLEMENTO ESPECÍFICO	130.419,00	882,11-	129.536,89	79.176,22	61,12	79.176,22	61,12	79.176,22	61,12	79.176,22	100,00
12103 OTROS COMPLEMENTOS	8.393,00	64,64-	8.328,36	4.732,66	56,83	4.732,66	56,83	4.732,66	56,83	4.732,66	100,00
15000 PRODUCTIVIDAD	1.905,00	0	1.905,00	2.139,93	112,33	2.139,93	112,33	2.139,93	112,33	2.139,93	100,00
16000 SEGURIDAD SOCIAL	74.660,00	35,12-	74.624,88	51.858,94	69,49	51.858,94	69,49	51.858,94	69,49	51.858,94	100,00
16009 OTRAS CUOTAS	0	0	0,00	5.743,38	0,00	5.743,38	0,00	5.743,38	0,00	5.743,38	100,00
20800 ARRENDAMIENTOS DE OTRO INMOVILIZADO MATERIAL	6.220,00	0	6.220,00	6.219,89	100,00	6.219,89	100,00	4.186,51	67,31	4.186,51	100,00
22699 OTROS GASTOS DIVERSOS	400,00	0	400,00	69,92	17,48	69,92	17,48	69,92	17,48	69,92	100,00
22799 OTROS TRABAJOS REALIZADOS POR OTRAS EMP. Y PROF.	7.000,00	0	7.000,00	0	0,00	0	0,00	0	0,00	0	0,00
62999 OTRAS INV. NUEVAS ASOC. AL FUNCIONAM. OPERAT. SERV	0	1.500,00	1.500,00	0	0,00	0	0,00	0	0,00	0	0,00
* 32301 CENTROS DOCENTES ENSEÑANZA INFANTIL Y PRIMARIA	3.216.795,00	47.236,00-	3.169.559,00	3.115.588,60	98,30	3.115.588,60	98,30	1.984.095,11	62,60	1.898.549,57	95,69
21200 REP.MANT. Y CONSERV. EDIFICIOS Y OTRAS CONSTRUC.	321.468,00	12.150,00	333.618,00	332.696,58	99,72	332.696,58	99,72	246.276,48	73,82	160.730,94	65,26
22700 LIMPIEZA Y ASEO	1.385.999,00	71.818,00-	1.314.181,00	1.300.890,48	98,99	1.300.890,48	98,99	719.683,19	54,76	719.683,19	100,00
22701 SEGURIDAD	57.312,00	0	57.312,00	61.075,11	106,57	61.075,11	106,57	37.238,21	64,97	37.238,21	100,00
22799 OTROS TRABAJOS REALIZADOS POR OTRAS EMP. Y PROF.	1.362.016,00	12.432,00	1.374.448,00	1.374.448,00	100,00	1.374.448,00	100,00	934.418,80	67,99	934.418,80	100,00
63200 EDIFICIOS Y OTRAS CONSTRUCCIONES (REFORMA)	90.000,00	0	90.000,00	46.478,43	51,64	46.478,43	51,64	46.478,43	51,64	46.478,43	100,00
* 32501 ABSENTISMO	0	78.000,00	78.000,00	52.633,21	67,48	0,00	0,00	0	0,00	0	0,00
22799 OTROS TRABAJOS REALIZADOS POR OTRAS EMP. Y PROF.	0	78.000,00	78.000,00	52.633,21	67,48	0,00	0,00	0	0,00	0	0,00
* 32601 SERVICIOS COMPLEMENTARIOS EDUCACIÓN	157.355,00	3.000,00-	154.355,00	142.941,87	92,61	142.941,87	92,61	61.389,56	39,77	54.901,29	89,43
22300 TRANSPORTES	18.000,00	3.000,00-	15.000,00	15.000,00	100,00	15.000,00	100,00	10.110,95	67,41	10.110,95	100,00
22799 OTROS TRABAJOS REALIZADOS POR OTRAS EMP. Y PROF.	139.355,00	0	139.355,00	127.941,87	91,81	127.941,87	91,81	51.278,61	36,80	44.790,34	87,35
* 33401 ACTIVIDADES CULTURALES	1.237.008,00	41.719,97-	1.195.288,03	898.528,71	75,17	820.626,79	68,66	614.434,03	51,40	589.210,93	95,89
12001 SUELDOS DEL GRUPO A2	70.374,00	8.550,65-	61.823,35	19.510,58	31,56	19.510,58	31,56	19.510,58	31,56	19.510,58	100,00
12003 SUELDOS DEL GRUPO C1	24.191,00	3.082,85-	21.108,15	6.779,61	32,12	6.779,61	32,12	6.779,61	32,12	6.779,61	100,00
12004 SUELDOS DEL GRUPO C2	26.679,00	1.728,31-	24.950,69	12.717,96	50,97	12.717,96	50,97	12.717,96	50,97	12.717,96	100,00
12006 TRIENIOS	28.926,00	2.496,85-	26.429,15	11.841,09	44,80	11.841,09	44,80	11.841,09	44,80	11.841,09	100,00
12100 COMPLEMENTO DE DESTINO	68.476,00	6.603,89-	61.872,11	25.099,40	40,57	25.099,40	40,57	25.099,40	40,57	25.099,40	100,00

** A Y U N T A M I E N T O D E M A D R I D **
 ** EJECUCION DEL PRESUPUESTO DE GASTOS AL MES DE SEPTIEMBRE **

DESGLASE POR: CENTRO - SECCION - PROGRAMA - ECONOMICO

Entidad CP : Ayuntamiento Madrid
 Ejercicio : 2019

Página: 188 / 204

Centro : 001 AYUNTAMIENTO DE MADRID

CENTRO - SECCION - PROGRAMA - ECONOMICO	C. INICIAL (1)	MODIFICACIONES (2)	CRÉD.DEFINITIVO(3)	AUTORIZADO (4)	%(4)/(3)	DISPUERTO (5)	%(5)/(3)	OB. RECONOCID. (6)	%(6)/(3)	PAGOS (7)	%(7)/(6)
12101 COMPLEMENTO ESPECÍFICO	145.690,00	10.031,81-	135.658,19	56.468,80	41,63	56.468,80	41,63	56.468,80	41,63	56.468,80	100,00
12103 OTROS COMPLEMENTOS	9.991,00	920,63-	9.070,37	3.827,36	42,20	3.827,36	42,20	3.827,36	42,20	3.827,36	100,00
15000 PRODUCTIVIDAD	3.713,00	0	3.713,00	2.786,40	75,04	2.786,40	75,04	2.786,40	75,04	2.786,40	100,00
16000 SEGURIDAD SOCIAL	90.731,00	9.004,98-	81.726,02	35.373,82	43,28	35.373,82	43,28	35.373,82	43,28	35.373,82	100,00
16009 OTRAS CUOTAS	0	0	0,00	77,44	0,00	77,44	0,00	77,44	0,00	77,44	100,00
22707 TALLERES CULTURALES DISTRITOS	165.708,00	0	165.708,00	165.707,16	100,00	165.707,16	100,00	121.016,54	73,03	121.016,54	100,00
22799 OTROS TRABAJOS REALIZADOS POR OTRAS EMP. Y PROF.	599.129,00	0	599.129,00	554.360,58	92,53	476.458,66	79,53	318.356,52	53,14	293.133,42	92,08
48203 PREMIOS	3.400,00	0	3.400,00	3.400,00	100,00	3.400,00	100,00	0	0,00	0	0,00
62599 OTRO MOBILIARIO Y ENSERES	0	700,00	700,00	578,51	82,64	578,51	82,64	578,51	82,64	578,51	100,00
* 34101 ACTUACIONES DEPORTIVAS EN DISTRITOS	63.232,00	120.000,00	183.232,00	151.995,29	82,95	121.555,86	66,34	89.478,09	48,83	89.478,09	100,00
22699 OTROS GASTOS DIVERSOS	3.000,00	0	3.000,00	2.968,43	98,95	2.968,43	98,95	2.968,43	98,95	2.968,43	100,00
22799 OTROS TRABAJOS REALIZADOS POR OTRAS EMP. Y PROF.	60.232,00	120.000,00	180.232,00	149.026,86	82,69	118.587,43	65,80	86.509,66	48,00	86.509,66	100,00
* 34201 INSTALACIONES DEPORTIVAS	3.723.368,00	364.989,57	4.088.357,57	2.781.224,64	68,03	2.781.224,64	68,03	2.587.234,30	63,28	2.549.109,56	98,53
13000 RETRIBUCIONES BÁSICAS	1.221.930,00	36.813,84-	1.185.116,16	531.168,03	44,82	531.168,03	44,82	531.168,03	44,82	531.168,03	100,00
13002 OTRAS REMUNERACIONES	84.852,00	2.182,94-	82.669,06	45.269,59	54,76	45.269,59	54,76	45.269,59	54,76	45.269,59	100,00
13100 RETRIBUCIONES BÁSICAS	785.061,00	0	785.061,00	679.942,05	86,61	679.942,05	86,61	679.942,05	86,61	679.942,05	100,00
13102 OTRAS REMUNERACIONES	60.011,00	0	60.011,00	55.838,53	93,05	55.838,53	93,05	55.838,53	93,05	55.838,53	100,00
16000 SEGURIDAD SOCIAL	702.843,00	3.402,01-	699.440,99	523.118,73	74,79	523.118,73	74,79	523.118,73	74,79	523.118,73	100,00
16009 OTRAS CUOTAS	0	0	0,00	107.532,67	0,00	107.532,67	0,00	107.532,67	0,00	107.532,67	100,00
21200 REP.MANT. Y CONSERV. EDIFICIOS Y OTRAS CONSTRUC.	147.852,00	2.400,00	150.252,00	149.858,56	99,74	149.858,56	99,74	111.811,68	74,42	73.921,68	66,11
21300 REP.MANT.Y CONSERV. MAQUINARIA, INSTAL. Y UTILLAJE	3.632,00	0	3.632,00	2.774,41	76,39	2.774,41	76,39	2.774,41	76,39	2.539,67	91,54
21900 REP., MANT. Y CONSERV. OTRO INMOVILIZADO MATERIAL	1.754,00	0	1.754,00	1.730,30	98,65	1.730,30	98,65	1.730,30	98,65	1.730,30	100,00
22000 MATERIAL DE OFICINA ORDINARIO NO INVENTARIABLE	1.648,00	0	1.648,00	1.445,87	87,73	1.445,87	87,73	1.445,87	87,73	1.445,87	100,00
22002 MATERIAL INFORMÁTICO NO INVENTARIABLE	2.136,00	1.500,00	3.636,00	2.134,17	58,70	2.134,17	58,70	2.134,17	58,70	2.134,17	100,00
22104 VESTUARIO	23.782,00	0	23.782,00	23.524,50	98,92	23.524,50	98,92	23.524,50	98,92	23.524,50	100,00
22106 PRODUCTOS FARMACÉUTICOS Y MATERIAL SANITARIO	2.714,00	0	2.714,00	2.387,14	87,96	2.387,14	87,96	2.387,14	87,96	2.387,14	100,00
22110 PRODUCTOS DE LIMPIEZA Y ASEO	12.849,00	0	12.849,00	5.742,85	44,69	5.742,85	44,69	5.742,85	44,69	5.742,85	100,00
22199 OTROS SUMINISTROS	63.000,00	800,00	63.800,00	62.998,50	98,74	62.998,50	98,74	50.927,47	79,82	50.927,47	100,00
22700 LIMPIEZA Y ASEO	21.725,00	0	21.725,00	22.506,37	103,60	22.506,37	103,60	11.135,47	51,26	11.135,47	100,00
22701 SEGURIDAD	130.469,00	0	130.469,00	125.626,06	96,29	125.626,06	96,29	73.281,85	56,17	73.281,85	100,00
22799 OTROS TRABAJOS REALIZADOS POR OTRAS EMP. Y PROF.	19.110,00	0	19.110,00	19.245,96	100,71	19.245,96	100,71	11.831,81	61,91	11.831,81	100,00
60999 OTRAS INVERS. NUEVAS EN INFR.Y BIENES USO GENERAL	346.000,00	1.200,00-	344.800,00	0,00	0,00	0,00	0,00	0	0,00	0	0,00
61999 OTRAS INVERS.DE REPOS.EN INFR.Y BIENES USO GENERAL	0	28.000,00	28.000,00	25.175,09	89,91	25.175,09	89,91	0	0,00	0	0,00
62200 EDIFICIOS Y OTRAS CONSTRUCCIONES	0	337.188,36	337.188,36	337.188,36	100,00	337.188,36	100,00	337.188,09	100,00	337.188,09	100,00
62599 OTRO MOBILIARIO Y ENSERES	0	15.000,00	15.000,00	0,00	0,00	0,00	0,00	0	0,00	0	0,00
62901 SEÑALIZACIÓN	0	700,00	700,00	0,00	0,00	0,00	0,00	0	0,00	0	0,00
63200 EDIFICIOS Y OTRAS CONSTRUCCIONES (REFORMA)	92.000,00	0	92.000,00	56.016,90	60,89	56.016,90	60,89	8.449,09	9,18	8.449,09	100,00
63300 MAQUINARIA (REFORMA Y REPOSICIÓN)	0	23.000,00	23.000,00	0,00	0,00	0,00	0,00	0	0,00	0	0,00
* 49300 CONSUMO	183.850,00	1.154,13-	182.695,87	122.413,78	67,00	122.413,78	67,00	122.413,78	67,00	122.413,78	100,00
12001 SUELDOS DEL GRUPO A2	16.949,00	295,91-	16.653,09	9.445,89	56,72	9.445,89	56,72	9.445,89	56,72	9.445,89	100,00

** A Y U N T A M I E N T O D E M A D R I D **
 ** EJECUCION DEL PRESUPUESTO DE GASTOS AL MES DE SEPTIEMBRE **

DESGLOSE POR: CENTRO - SECCION - PROGRAMA - ECONOMICO

Entidad CP : Ayuntamiento Madrid
 Ejercicio : 2019

Página: 189 / 204

Centro : 001 AYUNTAMIENTO DE MADRID

CENTRO - SECCION - PROGRAMA - ECONOMICO	C. INICIAL (1)	MODIFICACIONES (2)	CRÉD.DEFINITIVO(3)	AUTORIZADO (4)	%(4)/(3)	DISPUERTO (5)	%(5)/(3)	OB. RECONOCID. (6)	%(6)/(3)	PAGOS (7)	%(7)/(6)
12003 SUELDOS DEL GRUPO C1	27.398,00	644,24-	26.753,76	12.799,24	47,84	12.799,24	47,84	12.799,24	47,84	12.799,24	100,00
12006 TRIENIOS	12.073,00	12,19-	12.060,81	7.650,85	63,44	7.650,85	63,44	7.650,85	63,44	7.650,85	100,00
12100 COMPLEMENTO DE DESTINO	26.352,00	63,21-	26.288,79	16.287,45	61,96	16.287,45	61,96	16.287,45	61,96	16.287,45	100,00
12101 COMPLEMENTO ESPECÍFICO	63.737,00	115,90-	63.621,10	40.123,23	63,07	40.123,23	63,07	40.123,23	63,07	40.123,23	100,00
12103 OTROS COMPLEMENTOS	3.666,00	4,56-	3.661,44	2.282,77	62,35	2.282,77	62,35	2.282,77	62,35	2.282,77	100,00
15000 PRODUCTIVIDAD	0	0	0,00	1.904,47	0,00	1.904,47	0,00	1.904,47	0,00	1.904,47	100,00
16000 SEGURIDAD SOCIAL	33.675,00	18,12-	33.656,88	25.136,61	74,68	25.136,61	74,68	25.136,61	74,68	25.136,61	100,00
16009 OTRAS CUOTAS	0	0	0,00	6.783,27	0,00	6.783,27	0,00	6.783,27	0,00	6.783,27	100,00
* 91220 CONCEJALÍA-PRESIDENCIA DEL DISTRITO	226.792,00	1.917,65-	224.874,35	144.785,02	64,38	144.785,02	64,38	144.785,02	64,38	144.785,02	100,00
11000 RETRIBUCIONES BÁSICAS	31.156,00	486,40-	30.669,60	18.609,84	60,68	18.609,84	60,68	18.609,84	60,68	18.609,84	100,00
11001 RETRIBUCIONES COMPLEMENTARIAS	75.986,00	1.045,96-	74.940,04	45.144,76	60,24	45.144,76	60,24	45.144,76	60,24	45.144,76	100,00
12004 SUELDOS DEL GRUPO C2	19.385,00	365,12-	19.019,88	12.048,38	63,35	12.048,38	63,35	12.048,38	63,35	12.048,38	100,00
12006 TRIENIOS	2.661,00	2,53-	2.658,47	1.874,80	70,52	1.874,80	70,52	1.874,80	70,52	1.874,80	100,00
12100 COMPLEMENTO DE DESTINO	11.069,00	4,66-	11.064,34	7.510,05	67,88	7.510,05	67,88	7.510,05	67,88	7.510,05	100,00
12101 COMPLEMENTO ESPECÍFICO	27.742,00	11,53-	27.730,47	18.836,03	67,93	18.836,03	67,93	18.836,03	67,93	18.836,03	100,00
12103 OTROS COMPLEMENTOS	1.678,00	1,45-	1.676,55	1.149,59	68,57	1.149,59	68,57	1.149,59	68,57	1.149,59	100,00
15000 PRODUCTIVIDAD	9.318,00	0	9.318,00	7.123,14	76,44	7.123,14	76,44	7.123,14	76,44	7.123,14	100,00
16000 SEGURIDAD SOCIAL	47.497,00	0	47.497,00	32.488,43	68,40	32.488,43	68,40	32.488,43	68,40	32.488,43	100,00
22601 ATENCIONES PROTOCOLARIAS Y REPRESENTATIVAS	300,00	0	300,00	0	0,00	0	0,00	0	0,00	0	0,00
* 92001 DIREC. Y GESTIÓN ADM.TVA. DEL DISTRITO	3.031.725,00	308.447,94	3.340.172,94	2.557.149,59	76,56	2.557.149,59	76,56	2.537.093,24	75,96	2.535.171,17	99,92
10100 RETRIBUCIONES BÁSICAS	96.630,00	89,06-	96.540,94	70.996,98	73,54	70.996,98	73,54	70.996,98	73,54	70.996,98	100,00
10101 OTRAS REMUNERACIONES	0	0	0,00	2,99	0,00	2,99	0,00	2,99	0,00	2,99	100,00
12000 SUELDOS DEL GRUPO A1	138.450,00	6.008,60-	132.441,40	69.079,51	52,16	69.079,51	52,16	69.079,51	52,16	69.079,51	100,00
12001 SUELDOS DEL GRUPO A2	112.123,00	52.205,00	164.328,00	148.856,78	90,59	148.856,78	90,59	148.856,78	90,59	148.856,78	100,00
12003 SUELDOS DEL GRUPO C1	98.986,00	7.913,19	106.899,19	67.913,05	63,53	67.913,05	63,53	67.913,05	63,53	67.913,05	100,00
12004 SUELDOS DEL GRUPO C2	262.323,00	34.479,17	296.802,17	223.192,89	75,20	223.192,89	75,20	223.192,89	75,20	223.192,89	100,00
12005 SUELDOS DEL GRUPO E	34.236,00	522,52-	33.713,48	22.444,24	66,57	22.444,24	66,57	22.444,24	66,57	22.444,24	100,00
12006 TRIENIOS	118.048,00	0	118.048,00	90.967,29	77,06	90.967,29	77,06	90.967,29	77,06	90.967,29	100,00
12100 COMPLEMENTO DE DESTINO	382.616,00	43.619,49	426.235,49	315.741,37	74,08	315.741,37	74,08	315.741,37	74,08	315.741,37	100,00
12101 COMPLEMENTO ESPECÍFICO	888.104,00	81.378,36	969.482,36	705.590,52	72,78	705.590,52	72,78	705.590,52	72,78	705.590,52	100,00
12103 OTROS COMPLEMENTOS	53.243,00	5.675,80	58.918,80	46.199,78	78,41	46.199,78	78,41	46.199,78	78,41	46.199,78	100,00
13000 RETRIBUCIONES BÁSICAS	11.689,00	0	11.689,00	24.950,45	213,45	24.950,45	213,45	24.950,45	213,45	24.950,45	100,00
13002 OTRAS REMUNERACIONES	15.884,00	0	15.884,00	16.318,77	102,74	16.318,77	102,74	16.318,77	102,74	16.318,77	100,00
15000 PRODUCTIVIDAD	74.266,00	0	74.266,00	57.014,23	76,77	57.014,23	76,77	57.014,23	76,77	57.014,23	100,00
16000 SEGURIDAD SOCIAL	513.701,00	78.797,11	592.498,11	514.204,98	86,79	514.204,98	86,79	514.204,98	86,79	514.204,98	100,00
16009 OTRAS CUOTAS	0	0	0,00	34.467,74	0,00	34.467,74	0,00	34.467,74	0,00	34.467,74	100,00
20500 ARRENDAMIENTOS DE MOBILIARIO Y ENSERES	300,00	0	300,00	0	0,00	0	0,00	0	0,00	0	0,00
21200 REP.MANT. Y CONSERV. EDIFICIOS Y OTRAS CONSTRUC.	6.000,00	2.000,00-	4.000,00	2.891,66	72,29	2.891,66	72,29	1.704,62	42,62	1.197,21	70,23
21300 REP.MANT.Y CONSERV. MAQUINARIA, INSTAL. Y UTILLAJE	1.097,00	0	1.097,00	0	0,00	0	0,00	0	0,00	0	0,00
22000 MATERIAL DE OFICINA ORDINARIO NO INVENTARIABLE	5.874,00	5.700,00	11.574,00	8.905,90	76,95	8.905,90	76,95	6.889,74	59,53	6.293,79	91,35
22002 MATERIAL INFORMÁTICO NO INVENTARIABLE	9.107,00	9.000,00	18.107,00	9.106,96	50,30	9.106,96	50,30	9.106,96	50,30	9.106,96	100,00
22101 AGUA	0	3.100,00	3.100,00	600,00	19,35	600,00	19,35	0	0,00	0	0,00

** A Y U N T A M I E N T O D E M A D R I D **
 ** EJECUCION DEL PRESUPUESTO DE GASTOS AL MES DE SEPTIEMBRE **

DESGLOSE POR: CENTRO - SECCION - PROGRAMA - ECONOMICO

Entidad CP : Ayuntamiento Madrid
 Ejercicio : 2019

Página: 190 / 204

Centro : 001 AYUNTAMIENTO DE MADRID

CENTRO - SECCION - PROGRAMA - ECONOMICO	C. INICIAL (1)	MODIFICACIONES (2)	CRÉD.DEFINITIVO(3)	AUTORIZADO (4)	%(4)/(3)	DISPUERTO (5)	%(5)/(3)	OB. RECONOCID. (6)	%(6)/(3)	PAGOS (7)	%(7)/(6)
22104 VESTUARIO	8.000,00	0	8.000,00	5.719,67	71,50	5.719,67	71,50	5.719,67	71,50	5.719,67	100,00
22199 OTROS SUMINISTROS	225,00	0	225,00	218,27	97,01	218,27	97,01	218,27	97,01	218,27	100,00
22501 TRIBUTOS DE LAS COMUNIDADES AUTÓNOMAS	700,00	0	700,00	0	0,00	0	0,00	0	0,00	0	0,00
22603 PUBLICACIÓN EN DIARIOS OFICIALES	250,00	0	250,00	0	0,00	0	0,00	0	0,00	0	0,00
22604 GASTOS JURÍDICOS Y CONTENCIOSOS	2.541,00	0	2.541,00	0	0,00	0	0,00	0	0,00	0	0,00
22706 ESTUDIOS Y TRABAJOS TÉCNICOS	53.000,00	6.000,00	47.000,00	24.568,98	52,27	24.568,98	52,27	8.315,83	17,69	7.497,12	90,15
23303 INDEMNIZACIÓN A VOCALES DE JUNTAS DE DISTRITO	144.332,00	0	144.332,00	97.196,58	67,34	97.196,58	67,34	97.196,58	67,34	97.196,58	100,00
62599 OTRO MOBILIARIO Y ENSERES	0	1.200,00	1.200,00	0,00	0,00	0,00	0,00	0	0,00	0	0,00
* 92401 PARTICIPACIÓN CIUDADANA	72.000,00	0	72.000,00	71.951,17	99,93	11.951,17	16,60	11.951,17	16,60	11.951,17	100,00
22799 OTROS TRABAJOS REALIZADOS POR OTRAS EMP. Y PROF.	12.000,00	0	12.000,00	11.951,17	99,59	11.951,17	99,59	11.951,17	99,59	11.951,17	100,00
48901 OTRAS TRANSFERENCIAS A INSTITUC. SIN FINES LUCRO	60.000,00	0	60.000,00	60.000,00	100,00	0	0,00	0	0,00	0	0,00
* 93302 EDIFICIOS	1.178.564,00	234.268,00	1.412.832,00	1.356.760,39	96,03	1.356.760,39	96,03	777.849,90	55,06	749.474,39	96,35
21200 REP.MANT. Y CONSERV. EDIFICIOS Y OTRAS CONSTRUC.	82.896,00	3.800,00	86.696,00	86.122,84	99,34	86.122,84	99,34	63.437,72	73,17	41.444,34	65,33
22700 LIMPIEZA Y ASEO	465.636,00	28.000,00	493.636,00	499.962,89	101,28	499.962,89	101,28	233.629,89	47,33	233.629,89	100,00
22701 SEGURIDAD	179.379,00	18.200,00	197.579,00	172.546,28	87,33	172.546,28	87,33	100.652,05	50,94	100.652,05	100,00
22706 ESTUDIOS Y TRABAJOS TÉCNICOS	10.000,00	0	10.000,00	0	0,00	0	0,00	0	0,00	0	0,00
22799 OTROS TRABAJOS REALIZADOS POR OTRAS EMP. Y PROF.	350.653,00	0	350.653,00	347.038,29	98,97	347.038,29	98,97	199.472,69	56,89	199.472,69	100,00
63200 EDIFICIOS Y OTRAS CONSTRUCCIONES (REFORMA)	90.000,00	184.268,00	274.268,00	251.090,09	91,55	251.090,09	91,55	180.657,55	65,87	174.275,42	96,47
* 93303 I.F.S. GESTIÓN DEL PATRIMONIO	0	2.107.438,42	2.107.438,42	1.019.930,57	48,40	1.019.930,57	48,40	640.257,46	30,38	571.086,41	89,20
63200 EDIFICIOS Y OTRAS CONSTRUCCIONES (REFORMA)	0	2.107.438,42	2.107.438,42	1.019.930,57	48,40	1.019.930,57	48,40	640.257,46	30,38	571.086,41	89,20
** 219 DISTRITO DE VICÁLVARO	24.132.757,00	3.682.738,70	27.815.495,70	20.891.096,31	75,11	20.757.254,43	74,62	15.657.962,69	56,29	15.550.985,91	99,32
* 15322 OTRAS ACTUACIONES EN VÍAS PÚBLICAS	5.000,00	93.521,06	98.521,06	0	0,00	0	0,00	0	0,00	0	0,00
21000 REP.MANT. Y CONSERV. BIENES DESTINADOS USO GENERAL	0	93.521,06	93.521,06	0	0,00	0	0,00	0	0,00	0	0,00
21001 REP. MANT. Y CONSERV. DE VIAS PUBL. A CARGO PARTIC	5.000,00	0	5.000,00	0	0,00	0	0,00	0	0,00	0	0,00
* 17102 ZONAS VERDES	0	155.698,00	155.698,00	0	0,00	0	0,00	0	0,00	0	0,00
61921 ZONAS AJARDINADAS (REM)	0	155.698,00	155.698,00	0	0,00	0	0,00	0	0,00	0	0,00
* 23102 FAMILIA E INFANCIA	522.627,00	0	522.627,00	478.910,42	91,64	475.916,44	91,06	267.093,25	51,11	240.524,02	90,05
22300 TRANSPORTES	5.500,00	0	5.500,00	5.493,98	99,89	2.500,00	45,45	2.047,21	37,22	2.047,21	100,00
22799 OTROS TRABAJOS REALIZADOS POR OTRAS EMP. Y PROF.	479.127,00	0	479.127,00	449.781,69	93,88	449.781,69	93,88	255.384,76	53,30	228.815,53	89,60
48900 OTRAS TRANSFERENCIAS A FAMILIAS	38.000,00	0	38.000,00	23.634,75	62,20	23.634,75	62,20	9.661,28	25,42	9.661,28	100,00
* 23103 PERSONAS MAYORES Y SERVICIOS SOCIALES	3.294.563,00	36.819,19	3.331.382,19	3.484.217,83	104,59	3.478.220,63	104,41	2.395.130,33	71,90	2.394.633,25	99,98

** A Y U N T A M I E N T O D E M A D R I D **
 ** EJECUCION DEL PRESUPUESTO DE GASTOS AL MES DE SEPTIEMBRE **

DESGLASE POR: CENTRO - SECCION - PROGRAMA - ECONOMICO

Entidad CP : Ayuntamiento Madrid
 Ejercicio : 2019

Página: 191 / 204

Centro : 001 AYUNTAMIENTO DE MADRID

CENTRO - SECCION - PROGRAMA - ECONOMICO	C. INICIAL (1)	MODIFICACIONES (2)	CRÉD.DEFINITIVO(3)	AUTORIZADO (4)	%(4)/(3)	DISPUERTO (5)	%(5)/(3)	OB. RECONOCID. (6)	%(6)/(3)	PAGOS (7)	%(7)/(6)
12001 SUELDOS DEL GRUPO A2	0	2.188,13	2.188,13	0	0,00	0	0,00	0	0,00	0	0,00
12100 COMPLEMENTO DE DESTINO	0	1.218,75	1.218,75	0	0,00	0	0,00	0	0,00	0	0,00
12101 COMPLEMENTO ESPECÍFICO	0	2.478,75	2.478,75	0	0,00	0	0,00	0	0,00	0	0,00
12103 OTROS COMPLEMENTOS	0	103,13	103,13	0	0,00	0	0,00	0	0,00	0	0,00
16000 SEGURIDAD SOCIAL	0	1.509,38	1.509,38	0	0,00	0	0,00	0	0,00	0	0,00
21500 REP., MANT. Y CONSERV. DE MOBILIARIO	3.000,00	0	3.000,00	0	0,00	0	0,00	0	0,00	0	0,00
22300 TRANSPORTES	11.000,00	0	11.000,00	10.997,20	99,97	5.000,00	45,45	1.811,15	16,47	1.811,15	100,00
22710 SERVICIO DE AYUDA A DOMICILIO	3.052.139,00	0	3.052.139,00	3.233.139,00	105,93	3.233.139,00	105,93	2.241.323,60	73,43	2.241.323,60	100,00
22799 OTROS TRABAJOS REALIZADOS POR OTRAS EMP. Y PROF.	217.424,00	0	217.424,00	210.679,99	96,90	210.679,99	96,90	131.488,27	60,48	131.488,27	100,00
48900 OTRAS TRANSFERENCIAS A FAMILIAS	4.000,00	0	4.000,00	10.142,90	253,57	10.142,90	253,57	3.257,18	81,43	2.760,10	84,74
62300 MAQUINARIA	0	15.000,00	15.000,00	4.077,49	27,18	4.077,49	27,18	4.077,49	27,18	4.077,49	100,00
62599 OTRO MOBILIARIO Y ENSERES	0	14.321,05	14.321,05	11.321,05	79,05	11.321,05	79,05	11.321,05	79,05	11.321,05	100,00
78900 OTRAS TRANSFERENCIAS DE CAPITAL A FAMILIAS	7.000,00	0	7.000,00	3.860,20	55,15	3.860,20	55,15	1.851,59	26,45	1.851,59	100,00
* 23106 INTEGRACIÓN COMUNITARIA Y EMERGENCIA SOCIAL	1.962.460,00	6.296,18	1.968.756,18	1.440.410,43	73,16	1.440.410,43	73,16	1.278.919,24	64,96	1.258.134,61	98,37
12001 SUELDOS DEL GRUPO A2	279.708,00	5.105,26-	274.602,74	187.602,37	68,32	187.602,37	68,32	187.602,37	68,32	187.602,37	100,00
12003 SUELDOS DEL GRUPO C1	10.492,00	1.921,36-	8.570,64	0	0,00	0	0,00	0	0,00	0	0,00
12004 SUELDOS DEL GRUPO C2	38.984,00	1.702,26-	37.281,74	28.132,14	75,46	28.132,14	75,46	28.132,14	75,46	28.132,14	100,00
12005 SUELDOS DEL GRUPO E	40.755,00	1.522,75-	39.232,25	21.454,66	54,69	21.454,66	54,69	21.454,66	54,69	21.454,66	100,00
12006 TRIENIOS	65.554,00	2.063,17-	63.490,83	40.754,28	64,19	40.754,28	64,19	40.754,28	64,19	40.754,28	100,00
12100 COMPLEMENTO DE DESTINO	210.512,00	5.214,04-	205.297,96	135.009,26	65,76	135.009,26	65,76	135.009,26	65,76	135.009,26	100,00
12101 COMPLEMENTO ESPECÍFICO	444.430,00	391,66	444.821,66	290.901,91	65,40	290.901,91	65,40	290.901,91	65,40	290.901,91	100,00
12103 OTROS COMPLEMENTOS	28.314,00	812,08-	27.501,92	17.734,72	64,49	17.734,72	64,49	17.734,72	64,49	17.734,72	100,00
13000 RETRIBUCIONES BÁSICAS	13.161,00	194,40-	12.966,60	8.953,74	69,05	8.953,74	69,05	8.953,74	69,05	8.953,74	100,00
13002 OTRAS REMUNERACIONES	15.484,00	0	15.484,00	11.707,07	75,61	11.707,07	75,61	11.707,07	75,61	11.707,07	100,00
15000 PRODUCTIVIDAD	9.771,00	0	9.771,00	9.785,89	100,15	9.785,89	100,15	9.785,89	100,15	9.785,89	100,00
16000 SEGURIDAD SOCIAL	291.549,00	8.814,84	300.363,84	235.654,70	78,46	235.654,70	78,46	235.654,70	78,46	235.654,70	100,00
16009 OTRAS CUOTAS	0	0	0,00	53.251,59	0,00	53.251,59	0,00	53.251,59	0,00	53.251,59	100,00
22799 OTROS TRABAJOS REALIZADOS POR OTRAS EMP. Y PROF.	369.746,00	0	369.746,00	277.965,51	75,18	277.965,51	75,18	173.010,22	46,79	153.325,59	88,62
48900 OTRAS TRANSFERENCIAS A FAMILIAS	130.000,00	0	130.000,00	114.775,43	88,29	114.775,43	88,29	64.041,69	49,26	62.941,69	98,28
62301 INSTALACIONES TÉCNICAS	8.000,00	0	8.000,00	4.997,88	62,47	4.997,88	62,47	0	0,00	0	0,00
62599 OTRO MOBILIARIO Y ENSERES	0	15.625,00	15.625,00	0	0,00	0	0,00	0	0,00	0	0,00
78900 OTRAS TRANSFERENCIAS DE CAPITAL A FAMILIAS	6.000,00	0	6.000,00	1.729,28	28,82	1.729,28	28,82	925,00	15,42	925,00	100,00
* 31101 SALUBRIDAD PÚBLICA	511.142,00	12.102,74-	499.039,26	356.442,72	71,43	356.442,72	71,43	342.629,66	68,66	342.629,66	100,00
12000 SUELDOS DEL GRUPO A1	62.312,00	1.057,59-	61.254,41	41.240,87	67,33	41.240,87	67,33	41.240,87	67,33	41.240,87	100,00
12003 SUELDOS DEL GRUPO C1	20.984,00	0,95-	20.983,05	15.087,60	71,90	15.087,60	71,90	15.087,60	71,90	15.087,60	100,00
12004 SUELDOS DEL GRUPO C2	35.572,00	177,75-	35.394,25	23.839,52	67,35	23.839,52	67,35	23.839,52	67,35	23.839,52	100,00
12006 TRIENIOS	23.729,00	363,23-	23.365,77	15.827,27	67,74	15.827,27	67,74	15.827,27	67,74	15.827,27	100,00
12100 COMPLEMENTO DE DESTINO	70.070,00	886,46-	69.183,54	46.365,43	67,02	46.365,43	67,02	46.365,43	67,02	46.365,43	100,00
12101 COMPLEMENTO ESPECÍFICO	162.714,00	2.223,96-	160.490,04	106.865,67	66,59	106.865,67	66,59	106.865,67	66,59	106.865,67	100,00
12103 OTROS COMPLEMENTOS	9.365,00	92,80-	9.272,20	6.291,64	67,85	6.291,64	67,85	6.291,64	67,85	6.291,64	100,00
15000 PRODUCTIVIDAD	6.297,00	0	6.297,00	3.660,13	58,13	3.660,13	58,13	3.660,13	58,13	3.660,13	100,00
16000 SEGURIDAD SOCIAL	90.099,00	0	90.099,00	71.497,88	79,35	71.497,88	79,35	71.497,88	79,35	71.497,88	100,00

** A Y U N T A M I E N T O D E M A D R I D **
 ** EJECUCION DEL PRESUPUESTO DE GASTOS AL MES DE SEPTIEMBRE **

DESGLASE POR: CENTRO - SECCION - PROGRAMA - ECONOMICO

Entidad CP : Ayuntamiento Madrid
 Ejercicio : 2019

Página: 192 / 204

Centro : 001 AYUNTAMIENTO DE MADRID

CENTRO - SECCION - PROGRAMA - ECONOMICO	C. INICIAL (1)	MODIFICACIONES (2)	CRÉD.DEFINITIVO(3)	AUTORIZADO (4)	%(4)/(3)	DISPUERTO (5)	%(5)/(3)	OB. RECONOCID. (6)	%(6)/(3)	PAGOS (7)	%(7)/(6)
16009 OTRAS CUOTAS	0	0	0,00	11.790,57	0,00	11.790,57	0,00	11.790,57	0,00	11.790,57	100,00
22199 OTROS SUMINISTROS	1.000,00	0	1.000,00	0	0,00	0	0,00	0	0,00	0	0,00
22699 OTROS GASTOS DIVERSOS	500,00	0	500,00	133,58	26,72	133,58	26,72	133,58	26,72	133,58	100,00
22799 OTROS TRABAJOS REALIZADOS POR OTRAS EMP. Y PROF.	28.000,00	7.300,00-	20.700,00	13.813,06	66,73	13.813,06	66,73	0	0,00	0	0,00
23121 LOCOMOCIÓN URBANA PERSONAL NO DIRECTIVO	500,00	0	500,00	29,50	5,90	29,50	5,90	29,50	5,90	29,50	100,00
* 32301 CENTROS DOCENTES ENSEÑANZA INFANTIL Y PRIMARIA	3.409.385,00	145.698,80	3.555.083,80	3.512.386,59	98,80	3.511.552,34	98,78	2.244.801,99	63,14	2.193.735,33	97,73
21200 REP.MANT. Y CONSERV. EDIFICIOS Y OTRAS CONSTRUC.	248.641,00	16.360,00-	232.281,00	232.274,17	100,00	232.274,17	100,00	137.007,31	58,98	137.007,31	100,00
22700 LIMPIEZA Y ASEO	781.562,00	0	781.562,00	781.561,85	100,00	781.561,85	100,00	548.798,90	70,22	548.798,90	100,00
22799 OTROS TRABAJOS REALIZADOS POR OTRAS EMP. Y PROF.	2.349.182,00	18.564,00	2.367.746,00	2.349.182,00	99,22	2.349.182,00	99,22	1.525.568,18	64,43	1.474.501,52	96,65
62300 MAQUINARIA	0	2.000,00	2.000,00	0	0,00	0	0,00	0	0,00	0	0,00
62599 OTRO MOBILIARIO Y ENSERES	0	93.725,95	93.725,95	71.599,72	76,39	70.765,47	75,50	28.556,65	30,47	28.556,65	100,00
63200 EDIFICIOS Y OTRAS CONSTRUCCIONES (REFORMA)	30.000,00	47.768,85	77.768,85	77.768,85	100,00	77.768,85	100,00	4.870,95	6,26	4.870,95	100,00
* 32501 ABSENTISMO	28.803,00	0	28.803,00	24.887,04	86,40	24.887,04	86,40	3.084,62	10,71	0	0,00
22799 OTROS TRABAJOS REALIZADOS POR OTRAS EMP. Y PROF.	28.803,00	0	28.803,00	24.887,04	86,40	24.887,04	86,40	3.084,62	10,71	0	0,00
* 32601 SERVICIOS COMPLEMENTARIOS EDUCACIÓN	262.058,00	0	262.058,00	180.681,61	68,95	177.687,63	67,80	104.901,87	40,03	101.376,59	96,64
22300 TRANSPORTES	30.000,00	0	30.000,00	14.993,98	49,98	12.000,00	40,00	4.790,39	15,97	4.790,39	100,00
22799 OTROS TRABAJOS REALIZADOS POR OTRAS EMP. Y PROF.	220.058,00	0	220.058,00	165.687,63	75,29	165.687,63	75,29	100.111,48	45,49	96.586,20	96,48
45303 A UNIVERSIDADES PÚBLICAS	12.000,00	0	12.000,00	0	0,00	0	0,00	0	0,00	0	0,00
* 33303 OTROS EQUIPAMIENTOS CULTURALES	0	47.277,00	47.277,00	4.477,00	9,47	2.182,84	4,62	0	0,00	0	0,00
62300 MAQUINARIA	0	4.000,00	4.000,00	0	0,00	0	0,00	0	0,00	0	0,00
62599 OTRO MOBILIARIO Y ENSERES	0	43.277,00	43.277,00	4.477,00	10,35	2.182,84	5,04	0	0,00	0	0,00
* 33401 ACTIVIDADES CULTURALES	1.728.210,00	54.699,09-	1.673.510,91	1.284.557,42	76,76	1.284.557,42	76,76	889.558,64	53,16	889.558,64	100,00
12001 SUELDOS DEL GRUPO A2	18.056,00	3.812,37-	14.243,63	4.820,92	33,85	4.820,92	33,85	4.820,92	33,85	4.820,92	100,00
12003 SUELDOS DEL GRUPO C1	51.589,00	3.966,50-	47.622,50	22.631,40	47,52	22.631,40	47,52	22.631,40	47,52	22.631,40	100,00
12004 SUELDOS DEL GRUPO C2	36.462,00	1.774,10-	34.687,90	18.445,25	53,17	18.445,25	53,17	18.445,25	53,17	18.445,25	100,00
12006 TRIENIOS	20.582,00	1.560,24-	19.021,76	9.986,78	52,50	9.986,78	52,50	9.986,78	52,50	9.986,78	100,00
12100 COMPLEMENTO DE DESTINO	61.135,00	4.644,98-	56.490,02	29.449,19	52,13	29.449,19	52,13	29.449,19	52,13	29.449,19	100,00
12101 COMPLEMENTO ESPECÍFICO	136.347,00	7.000,80-	129.346,20	69.124,83	53,44	69.124,83	53,44	69.124,83	53,44	69.124,83	100,00
12103 OTROS COMPLEMENTOS	8.346,00	513,26-	7.832,74	4.383,20	55,96	4.383,20	55,96	4.383,20	55,96	4.383,20	100,00
13000 RETRIBUCIONES BÁSICAS	29.963,00	18.258,30-	11.704,70	8.942,76	76,40	8.942,76	76,40	8.942,76	76,40	8.942,76	100,00
13002 OTRAS REMUNERACIONES	4.007,00	2.860,15-	1.146,85	1.393,29	121,49	1.393,29	121,49	1.393,29	121,49	1.393,29	100,00
15000 PRODUCTIVIDAD	3.713,00	0	3.713,00	0	0,00	0	0,00	0	0,00	0	0,00
16000 SEGURIDAD SOCIAL	89.506,00	10.308,39-	79.197,61	50.708,50	64,03	50.708,50	64,03	50.708,50	64,03	50.708,50	100,00
16009 OTRAS CUOTAS	0	0	0,00	4.359,86	0,00	4.359,86	0,00	4.359,86	0,00	4.359,86	100,00
22199 OTROS SUMINISTROS	3.000,00	0	3.000,00	816,75	27,23	816,75	27,23	816,75	27,23	816,75	100,00
22602 PUBLICIDAD Y PROPAGANDA	61.000,00	0	61.000,00	25.628,05	42,01	25.628,05	42,01	20.588,40	33,75	20.588,40	100,00

** A Y U N T A M I E N T O D E M A D R I D **
 ** EJECUCION DEL PRESUPUESTO DE GASTOS AL MES DE SEPTIEMBRE **

DESGLASE POR: CENTRO - SECCION - PROGRAMA - ECONOMICO

Entidad CP : Ayuntamiento Madrid
 Ejercicio : 2019

Centro : 001 AYUNTAMIENTO DE MADRID

Página: 193 / 204

CENTRO - SECCION - PROGRAMA - ECONOMICO	C. INICIAL (1)	MODIFICACIONES (2)	CRÉD.DEFINITIVO(3)	AUTORIZADO (4)	%(4)/(3)	DISPUERTO (5)	%(5)/(3)	OB. RECONOCID. (6)	%(6)/(3)	PAGOS (7)	%(7)/(6)
22707 TALLERES CULTURALES DISTRITOS	240.500,00	0	240.500,00	218.283,04	90,76	218.283,04	90,76	157.980,86	65,69	157.980,86	100,00
22799 OTROS TRABAJOS REALIZADOS POR OTRAS EMP. Y PROF.	964.004,00	0	964.004,00	815.583,60	84,60	815.583,60	84,60	485.926,65	50,41	485.926,65	100,00
* 34101 ACTUACIONES DEPORTIVAS EN DISTRITOS	65.000,00	0	65.000,00	48.167,43	74,10	48.167,43	74,10	47.878,92	73,66	47.878,92	100,00
22799 OTROS TRABAJOS REALIZADOS POR OTRAS EMP. Y PROF.	65.000,00	0	65.000,00	48.167,43	74,10	48.167,43	74,10	47.878,92	73,66	47.878,92	100,00
* 34201 INSTALACIONES DEPORTIVAS	5.820.158,00	95.052,98-	5.725.105,02	3.595.293,29	62,80	3.586.564,98	62,65	3.253.364,88	56,83	3.253.364,88	100,00
13000 RETRIBUCIONES BÁSICAS	1.825.074,00	60.792,51-	1.764.281,49	782.701,66	44,36	782.701,66	44,36	782.701,66	44,36	782.701,66	100,00
13001 HORAS EXTRAORDINARIAS	0	0	0,00	796,67	0,00	796,67	0,00	796,67	0,00	796,67	100,00
13002 OTRAS REMUNERACIONES	130.757,00	2.632,17-	128.124,83	77.460,05	60,46	77.460,05	60,46	77.460,05	60,46	77.460,05	100,00
13100 RETRIBUCIONES BÁSICAS	1.536.498,00	1.407,27-	1.535.090,73	1.061.352,07	69,14	1.061.352,07	69,14	1.061.352,07	69,14	1.061.352,07	100,00
13101 HORAS EXTRAORDINARIAS PERSONAL LAB. TEMPORAL	0	0	0,00	349,23	0,00	349,23	0,00	349,23	0,00	349,23	100,00
13102 OTRAS REMUNERACIONES	122.962,00	431,99-	122.530,01	90.574,91	73,92	90.574,91	73,92	90.574,91	73,92	90.574,91	100,00
16000 SEGURIDAD SOCIAL	1.176.451,00	6.963,04-	1.169.487,96	811.970,62	69,43	811.970,62	69,43	811.970,62	69,43	811.970,62	100,00
16009 OTRAS CUOTAS	0	0	0,00	212.561,55	0,00	212.561,55	0,00	212.561,55	0,00	212.561,55	100,00
20800 ARRENDAMIENTOS DE OTRO INMOVILIZADO MATERIAL	26.306,00	0	26.306,00	26.305,20	100,00	26.305,20	100,00	17.536,64	66,66	17.536,64	100,00
21200 REP.MANT. Y CONSERV. EDIFICIOS Y OTRAS CONSTRUC.	250.836,00	11.050,00-	239.786,00	230.835,05	96,27	230.835,05	96,27	134.653,76	56,16	134.653,76	100,00
21300 REP.MANT.Y CONSERV. MAQUINARIA, INSTAL. Y UTILLAJE	60.000,00	0	60.000,00	15.967,28	26,61	15.967,28	26,61	0	0,00	0	0,00
22104 VESTUARIO	35.000,00	0	35.000,00	34.999,86	100,00	34.999,86	100,00	0	0,00	0	0,00
22106 PRODUCTOS FARMACÉUTICOS Y MATERIAL SANITARIO	5.000,00	0	5.000,00	2.275,91	45,52	2.275,91	45,52	0	0,00	0	0,00
22110 PRODUCTOS DE LIMPIEZA Y ASEO	30.000,00	0	30.000,00	29.999,10	100,00	29.999,10	100,00	29.999,10	100,00	29.999,10	100,00
22199 OTROS SUMINISTROS	327.349,00	47.800,00-	279.549,00	13.481,70	4,82	13.481,70	4,82	0	0,00	0	0,00
22700 LIMPIEZA Y ASEO	28.160,00	0	28.160,00	31.362,44	111,37	31.362,44	111,37	21.386,31	75,95	21.386,31	100,00
22701 SEGURIDAD	215.765,00	0	215.765,00	107.824,73	49,97	107.824,72	49,97	12.022,31	5,57	12.022,31	100,00
62599 OTRO MOBILIARIO Y ENSERES	0	32.424,00	32.424,00	17.424,00	53,74	8.695,70	26,82	0	0,00	0	0,00
63200 EDIFICIOS Y OTRAS CONSTRUCCIONES (REFORMA)	50.000,00	0	50.000,00	47.051,26	94,10	47.051,26	94,10	0	0,00	0	0,00
63599 OTRO MOBILIARIO Y ENSERES (REFORMA Y REPOSICIÓN)	0	3.600,00	3.600,00	0	0,00	0	0,00	0	0,00	0	0,00
* 49300 CONSUMO	198.039,00	3.475,92-	194.563,08	131.171,27	67,42	131.171,27	67,42	131.171,27	67,42	131.171,27	100,00
12000 SUELDOS DEL GRUPO A1	5.597,00	1.119,40-	4.477,60	0	0,00	0	0,00	0	0,00	0	0,00
12001 SUELDOS DEL GRUPO A2	42.976,00	100,65-	42.875,35	30.114,92	70,24	30.114,92	70,24	30.114,92	70,24	30.114,92	100,00
12006 TRIENIOS	10.747,00	46,14-	10.700,86	7.394,55	69,10	7.394,55	69,10	7.394,55	69,10	7.394,55	100,00
12100 COMPLEMENTO DE DESTINO	28.931,00	516,86-	28.414,14	18.839,57	66,30	18.839,57	66,30	18.839,57	66,30	18.839,57	100,00
12101 COMPLEMENTO ESPECÍFICO	68.266,00	1.132,18-	67.133,82	44.758,79	66,67	44.758,79	66,67	44.758,79	66,67	44.758,79	100,00
12103 OTROS COMPLEMENTOS	3.426,00	43,01-	3.382,99	2.297,02	67,90	2.297,02	67,90	2.297,02	67,90	2.297,02	100,00
16000 SEGURIDAD SOCIAL	37.996,00	517,68-	37.478,32	27.766,42	74,09	27.766,42	74,09	27.766,42	74,09	27.766,42	100,00
22699 OTROS GASTOS DIVERSOS	100,00	0	100,00	0	0,00	0	0,00	0	0,00	0	0,00
* 91220 CONCEJALÍA-PRESIDENCIA DEL DISTRITO	342.064,00	4.174,20-	337.889,80	228.123,87	67,51	228.123,87	67,51	228.123,87	67,51	228.123,87	100,00
10000 RETRIBUCIONES BÁSICAS	97.408,00	1.776,45-	95.631,55	73.385,10	76,74	73.385,10	76,74	73.385,10	76,74	73.385,10	100,00
11000 RETRIBUCIONES BÁSICAS	31.156,00	486,40-	30.669,60	19.011,70	61,99	19.011,70	61,99	19.011,70	61,99	19.011,70	100,00
11001 RETRIBUCIONES COMPLEMENTARIAS	75.986,00	1.045,96-	74.940,04	45.137,82	60,23	45.137,82	60,23	45.137,82	60,23	45.137,82	100,00

** A Y U N T A M I E N T O D E M A D R I D **
 ** EJECUCION DEL PRESUPUESTO DE GASTOS AL MES DE SEPTIEMBRE **

DESGLOSE POR: CENTRO - SECCION - PROGRAMA - ECONOMICO

Entidad CP : Ayuntamiento Madrid
 Ejercicio : 2019

Centro : 001 AYUNTAMIENTO DE MADRID

Página: 194 / 204

CENTRO - SECCION - PROGRAMA - ECONOMICO	C. INICIAL (1)	MODIFICACIONES (2)	CRÉD.DEFINITIVO(3)	AUTORIZADO (4)	%(4)/(3)	DISPUERTO (5)	%(5)/(3)	OB. RECONOCID. (6)	%(6)/(3)	PAGOS (7)	%(7)/(6)
11002 OTRAS REMUNERACIONES	0	0	0,00	17,88	0,00	17,88	0,00	17,88	0,00	17,88	100,00
12004 SUELDOS DEL GRUPO C2	20.984,00	709,75-	20.274,25	11.420,35	56,33	11.420,35	56,33	11.420,35	56,33	11.420,35	100,00
12006 TRIENIOS	3.193,00	58,62-	3.134,38	2.091,20	66,72	2.091,20	66,72	2.091,20	66,72	2.091,20	100,00
12100 COMPLEMENTO DE DESTINO	11.401,00	0	11.401,00	7.293,10	63,97	7.293,10	63,97	7.293,10	63,97	7.293,10	100,00
12101 COMPLEMENTO ESPECÍFICO	27.742,00	0	27.742,00	17.581,17	63,37	17.581,17	63,37	17.581,17	63,37	17.581,17	100,00
12103 OTROS COMPLEMENTOS	1.897,00	0	1.897,00	1.263,17	66,59	1.263,17	66,59	1.263,17	66,59	1.263,17	100,00
15000 PRODUCTIVIDAD	9.318,00	0	9.318,00	6.232,35	66,89	6.232,35	66,89	6.232,35	66,89	6.232,35	100,00
16000 SEGURIDAD SOCIAL	62.979,00	97,02-	62.881,98	44.690,03	71,07	44.690,03	71,07	44.690,03	71,07	44.690,03	100,00
* 92001 DIREC. Y GESTIÓN ADMTVA. DEL DISTRITO	3.229.571,00	168.470,66	3.398.041,66	2.469.800,68	72,68	2.469.800,68	72,68	2.405.025,93	70,78	2.403.576,65	99,94
10100 RETRIBUCIONES BÁSICAS	94.728,00	3.380,13-	91.347,87	59.058,01	64,65	59.058,01	64,65	59.058,01	64,65	59.058,01	100,00
10101 OTRAS REMUNERACIONES	0	0	0,00	201,06	0,00	201,06	0,00	201,06	0,00	201,06	100,00
12000 SUELDOS DEL GRUPO A1	87.230,00	3.300,00	90.530,00	66.402,48	73,35	66.402,48	73,35	66.402,48	73,35	66.402,48	100,00
12001 SUELDOS DEL GRUPO A2	152.022,00	28.657,29	180.679,29	120.877,96	66,90	120.877,96	66,90	120.877,96	66,90	120.877,96	100,00
12003 SUELDOS DEL GRUPO C1	139.743,00	5.433,01-	134.309,99	75.800,89	56,44	75.800,89	56,44	75.800,89	56,44	75.800,89	100,00
12004 SUELDOS DEL GRUPO C2	204.982,00	9.644,48	214.626,48	147.750,94	68,84	147.750,94	68,84	147.750,94	68,84	147.750,94	100,00
12005 SUELDOS DEL GRUPO E	90.477,00	3.089,90	93.566,90	61.005,69	65,20	61.005,69	65,20	61.005,69	65,20	61.005,69	100,00
12006 TRIENIOS	111.590,00	1.170,86-	110.419,14	77.771,93	70,43	77.771,93	70,43	77.771,93	70,43	77.771,93	100,00
12100 COMPLEMENTO DE DESTINO	395.675,00	19.668,12	415.343,12	286.415,71	68,96	286.415,71	68,96	286.415,71	68,96	286.415,71	100,00
12101 COMPLEMENTO ESPECÍFICO	908.984,00	34.956,06	943.940,06	642.521,38	68,07	642.521,38	68,07	642.521,38	68,07	642.521,38	100,00
12103 OTROS COMPLEMENTOS	65.797,00	2.188,66	67.985,66	46.859,21	68,93	46.859,21	68,93	46.859,21	68,93	46.859,21	100,00
13000 RETRIBUCIONES BÁSICAS	0	17.870,00	17.870,00	38.102,29	213,22	38.102,29	213,22	38.102,29	213,22	38.102,29	100,00
13002 OTRAS REMUNERACIONES	0	2.860,00	2.860,00	10.950,84	382,90	10.950,84	382,90	10.950,84	382,90	10.950,84	100,00
15000 PRODUCTIVIDAD	57.792,00	0	57.792,00	36.566,06	63,27	36.566,06	63,27	36.566,06	63,27	36.566,06	100,00
16000 SEGURIDAD SOCIAL	528.609,00	48.018,00	576.627,00	472.439,35	81,93	472.439,35	81,93	472.439,35	81,93	472.439,35	100,00
16009 OTRAS CUOTAS	0	0	0,00	79.589,24	0,00	79.589,24	0,00	79.589,24	0,00	79.589,24	100,00
20200 ARRENDAMIENTOS DE EDIFICIOS Y OTRAS CONSTRUCCIONES	71.387,00	1.300,00	72.687,00	72.363,44	99,55	72.363,44	99,55	47.822,37	65,79	47.822,37	100,00
20500 ARRENDAMIENTOS DE MOBILIARIO Y ENSERES	8.000,00	0	8.000,00	7.974,93	99,69	7.974,93	99,69	5.071,21	63,39	5.071,21	100,00
21400 REP., MANT. Y CONSERV. ELEMENTOS DE TRANSPORTE	1.000,00	0	1.000,00	0	0,00	0	0,00	0	0,00	0	0,00
21500 REP., MANT. Y CONSERV. DE MOBILIARIO	4.000,00	0	4.000,00	447,70	11,19	447,70	11,19	447,70	11,19	447,70	100,00
22000 MATERIAL DE OFICINA ORDINARIO NO INVENTARIABLE	20.000,00	6.000,00-	14.000,00	8.724,02	62,31	8.724,02	62,31	8.724,02	62,31	8.724,02	100,00
22001 PRENSA, REVISTAS, LIBROS Y OTRAS PUBLICACIONES	14.000,00	0	14.000,00	11.044,93	78,89	11.044,93	78,89	8.140,21	58,14	8.140,21	100,00
22002 MATERIAL INFORMÁTICO NO INVENTARIABLE	15.000,00	2.000,00-	13.000,00	194,00	1,49	194,00	1,49	194,00	1,49	194,00	100,00
22104 VESTUARIO	5.000,00	0	5.000,00	4.525,16	90,50	4.525,16	90,50	0	0,00	0	0,00
22199 OTROS SUMINISTROS	6.000,00	8.000,00	14.000,00	4.381,61	31,30	4.381,61	31,30	1.570,20	11,22	1.570,20	100,00
22300 TRANSPORTES	0	3.500,00	3.500,00	3.500,00	100,00	3.500,00	100,00	0	0,00	0	0,00
22601 ATENCIONES PROTOCOLARIAS Y REPRESENTATIVAS	0	2.000,00	2.000,00	1.815,00	90,75	1.815,00	90,75	1.815,00	90,75	1.815,00	100,00
22603 PUBLICACIÓN EN DIARIOS OFICIALES	8.000,00	0	8.000,00	1.449,28	18,12	1.449,28	18,12	1.449,28	18,12	1.449,28	100,00
22604 GASTOS JURÍDICOS Y CONTENCIOSOS	600,00	0	600,00	0	0,00	0	0,00	0	0,00	0	0,00
22706 ESTUDIOS Y TRABAJOS TÉCNICOS	51.000,00	3.897,85-	47.102,15	18.662,01	39,62	18.662,01	39,62	0	0,00	0	0,00
22799 OTROS TRABAJOS REALIZADOS POR OTRAS EMP. Y PROF.	10.500,00	0	10.500,00	10.481,56	99,82	10.481,56	99,82	5.554,90	52,90	5.554,90	100,00
23303 INDEMNIZACIÓN A VOCALES DE JUNTAS DE DISTRITO	174.055,00	0	174.055,00	101.924,00	58,56	101.924,00	58,56	101.924,00	58,56	101.924,00	100,00
62500 MOBILIARIO Y EQUIPOS DE OFICINA	3.400,00	5.300,00	8.700,00	0	0,00	0	0,00	0	0,00	0	0,00

** A Y U N T A M I E N T O D E M A D R I D **
 ** EJECUCION DEL PRESUPUESTO DE GASTOS AL MES DE SEPTIEMBRE **

DESGLOSE POR: CENTRO - SECCION - PROGRAMA - ECONOMICO

Entidad CP : Ayuntamiento Madrid
 Ejercicio : 2019

Página: 195 / 204

Centro : 001 AYUNTAMIENTO DE MADRID

CENTRO - SECCION - PROGRAMA - ECONOMICO	C. INICIAL (1)	MODIFICACIONES (2)	CRÉD.DEFINITIVO(3)	AUTORIZADO (4)	%(4)/(3)	DISPUERTO (5)	%(5)/(3)	OB. RECONOCID. (6)	%(6)/(3)	PAGOS (7)	%(7)/(6)
* 92401 PARTICIPACIÓN CIUDADANA	213.618,00	0	213.618,00	176.865,25	82,80	66.865,25	31,30	6.772,99	3,17	6.772,99	100,00
22799 OTROS TRABAJOS REALIZADOS POR OTRAS EMP. Y PROF.	103.618,00	0	103.618,00	66.865,25	64,53	66.865,25	64,53	6.772,99	6,54	6.772,99	100,00
48901 OTRAS TRANSFERENCIAS A INSTITUC. SIN FINES LUCRO	85.000,00	0	85.000,00	85.000,00	100,00	0	0,00	0	0,00	0	0,00
78901 OTRAS TRANSF. DE CAPITAL A INST. SIN FINES LUCRO	25.000,00	0	25.000,00	25.000,00	100,00	0	0,00	0	0,00	0	0,00
* 93302 EDIFICIOS	2.540.059,00	65.539,00	2.605.598,00	2.380.963,56	91,38	2.380.963,56	91,38	1.276.350,10	48,98	1.276.350,10	100,00
21200 REP.MANT. Y CONSERV. EDIFICIOS Y OTRAS CONSTRUC.	166.287,00	20.000,00	146.287,00	146.286,36	100,00	146.286,36	100,00	85.333,71	58,33	85.333,71	100,00
22700 LIMPIEZA Y ASEO	781.495,00	0	781.495,00	781.809,68	100,04	781.809,68	100,04	411.607,25	52,67	411.607,25	100,00
22701 SEGURIDAD	754.799,00	0	754.799,00	583.535,67	77,31	583.535,67	77,31	247.834,47	32,83	247.834,47	100,00
22799 OTROS TRABAJOS REALIZADOS POR OTRAS EMP. Y PROF.	807.478,00	0	807.478,00	807.478,00	100,00	807.478,00	100,00	531.574,67	65,83	531.574,67	100,00
63200 EDIFICIOS Y OTRAS CONSTRUCCIONES (REFORMA)	30.000,00	85.539,00	115.539,00	61.853,85	53,54	61.853,85	53,54	0	0,00	0	0,00
* 93303 I.F.S. GESTIÓN DEL PATRIMONIO	0	3.132.923,74	3.132.923,74	1.093.739,90	34,91	1.093.739,90	34,91	783.155,13	25,00	783.155,13	100,00
63200 EDIFICIOS Y OTRAS CONSTRUCCIONES (REFORMA)	0	3.132.923,74	3.132.923,74	1.093.739,90	34,91	1.093.739,90	34,91	783.155,13	25,00	783.155,13	100,00
** 220 DISTRITO DE SAN BLAS-CANILLEJAS	31.006.972,00	13.491.744,87	44.498.716,87	30.579.984,07	68,72	30.321.993,61	68,14	21.234.483,23	47,72	21.024.932,04	99,01
* 15322 OTRAS ACTUACIONES EN VÍAS PÚBLICAS	100.000,00	1.257.702,07	1.357.702,07	101.744,18	7,49	101.744,18	7,49	58.761,11	4,33	21.010,82	35,76
21000 REP.MANT. Y CONSERV. BIENES DESTINADOS USO GENERAL	100.000,00	135.690,68	235.690,68	90.029,30	38,20	90.029,30	38,20	54.698,46	23,21	16.948,17	30,98
21001 REP. MANT. Y CONSERV. DE VIAS PUBL. A CARGO PARTIC	0	22.011,39	22.011,39	11.714,88	53,22	11.714,88	53,22	4.062,65	18,46	4.062,65	100,00
61904 URBANIZACIÓN A CARGO DEL AYUNTAMIENTO (REMODELAC.)	0	1.100.000,00	1.100.000,00	0	0,00	0	0,00	0	0,00	0	0,00
* 17102 ZONAS VERDES	0	350.000,00	350.000,00	0	0,00	0	0,00	0	0,00	0	0,00
61921 ZONAS AJARDINADAS (REM)	0	350.000,00	350.000,00	0	0,00	0	0,00	0	0,00	0	0,00
* 23102 FAMILIA E INFANCIA	297.904,00	0	297.904,00	232.012,12	77,88	232.012,12	77,88	125.225,33	42,04	125.225,33	100,00
22799 OTROS TRABAJOS REALIZADOS POR OTRAS EMP. Y PROF.	68.904,00	0	68.904,00	68.904,00	100,00	68.904,00	100,00	49.826,23	72,31	49.826,23	100,00
48900 OTRAS TRANSFERENCIAS A FAMILIAS	229.000,00	0	229.000,00	163.108,12	71,23	163.108,12	71,23	75.399,10	32,93	75.399,10	100,00
* 23103 PERSONAS MAYORES Y SERVICIOS SOCIALES	10.586.370,00	1.501,86	10.584.868,14	10.627.010,40	100,40	10.627.010,40	100,40	7.860.328,96	74,26	7.831.256,29	99,63
12001 SUELDOS DEL GRUPO A2	0	2.188,13	2.188,13	0	0,00	0	0,00	0	0,00	0	0,00
12100 COMPLEMENTO DE DESTINO	0	1.218,75	1.218,75	0	0,00	0	0,00	0	0,00	0	0,00
12101 COMPLEMENTO ESPECÍFICO	0	2.478,75	2.478,75	0	0,00	0	0,00	0	0,00	0	0,00
12103 OTROS COMPLEMENTOS	0	103,13	103,13	0	0,00	0	0,00	0	0,00	0	0,00
16000 SEGURIDAD SOCIAL	0	1.509,38	1.509,38	0	0,00	0	0,00	0	0,00	0	0,00
21300 REP.MANT.Y CONSERV. MAQUINARIA, INSTAL. Y UTILLAJE	4.000,00	1.150,00	2.850,00	0	0,00	0	0,00	0	0,00	0	0,00
22000 MATERIAL DE OFICINA ORDINARIO NO INVENTARIABLE	1.500,00	0	1.500,00	0	0,00	0	0,00	0	0,00	0	0,00
22001 PRENSA, REVISTAS, LIBROS Y OTRAS PUBLICACIONES	6.500,00	0	6.500,00	6.418,03	98,74	6.418,03	98,74	6.418,03	98,74	6.418,03	100,00
22710 SERVICIO DE AYUDA A DOMICILIO	10.071.724,00	0	10.071.724,00	10.167.724,00	100,95	10.167.724,00	100,95	7.522.064,80	74,69	7.522.064,80	100,00

** A Y U N T A M I E N T O D E M A D R I D **
 ** EJECUCION DEL PRESUPUESTO DE GASTOS AL MES DE SEPTIEMBRE **

DESGLOSE POR: CENTRO - SECCION - PROGRAMA - ECONOMICO

Entidad CP : Ayuntamiento Madrid
 Ejercicio : 2019

Página: 196 / 204

Centro : 001 AYUNTAMIENTO DE MADRID

CENTRO - SECCION - PROGRAMA - ECONOMICO	C. INICIAL (1)	MODIFICACIONES (2)	CRÉD.DEFINITIVO(3)	AUTORIZADO (4)	%(4)/(3)	DISPUERTO (5)	%(5)/(3)	OB. RECONOCID. (6)	%(6)/(3)	PAGOS (7)	%(7)/(6)
22799 OTROS TRABAJOS REALIZADOS POR OTRAS EMP. Y PROF.	454.349,00	9.000,00-	445.349,00	443.293,70	99,54	443.293,70	99,54	326.506,92	73,31	297.434,25	91,10
48900 OTRAS TRANSFERENCIAS A FAMILIAS	23.297,00	0	23.297,00	1.254,00	5,38	1.254,00	5,38	1.254,00	5,38	1.254,00	100,00
63599 OTRO MOBILIARIO Y ENSERES (REFORMA Y REPOSICIÓN)	0	1.150,00	1.150,00	0	0,00	0	0,00	0	0,00	0	0,00
78900 OTRAS TRANSFERENCIAS DE CAPITAL A FAMILIAS	25.000,00	0	25.000,00	8.320,67	33,28	8.320,67	33,28	4.085,21	16,34	4.085,21	100,00
* 23106 INTEGRACIÓN COMUNITARIA Y EMERGENCIA SOCIAL	2.490.623,00	124.618,70-	2.366.004,30	1.650.764,32	69,77	1.650.764,32	69,77	1.507.105,36	63,70	1.438.514,77	95,45
12001 SUELDOS DEL GRUPO A2	403.721,00	9.471,22-	394.249,78	284.321,88	72,12	284.321,88	72,12	284.321,88	72,12	284.321,88	100,00
12003 SUELDOS DEL GRUPO C1	10.598,00	2.143,54-	8.454,46	0	0,00	0	0,00	0	0,00	0	0,00
12004 SUELDOS DEL GRUPO C2	79.271,00	7.493,05-	71.777,95	43.215,94	60,21	43.215,94	60,21	43.215,94	60,21	43.215,94	100,00
12005 SUELDOS DEL GRUPO E	24.453,00	485,46-	23.967,54	14.028,27	58,53	14.028,27	58,53	14.028,27	58,53	14.028,27	100,00
12006 TRIENIOS	75.740,00	2.569,60-	73.170,40	46.313,76	63,30	46.313,76	63,30	46.313,76	63,30	46.313,76	100,00
12100 COMPLEMENTO DE DESTINO	292.260,00	9.666,22-	282.593,78	193.103,93	68,33	193.103,93	68,33	193.103,93	68,33	193.103,93	100,00
12101 COMPLEMENTO ESPECÍFICO	611.767,00	7.788,35-	603.978,65	410.143,72	67,91	410.143,72	67,91	410.143,72	67,91	410.143,72	100,00
12103 OTROS COMPLEMENTOS	34.832,00	1.223,45-	33.608,55	22.206,44	66,07	22.206,44	66,07	22.206,44	66,07	22.206,44	100,00
15000 PRODUCTIVIDAD	18.413,00	0	18.413,00	12.692,71	68,93	12.692,71	68,93	12.692,71	68,93	12.692,71	100,00
16000 SEGURIDAD SOCIAL	394.455,00	4.460,81-	389.994,19	312.450,90	80,12	312.450,90	80,12	312.450,90	80,12	312.450,90	100,00
16009 OTRAS CUOTAS	0	0	0,00	40.561,58	0,00	40.561,58	0,00	40.561,58	0,00	40.561,58	100,00
22799 OTROS TRABAJOS REALIZADOS POR OTRAS EMP. Y PROF.	312.438,00	79.317,00-	233.121,00	233.032,54	99,96	233.032,54	99,96	108.826,07	46,68	40.235,48	36,97
48900 OTRAS TRANSFERENCIAS A FAMILIAS	196.010,00	0	196.010,00	36.060,28	18,40	36.060,28	18,40	17.085,68	8,72	17.085,68	100,00
62301 INSTALACIONES TÉCNICAS	16.000,00	0	16.000,00	0	0,00	0	0,00	0	0,00	0	0,00
78900 OTRAS TRANSFERENCIAS DE CAPITAL A FAMILIAS	20.665,00	0	20.665,00	2.632,37	12,74	2.632,37	12,74	2.154,48	10,43	2.154,48	100,00
* 31101 SALUBRIDAD PÚBLICA	412.267,00	20.466,78-	391.800,22	290.764,50	74,21	290.764,50	74,21	290.764,50	74,21	290.764,50	100,00
12000 SUELDOS DEL GRUPO A1	46.734,00	0	46.734,00	34.171,80	73,12	34.171,80	73,12	34.171,80	73,12	34.171,80	100,00
12001 SUELDOS DEL GRUPO A2	1.371,00	91,67-	1.279,33	0	0,00	0	0,00	0	0,00	0	0,00
12003 SUELDOS DEL GRUPO C1	20.984,00	0,95-	20.983,05	10.003,82	47,68	10.003,82	47,68	10.003,82	47,68	10.003,82	100,00
12004 SUELDOS DEL GRUPO C2	20.275,00	173,24-	20.101,76	12.717,96	63,27	12.717,96	63,27	12.717,96	63,27	12.717,96	100,00
12005 SUELDOS DEL GRUPO E	8.151,00	5.822,09-	2.328,91	4.074,77	174,96	4.074,77	174,96	4.074,77	174,96	4.074,77	100,00
12006 TRIENIOS	22.806,00	73,27-	22.732,73	14.040,45	61,76	14.040,45	61,76	14.040,45	61,76	14.040,45	100,00
12100 COMPLEMENTO DE DESTINO	58.285,00	3.048,38-	55.236,62	37.514,25	67,92	37.514,25	67,92	37.514,25	67,92	37.514,25	100,00
12101 COMPLEMENTO ESPECÍFICO	137.029,00	6.495,06-	130.533,94	89.925,58	68,89	89.925,58	68,89	89.925,58	68,89	89.925,58	100,00
12103 OTROS COMPLEMENTOS	8.091,00	874,12-	7.216,88	4.895,13	67,83	4.895,13	67,83	4.895,13	67,83	4.895,13	100,00
15000 PRODUCTIVIDAD	9.559,00	0	9.559,00	8.232,48	86,12	8.232,48	86,12	8.232,48	86,12	8.232,48	100,00
16000 SEGURIDAD SOCIAL	73.442,00	3.888,00-	69.554,00	58.272,66	83,78	58.272,66	83,78	58.272,66	83,78	58.272,66	100,00
16009 OTRAS CUOTAS	0	0	0,00	12.389,63	0,00	12.389,63	0,00	12.389,63	0,00	12.389,63	100,00
22199 OTROS SUMINISTROS	3.000,00	0	3.000,00	2.991,52	99,72	2.991,52	99,72	2.991,52	99,72	2.991,52	100,00
22203 INFORMÁTICAS	2.000,00	0	2.000,00	1.490,12	74,51	1.490,12	74,51	1.490,12	74,51	1.490,12	100,00
22699 OTROS GASTOS DIVERSOS	540,00	0	540,00	44,33	8,21	44,33	8,21	44,33	8,21	44,33	100,00
* 32301 CENTROS DOCENTES ENSEÑANZA INFANTIL Y PRIMARIA	4.859.999,00	129.840,29	4.989.839,29	4.855.189,29	97,30	4.855.189,29	97,30	3.240.022,60	64,93	3.240.022,60	100,00
21200 REP.MANT. Y CONSERV. EDIFICIOS Y OTRAS CONSTRUC.	580.604,00	102.960,29	683.564,29	605.795,45	88,62	605.795,45	88,62	280.736,03	41,07	280.736,03	100,00
22700 LIMPIEZA Y ASEO	1.385.639,00	0	1.385.639,00	1.385.637,84	100,00	1.385.637,84	100,00	1.039.228,38	75,00	1.039.228,38	100,00
22799 OTROS TRABAJOS REALIZADOS POR OTRAS EMP. Y PROF.	2.863.756,00	26.880,00	2.890.636,00	2.863.756,00	99,07	2.863.756,00	99,07	1.920.058,19	66,42	1.920.058,19	100,00

** A Y U N T A M I E N T O D E M A D R I D **
 ** EJECUCION DEL PRESUPUESTO DE GASTOS AL MES DE SEPTIEMBRE **

DESGLASE POR: CENTRO - SECCION - PROGRAMA - ECONOMICO

Entidad CP : Ayuntamiento Madrid
 Ejercicio : 2019

Página: 197 / 204

Centro : 001 AYUNTAMIENTO DE MADRID

CENTRO - SECCION - PROGRAMA - ECONOMICO	C. INICIAL (1)	MODIFICACIONES (2)	CRÉD.DEFINITIVO(3)	AUTORIZADO (4)	%(4)/(3)	DISPUERTO (5)	%(5)/(3)	OB. RECONOCID. (6)	%(6)/(3)	PAGOS (7)	%(7)/(6)
63200 EDIFICIOS Y OTRAS CONSTRUCCIONES (REFORMA)	30.000,00	0	30.000,00	0,00	0,00	0,00	0,00	0	0,00	0	0,00
* 32601 SERVICIOS COMPLEMENTARIOS EDUCACIÓN	526.644,00	86.600,00-	440.044,00	390.608,38	88,77	374.868,61	85,19	116.601,81	26,50	116.601,81	100,00
22799 OTROS TRABAJOS REALIZADOS POR OTRAS EMP. Y PROF.	526.644,00	86.600,00-	440.044,00	390.608,38	88,77	374.868,61	85,19	116.601,81	26,50	116.601,81	100,00
* 33401 ACTIVIDADES CULTURALES	1.820.280,00	4.036,55-	1.816.243,45	1.568.312,76	86,35	1.376.654,07	75,80	841.349,90	46,32	841.349,90	100,00
12001 SUELDOS DEL GRUPO A2	31.755,00	1.735,04-	30.019,96	19.603,90	65,30	19.603,90	65,30	19.603,90	65,30	19.603,90	100,00
12003 SUELDOS DEL GRUPO C1	65.288,00	6.519,65-	58.768,35	23.182,71	39,45	23.182,71	39,45	23.182,71	39,45	23.182,71	100,00
12004 SUELDOS DEL GRUPO C2	35.572,00	68,35-	35.503,65	24.483,77	68,96	24.483,77	68,96	24.483,77	68,96	24.483,77	100,00
12006 TRIENIOS	35.089,00	1.735,80-	33.353,20	19.112,84	57,30	19.112,84	57,30	19.112,84	57,30	19.112,84	100,00
12100 COMPLEMENTO DE DESTINO	75.499,00	3.530,55-	71.968,45	42.093,10	58,49	42.093,10	58,49	42.093,10	58,49	42.093,10	100,00
12101 COMPLEMENTO ESPECÍFICO	169.415,00	6.657,80-	162.757,20	98.881,22	60,75	98.881,22	60,75	98.881,22	60,75	98.881,22	100,00
12103 OTROS COMPLEMENTOS	12.436,00	598,90-	11.837,10	6.788,27	57,35	6.788,27	57,35	6.788,27	57,35	6.788,27	100,00
15000 PRODUCTIVIDAD	3.713,00	0	3.713,00	2.786,40	75,04	2.786,40	75,04	2.786,40	75,04	2.786,40	100,00
16000 SEGURIDAD SOCIAL	101.389,00	2.190,46-	99.198,54	70.331,83	70,90	70.331,83	70,90	70.331,83	70,90	70.331,83	100,00
16009 OTRAS CUOTAS	0	0	0,00	22.994,12	0,00	22.994,12	0,00	22.994,12	0,00	22.994,12	100,00
22707 TALLERES CULTURALES DISTRITOS	679.122,00	0	679.122,00	637.771,02	93,91	490.942,57	72,29	348.317,37	51,29	348.317,37	100,00
22799 OTROS TRABAJOS REALIZADOS POR OTRAS EMP. Y PROF.	611.002,00	19.000,00	630.002,00	600.283,58	95,28	555.453,34	88,17	162.774,37	25,84	162.774,37	100,00
* 34101 ACTUACIONES DEPORTIVAS EN DISTRITOS	42.836,00	18.000,00	60.836,00	21.529,10	35,39	21.529,10	35,39	9.004,63	14,80	9.004,63	100,00
22799 OTROS TRABAJOS REALIZADOS POR OTRAS EMP. Y PROF.	42.836,00	18.000,00	60.836,00	21.529,10	35,39	21.529,10	35,39	9.004,63	14,80	9.004,63	100,00
* 34201 INSTALACIONES DEPORTIVAS	3.879.624,00	168.645,69	4.048.269,69	2.628.031,22	64,92	2.628.031,22	64,92	2.339.075,66	57,78	2.331.190,36	99,66
13000 RETRIBUCIONES BÁSICAS	1.174.778,00	36.339,59-	1.138.438,41	512.430,80	45,01	512.430,80	45,01	512.430,80	45,01	512.430,80	100,00
13002 OTRAS REMUNERACIONES	77.953,00	2.290,48-	75.662,52	43.192,21	57,09	43.192,21	57,09	43.192,21	57,09	43.192,21	100,00
13100 RETRIBUCIONES BÁSICAS	960.141,00	593,09-	959.547,91	711.712,71	74,17	711.712,71	74,17	711.712,71	74,17	711.712,71	100,00
13102 OTRAS REMUNERACIONES	69.547,00	0	69.547,00	58.639,72	84,32	58.639,72	84,32	58.639,72	84,32	58.639,72	100,00
16000 SEGURIDAD SOCIAL	745.544,00	6.649,44-	738.894,56	515.528,98	69,77	515.528,98	69,77	515.528,98	69,77	515.528,98	100,00
16009 OTRAS CUOTAS	0	0	0,00	78.327,12	0,00	78.327,12	0,00	78.327,12	0,00	78.327,12	100,00
21200 REP.MANT. Y CONSERV. EDIFICIOS Y OTRAS CONSTRUC.	232.335,00	778,61	233.113,61	232.626,40	99,79	232.626,40	99,79	116.167,02	49,83	116.167,02	100,00
21300 REP.MANT.Y CONSERV. MAQUINARIA, INSTAL. Y UTILLAJE	4.000,00	0	4.000,00	0	0,00	0	0,00	0	0,00	0	0,00
21600 REP., MANT.Y CONSERV. EQUIPOS PROCESO INFORMACIÓN	2.600,00	0	2.600,00	0	0,00	0	0,00	0	0,00	0	0,00
21900 REP., MANT. Y CONSERV. OTRO INMOVILIZADO MATERIAL	9.000,00	0	9.000,00	0	0,00	0	0,00	0	0,00	0	0,00
22000 MATERIAL DE OFICINA ORDINARIO NO INVENTARIABLE	1.000,00	0	1.000,00	295,98	29,60	295,98	29,60	295,98	29,60	295,98	100,00
22002 MATERIAL INFORMÁTICO NO INVENTARIABLE	1.200,00	0	1.200,00	737,74	61,48	737,74	61,48	737,74	61,48	737,74	100,00
22104 VESTUARIO	15.000,00	0	15.000,00	14.950,28	99,67	14.950,28	99,67	0	0,00	0	0,00
22106 PRODUCTOS FARMACÉUTICOS Y MATERIAL SANITARIO	5.000,00	0	5.000,00	4.583,99	91,68	4.583,99	91,68	784,31	15,69	784,31	100,00
22110 PRODUCTOS DE LIMPIEZA Y ASEO	10.000,00	0	10.000,00	9.999,32	99,99	9.999,32	99,99	9.999,32	99,99	9.999,32	100,00
22199 OTROS SUMINISTROS	36.000,00	0	36.000,00	26.123,57	72,57	26.123,57	72,57	16.133,30	44,81	16.133,30	100,00
22700 LIMPIEZA Y ASEO	6.616,00	0	6.616,00	6.615,15	99,99	6.615,15	99,99	4.410,08	66,66	4.410,08	100,00
22701 SEGURIDAD	60.000,00	0	60.000,00	37.975,31	63,29	37.975,31	63,29	21.700,16	36,17	16.275,12	75,00
22799 OTROS TRABAJOS REALIZADOS POR OTRAS EMP. Y PROF.	153.902,00	0	153.902,00	35.281,90	22,92	35.281,90	22,92	27.901,10	18,13	25.440,84	91,18

** A Y U N T A M I E N T O D E M A D R I D **
 ** EJECUCION DEL PRESUPUESTO DE GASTOS AL MES DE SEPTIEMBRE **

DESGLOSE POR: CENTRO - SECCION - PROGRAMA - ECONOMICO

Entidad CP : Ayuntamiento Madrid
 Ejercicio : 2019

Página: 198 / 204

Centro : 001 AYUNTAMIENTO DE MADRID

CENTRO - SECCION - PROGRAMA - ECONOMICO	C. INICIAL (1)	MODIFICACIONES (2)	CRÉD.DEFINITIVO(3)	AUTORIZADO (4)	%(4)/(3)	DISPUERTO (5)	%(5)/(3)	OB. RECONOCID. (6)	%(6)/(3)	PAGOS (7)	%(7)/(6)
47999 OTRAS SUBVENCIONES A EMPRESAS PRIVADAS	305.816,00	0	305.816,00	305.815,06	100,00	305.815,06	100,00	187.920,13	61,45	187.920,13	100,00
63200 EDIFICIOS Y OTRAS CONSTRUCCIONES (REFORMA)	9.192,00	213.739,68	222.931,68	33.194,98	14,89	33.194,98	14,89	33.194,98	14,89	33.194,98	100,00
* 49300 CONSUMO	192.308,00	8.453,95-	183.854,05	98.325,22	53,48	98.325,22	53,48	98.325,22	53,48	98.325,22	100,00
12000 SUELDOS DEL GRUPO A1	2.799,00	559,80-	2.239,20	0	0,00	0	0,00	0	0,00	0	0,00
12001 SUELDOS DEL GRUPO A2	34.233,00	1.172,43-	33.060,57	19.819,74	59,95	19.819,74	59,95	19.819,74	59,95	19.819,74	100,00
12004 SUELDOS DEL GRUPO C2	10.525,00	960,65-	9.564,35	1.272,02	13,30	1.272,02	13,30	1.272,02	13,30	1.272,02	100,00
12006 TRIENIOS	7.953,00	72,38-	7.880,62	5.136,75	65,18	5.136,75	65,18	5.136,75	65,18	5.136,75	100,00
12100 COMPLEMENTO DE DESTINO	27.703,00	1.240,95-	26.462,05	13.907,04	52,55	13.907,04	52,55	13.907,04	52,55	13.907,04	100,00
12101 COMPLEMENTO ESPECÍFICO	65.718,00	2.559,80-	63.158,20	34.756,30	55,03	34.756,30	55,03	34.756,30	55,03	34.756,30	100,00
12103 OTROS COMPLEMENTOS	3.032,00	137,61-	2.894,39	1.474,40	50,94	1.474,40	50,94	1.474,40	50,94	1.474,40	100,00
15000 PRODUCTIVIDAD	3.262,00	0	3.262,00	2.448,03	75,05	2.448,03	75,05	2.448,03	75,05	2.448,03	100,00
16000 SEGURIDAD SOCIAL	37.083,00	1.750,33-	35.332,67	19.510,94	55,22	19.510,94	55,22	19.510,94	55,22	19.510,94	100,00
* 91220 CONCEJALÍA-PRESIDENCIA DEL DISTRITO	349.518,00	10.776,77-	338.741,23	189.168,01	55,84	189.168,01	55,84	189.168,01	55,84	189.168,01	100,00
10000 RETRIBUCIONES BÁSICAS	102.163,00	5.697,39-	96.465,61	38.324,82	39,73	38.324,82	39,73	38.324,82	39,73	38.324,82	100,00
11000 RETRIBUCIONES BÁSICAS	31.156,00	790,13-	30.365,87	18.773,95	61,83	18.773,95	61,83	18.773,95	61,83	18.773,95	100,00
11001 RETRIBUCIONES COMPLEMENTARIAS	75.986,00	1.786,19-	74.199,81	45.434,47	61,23	45.434,47	61,23	45.434,47	61,23	45.434,47	100,00
12004 SUELDOS DEL GRUPO C2	19.385,00	349,97-	19.035,03	12.717,96	66,81	12.717,96	66,81	12.717,96	66,81	12.717,96	100,00
12006 TRIENIOS	3.459,00	0	3.459,00	2.472,21	71,47	2.472,21	71,47	2.472,21	71,47	2.472,21	100,00
12100 COMPLEMENTO DE DESTINO	11.069,00	0	11.069,00	7.910,12	71,46	7.910,12	71,46	7.910,12	71,46	7.910,12	100,00
12101 COMPLEMENTO ESPECÍFICO	27.742,00	0	27.742,00	19.828,95	71,48	19.828,95	71,48	19.828,95	71,48	19.828,95	100,00
12103 OTROS COMPLEMENTOS	1.396,00	0	1.396,00	997,25	71,44	997,25	71,44	997,25	71,44	997,25	100,00
15000 PRODUCTIVIDAD	10.589,00	0	10.589,00	7.734,58	73,04	7.734,58	73,04	7.734,58	73,04	7.734,58	100,00
16000 SEGURIDAD SOCIAL	63.573,00	2.153,09-	61.419,91	34.783,61	56,63	34.783,61	56,63	34.783,61	56,63	34.783,61	100,00
22601 ATENCIONES PROTOCOLARIAS Y REPRESENTATIVAS	1.000,00	0	1.000,00	190,09	19,01	190,09	19,01	190,09	19,01	190,09	100,00
22606 REUNIONES, CONFERENCIAS Y CURSOS	1.000,00	0	1.000,00	0	0,00	0	0,00	0	0,00	0	0,00
23100 GASTOS DE VIAJE MIEMBROS DE LOS ORG. DE GOBIERNO	1.000,00	0	1.000,00	0	0,00	0	0,00	0	0,00	0	0,00
* 92001 DIREC. Y GESTIÓN ADMTVA. DEL DISTRITO	3.267.356,00	421.974,66	3.689.330,66	2.711.563,92	73,50	2.711.563,92	73,50	2.663.944,89	72,21	2.663.944,89	100,00
10100 RETRIBUCIONES BÁSICAS	95.362,00	120,14-	95.241,86	71.399,13	74,97	71.399,13	74,97	71.399,13	74,97	71.399,13	100,00
10101 OTRAS REMUNERACIONES	0	0	0,00	159,96	0,00	159,96	0,00	159,96	0,00	159,96	100,00
12000 SUELDOS DEL GRUPO A1	71.529,00	20.498,35	92.027,35	68.195,11	74,10	68.195,11	74,10	68.195,11	74,10	68.195,11	100,00
12001 SUELDOS DEL GRUPO A2	194.968,00	37.089,27	232.057,27	154.994,23	66,79	154.994,23	66,79	154.994,23	66,79	154.994,23	100,00
12003 SUELDOS DEL GRUPO C1	108.344,00	29.100,93	137.444,93	94.047,19	68,43	94.047,19	68,43	94.047,19	68,43	94.047,19	100,00
12004 SUELDOS DEL GRUPO C2	247.430,00	32.747,97	280.177,97	203.495,31	72,63	203.495,31	72,63	203.495,31	72,63	203.495,31	100,00
12005 SUELDOS DEL GRUPO E	41.571,00	2.183,89-	39.387,11	21.317,03	54,12	21.317,03	54,12	21.317,03	54,12	21.317,03	100,00
12006 TRIENIOS	121.284,00	0	121.284,00	95.642,15	78,86	95.642,15	78,86	95.642,15	78,86	95.642,15	100,00
12100 COMPLEMENTO DE DESTINO	385.051,00	65.807,75	450.858,75	325.684,72	72,24	325.684,72	72,24	325.684,72	72,24	325.684,72	100,00
12101 COMPLEMENTO ESPECÍFICO	890.148,00	127.400,52	1.017.548,52	727.334,00	71,48	727.334,00	71,48	727.334,00	71,48	727.334,00	100,00
12103 OTROS COMPLEMENTOS	60.222,00	6.511,74	66.733,74	46.911,69	70,30	46.911,69	70,30	46.911,69	70,30	46.911,69	100,00
13000 RETRIBUCIONES BÁSICAS	63.770,00	3.177,34-	60.592,66	30.409,67	50,19	30.409,67	50,19	30.409,67	50,19	30.409,67	100,00
13002 OTRAS REMUNERACIONES	32.958,00	3.797,50-	29.160,50	5.514,26	18,91	5.514,26	18,91	5.514,26	18,91	5.514,26	100,00

** A Y U N T A M I E N T O D E M A D R I D **
 ** EJECUCION DEL PRESUPUESTO DE GASTOS AL MES DE SEPTIEMBRE **

DESGLASE POR: CENTRO - SECCION - PROGRAMA - ECONOMICO

Entidad CP : Ayuntamiento Madrid
 Ejercicio : 2019

Centro : 001 AYUNTAMIENTO DE MADRID

Página: 199 / 204

CENTRO - SECCION - PROGRAMA - ECONOMICO	C. INICIAL (1)	MODIFICACIONES (2)	CRÉD.DEFINITIVO(3)	AUTORIZADO (4)	%(4)/(3)	DISPUERTO (5)	%(5)/(3)	OB. RECONOCID. (6)	%(6)/(3)	PAGOS (7)	%(7)/(6)
13100 RETRIBUCIONES BÁSICAS	0	0	0,00	25.093,44	0,00	25.093,44	0,00	25.093,44	0,00	25.093,44	100,00
13102 OTRAS REMUNERACIONES	0	0	0,00	6.157,22	0,00	6.157,22	0,00	6.157,22	0,00	6.157,22	100,00
15000 PRODUCTIVIDAD	62.177,00	0	62.177,00	39.707,02	63,86	39.707,02	63,86	39.707,02	63,86	39.707,02	100,00
16000 SEGURIDAD SOCIAL	541.072,00	105.297,00	646.369,00	547.048,07	84,63	547.048,07	84,63	547.048,07	84,63	547.048,07	100,00
16009 OTRAS CUOTAS	0	0	0,00	70.650,37	0,00	70.650,37	0,00	70.650,37	0,00	70.650,37	100,00
20200 ARRENDAMIENTOS DE EDIFICIOS Y OTRAS CONSTRUCCIONES	0	1.800,00	1.800,00	0	0,00	0	0,00	0	0,00	0	0,00
22000 MATERIAL DE OFICINA ORDINARIO NO INVENTARIABLE	30.000,00	0	30.000,00	2.070,30	6,90	2.070,30	6,90	2.070,30	6,90	2.070,30	100,00
22001 PRENSA, REVISTAS, LIBROS Y OTRAS PUBLICACIONES	1.000,00	0	1.000,00	0	0,00	0	0,00	0	0,00	0	0,00
22002 MATERIAL INFORMÁTICO NO INVENTARIABLE	30.000,00	0	30.000,00	18.145,43	60,48	18.145,43	60,48	0	0,00	0	0,00
22104 VESTUARIO	8.000,00	0	8.000,00	5.403,74	67,55	5.403,74	67,55	5.403,74	67,55	5.403,74	100,00
22107 IMPRESOS Y FORMULARIOS	500,00	0	500,00	0	0,00	0	0,00	0	0,00	0	0,00
22199 OTROS SUMINISTROS	1.000,00	0	1.000,00	149,81	14,98	149,81	14,98	0	0,00	0	0,00
22300 TRANSPORTES	300,00	0	300,00	0	0,00	0	0,00	0	0,00	0	0,00
22501 TRIBUTOS DE LAS COMUNIDADES AUTÓNOMAS	500,00	0	500,00	0	0,00	0	0,00	0	0,00	0	0,00
22502 TRIBUTOS DE LAS ENTIDADES LOCALES	1.000,00	0	1.000,00	0	0,00	0	0,00	0	0,00	0	0,00
22602 PUBLICIDAD Y PROPAGANDA	10.000,00	0	10.000,00	0	0,00	0	0,00	0	0,00	0	0,00
22603 PUBLICACIÓN EN DIARIOS OFICIALES	15.000,00	0	15.000,00	0	0,00	0	0,00	0	0,00	0	0,00
22604 GASTOS JURÍDICOS Y CONTENCIOSOS	500,00	5.000,00	5.500,00	5.000,00	90,91	5.000,00	90,91	5.000,00	90,91	5.000,00	100,00
22606 REUNIONES, CONFERENCIAS Y CURSOS	1.000,00	0	1.000,00	0	0,00	0	0,00	0	0,00	0	0,00
22699 OTROS GASTOS DIVERSOS	70,00	0	70,00	204,22	291,74	204,22	291,74	204,22	291,74	204,22	100,00
22706 ESTUDIOS Y TRABAJOS TÉCNICOS	5.000,00	0	5.000,00	17.968,50	359,37	17.968,50	359,37	0	0,00	0	0,00
22799 OTROS TRABAJOS REALIZADOS POR OTRAS EMP. Y PROF.	50.000,00	0	50.000,00	20.833,93	41,67	20.833,93	41,67	9.478,64	18,96	9.478,64	100,00
23303 INDEMNIZACIÓN A VOCALES DE JUNTAS DE DISTRITO	172.000,00	0	172.000,00	101.924,00	59,26	101.924,00	59,26	101.924,00	59,26	101.924,00	100,00
23399 OTRAS INDEMNIZACIONES	100,00	0	100,00	0	0,00	0	0,00	0	0,00	0	0,00
35200 INTERESES DE DEMORA	10.000,00	0	10.000,00	199,83	2,00	199,83	2,00	199,83	2,00	199,83	100,00
62302 ÚTILES Y HERRAMIENTAS	2.500,00	0	2.500,00	0	0,00	0	0,00	0	0,00	0	0,00
62500 MOBILIARIO Y EQUIPOS DE OFICINA	6.000,00	0	6.000,00	5.903,59	98,39	5.903,59	98,39	5.903,59	98,39	5.903,59	100,00
62599 OTRO MOBILIARIO Y ENSERES	5.000,00	0	5.000,00	0	0,00	0	0,00	0	0,00	0	0,00
62601 EQUIPOS PARA PROCESO DE DATOS	500,00	0	500,00	0	0,00	0	0,00	0	0,00	0	0,00
63599 OTRO MOBILIARIO Y ENSERES (REFORMA Y REPOSICIÓN)	1.500,00	0	1.500,00	0	0,00	0	0,00	0	0,00	0	0,00
* 92401 PARTICIPACIÓN CIUDADANA	50.592,00	0	50.592,00	50.592,00	100,00	0	0,00	0	0,00	0	0,00
48901 OTRAS TRANSFERENCIAS A INSTITUC. SIN FINES LUCRO	50.592,00	0	50.592,00	50.592,00	100,00	0	0,00	0	0,00	0	0,00
* 93302 EDIFICIOS	2.130.651,00	126.038,37	2.256.689,37	2.188.370,25	96,97	2.188.370,25	96,97	1.564.484,35	69,33	1.498.232,01	95,77
21200 REP.MANT. Y CONSERV. EDIFICIOS Y OTRAS CONSTRUC.	218.307,00	11.138,37	229.445,37	221.289,00	96,45	221.289,00	96,45	127.345,26	55,50	127.345,26	100,00
22104 VESTUARIO	0	600,00	600,00	0	0,00	0	0,00	0	0,00	0	0,00
22700 LIMPIEZA Y ASEO	931.615,00	0	931.615,00	945.341,86	101,47	945.341,86	101,47	621.076,32	66,67	621.076,32	100,00
22701 SEGURIDAD	500.000,00	0	500.000,00	326.358,19	65,27	326.358,19	65,27	245.374,38	49,07	218.379,79	89,00
22799 OTROS TRABAJOS REALIZADOS POR OTRAS EMP. Y PROF.	471.094,00	100.000,00	571.094,00	695.381,20	121,76	695.381,20	121,76	570.688,39	99,93	531.430,64	93,12
63200 EDIFICIOS Y OTRAS CONSTRUCCIONES (REFORMA)	9.635,00	14.300,00	23.935,00	0	0,00	0	0,00	0	0,00	0	0,00
* 93303 I.F.S. GESTIÓN DEL PATRIMONIO	0	11.275.998,40	11.275.998,40	2.975.998,40	26,39	2.975.998,40	26,39	330.320,90	2,93	330.320,90	100,00

** A Y U N T A M I E N T O D E M A D R I D **
 ** EJECUCION DEL PRESUPUESTO DE GASTOS AL MES DE SEPTIEMBRE **

DESGLASE POR: CENTRO - SECCION - PROGRAMA - ECONOMICO

Entidad CP : Ayuntamiento Madrid
 Ejercicio : 2019

Centro : 001 AYUNTAMIENTO DE MADRID

Página: 200 / 204

CENTRO - SECCION - PROGRAMA - ECONOMICO	C. INICIAL (1)	MODIFICACIONES (2)	CRÉD.DEFINITIVO(3)	AUTORIZADO (4)	%(4)/(3)	DISPUERTO (5)	%(5)/(3)	OB. RECONOCID. (6)	%(6)/(3)	PAGOS (7)	%(7)/(6)
63200 EDIFICIOS Y OTRAS CONSTRUCCIONES (REFORMA)	0	11.275.998,40	11.275.998,40	2.975.998,40	26,39	2.975.998,40	26,39	330.320,90	2,93	330.320,90	100,00
** 221 DISTRITO DE BARAJAS	12.853.707,00	9.764.575,35	22.618.282,35	12.257.440,81	54,19	12.243.648,67	54,13	9.433.903,16	41,71	9.294.329,74	98,52
* 15322 OTRAS ACTUACIONES EN VÍAS PÚBLICAS	12.074,00	385.026,05	397.100,05	0	0,00	0	0,00	0	0,00	0	0,00
21000 REP.MANT. Y CONSERV. BIENES DESTINADOS USO GENERAL	12.074,00	40.026,05	52.100,05	0	0,00	0	0,00	0	0,00	0	0,00
61999 OTRAS INVERS.DE REPOS.EN INFR.Y BIENES USO GENERAL	0	345.000,00	345.000,00	0	0,00	0	0,00	0	0,00	0	0,00
* 23101 PREV. Y ATEN. FRENTE A LA VIOLENCIA DE GÉNERO, IGU	0	5.000,00	5.000,00	0	0,00	0	0,00	0	0,00	0	0,00
62300 MAQUINARIA	0	5.000,00	5.000,00	0	0,00	0	0,00	0	0,00	0	0,00
* 23102 FAMILIA E INFANCIA	309.332,00	0	309.332,00	217.927,27	70,45	217.927,27	70,45	154.636,96	49,99	153.592,64	99,32
22799 OTROS TRABAJOS REALIZADOS POR OTRAS EMP. Y PROF.	174.332,00	0	174.332,00	154.312,68	88,52	154.312,68	88,52	109.329,87	62,71	109.329,87	100,00
48900 OTRAS TRANSFERENCIAS A FAMILIAS	125.000,00	0	125.000,00	54.443,76	43,56	54.443,76	43,56	40.279,30	32,22	39.234,98	97,41
78900 OTRAS TRANSFERENCIAS DE CAPITAL A FAMILIAS	10.000,00	0	10.000,00	9.170,83	91,71	9.170,83	91,71	5.027,79	50,28	5.027,79	100,00
* 23103 PERSONAS MAYORES Y SERVICIOS SOCIALES	1.163.325,00	62.000,00	1.225.325,00	1.237.453,66	100,99	1.236.010,09	100,87	852.264,48	69,55	852.264,48	100,00
22706 ESTUDIOS Y TRABAJOS TÉCNICOS	0	0	0,00	4.658,50	0,00	4.658,50	0,00	0	0,00	0	0,00
22710 SERVICIO DE AYUDA A DOMICILIO	950.567,00	0	950.567,00	1.048.567,00	110,31	1.048.567,00	110,31	745.120,83	78,39	745.120,83	100,00
22799 OTROS TRABAJOS REALIZADOS POR OTRAS EMP. Y PROF.	206.947,00	0	206.947,00	148.987,12	71,99	147.543,55	71,30	104.379,40	50,44	104.379,40	100,00
48900 OTRAS TRANSFERENCIAS A FAMILIAS	2.811,00	0	2.811,00	2.783,75	99,03	2.783,75	99,03	2.419,25	86,06	2.419,25	100,00
62300 MAQUINARIA	0	10.000,00	10.000,00	0	0,00	0	0,00	0	0,00	0	0,00
63200 EDIFICIOS Y OTRAS CONSTRUCCIONES (REFORMA)	0	40.000,00	40.000,00	32.112,29	80,28	32.112,29	80,28	0	0,00	0	0,00
63599 OTRO MOBILIARIO Y ENSERES (REFORMA Y REPOSICIÓN)	0	12.000,00	12.000,00	0	0,00	0	0,00	0	0,00	0	0,00
78900 OTRAS TRANSFERENCIAS DE CAPITAL A FAMILIAS	3.000,00	0	3.000,00	345,00	11,50	345,00	11,50	345,00	11,50	345,00	100,00
* 23106 INTEGRACIÓN COMUNITARIA Y EMERGENCIA SOCIAL	1.026.149,00	1.385,25	1.027.534,25	611.648,79	59,53	611.648,79	59,53	568.910,61	55,37	568.910,61	100,00
12001 SUELDOS DEL GRUPO A2	181.337,00	5.256,25-	176.080,75	93.831,57	53,29	93.831,57	53,29	93.831,57	53,29	93.831,57	100,00
12003 SUELDOS DEL GRUPO C1	10.492,00	1,47-	10.490,53	5.354,94	51,05	5.354,94	51,05	5.354,94	51,05	5.354,94	100,00
12004 SUELDOS DEL GRUPO C2	19.385,00	357,49-	19.027,51	12.717,96	66,84	12.717,96	66,84	12.717,96	66,84	12.717,96	100,00
12006 TRIENIOS	43.234,00	2.018,44-	41.215,56	23.116,65	56,09	23.116,65	56,09	23.116,65	56,09	23.116,65	100,00
12100 COMPLEMENTO DE DESTINO	120.781,00	5.146,28-	115.634,72	65.946,96	57,03	65.946,96	57,03	65.946,96	57,03	65.946,96	100,00
12101 COMPLEMENTO ESPECÍFICO	264.271,00	2.430,91-	261.840,09	146.066,48	55,78	146.066,48	55,78	146.066,48	55,78	146.066,48	100,00
12103 OTROS COMPLEMENTOS	14.556,00	551,70-	14.004,30	7.892,11	56,35	7.892,11	56,35	7.892,11	56,35	7.892,11	100,00
16000 SEGURIDAD SOCIAL	165.808,00	1.647,79	167.455,79	109.484,59	65,38	109.484,59	65,38	109.484,59	65,38	109.484,59	100,00
16009 OTRAS CUOTAS	0	0	0,00	31.850,68	0,00	31.850,68	0,00	31.850,68	0,00	31.850,68	100,00
22799 OTROS TRABAJOS REALIZADOS POR OTRAS EMP. Y PROF.	138.285,00	0	138.285,00	94.478,42	68,32	94.478,42	68,32	60.796,43	43,96	60.796,43	100,00
48900 OTRAS TRANSFERENCIAS A FAMILIAS	60.000,00	0	60.000,00	12.909,24	21,52	12.909,24	21,52	11.852,24	19,75	11.852,24	100,00
62300 MAQUINARIA	0	5.000,00	5.000,00	0	0,00	0	0,00	0	0,00	0	0,00
62301 INSTALACIONES TÉCNICAS	8.000,00	0	8.000,00	7.999,19	99,99	7.999,19	99,99	0	0,00	0	0,00
62599 OTRO MOBILIARIO Y ENSERES	0	10.500,00	10.500,00	0	0,00	0	0,00	0	0,00	0	0,00

** A Y U N T A M I E N T O D E M A D R I D **
 ** EJECUCION DEL PRESUPUESTO DE GASTOS AL MES DE SEPTIEMBRE **

DESGLASE POR: CENTRO - SECCION - PROGRAMA - ECONOMICO

Entidad CP : Ayuntamiento Madrid
 Ejercicio : 2019

Centro : 001 AYUNTAMIENTO DE MADRID

Página: 201 / 204

CENTRO - SECCION - PROGRAMA - ECONOMICO	C. INICIAL (1)	MODIFICACIONES (2)	CRÉD.DEFINITIVO(3)	AUTORIZADO (4)	%(4)/(3)	DISPUERTO (5)	%(5)/(3)	OB. RECONOCID. (6)	%(6)/(3)	PAGOS (7)	%(7)/(6)
* 31101 SALUBRIDAD PÚBLICA	284.237,00	3.334,30-	280.902,70	165.581,20	58,95	165.581,20	58,95	164.044,82	58,40	164.044,82	100,00
12000 SUELDOS DEL GRUPO A1	31.313,00	315,10-	30.997,90	20.178,87	65,10	20.178,87	65,10	20.178,87	65,10	20.178,87	100,00
12003 SUELDOS DEL GRUPO C1	24.191,00	687,20-	23.503,80	8.268,39	35,18	8.268,39	35,18	8.268,39	35,18	8.268,39	100,00
12004 SUELDOS DEL GRUPO C2	8.893,00	0,10-	8.892,90	6.354,52	71,46	6.354,52	71,46	6.354,52	71,46	6.354,52	100,00
12006 TRIENIOS	17.371,00	220,81-	17.150,19	9.769,15	56,96	9.769,15	56,96	9.769,15	56,96	9.769,15	100,00
12100 COMPLEMENTO DE DESTINO	41.777,00	494,57-	41.282,43	23.529,01	57,00	23.529,01	57,00	23.529,01	57,00	23.529,01	100,00
12101 COMPLEMENTO ESPECÍFICO	94.741,00	991,79-	93.749,21	56.155,37	59,90	56.155,37	59,90	56.155,37	59,90	56.155,37	100,00
12103 OTROS COMPLEMENTOS	5.318,00	69,17-	5.248,83	2.848,60	54,27	2.848,60	54,27	2.848,60	54,27	2.848,60	100,00
15000 PRODUCTIVIDAD	1.905,00	0	1.905,00	696,91	36,58	696,91	36,58	696,91	36,58	696,91	100,00
16000 SEGURIDAD SOCIAL	49.628,00	555,56-	49.072,44	31.535,83	64,26	31.535,83	64,26	31.535,83	64,26	31.535,83	100,00
21900 REP., MANT. Y CONSERV. OTRO INMOVILIZADO MATERIAL	7.500,00	0	7.500,00	6.145,55	81,94	6.145,55	81,94	4.609,17	61,46	4.609,17	100,00
22199 OTROS SUMINISTROS	1.000,00	0	1.000,00	0	0,00	0	0,00	0	0,00	0	0,00
22699 OTROS GASTOS DIVERSOS	400,00	0	400,00	99,00	24,75	99,00	24,75	99,00	24,75	99,00	100,00
23121 LOCOMOCIÓN URBANA PERSONAL NO DIRECTIVO	200,00	0	200,00	0	0,00	0	0,00	0	0,00	0	0,00
* 32301 CENTROS DOCENTES ENSEÑANZA INFANTIL Y PRIMARIA	2.279.431,00	2.465,00-	2.276.966,00	2.222.777,60	97,62	2.222.777,60	97,62	1.420.671,51	62,39	1.420.671,51	100,00
21200 REP.MANT. Y CONSERV. EDIFICIOS Y OTRAS CONSTRUC.	195.581,00	26.013,00-	169.568,00	132.342,03	78,05	132.342,03	78,05	88.228,07	52,03	88.228,07	100,00
22700 LIMPIEZA Y ASEO	371.515,00	5.000,00	376.515,00	376.109,31	99,89	376.109,31	99,89	247.676,64	65,78	247.676,64	100,00
22706 ESTUDIOS Y TRABAJOS TÉCNICOS	0	2.000,00	2.000,00	1.992,00	99,60	1.992,00	99,60	0	0,00	0	0,00
22799 OTROS TRABAJOS REALIZADOS POR OTRAS EMP. Y PROF.	1.712.335,00	16.548,00	1.728.883,00	1.712.334,26	99,04	1.712.334,26	99,04	1.084.766,80	62,74	1.084.766,80	100,00
* 32601 SERVICIOS COMPLEMENTARIOS EDUCACIÓN	262.248,00	0	262.248,00	216.066,72	82,39	216.066,72	82,39	176.128,52	67,16	93.843,60	53,28
22001 PRENSA, REVISTAS, LIBROS Y OTRAS PUBLICACIONES	2.500,00	0	2.500,00	0	0,00	0	0,00	0	0,00	0	0,00
22300 TRANSPORTES	2.500,00	0	2.500,00	0	0,00	0	0,00	0	0,00	0	0,00
22799 OTROS TRABAJOS REALIZADOS POR OTRAS EMP. Y PROF.	256.248,00	0	256.248,00	216.066,72	84,32	216.066,72	84,32	176.128,52	68,73	93.843,60	53,28
48203 PREMIOS	1.000,00	0	1.000,00	0	0,00	0	0,00	0	0,00	0	0,00
* 33303 OTROS EQUIPAMIENTOS CULTURALES	0	67.465,41	67.465,41	11.965,41	17,74	11.965,41	17,74	11.965,41	17,74	11.965,41	100,00
62300 MAQUINARIA	0	20.000,00	20.000,00	0	0,00	0	0,00	0	0,00	0	0,00
63599 OTRO MOBILIARIO Y ENSERES (REFORMA Y REPOSICIÓN)	0	47.465,41	47.465,41	11.965,41	25,21	11.965,41	25,21	11.965,41	25,21	11.965,41	100,00
* 33401 ACTIVIDADES CULTURALES	1.091.748,00	10.901,91-	1.080.846,09	902.058,09	83,46	897.558,09	83,04	612.742,93	56,69	596.952,92	97,42
12001 SUELDOS DEL GRUPO A2	15.578,00	376,89-	15.201,11	9.909,87	65,19	9.909,87	65,19	9.909,87	65,19	9.909,87	100,00
12003 SUELDOS DEL GRUPO C1	51.589,00	3.966,50-	47.622,50	22.631,40	47,52	22.631,40	47,52	22.631,40	47,52	22.631,40	100,00
12004 SUELDOS DEL GRUPO C2	19.566,00	343,52-	19.222,48	12.645,38	65,78	12.645,38	65,78	12.645,38	65,78	12.645,38	100,00
12006 TRIENIOS	18.144,00	587,65-	17.556,35	10.994,74	62,63	10.994,74	62,63	10.994,74	62,63	10.994,74	100,00
12100 COMPLEMENTO DE DESTINO	50.988,00	1.640,35-	49.347,65	30.342,23	61,49	30.342,23	61,49	30.342,23	61,49	30.342,23	100,00
12101 COMPLEMENTO ESPECÍFICO	113.824,00	2.563,93-	111.260,07	71.745,11	64,48	71.745,11	64,48	71.745,11	64,48	71.745,11	100,00
12103 OTROS COMPLEMENTOS	6.930,00	185,44-	6.744,56	4.263,31	63,21	4.263,31	63,21	4.263,31	63,21	4.263,31	100,00
15000 PRODUCTIVIDAD	3.713,00	0	3.713,00	2.786,40	75,04	2.786,40	75,04	2.786,40	75,04	2.786,40	100,00
16000 SEGURIDAD SOCIAL	64.857,00	1.237,63-	63.619,37	44.004,29	69,17	44.004,29	69,17	44.004,29	69,17	44.004,29	100,00

** A Y U N T A M I E N T O D E M A D R I D **
 ** EJECUCION DEL PRESUPUESTO DE GASTOS AL MES DE SEPTIEMBRE **

DESGLASE POR: CENTRO - SECCION - PROGRAMA - ECONOMICO

Entidad CP : Ayuntamiento Madrid
 Ejercicio : 2019

Página: 202 / 204

Centro : 001 AYUNTAMIENTO DE MADRID

CENTRO - SECCION - PROGRAMA - ECONOMICO	C. INICIAL (1)	MODIFICACIONES (2)	CRÉD.DEFINITIVO(3)	AUTORIZADO (4)	%(4)/(3)	DISPUERTO (5)	%(5)/(3)	OB. RECONOCID. (6)	%(6)/(3)	PAGOS (7)	%(7)/(6)
22199 OTROS SUMINISTROS	5.000,00	0	5.000,00	0	0,00	0	0,00	0	0,00	0	0,00
22602 PUBLICIDAD Y PROPAGANDA	4.600,00	0	4.600,00	1.983,06	43,11	1.983,06	43,11	1.983,06	43,11	1.584,25	79,89
22606 REUNIONES, CONFERENCIAS Y CURSOS	15.509,00	4.011,92-	11.497,08	4.307,70	37,47	4.307,70	37,47	3.446,16	29,97	3.446,16	100,00
22707 TALLERES CULTURALES DISTRITOS	286.444,00	0	286.444,00	283.711,21	99,05	283.711,21	99,05	213.693,46	74,60	213.693,46	100,00
22799 OTROS TRABAJOS REALIZADOS POR OTRAS EMP. Y PROF.	422.506,00	4.011,92	426.517,92	398.233,39	93,37	398.233,39	93,37	184.297,52	43,21	168.906,32	91,65
48203 PREMIOS	12.500,00	0	12.500,00	4.500,00	36,00	0	0,00	0	0,00	0	0,00
* 34101 ACTUACIONES DEPORTIVAS EN DISTRITOS	0	21.013,00	21.013,00	11.498,78	54,72	11.498,78	54,72	0	0,00	0	0,00
22199 OTROS SUMINISTROS	0	4.094,00	4.094,00	4.093,58	99,99	4.093,58	99,99	0	0,00	0	0,00
22609 ACTIVIDADES CULTURALES Y DEPORTIVAS	0	16.919,00	16.919,00	7.405,20	43,77	7.405,20	43,77	0	0,00	0	0,00
* 34201 INSTALACIONES DEPORTIVAS	2.258.519,00	48.533,65-	2.209.985,35	1.486.414,34	67,26	1.486.414,34	67,26	1.449.209,81	65,58	1.449.209,81	100,00
13000 RETRIBUCIONES BÁSICAS	873.675,00	24.878,97-	848.796,03	419.031,50	49,37	419.031,50	49,37	419.031,50	49,37	419.031,50	100,00
13002 OTRAS REMUNERACIONES	68.106,00	487,93-	67.618,07	46.309,25	68,49	46.309,25	68,49	46.309,25	68,49	46.309,25	100,00
13100 RETRIBUCIONES BÁSICAS	585.406,00	0	585.406,00	446.002,31	76,19	446.002,31	76,19	446.002,31	76,19	446.002,31	100,00
13102 OTRAS REMUNERACIONES	44.338,00	0	44.338,00	37.294,51	84,11	37.294,51	84,11	37.294,51	84,11	37.294,51	100,00
16000 SEGURIDAD SOCIAL	504.679,00	4.863,16-	499.815,84	359.919,06	72,01	359.919,06	72,01	359.919,06	72,01	359.919,06	100,00
16009 OTRAS CUOTAS	0	0	0,00	49.274,04	0,00	49.274,04	0,00	49.274,04	0,00	49.274,04	100,00
20800 ARRENDAMIENTOS DE OTRO INMOVILIZADO MATERIAL	11.514,00	0	11.514,00	11.513,88	100,00	11.513,88	100,00	8.635,41	75,00	8.635,41	100,00
21200 REP.MANT. Y CONSERV. EDIFICIOS Y OTRAS CONSTRUC.	114.202,00	18.303,59-	95.898,41	76.523,43	79,80	76.523,43	79,80	51.015,60	53,20	51.015,60	100,00
21300 REP.MANT.Y CONSERV. MAQUINARIA, INSTAL. Y UTILLAJE	2.000,00	0	2.000,00	0	0,00	0	0,00	0	0,00	0	0,00
21900 REP., MANT. Y CONSERV. OTRO INMOVILIZADO MATERIAL	2.000,00	0	2.000,00	0	0,00	0	0,00	0	0,00	0	0,00
22104 VESTUARIO	9.000,00	0	9.000,00	8.999,86	100,00	8.999,86	100,00	8.999,86	100,00	8.999,86	100,00
22106 PRODUCTOS FARMACÉUTICOS Y MATERIAL SANITARIO	500,00	0	500,00	0	0,00	0	0,00	0	0,00	0	0,00
22110 PRODUCTOS DE LIMPIEZA Y ASEO	10.000,00	0	10.000,00	8.073,13	80,73	8.073,13	80,73	8.073,13	80,73	8.073,13	100,00
22199 OTROS SUMINISTROS	16.650,00	0	16.650,00	16.384,46	98,41	16.384,46	98,41	11.272,57	67,70	11.272,57	100,00
22700 LIMPIEZA Y ASEO	618,00	0	618,00	617,37	99,90	617,37	99,90	411,60	66,60	411,60	100,00
22706 ESTUDIOS Y TRABAJOS TÉCNICOS	2.000,00	0	2.000,00	484,00	24,20	484,00	24,20	0	0,00	0	0,00
22799 OTROS TRABAJOS REALIZADOS POR OTRAS EMP. Y PROF.	13.831,00	0	13.831,00	5.987,54	43,29	5.987,54	43,29	2.970,97	21,48	2.970,97	100,00
* 49300 CONSUMO	126.214,00	1.377,60-	124.836,40	89.886,29	72,00	89.886,29	72,00	89.886,29	72,00	89.886,29	100,00
12001 SUELDOS DEL GRUPO A2	15.578,00	185,94-	15.392,06	9.903,00	64,34	9.903,00	64,34	9.903,00	64,34	9.903,00	100,00
12003 SUELDOS DEL GRUPO C1	13.699,00	547,10-	13.151,90	5.067,48	38,53	5.067,48	38,53	5.067,48	38,53	5.067,48	100,00
12006 TRIENIOS	7.587,00	95,19-	7.491,81	4.594,05	61,32	4.594,05	61,32	4.594,05	61,32	4.594,05	100,00
12100 COMPLEMENTO DE DESTINO	17.906,00	154,24-	17.751,76	11.072,37	62,37	11.072,37	62,37	11.072,37	62,37	11.072,37	100,00
12101 COMPLEMENTO ESPECÍFICO	46.488,00	373,06-	46.114,94	29.042,98	62,98	29.042,98	62,98	29.042,98	62,98	29.042,98	100,00
12103 OTROS COMPLEMENTOS	2.211,00	22,07-	2.188,93	1.337,81	61,12	1.337,81	61,12	1.337,81	61,12	1.337,81	100,00
16000 SEGURIDAD SOCIAL	22.745,00	0	22.745,00	18.937,80	83,26	18.937,80	83,26	18.937,80	83,26	18.937,80	100,00
16009 OTRAS CUOTAS	0	0	0,00	9.930,80	0,00	9.930,80	0,00	9.930,80	0,00	9.930,80	100,00
* 91220 CONCEJALÍA-PRESIDENCIA DEL DISTRITO	268.512,00	1.857,01-	266.654,99	181.005,83	67,88	181.005,83	67,88	181.005,83	67,88	181.005,83	100,00
10000 RETRIBUCIONES BÁSICAS	0	0	0,00	3.499,00	0,00	3.499,00	0,00	3.499,00	0,00	3.499,00	100,00

** A Y U N T A M I E N T O D E M A D R I D **
 ** EJECUCION DEL PRESUPUESTO DE GASTOS AL MES DE SEPTIEMBRE **

DESGLASE POR: CENTRO - SECCION - PROGRAMA - ECONOMICO

Entidad CP : Ayuntamiento Madrid
 Ejercicio : 2019

Página: 203 / 204

Centro : 001 AYUNTAMIENTO DE MADRID

CENTRO - SECCION - PROGRAMA - ECONOMICO	C. INICIAL (1)	MODIFICACIONES (2)	CRÉD.DEFINITIVO(3)	AUTORIZADO (4)	%(4)/(3)	DISPUERTO (5)	%(5)/(3)	OB. RECONOCID. (6)	%(6)/(3)	PAGOS (7)	%(7)/(6)
11000 RETRIBUCIONES BÁSICAS	31.156,00	459,90-	30.696,10	18.706,65	60,94	18.706,65	60,94	18.706,65	60,94	18.706,65	100,00
11001 RETRIBUCIONES COMPLEMENTARIAS	75.986,00	981,24-	75.004,76	45.375,96	60,50	45.375,96	60,50	45.375,96	60,50	45.375,96	100,00
12004 SUELDOS DEL GRUPO C2	28.278,00	345,07-	27.932,93	19.076,94	68,30	19.076,94	68,30	19.076,94	68,30	19.076,94	100,00
12006 TRIENIOS	4.524,00	58,19-	4.465,81	3.080,86	68,99	3.080,86	68,99	3.080,86	68,99	3.080,86	100,00
12100 COMPLEMENTO DE DESTINO	16.270,00	0	16.270,00	11.626,95	71,46	11.626,95	71,46	11.626,95	71,46	11.626,95	100,00
12101 COMPLEMENTO ESPECÍFICO	37.764,00	0	37.764,00	26.992,10	71,48	26.992,10	71,48	26.992,10	71,48	26.992,10	100,00
12103 OTROS COMPLEMENTOS	2.532,00	0	2.532,00	1.809,52	71,47	1.809,52	71,47	1.809,52	71,47	1.809,52	100,00
15000 PRODUCTIVIDAD	15.248,00	0	15.248,00	11.230,96	73,66	11.230,96	73,66	11.230,96	73,66	11.230,96	100,00
16000 SEGURIDAD SOCIAL	55.754,00	12,61-	55.741,39	39.606,89	71,05	39.606,89	71,05	39.606,89	71,05	39.606,89	100,00
22601 ATENCIONES PROTOCOLARIAS Y REPRESENTATIVAS	800,00	0	800,00	0	0,00	0	0,00	0	0,00	0	0,00
22606 REUNIONES, CONFERENCIAS Y CURSOS	100,00	0	100,00	0	0,00	0	0,00	0	0,00	0	0,00
23100 GASTOS DE VIAJE MIEMBROS DE LOS ORG. DE GOBIERNO	100,00	0	100,00	0	0,00	0	0,00	0	0,00	0	0,00
* 92001 DIREC. Y GESTIÓN ADMTVA. DEL DISTRITO	2.702.331,00	181.166,42	2.883.497,42	2.041.337,34	70,79	2.041.337,34	70,79	2.030.494,17	70,42	2.029.053,43	99,93
10100 RETRIBUCIONES BÁSICAS	94.094,00	86,72-	94.007,28	70.200,21	74,68	70.200,21	74,68	70.200,21	74,68	70.200,21	100,00
12000 SUELDOS DEL GRUPO A1	100.874,00	12.172,55	113.046,55	67.785,50	59,96	67.785,50	59,96	67.785,50	59,96	67.785,50	100,00
12001 SUELDOS DEL GRUPO A2	124.762,00	23.167,75	147.929,75	89.424,88	60,45	89.424,88	60,45	89.424,88	60,45	89.424,88	100,00
12003 SUELDOS DEL GRUPO C1	67.223,00	2.420,15-	64.802,85	39.842,17	61,48	39.842,17	61,48	39.842,17	61,48	39.842,17	100,00
12004 SUELDOS DEL GRUPO C2	192.621,00	17.849,54	210.470,54	139.773,85	66,41	139.773,85	66,41	139.773,85	66,41	139.773,85	100,00
12005 SUELDOS DEL GRUPO E	65.208,00	950,82-	64.257,18	40.564,40	63,13	40.564,40	63,13	40.564,40	63,13	40.564,40	100,00
12006 TRIENIOS	103.134,00	2.264,96-	100.869,04	64.933,07	64,37	64.933,07	64,37	64.933,07	64,37	64.933,07	100,00
12100 COMPLEMENTO DE DESTINO	335.847,00	25.564,91	361.411,91	234.166,31	64,79	234.166,31	64,79	234.166,31	64,79	234.166,31	100,00
12101 COMPLEMENTO ESPECÍFICO	808.400,00	47.153,70	855.553,70	552.372,19	64,56	552.372,19	64,56	552.372,19	64,56	552.372,19	100,00
12103 OTROS COMPLEMENTOS	52.696,00	1.883,03	54.579,03	36.384,11	66,66	36.384,11	66,66	36.384,11	66,66	36.384,11	100,00
13000 RETRIBUCIONES BÁSICAS	0	0	0,00	21.571,65	0,00	21.571,65	0,00	21.571,65	0,00	21.571,65	100,00
13002 OTRAS REMUNERACIONES	0	0	0,00	6.671,25	0,00	6.671,25	0,00	6.671,25	0,00	6.671,25	100,00
13100 RETRIBUCIONES BÁSICAS	0	0	0,00	22.457,02	0,00	22.457,02	0,00	22.457,02	0,00	22.457,02	100,00
15000 PRODUCTIVIDAD	76.692,00	0	76.692,00	49.062,54	63,97	49.062,54	63,97	49.062,54	63,97	49.062,54	100,00
16000 SEGURIDAD SOCIAL	447.594,00	50.294,00	497.888,00	402.634,59	80,87	402.634,59	80,87	402.634,59	80,87	402.634,59	100,00
16009 OTRAS CUOTAS	0	0	0,00	77.539,27	0,00	77.539,27	0,00	77.539,27	0,00	77.539,27	100,00
20200 ARRENDAMIENTOS DE EDIFICIOS Y OTRAS CONSTRUCCIONES	5.000,00	0	5.000,00	0	0,00	0	0,00	0	0,00	0	0,00
21200 REP.MANT. Y CONSERV. EDIFICIOS Y OTRAS CONSTRUC.	4.000,00	0	4.000,00	3.261,12	81,53	3.261,12	81,53	679,82	17,00	592,42	87,14
22000 MATERIAL DE OFICINA ORDINARIO NO INVENTARIABLE	19.000,00	0	19.000,00	319,40	1,68	319,40	1,68	0,00	0,00	0	0,00
22002 MATERIAL INFORMÁTICO NO INVENTARIABLE	9.000,00	0	9.000,00	0	0,00	0	0,00	0	0,00	0	0,00
22104 VESTUARIO	3.000,00	0	3.000,00	2.991,85	99,73	2.991,85	99,73	0	0,00	0	0,00
22199 OTROS SUMINISTROS	1.000,00	0	1.000,00	693,67	69,37	693,67	69,37	693,67	69,37	693,67	100,00
22602 PUBLICIDAD Y PROPAGANDA	10.000,00	0	10.000,00	0	0,00	0	0,00	0	0,00	0	0,00
22603 PUBLICACIÓN EN DIARIOS OFICIALES	3.000,00	0	3.000,00	1.353,34	45,11	1.353,34	45,11	1.353,34	45,11	0	0,00
22604 GASTOS JURÍDICOS Y CONTENCIOSOS	3.000,00	0	3.000,00	1.236,36	41,21	1.236,36	41,21	1.236,36	41,21	1.236,36	100,00
22706 ESTUDIOS Y TRABAJOS TÉCNICOS	0	0	0,00	0	0,00	0	0,00	0	0,00	0	0,00
22799 OTROS TRABAJOS REALIZADOS POR OTRAS EMP. Y PROF.	25.000,00	0	25.000,00	5.274,07	21,10	5.274,07	21,10	323,45	1,29	323,45	100,00
23121 LOCOMOCIÓN URBANA PERSONAL NO DIRECTIVO	60,00	0	60,00	0	0,00	0	0,00	0	0,00	0	0,00
23303 INDEMNIZACIÓN A VOCALES DE JUNTAS DE DISTRITO	141.126,00	0	141.126,00	101.924,00	72,22	101.924,00	72,22	101.924,00	72,22	101.924,00	100,00
23399 OTRAS INDEMNIZACIONES	0	0	0,00	96,93	0,00	96,93	0,00	96,93	0,00	96,93	100,00
35200 INTERESES DE DEMORA	0	8.803,59	8.803,59	8.803,59	100,00	8.803,59	100,00	8.803,59	100,00	8.803,59	100,00

** A Y U N T A M I E N T O D E M A D R I D **
 ** EJECUCION DEL PRESUPUESTO DE GASTOS AL MES DE SEPTIEMBRE **

DESGLOSE POR: CENTRO - SECCION - PROGRAMA - ECONOMICO

Entidad CP : Ayuntamiento Madrid
 Ejercicio : 2019

Centro : 001 AYUNTAMIENTO DE MADRID

Página: 204 / 204

CENTRO - SECCION - PROGRAMA - ECONOMICO	C. INICIAL (1)	MODIFICACIONES (2)	CRÉD.DEFINITIVO(3)	AUTORIZADO (4)	%(4)/(3)	DISPUERTO (5)	%(5)/(3)	OB. RECONOCID. (6)	%(6)/(3)	PAGOS (7)	%(7)/(6)
62500 MOBILIARIO Y EQUIPOS DE OFICINA	10.000,00	0	10.000,00	0	0,00	0	0,00	0	0,00	0	0,00
* 92401 PARTICIPACIÓN CIUDADANA	56.000,00	0	56.000,00	56.000,00	100,00	48.151,43	85,98	48.151,43	85,98	48.151,43	100,00
48901 OTRAS TRANSFERENCIAS A INSTITUC. SIN FINES LUCRO	50.000,00	0	50.000,00	50.000,00	100,00	43.065,31	86,13	43.065,31	86,13	43.065,31	100,00
78901 OTRAS TRANSF. DE CAPITAL A INST. SIN FINES LUCRO	6.000,00	0	6.000,00	6.000,00	100,00	5.086,12	84,77	5.086,12	84,77	5.086,12	100,00
* 93302 EDIFICIOS	1.013.587,00	7.500,00	1.021.087,00	785.083,03	76,89	785.083,03	76,89	481.102,90	47,12	481.102,90	100,00
21200 REP.MANTI. Y CONSERV. EDIFICIOS Y OTRAS CONSTRUC.	126.164,00	0	126.164,00	85.370,05	67,67	85.370,05	67,67	56.913,36	45,11	56.913,36	100,00
22700 LIMPIEZA Y ASEO	421.543,00	0	421.543,00	421.542,63	100,00	421.542,63	100,00	281.028,40	66,67	281.028,40	100,00
22701 SEGURIDAD	146.236,00	0	146.236,00	135.076,12	92,37	135.076,12	92,37	78.831,32	53,91	78.831,32	100,00
22706 ESTUDIOS Y TRABAJOS TÉCNICOS	4.000,00	7.500,00	11.500,00	8.954,00	77,86	8.954,00	77,86	0	0,00	0	0,00
22799 OTROS TRABAJOS REALIZADOS POR OTRAS EMP. Y PROF.	315.644,00	0	315.644,00	134.140,23	42,50	134.140,23	42,50	64.329,82	20,38	64.329,82	100,00
* 93303 I.F.S. GESTIÓN DEL PATRIMONIO	0	9.102.488,69	9.102.488,69	2.020.736,46	22,20	2.020.736,46	22,20	1.192.687,49	13,10	1.153.674,06	96,73
63200 EDIFICIOS Y OTRAS CONSTRUCCIONES (REFORMA)	0	9.102.488,69	9.102.488,69	2.020.736,46	22,20	2.020.736,46	22,20	1.192.687,49	13,10	1.153.674,06	96,73



MADRID

MOVIMIENTOS Y SITUACIÓN DE LA TESORERÍA

AYUNTAMIENTO DE MADRID

RESUMEN GENERAL

Ejercicio : 2019
 Centro : 001 AYUNTAMIENTO DE MADRID

Fecha: 30/09/2019

	IMPORTE		IMPORTE
PAGOS		COBROS	
PRESUPUESTARIOS		PRESUPUESTARIOS	
PRESUPUESTO DE GASTOS PTO. CORRIENTE	2.768.081.922,98	PRESUPUESTO DE INGRESOS PTO.CORRIENTE	2.609.595.978,59
PRESUPUESTO DE GASTOS PTOS.CERRADOS	477.501.815,67	PRESUPUESTO DE INGRESOS PTOS.CERRADOS	220.664.822,84
DEVOLUCIONES DE INGRESOS PRESUPUESTARIOS	82.020.157,22	REINTEGROS DE PRESUPUESTO DE GASTOS EJ. CORRIENTE	10.369.740,81
DE RECURSOS DE OTROS ENTES		DE RECURSOS DE OTROS ENTES	
DEVOLUCIONES DE RECURSOS DE OTROS ENTES	4.311,99	COBROS DE RECURSOS DE OTROS ENTES	7.062,68
PAGOS DE RECURSOS DE OTROS ENTES	0,00	REINTEGROS DE RECURSOS DE OTROS ENTES	0,00
MOVIMIENTOS ACF Y PAGOS A JUSTIFICAR		MOVIMIENTOS ACF Y PAGOS A JUSTIFICAR	
ANTICIPOS DE CAJA FIJA	1.318.632,64	ANTICIPOS DE CAJA FIJA	2.021.763,27
PAGOS A JUSTIFICAR	98.491,38	PAGOS A JUSTIFICAR	98.491,38
DE OPERACIONES NO PRESUPUESTARIAS DE TESORERÍA		DE OPERACIONES NO PRESUPUESTARIAS DE TESORERÍA	
ACREEDORES	476.562.448,81	ACREEDORES	444.869.702,46
DEUDORES	693.571,46	DEUDORES	3.979.193,36
PARTIDAS PENDIENTES DE APLICACIÓN	20.981.902,57	PARTIDAS PENDIENTES DE APLICACIÓN	83.702.923,54
TOTAL PAGOS	3.827.263.254,72	TOTAL COBROS	3.375.309.678,93
EXISTENCIAS FINALES	694.155.373,50	EXISTENCIAS INICIALES	1.146.108.949,29
TOTAL DEBE	4.521.418.628,22	TOTAL HABER	4.521.418.628,22


PRESUPUESTO GENERAL AYUNTAMIENTO DE MADRID

2019

Ejecución Presupuesto

Septiembre

Organismos Autónomos





MADRID

INFORMÁTICA DEL AYUNTAMIENTO DE MADRID

ESTADOS DE EJECUCIÓN DEL PRESUPUESTO

30 DE SEPTIEMBRE DE 2019



MADRID

ESTADOS DE EJECUCIÓN DEL PRESUPUESTO

ESTADO DE INGRESOS

** A Y U N T A M I E N T O D E M A D R I D **
 ** EJECUCION DEL PRESUPUESTO DE INGRESOS AL MES DE SEPTIEMBRE **

DESGLOSE POR CENTRO - ECONOMICO

Entidad CP : Ayuntamiento Madrid
 Ejercicio : 2019

Centro : 501 INFORMÁTICA DEL AYUNTAMIENTO DE MADRID

Página: 1 / 1

ECONOMICO	DESCRIPCION	PREVIS. INICIAL (1)	MODIFICACIONES(2)	PREV. DEFINITIV.(3)	D. RECON. NETOS (4)	%(4)/(3)	RECAUDADO (5)	%(5)/(4)	PDTE. COBRO (6)
****	TOTAL	91.874.332,00	4.680.473,70	96.554.805,70	65.890.784,60	68,24	48.733.227,91	73,96	17.157.556,69
****	3 TASAS, PRECIOS PÚBLICOS Y OTROS INGRESOS	57.000,00	0,00	57.000,00	100.697,72	176,66	51.428,74	51,07	49.268,98
***	36 VENTAS	5.000,00	0,00	5.000,00	3.599,75	72,00	3.599,75	100,00	0,00
**	360 VENTAS	5.000,00	0,00	5.000,00	3.599,75	72,00	3.599,75	100,00	0,00
*	36000 VENTA DE EFECTOS INÚTILES	5.000,00	0,00	5.000,00	3.599,75	72,00	3.599,75	100,00	0,00
***	38 REINTEGROS DE OPERACIONES CORRIENTES	52.000,00	0,00	52.000,00	97.097,97	186,73	47.828,99	49,26	49.268,98
**	389 OTROS REINTEGROS DE OPERACIONES CORRIENTES	52.000,00	0,00	52.000,00	97.097,97	186,73	47.828,99	49,26	49.268,98
*	38900 PAGOS DE EJERCICIOS ANTERIORES	52.000,00	0,00	52.000,00	97.097,97	186,73	47.828,99	49,26	49.268,98
****	4 TRANSFERENCIAS CORRIENTES	83.412.008,00	12.228,01	83.424.236,01	62.583.800,51	75,02	48.681.799,17	77,79	13.902.001,34
***	40 DE LA ADMINISTRACIÓN GENERAL DE LA ENTIDAD LOCAL	83.412.008,00	12.228,01	83.424.236,01	62.559.006,00	74,99	48.657.004,66	77,78	13.902.001,34
**	400 DE LA ADMINISTRACIÓN GENERAL DE LA ENTIDAD LOCAL	83.412.008,00	12.228,01	83.424.236,01	62.559.006,00	74,99	48.657.004,66	77,78	13.902.001,34
*	40000 DE LA ADM. GRAL. DEL AYUNTAMIENTO DE MADRID	83.412.008,00	12.228,01	83.424.236,01	62.559.006,00	74,99	48.657.004,66	77,78	13.902.001,34
***	45 DE COMUNIDADES AUTÓNOMAS	0,00	0,00	0,00	24.794,51	0,00	24.794,51	100,00	0,00
**	453 DE SDADES, EEE.PP.EE. Y OTROS ORG. PÚBLICOS DE C.M	0,00	0,00	0,00	24.794,51	0,00	24.794,51	100,00	0,00
*	45303 DE UNIVERSIDADES PÚBLICAS	0,00	0,00	0,00	24.794,51	0,00	24.794,51	100,00	0,00
****	7 TRANSFERENCIAS DE CAPITAL	8.405.324,00	3.530.000,00	11.935.324,00	3.206.286,37	26,86	0,00	0,00	3.206.286,37
***	70 DE LA ADMINISTRACIÓN GENERAL DE LA ENTIDAD LOCAL	8.405.324,00	3.530.000,00	11.935.324,00	3.206.286,37	26,86	0,00	0,00	3.206.286,37
**	700 DE LA ADMINISTRACIÓN GENERAL AYUNTAMIENTO MADRID	8.405.324,00	3.530.000,00	11.935.324,00	3.206.286,37	26,86	0,00	0,00	3.206.286,37
*	70000 DE LA ADMINISTRACIÓN GENERAL AYUNTAMIENTO MADRID	8.405.324,00	3.530.000,00	11.935.324,00	3.206.286,37	26,86	0,00	0,00	3.206.286,37
****	8 ACTIVOS FINANCIEROS	0,00	1.138.245,69	1.138.245,69	0,00	0,00	0,00	0,00	0,00
***	87 REMANENTE DE TESORERÍA	0,00	1.138.245,69	1.138.245,69	0,00	0,00	0,00	0,00	0,00
**	870 REMANENTE DE TESORERÍA	0,00	1.138.245,69	1.138.245,69	0,00	0,00	0,00	0,00	0,00
*	87000 PARA GASTOS GENERALES	0,00	1.138.245,69	1.138.245,69	0,00	0,00	0,00	0,00	0,00



MADRID

ESTADOS DE EJECUCIÓN DEL PRESUPUESTO

ESTADO DE GASTOS

** A Y U N T A M I E N T O D E M A D R I D **
 ** EJECUCION DEL PRESUPUESTO DE GASTOS AL MES DE SEPTIEMBRE **

RESUMEN POR CENTRO - PROGRAMA

Entidad CP : Ayuntamiento Madrid
 Ejercicio : 2019

Centro : 501 INFORMÁTICA DEL AYUNTAMIENTO DE MADRID

Página: 1 / 1

PROGRAMA	C. INICIAL (1)	MODIFICACIONES (2)	CRÉD.DEFINITIVO(3)	AUTORIZADO (4)	%(4)/(3)	DISPUERTO (5)	%(5)/(3)	OB. RECONOCID. (6)	%(6)/(3)	PAGOS (7)	%(7)/(6)
**** TOTAL	91.874.332,00	4.680.473,70	96.554.805,70	75.330.750,08	78,02	75.154.678,50	77,84	46.235.711,61	47,89	46.230.871,61	99,99
*** 4 ACTUACIONES DE CARÁCTER ECONÓMICO	91.874.332,00	4.680.473,70	96.554.805,70	75.330.750,08	78,02	75.154.678,50	77,84	46.235.711,61	47,89	46.230.871,61	99,99
** 49 OTRAS ACTUACIONES DE CARÁCTER ECONÓMICO	91.874.332,00	4.680.473,70	96.554.805,70	75.330.750,08	78,02	75.154.678,50	77,84	46.235.711,61	47,89	46.230.871,61	99,99
* 491 SOCIEDAD DE LA INFORMACIÓN	91.874.332,00	4.680.473,70	96.554.805,70	75.330.750,08	78,02	75.154.678,50	77,84	46.235.711,61	47,89	46.230.871,61	99,99
49101 SERVICIOS INFORMÁTICOS Y COMUNICACIONES	91.874.332,00	4.680.473,70	96.554.805,70	75.330.750,08	78,02	75.154.678,50	77,84	46.235.711,61	47,89	46.230.871,61	99,99

** A Y U N T A M I E N T O D E M A D R I D **
 ** EJECUCION DEL PRESUPUESTO DE GASTOS AL MES DE SEPTIEMBRE **

DESGLASE POR: CENTRO - SECCION - PROGRAMA - ECONOMICO

Entidad CP : Ayuntamiento Madrid
 Ejercicio : 2019

Página: 1 / 2

Centro : 501 INFORMÁTICA DEL AYUNTAMIENTO DE MADRID

CENTRO - SECCION - PROGRAMA - ECONOMICO	C. INICIAL (1)	MODIFICACIONES (2)	CRÉD.DEFINITIVO(3)	AUTORIZADO (4)	%(4)/(3)	DISPUERTO (5)	%(5)/(3)	OB. RECONOCID. (6)	%(6)/(3)	PAGOS (7)	%(7)/(6)
**** TOTAL	91.874.332,00	4.680.473,70	96.554.805,70	75.330.750,08	78,02	75.154.678,50	77,84	46.235.711,61	47,89	46.230.871,61	99,99
*** 501 INFORMÁTICA DEL AYUNTAMIENTO DE MADRID	91.874.332,00	4.680.473,70	96.554.805,70	75.330.750,08	78,02	75.154.678,50	77,84	46.235.711,61	47,89	46.230.871,61	99,99
** 016 GERENCIA DE LA CIUDAD	91.874.332,00	4.680.473,70	96.554.805,70	75.330.750,08	78,02	75.154.678,50	77,84	46.235.711,61	47,89	46.230.871,61	99,99
* 49101 SERVICIOS INFORMÁTICOS Y COMUNICACIONES	91.874.332,00	4.680.473,70	96.554.805,70	75.330.750,08	78,02	75.154.678,50	77,84	46.235.711,61	47,89	46.230.871,61	99,99
10100 RETRIBUCIONES BÁSICAS	96.331,00	0	96.331,00	71.848,58	74,59	71.848,58	74,59	71.848,58	74,59	71.848,58	100,00
12000 SUELDOS DEL GRUPO A1	1.496.230,00	0	1.496.230,00	634.611,11	42,41	634.611,11	42,41	634.611,11	42,41	634.611,11	100,00
12001 SUELDOS DEL GRUPO A2	508.202,00	0	508.202,00	377.865,90	74,35	377.865,90	74,35	377.865,90	74,35	377.865,90	100,00
12003 SUELDOS DEL GRUPO C1	189.686,00	0	189.686,00	210.044,12	110,73	210.044,12	110,73	210.044,12	110,73	210.044,12	100,00
12004 SUELDOS DEL GRUPO C2	124.499,00	0	124.499,00	105.622,24	84,84	105.622,24	84,84	105.622,24	84,84	105.622,24	100,00
12005 SUELDOS DEL GRUPO E	130.395,00	0	130.395,00	73.038,73	56,01	73.038,73	56,01	73.038,73	56,01	73.038,73	100,00
12006 TRIENIOS	399.187,00	0	399.187,00	280.926,40	70,37	280.926,40	70,37	280.926,40	70,37	280.926,40	100,00
12100 COMPLEMENTO DE DESTINO	1.591.045,00	0	1.591.045,00	968.850,59	60,89	968.850,59	60,89	968.850,59	60,89	968.850,59	100,00
12101 COMPLEMENTO ESPECÍFICO	4.024.234,00	0	4.024.234,00	2.479.511,63	61,61	2.479.511,63	61,61	2.479.511,63	61,61	2.479.511,63	100,00
12103 OTROS COMPLEMENTOS	156.075,00	0	156.075,00	87.071,73	55,79	87.071,73	55,79	87.071,73	55,79	87.071,73	100,00
13000 RETRIBUCIONES BÁSICAS	9.946.337,00	0	9.946.337,00	6.284.710,05	63,19	6.284.710,05	63,19	6.284.710,05	63,19	6.284.710,05	100,00
13001 HORAS EXTRAORDINARIAS	20.000,00	0	20.000,00	6.594,45	32,97	6.594,45	32,97	6.594,45	32,97	6.594,45	100,00
13002 OTRAS REMUNERACIONES	1.166.999,00	0	1.166.999,00	778.427,97	66,70	778.427,97	66,70	778.427,97	66,70	778.427,97	100,00
13100 RETRIBUCIONES BÁSICAS	3.116.004,00	0	3.116.004,00	2.040.853,88	65,50	2.040.853,88	65,50	2.040.853,88	65,50	2.040.853,88	100,00
13101 HORAS EXTRAORDINARIAS PERSONAL LAB. TEMPORAL	5.000,00	0	5.000,00	1.382,04	27,64	1.382,04	27,64	1.382,04	27,64	1.382,04	100,00
13102 OTRAS REMUNERACIONES	371.860,00	0	371.860,00	291.364,45	78,35	291.364,45	78,35	291.364,45	78,35	291.364,45	100,00
14302 PREVISIÓN PARA ATRASOS DE PERSONAL	35.917,00	0	35.917,00	0	0,00	0	0,00	0	0,00	0	0,00
14399 OTRAS PREVISIONES DE GASTOS DE PERSONAL	0	0	0,00	40.173,33	0,00	40.173,33	0,00	40.173,33	0,00	40.173,33	100,00
15000 PRODUCTIVIDAD	1.411.404,00	0	1.411.404,00	581.410,39	41,19	581.410,39	41,19	581.410,39	41,19	581.410,39	100,00
15100 GRATIFICACIONES POR SERVICIOS EXTRAORDINARIOS	2.000,00	0	2.000,00	2.492,20	124,61	2.492,20	124,61	2.492,20	124,61	2.492,20	100,00
16000 SEGURIDAD SOCIAL	5.330.441,00	0	5.330.441,00	4.273.218,03	80,17	4.273.218,03	80,17	4.273.218,03	80,17	4.273.218,03	100,00
16009 OTRAS CUOTAS	0	0	0,00	431.353,21	0,00	431.353,21	0,00	431.353,21	0,00	431.353,21	100,00
16104 INDEMNIZAC. POR JUBILACIONES ANTICIPADAS PERS.LAB.	129.613,00	0	129.613,00	145.349,88	112,14	145.349,88	112,14	145.349,88	112,14	145.349,88	100,00
16108 TRANSPORTE JUBILADOS Y PENSIONISTAS	30.778,00	0	30.778,00	8.705,06	28,28	8.705,06	28,28	8.705,06	28,28	8.705,06	100,00
16109 OTROS GASTOS SOCIALES PENSIONISTAS	14.680,00	0	14.680,00	7.607,98	51,83	7.607,98	51,83	7.607,98	51,83	7.607,98	100,00
16200 FORMACIÓN Y PERFECCIONAMIENTO DEL PERSONAL	0	650,00	650,00	242,00	37,23	242,00	37,23	242,00	37,23	242,00	100,00
16202 TRANSPORTE DEL PERSONAL	313.500,00	0	313.500,00	340.779,17	108,70	340.779,17	108,70	340.779,17	108,70	340.779,17	100,00
16204 ACCIÓN SOCIAL	130.978,00	0	130.978,00	177.177,03	135,27	177.177,03	135,27	177.177,03	135,27	177.177,03	100,00
16208 PREMIO RENDIMIENTO Y AÑOS DE SERVICIO	38.920,00	0	38.920,00	91.516,41	235,14	91.516,41	235,14	91.516,41	235,14	91.516,41	100,00
16209 OTROS GASTOS SOCIALES	0	0	0,00	107.704,12	0,00	107.704,12	0,00	107.704,12	0,00	107.704,12	100,00
20200 ARRENDAMIENTOS DE EDIFICIOS Y OTRAS CONSTRUCCIONES	2.406.056,00	244.670,00	2.161.386,00	2.098.155,15	97,07	2.098.155,15	97,07	1.399.013,81	64,73	1.399.013,81	100,00
20400 ARRENDAMIENTOS DE MATERIAL DE TRANSPORTE	8.574,00	0	8.574,00	7.748,61	90,37	7.748,61	90,37	587,06	6,85	587,06	100,00
20600 ARRENDAMIENTOS DE EQUIPOS PARA PROCESOS INFORMAC.	1.485.516,00	177.249,00	1.308.267,00	930.203,45	71,10	924.065,55	70,63	651.443,21	49,79	651.443,21	100,00
21200 REP.MANT. Y CONSERV. EDIFICIOS Y OTRAS CONSTRUC.	150.822,00	52.619,00	203.441,00	203.429,73	99,99	203.429,73	99,99	52.718,50	25,91	52.718,50	100,00
21300 REP.MANT.Y CONSERV. MAQUINARIA, INSTAL. Y UTILLAJE	601.923,00	0	601.923,00	591.975,65	98,35	472.492,28	78,50	379.119,24	62,90	379.119,24	100,00
21500 REP., MANT. Y CONSERV. DE MOBILIARIO	237.200,00	265.850,00	503.050,00	341.904,51	67,97	342.904,51	67,97	132.784,63	26,40	132.784,63	100,00
21600 REP., MANT.Y CONSERV. EQUIPOS PROCESO INFORMACIÓN	7.192.429,00	176.000,00	7.368.429,00	7.088.649,16	96,20	7.087.945,85	96,19	4.581.365,46	62,18	4.576.525,46	99,89
22000 MATERIAL DE OFICINA ORDINARIO NO INVENTARIABLE	14.500,00	0	14.500,00	5.397,26	37,22	5.397,26	37,22	5.397,26	37,22	5.397,26	100,00

** A Y U N T A M I E N T O D E M A D R I D **
 ** EJECUCION DEL PRESUPUESTO DE GASTOS AL MES DE SEPTIEMBRE **

DESGLOSE POR: CENTRO - SECCION - PROGRAMA - ECONOMICO

Entidad CP : Ayuntamiento Madrid
 Ejercicio : 2019

Página: 2 / 2

Centro : 501 INFORMÁTICA DEL AYUNTAMIENTO DE MADRID

CENTRO - SECCION - PROGRAMA - ECONOMICO	C. INICIAL (1)	MODIFICACIONES (2)	CRÉD.DEFINITIVO(3)	AUTORIZADO (4)	%(4)/(3)	DISPUERTO (5)	%(5)/(3)	OB. RECONOCID. (6)	%(6)/(3)	PAGOS (7)	%(7)/(6)
22001 PRENSA, REVISTAS, LIBROS Y OTRAS PUBLICACIONES	1.500,00	137.350,00	138.850,00	138.713,47	99,90	138.713,47	99,90	1.378,47	0,99	1.378,47	100,00
22002 MATERIAL INFORMÁTICO NO INVENTARIABLE	44.650,00	20.000,00	64.650,00	38.934,19	60,22	38.934,19	60,22	19.080,81	29,51	19.080,81	100,00
22103 COMBUSTIBLES Y CARBURANTES	605,00	0	605,00	605,00	100,00	605,00	100,00	0	0,00	0	0,00
22104 VESTUARIO	1.500,00	0	1.500,00	975,74	65,05	975,74	65,05	975,74	65,05	975,74	100,00
22107 IMPRESOS Y FORMULARIOS	250.000,00	0	250.000,00	131.713,05	52,69	131.713,05	52,69	131.713,05	52,69	131.713,05	100,00
22110 PRODUCTOS DE LIMPIEZA Y ASEO	10.000,00	0	10.000,00	9.946,67	99,47	9.946,67	99,47	9.946,67	99,47	9.946,67	100,00
22112 SUMIN.MAT.ELECTRÓNICO, ELÉCTRICO Y TELECOMUNICAC.	65.000,00	0	65.000,00	33.543,47	51,61	33.543,47	51,61	486,27	0,75	486,27	100,00
22199 OTROS SUMINISTROS	15.900,00	12.228,01	28.128,01	21.135,21	75,14	21.135,21	75,14	4.480,22	15,93	4.480,22	100,00
22200 SERVICIOS DE TELECOMUNICACIONES	12.157.128,00	295.850,00	11.861.278,00	10.669.898,11	89,96	10.669.898,11	89,96	1.688.481,87	14,24	1.688.481,87	100,00
22201 POSTALES	11.325.883,00	0	11.325.883,00	10.109.620,99	89,26	10.109.620,99	89,26	5.789.408,44	51,12	5.789.408,44	100,00
22300 TRANSPORTES	172.860,00	18.000,00	190.860,00	172.625,07	90,45	147.859,73	77,47	120.205,41	62,98	120.205,41	100,00
22400 PRIMAS DE SEGUROS	60.300,00	0	60.300,00	59.565,41	98,78	59.565,41	98,78	47.529,62	78,82	47.529,62	100,00
22501 TRIBUTOS DE LAS COMUNIDADES AUTÓNOMAS	6.000,00	0	6.000,00	1.854,54	30,91	1.854,54	30,91	1.854,54	30,91	1.854,54	100,00
22603 PUBLICACIÓN EN DIARIOS OFICIALES	0	3.000,00	3.000,00	0	0,00	0	0,00	0	0,00	0	0,00
22604 GASTOS JURÍDICOS Y CONTENCIOSOS	1.500,00	0	1.500,00	0	0,00	0	0,00	0	0,00	0	0,00
22699 OTROS GASTOS DIVERSOS	1.000,00	0	1.000,00	750,00	75,00	750,00	75,00	750,00	75,00	750,00	100,00
22700 LIMPIEZA Y ASEO	241.771,00	0	241.771,00	241.479,88	99,88	241.479,88	99,88	160.986,64	66,59	160.986,64	100,00
22701 SEGURIDAD	434.331,00	0	434.331,00	348.422,43	80,22	348.422,43	80,22	248.945,34	57,32	248.945,34	100,00
22705 PROCESOS ELECTORALES	700,00	0	700,00	0	0,00	0	0,00	0	0,00	0	0,00
22706 ESTUDIOS Y TRABAJOS TÉCNICOS	14.989.834,00	0	14.989.834,00	13.891.263,29	92,67	13.866.281,63	92,50	7.553.147,51	50,39	7.553.147,51	100,00
22799 OTROS TRABAJOS REALIZADOS POR OTRAS EMP. Y PROF.	799.711,00	0	799.711,00	218.923,07	27,38	218.923,07	27,38	9.423,93	1,18	9.423,93	100,00
23010 DEL PERSONAL DIRECTIVO	2.000,00	0	2.000,00	756,75	37,84	756,75	37,84	756,75	37,84	756,75	100,00
23020 DEL PERSONAL NO DIRECTIVO	2.000,00	0	2.000,00	0	0,00	0	0,00	0	0,00	0	0,00
23110 GASTOS DE VIAJE DEL PERSONAL DIRECTIVO	2.000,00	0	2.000,00	552,81	27,64	552,81	27,64	552,81	27,64	552,81	100,00
23111 LOCOMOCIÓN URBANA PERSONAL DIRECTIVO	300,00	0	300,00	0	0,00	0	0,00	0	0,00	0	0,00
23120 GASTOS DE VIAJE DEL PERSONAL NO DIRECTIVO	2.000,00	0	2.000,00	0	0,00	0	0,00	0	0,00	0	0,00
23121 LOCOMOCIÓN URBANA PERSONAL NO DIRECTIVO	200,00	0	200,00	0	0,00	0	0,00	0	0,00	0	0,00
23300 INDEMNIZACIÓN A FORMADORES INTERNOS	3.000,00	0	3.000,00	0	0,00	0	0,00	0	0,00	0	0,00
23399 OTRAS INDEMNIZACIONES	0	0	0,00	480,06	0,00	480,06	0,00	480,06	0,00	480,06	100,00
62300 MAQUINARIA	7.000,00	0	7.000,00	1.392,83	19,90	1.392,83	19,90	1.392,83	19,90	1.392,83	100,00
62301 INSTALACIONES TÉCNICAS	0	290.282,98	290.282,98	272.002,00	93,70	272.002,00	93,70	167.329,38	57,64	167.329,38	100,00
62500 MOBILIARIO Y EQUIPOS DE OFICINA	20.000,00	18.150,00	38.150,00	9.560,72	25,06	9.560,72	25,06	0	0,00	0	0,00
62599 OTRO MOBILIARIO Y ENSERES	0	1.520,00	1.520,00	1.518,00	99,87	1.518,00	99,87	0,00	0,00	0	0,00
62600 EQUIPOS DE COMUNICACIÓN	701.520,00	18.030,00	719.550,00	185.902,19	25,84	185.902,19	25,84	0	0,00	0	0,00
62601 EQUIPOS PARA PROCESO DE DATOS	2.398.598,00	346.392,71	2.744.990,71	1.135.518,04	41,37	1.135.518,04	41,37	184.725,43	6,73	184.725,43	100,00
63300 MAQUINARIA (REFORMA Y REPOSICIÓN)	0	1.870,00	1.870,00	1.868,19	99,90	1.868,19	99,90	1.868,19	99,90	1.868,19	100,00
63599 OTRO MOBILIARIO Y ENSERES (REFORMA Y REPOSICIÓN)	0	320,00	320,00	315,00	98,44	315,00	98,44	0,00	0,00	0	0,00
63601 EQUIPOS PARA PROCESO DE DATOS (REFORMA Y REPOS.)	0	2.765.980,00	2.765.980,00	357.530,47	12,93	357.530,47	12,93	110.833,25	4,01	110.833,25	100,00
64100 APLICACIONES INFORMÁTICAS	5.278.206,00	1.270.000,00	6.548.206,00	5.105.467,23	77,97	5.105.467,23	77,97	1.876.096,53	28,65	1.876.096,53	100,00



MADRID

MOVIMIENTOS Y SITUACIÓN DE LA TESORERÍA

AYUNTAMIENTO DE MADRID

RESUMEN GENERAL

 Ejercicio : 2019
 Centro : 501 INFORMÁTICA AYUNTAMIENTO DE MADRID

Fecha: 30/09/2019

PAGOS		IMPORTE	COBROS		IMPORTE
PRESUPUESTARIOS			PRESUPUESTARIOS		
PRESUPUESTO DE GASTOS PTO. CORRIENTE		46.230.871,61	PRESUPUESTO DE INGRESOS PTO.CORRIENTE		48.733.227,91
PRESUPUESTO DE GASTOS PTOS.CERRADOS		3.479.647,97	PRESUPUESTO DE INGRESOS PTOS.CERRADOS		5.689.906,88
DEVOLUCIONES DE INGRESOS PRESUPUESTARIOS		0,00	REINTEGROS DE PRESUPUESTO DE GASTOS EJ. CORRIENTE		0,00
DE RECURSOS DE OTROS ENTES			DE RECURSOS DE OTROS ENTES		
DEVOLUCIONES DE RECURSOS DE OTROS ENTES		0,00	COBROS DE RECURSOS DE OTROS ENTES		0,00
PAGOS DE RECURSOS DE OTROS ENTES		0,00	REINTEGROS DE RECURSOS DE OTROS ENTES		0,00
MOVIMIENTOS ACF Y PAGOS A JUSTIFICAR			MOVIMIENTOS ACF Y PAGOS A JUSTIFICAR		
ANTICIPOS DE CAJA FIJA		10.208,60	ANTICIPOS DE CAJA FIJA		22.311,82
PAGOS A JUSTIFICAR		0,00	PAGOS A JUSTIFICAR		0,00
DE OPERACIONES NO PRESUPUESTARIAS DE TESORERÍA			DE OPERACIONES NO PRESUPUESTARIAS DE TESORERÍA		
ACREEDORES		8.540.654,81	ACREEDORES		8.578.243,11
DEUDORES		7.930,00	DEUDORES		14.830,45
PARTIDAS PENDIENTES DE APLICACIÓN		0,00	PARTIDAS PENDIENTES DE APLICACIÓN		130,29
TOTAL PAGOS		58.269.312,99	TOTAL COBROS		63.038.650,46
EXISTENCIAS FINALES		10.880.690,90	EXISTENCIAS INICIALES		6.111.353,43
TOTAL DEBE		69.150.003,89	TOTAL HABER		69.150.003,89


PRESUPUESTO GENERAL AYUNTAMIENTO DE MADRID

2019

Ejecución Presupuesto

Septiembre

Organismos Autónomos





MADRID

AGENCIA PARA EL EMPLEO

ESTADOS DE EJECUCIÓN DEL PRESUPUESTO

30 DE SEPTIEMBRE DE 2019



MADRID

ESTADOS DE EJECUCIÓN DEL PRESUPUESTO

ESTADO DE INGRESOS

** A Y U N T A M I E N T O D E M A D R I D **
 ** EJECUCION DEL PRESUPUESTO DE INGRESOS AL MES DE SEPTIEMBRE **

DESGLOSE POR CENTRO - ECONOMICO

Entidad CP : Ayuntamiento Madrid
 Ejercicio : 2019

Centro : 503 AGENCIA PARA EL EMPLEO DE MADRID

Página: 1 / 2

ECONOMICO	DESCRIPCION	PREVIS. INICIAL (1)	MODIFICACIONES(2)	PREV. DEFINITIV.(3)	D. RECON. NETOS (4)	%(4)/(3)	RECAUDADO (5)	%(5)/(4)	PDTE. COBRO (6)
****	TOTAL	45.453.118,00	14.399.344,25	59.852.462,25	26.628.965,87	44,49	17.698.246,12	66,46	8.930.719,75
****	3 TASAS, PRECIOS PÚBLICOS Y OTROS INGRESOS	0,00	0,00	0,00	2.267,58	0,00	2.267,58	100,00	0,00
***	38 REINTEGROS DE OPERACIONES CORRIENTES	0,00	0,00	0,00	4,84	0,00	4,84	100,00	0,00
**	389 OTROS REINTEGROS DE OPERACIONES CORRIENTES	0,00	0,00	0,00	4,84	0,00	4,84	100,00	0,00
*	38900 PAGOS DE EJERCICIOS ANTERIORES	0,00	0,00	0,00	4,84	0,00	4,84	100,00	0,00
***	39 OTROS INGRESOS	0,00	0,00	0,00	2.262,74	0,00	2.262,74	100,00	0,00
**	393 INTERESES DE DEMORA	0,00	0,00	0,00	2,71	0,00	2,71	100,00	0,00
*	39300 INTERESES DE DEMORA	0,00	0,00	0,00	2,71	0,00	2,71	100,00	0,00
**	398 INDEMNIZACIONES DE SEGUROS DE NO VIDA	0,00	0,00	0,00	2.260,03	0,00	2.260,03	100,00	0,00
*	39800 INDEMNIZACIONES DE SEGUROS DE NO VIDA	0,00	0,00	0,00	2.260,03	0,00	2.260,03	100,00	0,00
****	4 TRANSFERENCIAS CORRIENTES	45.071.934,00	8.630.877,20	53.702.811,20	26.617.126,29	49,56	17.686.406,54	66,45	8.930.719,75
***	40 DE LA ADMINISTRACIÓN GENERAL DE LA ENTIDAD LOCAL	35.722.879,00	1.172.500,00	36.895.379,00	17.875.939,50	48,45	8.945.219,75	50,04	8.930.719,75
**	400 DE LA ADMINISTRACIÓN GENERAL DE LA ENTIDAD LOCAL	35.722.879,00	1.172.500,00	36.895.379,00	17.875.939,50	48,45	8.945.219,75	50,04	8.930.719,75
*	40000 DE LA ADM. GRAL. DEL AYUNTAMIENTO DE MADRID	35.722.879,00	1.172.500,00	36.895.379,00	17.875.939,50	48,45	8.945.219,75	50,04	8.930.719,75
***	45 DE COMUNIDADES AUTÓNOMAS	9.287.555,00	7.421.377,20	16.708.932,20	8.604.185,33	51,49	8.604.185,33	100,00	0,00
**	450 DE LA ADMON. GENERAL DE LA COMUNIDAD DE MADRID	9.287.555,00	7.421.377,20	16.708.932,20	8.604.185,33	51,49	8.604.185,33	100,00	0,00
*	45051 C. DE MADRID. FORMACIÓN PROFESIONAL PARA EL EMPLEO	0,00	0,00	0,00	-39.384,97	0,00	-39.384,97	100,00	0,00
*	45053 C. DE MADRID. PROGRAMAS DE EMPLEO	9.287.555,00	7.421.377,20	16.708.932,20	8.643.570,30	51,73	8.643.570,30	100,00	0,00
***	49 DEL EXTERIOR	61.500,00	37.000,00	98.500,00	137.001,46	139,09	137.001,46	100,00	0,00
**	498 DE PROGRAMAS DE LA UNIÓN EUROPEA	61.500,00	37.000,00	98.500,00	137.001,46	139,09	137.001,46	100,00	0,00
*	49899 DE OTROS PROGRAMAS DE LA UNIÓN EUROPEA	61.500,00	37.000,00	98.500,00	137.001,46	139,09	137.001,46	100,00	0,00
****	5 INGRESOS PATRIMONIALES	4.786,00	0,00	4.786,00	9.572,00	200,00	9.572,00	100,00	0,00
***	55 PROD.DE CONCESIONES Y APROVECHAMIENTOS ESPECIALES	4.786,00	0,00	4.786,00	9.572,00	200,00	9.572,00	100,00	0,00

** A Y U N T A M I E N T O D E M A D R I D **
 ** EJECUCION DEL PRESUPUESTO DE INGRESOS AL MES DE SEPTIEMBRE **

DESGLOSE POR CENTRO - ECONOMICO

Entidad CP : Ayuntamiento Madrid
 Ejercicio : 2019

Centro : 503 AGENCIA PARA EL EMPLEO DE MADRID

Página: 2 / 2

ECONOMICO	DESCRIPCION	PREVIS. INICIAL (1)	MODIFICACIONES(2)	PREV. DEFINITIV.(3)	D. RECON. NETOS (4)	%(4)/(3)	RECAUDADO (5)	%(5)/(4)	PDTE. COBRO (6)
**	550 DE CONC. ADMINISTRATIVAS C/CONTRAPREST. PERIÓDICA	4.786,00	0,00	4.786,00	9.572,00	200,00	9.572,00	100,00	0,00
*	55032 CANON MÁQUINAS VENDING EN INST.MUNICIPALES	4.786,00	0,00	4.786,00	9.572,00	200,00	9.572,00	100,00	0,00
****	7 TRANSFERENCIAS DE CAPITAL	376.398,00	0,00	376.398,00	0,00	0,00	0,00	0,00	0,00
***	70 DE LA ADMINISTRACIÓN GENERAL DE LA ENTIDAD LOCAL	376.398,00	0,00	376.398,00	0,00	0,00	0,00	0,00	0,00
**	700 DE LA ADMINISTRACIÓN GENERAL AYUNTAMIENTO MADRID	376.398,00	0,00	376.398,00	0,00	0,00	0,00	0,00	0,00
*	70000 DE LA ADMINISTRACIÓN GENERAL AYUNTAMIENTO MADRID	376.398,00	0,00	376.398,00	0,00	0,00	0,00	0,00	0,00
****	8 ACTIVOS FINANCIEROS	0,00	5.768.467,05	5.768.467,05	0,00	0,00	0,00	0,00	0,00
***	87 REMANENTE DE TESORERÍA	0,00	5.768.467,05	5.768.467,05	0,00	0,00	0,00	0,00	0,00
**	870 REMANENTE DE TESORERÍA	0,00	5.768.467,05	5.768.467,05	0,00	0,00	0,00	0,00	0,00
*	87010 PARA GASTOS CON FINANCIACIÓN AFECTADA	0,00	5.768.467,05	5.768.467,05	0,00	0,00	0,00	0,00	0,00



MADRID

ESTADOS DE EJECUCIÓN DEL PRESUPUESTO

ESTADO DE GASTOS

** A Y U N T A M I E N T O D E M A D R I D **
 ** EJECUCION DEL PRESUPUESTO DE GASTOS AL MES DE SEPTIEMBRE **

RESUMEN POR CENTRO - PROGRAMA

Entidad CP : Ayuntamiento Madrid
 Ejercicio : 2019

Página: 1 / 1

Centro : 503 AGENCIA PARA EL EMPLEO DE MADRID

PROGRAMA	C. INICIAL (1)	MODIFICACIONES (2)	CRÉD.DEFINITIVO(3)	AUTORIZADO (4)	%(4)/(3)	DISPUERTO (5)	%(5)/(3)	OB. RECONOCID. (6)	%(6)/(3)	PAGOS (7)	%(7)/(6)
**** TOTAL	45.453.118,00	14.399.344,25	59.852.462,25	36.508.414,38	61,00	36.302.698,38	60,65	33.892.299,10	56,63	32.879.132,29	97,01
*** 2 ACTUACIONES DE PROTECCIÓN Y PROMOCIÓN SOCIAL	45.453.118,00	14.399.344,25	59.852.462,25	36.508.414,38	61,00	36.302.698,38	60,65	33.892.299,10	56,63	32.879.132,29	97,01
** 23 SERVICIOS SOCIALES Y PROMOCIÓN SOCIAL	5.605.000,00	6.926.467,05	12.531.467,05	3.890.630,75	31,05	3.890.630,75	31,05	3.487.892,58	27,83	3.150.042,74	90,31
* 232 PROMOCIÓN SOCIAL	5.605.000,00	6.926.467,05	12.531.467,05	3.890.630,75	31,05	3.890.630,75	31,05	3.487.892,58	27,83	3.150.042,74	90,31
23201 FONDO DE REEQUILIBRIO TERRITORIAL	5.605.000,00	6.926.467,05	12.531.467,05	3.890.630,75	31,05	3.890.630,75	31,05	3.487.892,58	27,83	3.150.042,74	90,31
** 24 FOMENTO DEL EMPLEO	39.848.118,00	7.472.877,20	47.320.995,20	32.617.783,63	68,93	32.412.067,63	68,49	30.404.406,52	64,25	29.729.089,55	97,78
* 241 FOMENTO DEL EMPLEO	39.848.118,00	7.472.877,20	47.320.995,20	32.617.783,63	68,93	32.412.067,63	68,49	30.404.406,52	64,25	29.729.089,55	97,78
24100 DIREC. Y GESTIÓN ADMIVA. AG. EMPLEO DE MADRID	14.858.260,00	73.450,00	14.931.710,00	9.621.540,40	64,44	9.621.540,40	64,44	8.436.695,50	56,50	8.430.195,37	99,92
24102 FORMACIÓN PROFESIONAL PARA EL EMPLEO	10.953.627,00	7.401.377,20	18.355.004,20	14.235.548,08	77,56	14.235.548,08	77,56	14.210.863,76	77,42	13.562.780,17	95,44
24103 POLÍTICAS ACTIVAS DE EMPLEO MUNICIPALES	8.469.085,00	-38.950,00	8.430.135,00	6.698.907,52	79,46	6.494.207,52	77,04	5.784.210,71	68,61	5.766.363,12	99,69
24105 FOMENTO DEL EMPLEO - U.E.	106.500,00	37.000,00	143.500,00	95.902,86	66,83	94.886,86	66,12	72.436,21	50,48	69.550,55	96,02
24109 INTERMEDIACIÓN LABORAL	5.460.646,00	0,00	5.460.646,00	1.965.884,77	36,00	1.965.884,77	36,00	1.900.200,34	34,80	1.900.200,34	100,00

** A Y U N T A M I E N T O D E M A D R I D **
 ** EJECUCION DEL PRESUPUESTO DE GASTOS AL MES DE SEPTIEMBRE **

DESGLASE POR: CENTRO - SECCION - PROGRAMA - ECONOMICO

Entidad CP : Ayuntamiento Madrid
 Ejercicio : 2019

Centro : 503 AGENCIA PARA EL EMPLEO DE MADRID

Página: 1 / 5

CENTRO - SECCION - PROGRAMA - ECONOMICO	C. INICIAL (1)	MODIFICACIONES (2)	CRÉD.DEFINITIVO(3)	AUTORIZADO (4)	%(4)/(3)	DISPUERTO (5)	%(5)/(3)	OB. RECONOCID. (6)	%(6)/(3)	PAGOS (7)	%(7)/(6)
**** TOTAL	45.453.118,00	14.399.344,25	59.852.462,25	36.508.414,38	61,00	36.302.698,38	60,65	33.892.299,10	56,63	32.879.132,29	97,01
*** 503 AGENCIA PARA EL EMPLEO DE MADRID	45.453.118,00	14.399.344,25	59.852.462,25	36.508.414,38	61,00	36.302.698,38	60,65	33.892.299,10	56,63	32.879.132,29	97,01
** 027 FAMILIAS, IGUALDAD Y BIENESTAR SOCIAL	45.453.118,00	14.399.344,25	59.852.462,25	36.508.414,38	61,00	36.302.698,38	60,65	33.892.299,10	56,63	32.879.132,29	97,01
* 23201 FONDO DE REEQUILIBRIO TERRITORIAL	5.605.000,00	6.926.467,05	12.531.467,05	3.890.630,75	31,05	3.890.630,75	31,05	3.487.892,58	27,83	3.150.042,74	90,31
13100 RETRIBUCIONES BÁSICAS	3.075.035,00	3.730.846,06	6.805.881,06	2.087.191,27	30,67	2.087.191,27	30,67	2.087.191,27	30,67	1.852.648,55	88,76
13102 OTRAS REMUNERACIONES	83.460,00	213.444,36	296.904,36	73.205,77	24,66	73.205,77	24,66	73.205,77	24,66	55.358,61	75,62
16000 SEGURIDAD SOCIAL	1.051.940,00	1.240.854,22	2.292.794,22	711.432,76	31,03	711.432,76	31,03	711.432,76	31,03	629.485,52	88,48
16009 OTRAS CUOTAS	0	0	0,00	54.486,10	0,00	54.486,10	0,00	54.486,10	0,00	52.565,45	96,48
16202 TRANSPORTE DEL PERSONAL	26.380,00	33.855,00	60.235,00	12.274,60	20,38	12.274,60	20,38	12.274,60	20,38	12.274,60	100,00
16204 ACCIÓN SOCIAL	34.000,00	48.350,06	82.350,06	0	0,00	0	0,00	0	0,00	0	0,00
20300 ARRENDAMIENTOS DE MAQUINARIA, INSTALAC. Y UTILLAJE	75.000,00	51.812,23	126.812,23	13.944,27	11,00	13.944,27	11,00	1.967,75	1,55	1.967,75	100,00
20600 ARRENDAMIENTOS DE EQUIPOS PARA PROCESOS INFORMAC.	34.850,00	64.872,08	99.722,08	52.879,83	53,03	52.879,83	53,03	37.245,60	37,35	37.245,60	100,00
21300 REP.MANT.Y CONSERV. MAQUINARIA, INSTAL. Y UTILLAJE	45.000,00	26.500,00	71.500,00	4.513,84	6,31	4.513,84	6,31	4.513,84	6,31	4.513,84	100,00
22000 MATERIAL DE OFICINA ORDINARIO NO INVENTARIABLE	50.335,00	39.629,75	89.964,75	8.780,02	9,76	8.780,02	9,76	8.780,02	9,76	8.780,02	100,00
22001 PRENSA, REVISTAS, LIBROS Y OTRAS PUBLICACIONES	0	36.349,87	36.349,87	13.628,62	37,49	13.628,62	37,49	8.425,39	23,18	8.425,39	100,00
22002 MATERIAL INFORMÁTICO NO INVENTARIABLE	6.000,00	10.023,13	16.023,13	2.347,67	14,65	2.347,67	14,65	2.347,67	14,65	2.347,67	100,00
22104 VESTUARIO	75.000,00	92.277,71	167.277,71	49.680,46	29,70	49.680,46	29,70	24.511,97	14,65	24.511,97	100,00
22105 PRODUCTOS ALIMENTICIOS	0	53.500,00	53.500,00	8.107,48	15,15	8.107,48	15,15	7.800,53	14,58	7.800,53	100,00
22106 PRODUCTOS FARMACÉUTICOS Y MATERIAL SANITARIO	0	1.800,00	1.800,00	0	0,00	0	0,00	0	0,00	0	0,00
22110 PRODUCTOS DE LIMPIEZA Y ASEO	0	55.272,45	55.272,45	16.023,99	28,99	16.023,99	28,99	16.023,99	28,99	14.431,92	90,06
22199 OTROS SUMINISTROS	352.500,00	153.045,04	505.545,04	62.266,50	12,32	62.266,50	12,32	40.774,01	8,07	40.774,01	100,00
22300 TRANSPORTES	10.500,00	12.531,78	23.031,78	7.900,00	34,30	7.900,00	34,30	1.852,90	8,05	1.852,90	100,00
22602 PUBLICIDAD Y PROPAGANDA	0	2.500,00	2.500,00	0	0,00	0	0,00	0	0,00	0	0,00
22606 REUNIONES, CONFERENCIAS Y CURSOS	0	500,00	500,00	0	0,00	0	0,00	0	0,00	0	0,00
22706 ESTUDIOS Y TRABAJOS TÉCNICOS	240.000,00	224.964,22	464.964,22	170.671,50	36,71	170.671,50	36,71	37.497,50	8,06	37.497,50	100,00
47000 SUBVENCIONES PARA FOMENTO DEL EMPLEO	0	705.368,05	705.368,05	98.368,05	13,95	98.368,05	13,95	98.368,05	13,95	98.368,05	100,00
48201 BECAS	50.000,00	45.000,00	95.000,00	0	0,00	0	0,00	0	0,00	0	0,00
48901 OTRAS TRANSFERENCIAS A INSTITUC. SIN FINES LUCRO	395.000,00	69.071,04	464.071,04	429.192,86	92,48	429.192,86	92,48	259.192,86	55,85	259.192,86	100,00
62500 MOBILIARIO Y EQUIPOS DE OFICINA	0	14.100,00	14.100,00	13.735,16	97,41	13.735,16	97,41	0	0,00	0	0,00
* 24100 DIRC. Y GESTIÓN ADMTVA. AG. EMPLEO DE MADRID	14.858.260,00	73.450,00	14.931.710,00	9.621.540,40	64,44	9.621.540,40	64,44	8.436.695,50	56,50	8.430.195,37	99,92
10100 RETRIBUCIONES BÁSICAS	92.091,00	0	92.091,00	68.689,79	74,59	68.689,79	74,59	68.689,79	74,59	68.689,79	100,00
12000 SUELDOS DEL GRUPO A1	202.511,00	0	202.511,00	110.366,92	54,50	110.366,92	54,50	110.366,92	54,50	110.366,92	100,00
12001 SUELDOS DEL GRUPO A2	13.698,00	2.372,00	16.070,00	170.663,23	1.062,00	170.663,23	1.062,00	170.663,23	1.062,00	170.663,23	100,00
12003 SUELDOS DEL GRUPO C1	52.456,00	0	52.456,00	8.064,43	15,37	8.064,43	15,37	8.064,43	15,37	8.064,43	100,00
12004 SUELDOS DEL GRUPO C2	151.172,00	0	151.172,00	161.987,03	107,15	161.987,03	107,15	161.987,03	107,15	161.987,03	100,00
12005 SUELDOS DEL GRUPO E	16.300,00	0	16.300,00	16.967,81	104,10	16.967,81	104,10	16.967,81	104,10	16.967,81	100,00
12006 TRIENIOS	127.299,00	0	127.299,00	69.976,13	54,97	69.976,13	54,97	69.976,13	54,97	69.976,13	100,00
12100 COMPLEMENTO DE DESTINO	296.280,00	1.133,00	297.413,00	286.449,44	96,31	286.449,44	96,31	286.449,44	96,31	286.449,44	100,00
12101 COMPLEMENTO ESPECÍFICO	713.451,00	2.338,00	715.789,00	635.992,20	88,85	635.992,20	88,85	635.992,20	88,85	635.992,20	100,00
12103 OTROS COMPLEMENTOS	24.129,00	111,00	24.240,00	40.743,50	168,08	40.743,50	168,08	40.743,50	168,08	40.743,50	100,00

** A Y U N T A M I E N T O D E M A D R I D **
 ** EJECUCION DEL PRESUPUESTO DE GASTOS AL MES DE SEPTIEMBRE **

DESGLOSE POR: CENTRO - SECCION - PROGRAMA - ECONOMICO

Entidad CP : Ayuntamiento Madrid
 Ejercicio : 2019

Página: 2 / 5

Centro : 503 AGENCIA PARA EL EMPLEO DE MADRID

CENTRO - SECCION - PROGRAMA - ECONOMICO	C. INICIAL (1)	MODIFICACIONES (2)	CRÉD.DEFINITIVO(3)	AUTORIZADO (4)	%(4)/(3)	DISPUERTO (5)	%(5)/(3)	OB. RECONOCID. (6)	%(6)/(3)	PAGOS (7)	%(7)/(6)
13000 RETRIBUCIONES BÁSICAS	5.527.440,00	31.000,00-	5.496.440,00	2.556.058,90	46,50	2.556.058,90	46,50	2.556.058,90	46,50	2.556.058,90	100,00
13002 OTRAS REMUNERACIONES	536.426,00	0	536.426,00	217.435,80	40,53	217.435,80	40,53	217.435,80	40,53	217.435,80	100,00
13100 RETRIBUCIONES BÁSICAS	22.228,00	0	22.228,00	8.705,20	39,16	8.705,20	39,16	8.705,20	39,16	8.705,20	100,00
13102 OTRAS REMUNERACIONES	489,00	0	489,00	592,20	121,10	592,20	121,10	592,20	121,10	592,20	100,00
14302 PREVISIÓN PARA ATRASOS DE PERSONAL	19.436,00	0	19.436,00	0	0,00	0	0,00	0	0,00	0	0,00
14303 AJUSTES TÉCNICOS	236.303,00	7.806,00-	228.497,00	0	0,00	0	0,00	0	0,00	0	0,00
14399 OTRAS PREVISIONES DE GASTOS DE PERSONAL	49.425,00	0	49.425,00	58.386,88	118,13	58.386,88	118,13	58.386,88	118,13	58.386,88	100,00
15000 PRODUCTIVIDAD	319.187,00	0	319.187,00	102.969,63	32,26	102.969,63	32,26	102.969,63	32,26	102.969,63	100,00
16000 SEGURIDAD SOCIAL	1.661.355,00	1.852,00	1.663.207,00	1.493.612,71	89,80	1.493.612,71	89,80	1.493.612,71	89,80	1.493.612,71	100,00
16009 OTRAS CUOTAS	119.403,00	0	119.403,00	218.099,88	182,66	218.099,88	182,66	218.099,88	182,66	218.099,88	100,00
16104 INDEMNIZAC. POR JUBILACIONES ANTICIPADAS PERS.LAB.	4.152,00	0	4.152,00	2.236,10	53,86	2.236,10	53,86	2.236,10	53,86	2.236,10	100,00
16108 TRANSPORTE JUBILADOS Y PENSIONISTAS	3.125,00	0	3.125,00	3.321,00	106,27	3.321,00	106,27	3.321,00	106,27	3.321,00	100,00
16109 OTROS GASTOS SOCIALES PENSIONISTAS	8.450,00	0	8.450,00	9.344,61	110,59	9.344,61	110,59	9.344,61	110,59	9.344,61	100,00
16200 FORMACIÓN Y PERFECCIONAMIENTO DEL PERSONAL	129.250,00	104.600,00-	24.650,00	8.366,75	33,94	8.366,75	33,94	8.366,75	33,94	8.366,75	100,00
16202 TRANSPORTE DEL PERSONAL	88.473,00	0	88.473,00	131.816,96	148,99	131.816,96	148,99	131.816,96	148,99	131.816,96	100,00
16204 ACCIÓN SOCIAL	91.539,00	0	91.539,00	80.143,07	87,55	80.143,07	87,55	80.143,07	87,55	80.143,07	100,00
16208 PREMIO RENDIMIENTO Y AÑOS DE SERVICIO	150.000,00	0	150.000,00	88.174,47	58,78	88.174,47	58,78	88.174,47	58,78	88.174,47	100,00
16209 OTROS GASTOS SOCIALES	17.237,00	0	17.237,00	52.776,44	306,18	52.776,44	306,18	52.776,44	306,18	52.776,44	100,00
20200 ARRENDAMIENTOS DE EDIFICIOS Y OTRAS CONSTRUCCIONES	26.000,00	0	26.000,00	21.780,00	83,77	21.780,00	83,77	16.335,00	62,83	10.890,00	66,67
20400 ARRENDAMIENTOS DE MATERIAL DE TRANSPORTE	16.000,00	0	16.000,00	13.926,71	87,04	13.926,71	87,04	9.284,48	58,03	9.284,48	100,00
20500 ARRENDAMIENTOS DE MOBILIARIO Y ENSERES	40.700,00	0	40.700,00	37.840,38	92,97	37.840,38	92,97	19.280,97	47,37	19.280,97	100,00
20600 ARRENDAMIENTOS DE EQUIPOS PARA PROCESOS INFORMAC.	11.500,00	0	11.500,00	0	0,00	0	0,00	0	0,00	0	0,00
21200 REP.MANT. Y CONSERV. EDIFICIOS Y OTRAS CONSTRUC.	513.000,00	0,00	513.000,00	361.234,66	70,42	361.234,66	70,42	230.467,18	44,93	230.467,18	100,00
21300 REP.MANT.Y CONSERV. MAQUINARIA, INSTAL. Y UTILLAJE	12.000,00	0	12.000,00	10.078,67	83,99	10.078,67	83,99	9.004,81	75,04	9.004,81	100,00
22000 MATERIAL DE OFICINA ORDINARIO NO INVENTARIABLE	15.000,00	0	15.000,00	2.794,91	18,63	2.794,91	18,63	2.794,91	18,63	2.794,91	100,00
22001 PRENSA, REVISTAS, LIBROS Y OTRAS PUBLICACIONES	3.000,00	0	3.000,00	562,40	18,75	562,40	18,75	562,40	18,75	562,40	100,00
22002 MATERIAL INFORMÁTICO NO INVENTARIABLE	12.000,00	0	12.000,00	9.078,37	75,65	9.078,37	75,65	8.594,37	71,62	7.781,25	90,54
22100 ENERGÍA ELÉCTRICA	425.000,00	0	425.000,00	354.108,00	83,32	354.108,00	83,32	202.804,35	47,72	202.804,35	100,00
22101 AGUA	63.000,00	0	63.000,00	62.938,96	99,90	62.938,96	99,90	35.784,93	56,80	35.551,47	99,35
22102 GAS	30.000,00	0	30.000,00	21.315,43	71,05	21.315,43	71,05	14.958,65	49,86	14.958,65	100,00
22103 COMBUSTIBLES Y CARBURANTES	1.500,00	0	1.500,00	0	0,00	0	0,00	0	0,00	0	0,00
22104 VESTUARIO	5.000,00	0	5.000,00	0	0,00	0	0,00	0	0,00	0	0,00
22107 IMPRESOS Y FORMULARIOS	1.500,00	0	1.500,00	0	0,00	0	0,00	0	0,00	0	0,00
22199 OTROS SUMINISTROS	20.000,00	6.000,00	26.000,00	22.047,60	84,80	22.047,60	84,80	5.220,38	20,08	5.220,38	100,00
22300 TRANSPORTES	54.200,00	0	54.200,00	49.434,79	91,21	49.434,79	91,21	32.355,26	59,70	32.355,26	100,00
22500 TRIBUTOS ESTATALES	1.200,00	0	1.200,00	3.172,67	264,39	3.172,67	264,39	3.172,67	264,39	3.172,67	100,00
22501 TRIBUTOS DE LAS COMUNIDADES AUTÓNOMAS	4.450,00	0	4.450,00	618,18	13,89	618,18	13,89	618,18	13,89	618,18	100,00
22502 TRIBUTOS DE LAS ENTIDADES LOCALES	3.000,00	0	3.000,00	669,37	22,31	669,37	22,31	669,37	22,31	669,37	100,00
22602 PUBLICIDAD Y PROPAGANDA	40.000,00	0	40.000,00	35.812,54	89,53	35.812,54	89,53	6.768,37	16,92	6.768,37	100,00
22603 PUBLICACIÓN EN DIARIOS OFICIALES	3.000,00	0	3.000,00	0	0,00	0	0,00	0	0,00	0	0,00
22604 GASTOS JURÍDICOS Y CONTENCIOSOS	30.000,00	0	30.000,00	4.034,67	13,45	4.034,67	13,45	4.034,67	13,45	4.034,67	100,00
22606 REUNIONES, CONFERENCIAS Y CURSOS	10.000,00	0	10.000,00	3.540,09	35,40	3.540,09	35,40	2.908,59	29,09	2.908,59	100,00
22699 OTROS GASTOS DIVERSOS	1.000,00	0	1.000,00	116,42	11,64	116,42	11,64	116,42	11,64	116,42	100,00
22700 LIMPIEZA Y ASEO	659.000,00	0	659.000,00	492.703,20	74,77	492.703,20	74,77	381.447,60	57,88	381.447,60	100,00
22701 SEGURIDAD	1.438.200,00	0	1.438.200,00	1.250.546,81	86,95	1.250.546,81	86,95	823.886,32	57,29	823.886,32	100,00
22706 ESTUDIOS Y TRABAJOS TÉCNICOS	392.507,00	0,00	392.507,00	124.478,69	31,71	124.478,69	31,71	10.496,73	2,67	10.496,73	100,00

** A Y U N T A M I E N T O D E M A D R I D **
 ** EJECUCION DEL PRESUPUESTO DE GASTOS AL MES DE SEPTIEMBRE **

DESGLOSE POR: CENTRO - SECCION - PROGRAMA - ECONOMICO

Entidad CP : Ayuntamiento Madrid
 Ejercicio : 2019

Página: 3 / 5

Centro : 503 AGENCIA PARA EL EMPLEO DE MADRID

CENTRO - SECCION - PROGRAMA - ECONOMICO	C. INICIAL (1)	MODIFICACIONES (2)	CRÉD.DEFINITIVO(3)	AUTORIZADO (4)	%(4)/(3)	DISPUERTO (5)	%(5)/(3)	OB. RECONOCID. (6)	%(6)/(3)	PAGOS (7)	%(7)/(6)
23010 DEL PERSONAL DIRECTIVO	6.000,00	0	6.000,00	503,74	8,40	503,74	8,40	503,74	8,40	503,74	100,00
23020 DEL PERSONAL NO DIRECTIVO	12.000,00	0	12.000,00	897,25	7,48	897,25	7,48	897,25	7,48	897,25	100,00
23110 GASTOS DE VIAJE DEL PERSONAL DIRECTIVO	8.000,00	0	8.000,00	259,49	3,24	259,49	3,24	259,49	3,24	259,49	100,00
23111 LOCOMOCIÓN URBANA PERSONAL DIRECTIVO	2.000,00	0	2.000,00	17,25	0,86	17,25	0,86	17,25	0,86	8,70	50,43
23120 GASTOS DE VIAJE DEL PERSONAL NO DIRECTIVO	15.800,00	0	15.800,00	1.635,42	10,35	1.635,42	10,35	1.635,42	10,35	1.635,42	100,00
23121 LOCOMOCIÓN URBANA PERSONAL NO DIRECTIVO	3.000,00	0	3.000,00	67,74	2,26	67,74	2,26	67,74	2,26	67,74	100,00
35200 INTERESES DE DEMORA	5.000,00	0	5.000,00	0	0,00	0	0,00	0	0,00	0	0,00
40000 A LA ADMINISTRACIÓN GENERAL DEL AYUNTAMIENTO	0	103.050,00	103.050,00	103.050,00	100,00	103.050,00	100,00	0	0,00	0	0,00
62500 MOBILIARIO Y EQUIPOS DE OFICINA	61.398,00	0,00	61.398,00	0	0,00	0	0,00	0	0,00	0	0,00
62599 OTRO MOBILIARIO Y ENSERES	10.000,00	0,00	10.000,00	611,16	6,11	611,16	6,11	0	0,00	0	0,00
62601 EQUIPOS PARA PROCESO DE DATOS	100.000,00	0	100.000,00	4.936,45	4,94	4.936,45	4,94	1.935,00	1,94	1.935,00	100,00
63200 EDIFICIOS Y OTRAS CONSTRUCCIONES (REFORMA)	130.000,00	0	130.000,00	24.787,30	19,07	24.787,30	19,07	7.871,92	6,06	7.871,92	100,00
70000 A LA ADMINISTRACIÓN GENERAL DEL AYUNTAMIENTO	0	100.000,00	100.000,00	0	0,00	0	0,00	0	0,00	0	0,00
* 24102 FORMACIÓN PROFESIONAL PARA EL EMPLEO	10.953.627,00	7.401.377,20	18.355.004,20	14.235.548,08	77,56	14.235.548,08	77,56	14.210.863,76	77,42	13.562.780,17	95,44
13000 RETRIBUCIONES BÁSICAS	25.013,00	0	25.013,00	0	0,00	0	0,00	0	0,00	0	0,00
13002 OTRAS REMUNERACIONES	2.149,00	0	2.149,00	0	0,00	0	0,00	0	0,00	0	0,00
13100 RETRIBUCIONES BÁSICAS	7.177.489,00	5.044.365,27	12.221.854,27	10.400.541,24	85,10	10.400.541,24	85,10	10.400.541,24	85,10	9.939.881,51	95,57
13102 OTRAS REMUNERACIONES	6.430,00	0	6.430,00	305.743,57	4.754,95	305.743,57	4.754,95	305.743,57	4.754,95	304.496,50	99,59
14302 PREVISIÓN PARA ATRASOS DE PERSONAL	68,00	0	68,00	0	0,00	0	0,00	0	0,00	0	0,00
14399 OTRAS PREVISIONES DE GASTOS DE PERSONAL	25.946,00	0	25.946,00	0	0,00	0	0,00	0	0,00	0	0,00
16000 SEGURIDAD SOCIAL	2.838.626,00	2.264.511,93	5.103.137,93	2.921.755,64	57,25	2.921.755,64	57,25	2.921.755,64	57,25	2.781.083,18	95,19
16009 OTRAS CUOTAS	81.252,00	0	81.252,00	235.202,58	289,47	235.202,58	289,47	235.202,58	289,47	226.071,82	96,12
16200 FORMACIÓN Y PERFECCIONAMIENTO DEL PERSONAL	38.500,00	0	38.500,00	0	0,00	0	0,00	0	0,00	0	0,00
16202 TRANSPORTE DEL PERSONAL	2.390,00	0	2.390,00	13.958,53	584,04	13.958,53	584,04	13.958,53	584,04	13.958,53	100,00
16204 ACCIÓN SOCIAL	2.256,00	0	2.256,00	139,00	6,16	139,00	6,16	139,00	6,16	139,00	100,00
16209 OTROS GASTOS SOCIALES	32.198,00	0	32.198,00	0	0,00	0	0,00	0	0,00	0	0,00
20300 ARRENDAMIENTOS DE MAQUINARIA, INSTALAC. Y UTILLAJE	2.310,00	0	2.310,00	2.299,00	99,52	2.299,00	99,52	2.194,50	95,00	2.194,50	100,00
20600 ARRENDAMIENTOS DE EQUIPOS PARA PROCESOS INFORMAC.	130.000,00	45.000,00	85.000,00	67.355,51	79,24	67.355,51	79,24	67.355,50	79,24	67.355,50	100,00
21300 REP.MANT.Y CONSERV. MAQUINARIA, INSTAL. Y UTILLAJE	3.000,00	0	3.000,00	0	0,00	0	0,00	0	0,00	0	0,00
21600 REP., MANT.Y CONSERV. EQUIPOS PROCESO INFORMACIÓN	4.000,00	0	4.000,00	0	0,00	0	0,00	0	0,00	0	0,00
22000 MATERIAL DE OFICINA ORDINARIO NO INVENTARIABLE	5.000,00	10.000,00	15.000,00	0	0,00	0	0,00	0	0,00	0	0,00
22001 PRENSA, REVISTAS, LIBROS Y OTRAS PUBLICACIONES	30.000,00	30.000,00	60.000,00	11.052,64	18,42	11.052,64	18,42	623,17	1,04	623,17	100,00
22002 MATERIAL INFORMÁTICO NO INVENTARIABLE	5.000,00	0	5.000,00	3.072,04	61,44	3.072,04	61,44	3.072,04	61,44	3.072,04	100,00
22104 VESTUARIO	50.000,00	30.000,00	80.000,00	14.400,21	18,00	14.400,21	18,00	14.400,21	18,00	14.400,21	100,00
22105 PRODUCTOS ALIMENTICIOS	5.000,00	0	5.000,00	0	0,00	0	0,00	0	0,00	0	0,00
22106 PRODUCTOS FARMACÉUTICOS Y MATERIAL SANITARIO	1.000,00	0	1.000,00	0	0,00	0	0,00	0	0,00	0	0,00
22110 PRODUCTOS DE LIMPIEZA Y ASEO	1.000,00	2.500,00	3.500,00	0	0,00	0	0,00	0	0,00	0	0,00
22199 OTROS SUMINISTROS	30.000,00	44.500,00	74.500,00	34.347,90	46,10	34.347,90	46,10	26.945,89	36,17	26.945,89	100,00
22300 TRANSPORTES	1.000,00	0	1.000,00	0	0,00	0	0,00	0	0,00	0	0,00
22401 OTRAS PRIMAS DE SEGUROS	15.000,00	4.500,00	10.500,00	5.843,36	55,65	5.843,36	55,65	5.843,35	55,65	5.843,35	100,00
22602 PUBLICIDAD Y PROPAGANDA	5.000,00	0	5.000,00	4.757,72	95,15	4.757,72	95,15	0	0,00	0	0,00
22699 OTROS GASTOS DIVERSOS	2.000,00	0	2.000,00	0	0,00	0	0,00	0	0,00	0	0,00
22706 ESTUDIOS Y TRABAJOS TÉCNICOS	390.000,00	0	390.000,00	153.099,00	39,26	153.099,00	39,26	153.099,00	39,26	153.099,00	100,00
23121 LOCOMOCIÓN URBANA PERSONAL NO DIRECTIVO	2.000,00	0	2.000,00	1.990,60	99,53	1.990,60	99,53	0	0,00	0	0,00

** A Y U N T A M I E N T O D E M A D R I D **
 ** EJECUCION DEL PRESUPUESTO DE GASTOS AL MES DE SEPTIEMBRE **

DESGLASE POR: CENTRO - SECCION - PROGRAMA - ECONOMICO

Entidad CP : Ayuntamiento Madrid
 Ejercicio : 2019

Centro : 503 AGENCIA PARA EL EMPLEO DE MADRID

Página: 4 / 5

CENTRO - SECCION - PROGRAMA - ECONOMICO	C. INICIAL (1)	MODIFICACIONES (2)	CRÉD.DEFINITIVO(3)	AUTORIZADO (4)	%(4)/(3)	DISPUERTO (5)	%(5)/(3)	OB. RECONOCID. (6)	%(6)/(3)	PAGOS (7)	%(7)/(6)
35200 INTERESES DE DEMORA	40.000,00	25.000,00	65.000,00	59.989,54	92,29	59.989,54	92,29	59.989,54	92,29	23.615,97	39,37
* 24103 POLÍTICAS ACTIVAS DE EMPLEO MUNICIPALES	8.469.085,00	38.950,00-	8.430.135,00	6.698.907,52	79,46	6.494.207,52	77,04	5.784.210,71	68,61	5.766.363,12	99,69
12001 SUELDOS DEL GRUPO A2	164.376,00	0	164.376,00	0	0,00	0	0,00	0	0,00	0	0,00
12004 SUELDOS DEL GRUPO C2	44.462,00	0	44.462,00	0	0,00	0	0,00	0	0,00	0	0,00
12006 TRIENIOS	18.483,00	0	18.483,00	0	0,00	0	0,00	0	0,00	0	0,00
12100 COMPLEMENTO DE DESTINO	101.065,00	0	101.065,00	0	0,00	0	0,00	0	0,00	0	0,00
12101 COMPLEMENTO ESPECÍFICO	205.041,00	0	205.041,00	0	0,00	0	0,00	0	0,00	0	0,00
12103 OTROS COMPLEMENTOS	10.795,00	0	10.795,00	0	0,00	0	0,00	0	0,00	0	0,00
13000 RETRIBUCIONES BÁSICAS	1.562.356,00	290.000,00-	1.272.356,00	1.576.060,96	123,87	1.576.060,96	123,87	1.576.060,96	123,87	1.576.060,96	100,00
13002 OTRAS REMUNERACIONES	75.193,00	0	75.193,00	45.082,03	59,96	45.082,03	59,96	45.082,03	59,96	45.082,03	100,00
13100 RETRIBUCIONES BÁSICAS	2.127.392,00	0	2.127.392,00	2.042.845,07	96,03	2.042.845,07	96,03	2.042.845,07	96,03	2.030.368,68	99,39
13102 OTRAS REMUNERACIONES	76.796,00	0	76.796,00	77.878,99	101,41	77.878,99	101,41	77.878,99	101,41	77.878,99	100,00
14302 PREVISIÓN PARA ATRASOS DE PERSONAL	5.454,00	0	5.454,00	114,55	2,10	114,55	2,10	114,55	2,10	114,55	100,00
14399 OTRAS PREVISIONES DE GASTOS DE PERSONAL	99.425,00	0	99.425,00	110,05	0,11	110,05	0,11	110,05	0,11	110,05	100,00
15000 PRODUCTIVIDAD	3.431,00	0	3.431,00	4.896,06	142,70	4.896,06	142,70	4.896,06	142,70	4.896,06	100,00
16000 SEGURIDAD SOCIAL	1.249.524,00	0	1.249.524,00	1.321.125,40	105,73	1.321.125,40	105,73	1.321.125,40	105,73	1.316.597,84	99,66
16009 OTRAS CUOTAS	94.760,00	0	94.760,00	101.319,23	106,92	101.319,23	106,92	101.319,23	106,92	101.319,23	100,00
16104 INDEMNIZAC. POR JUBILACIONES ANTICIPADAS PERS.LAB.	2.556,00	0	2.556,00	0	0,00	0	0,00	0	0,00	0	0,00
16200 FORMACIÓN Y PERFECCIONAMIENTO DEL PERSONAL	21.000,00	1.550,00	22.550,00	22.536,25	99,94	22.536,25	99,94	11.683,00	51,81	11.683,00	100,00
16202 TRANSPORTE DEL PERSONAL	34.875,00	0	34.875,00	34.312,84	98,39	34.312,84	98,39	34.312,84	98,39	34.312,84	100,00
16204 ACCIÓN SOCIAL	46.476,00	0	46.476,00	30.556,41	65,75	30.556,41	65,75	30.556,41	65,75	30.556,41	100,00
16209 OTROS GASTOS SOCIALES	10.225,00	0	10.225,00	15.021,75	146,91	15.021,75	146,91	15.021,75	146,91	15.021,75	100,00
20600 ARRENDAMIENTOS DE EQUIPOS PARA PROCESOS INFORMAC.	250.000,00	45.000,00	295.000,00	263.372,39	89,28	263.372,39	89,28	246.923,39	83,70	246.923,39	100,00
21300 REP.MANT.Y CONSERV. MAQUINARIA, INSTAL. Y UTILLAJE	9.900,00	0	9.900,00	5.478,03	55,33	5.478,03	55,33	2.852,33	28,81	2.852,33	100,00
22000 MATERIAL DE OFICINA ORDINARIO NO INVENTARIABLE	25.000,00	10.000,00	35.000,00	17.706,23	50,59	17.706,23	50,59	17.706,23	50,59	16.956,56	95,77
22001 PRENSA, REVISTAS, LIBROS Y OTRAS PUBLICACIONES	60.000,00	15.000,00	75.000,00	63.707,84	84,94	63.707,84	84,94	54.729,96	72,97	54.729,96	100,00
22002 MATERIAL INFORMÁTICO NO INVENTARIABLE	20.000,00	15.000,00	35.000,00	12.729,67	36,37	12.729,67	36,37	12.729,67	36,37	12.635,70	99,26
22104 VESTUARIO	60.000,00	0	60.000,00	43.581,05	72,64	43.581,05	72,64	35.193,32	58,66	35.193,32	100,00
22105 PRODUCTOS ALIMENTICIOS	25.000,00	0	25.000,00	12.992,30	51,97	12.992,30	51,97	10.614,15	42,46	10.614,15	100,00
22110 PRODUCTOS DE LIMPIEZA Y ASEO	25.000,00	0	25.000,00	6.122,63	24,49	6.122,63	24,49	6.122,63	24,49	6.122,63	100,00
22199 OTROS SUMINISTROS	25.000,00	50.000,00	75.000,00	61.877,89	82,50	61.877,89	82,50	44.448,43	59,26	44.448,43	100,00
22300 TRANSPORTES	2.000,00	0	2.000,00	2.000,00	100,00	2.000,00	100,00	0	0,00	0	0,00
22401 OTRAS PRIMAS DE SEGUROS	13.000,00	0	13.000,00	5.843,38	44,95	5.843,38	44,95	5.843,37	44,95	5.843,37	100,00
22602 PUBLICIDAD Y PROPAGANDA	20.000,00	0	20.000,00	0	0,00	0	0,00	0	0,00	0	0,00
22606 REUNIONES, CONFERENCIAS Y CURSOS	5.000,00	0	5.000,00	2.276,48	45,53	2.276,48	45,53	2.276,48	45,53	2.276,48	100,00
22699 OTROS GASTOS DIVERSOS	500,00	0	500,00	0	0,00	0	0,00	0	0,00	0	0,00
22706 ESTUDIOS Y TRABAJOS TÉCNICOS	900.000,00	114.500,00	1.014.500,00	773.925,51	76,29	689.225,51	67,94	64.385,62	6,35	64.385,62	100,00
48201 BECAS	750.000,00	0	750.000,00	136.960,00	18,26	16.960,00	2,26	16.960,00	2,26	16.960,00	100,00
48901 OTRAS TRANSFERENCIAS A INSTITUC. SIN FINES LUCRO	250.000,00	0	250.000,00	0	0,00	0	0,00	0	0,00	0	0,00
62300 MAQUINARIA	15.000,00	0	15.000,00	0	0,00	0	0,00	0	0,00	0	0,00
62301 INSTALACIONES TÉCNICAS	2.000,00	0	2.000,00	0	0,00	0	0,00	0	0,00	0	0,00
62302 ÚTILES Y HERRAMIENTAS	20.000,00	0	20.000,00	1.815,00	9,08	1.815,00	9,08	1.815,00	9,08	1.815,00	100,00
62500 MOBILIARIO Y EQUIPOS DE OFICINA	5.000,00	0	5.000,00	0	0,00	0	0,00	0	0,00	0	0,00
62599 OTRO MOBILIARIO Y ENSERES	20.000,00	0	20.000,00	16.659,53	83,30	16.659,53	83,30	603,79	3,02	603,79	100,00

** A Y U N T A M I E N T O D E M A D R I D **
 ** EJECUCION DEL PRESUPUESTO DE GASTOS AL MES DE SEPTIEMBRE **

DESGLOSE POR: CENTRO - SECCION - PROGRAMA - ECONOMICO

Entidad CP : Ayuntamiento Madrid
 Ejercicio : 2019

Página: 5 / 5

Centro : 503 AGENCIA PARA EL EMPLEO DE MADRID

CENTRO - SECCION - PROGRAMA - ECONOMICO	C. INICIAL (1)	MODIFICACIONES (2)	CRÉD.DEFINITIVO(3)	AUTORIZADO (4)	%(4)/(3)	DISPUERTO (5)	%(5)/(3)	OB. RECONOCID. (6)	%(6)/(3)	PAGOS (7)	%(7)/(6)
63302 ÚTILES Y HERRAMIENTAS (REFORMA Y REPOSICIÓN)	8.000,00	0	8.000,00	0	0,00	0	0,00	0	0,00	0	0,00
63601 EQUIPOS PARA PROCESO DE DATOS (REFORMA Y REPOS.)	5.000,00	0	5.000,00	0	0,00	0	0,00	0	0,00	0	0,00
* 24105 FOMENTO DEL EMPLEO - U.E.	106.500,00	37.000,00	143.500,00	95.902,86	66,83	94.886,86	66,12	72.436,21	50,48	69.550,55	96,02
22000 MATERIAL DE OFICINA ORDINARIO NO INVENTARIABLE	1.000,00	0	1.000,00	513,17	51,32	513,17	51,32	513,17	51,32	513,17	100,00
22001 PRENSA, REVISTAS, LIBROS Y OTRAS PUBLICACIONES	0	1.000,00	1.000,00	0	0,00	0	0,00	0	0,00	0	0,00
22002 MATERIAL INFORMÁTICO NO INVENTARIABLE	2.000,00	0	2.000,00	66,19	3,31	66,19	3,31	66,19	3,31	66,19	100,00
22606 REUNIONES, CONFERENCIAS Y CURSOS	18.400,00	1.000,00	19.400,00	19.166,33	98,80	19.166,33	98,80	13.166,53	67,87	11.017,57	83,68
22706 ESTUDIOS Y TRABAJOS TÉCNICOS	72.900,00	35.000,00	107.900,00	65.687,03	60,88	64.671,03	59,94	48.220,18	44,69	47.483,48	98,47
23020 DEL PERSONAL NO DIRECTIVO	5.800,00	0,00	5.800,00	4.332,82	74,70	4.332,82	74,70	4.332,82	74,70	4.332,82	100,00
23120 GASTOS DE VIAJE DEL PERSONAL NO DIRECTIVO	6.400,00	0,00	6.400,00	6.137,32	95,90	6.137,32	95,90	6.137,32	95,90	6.137,32	100,00
* 24109 INTERMEDIACIÓN LABORAL	5.460.646,00	0	5.460.646,00	1.965.884,77	36,00	1.965.884,77	36,00	1.900.200,34	34,80	1.900.200,34	100,00
12001 SUELDOS DEL GRUPO A2	54.792,00	0	54.792,00	0	0,00	0	0,00	0	0,00	0	0,00
12006 TRIENIOS	5.043,00	0	5.043,00	0	0,00	0	0,00	0	0,00	0	0,00
12100 COMPLEMENTO DE DESTINO	26.135,00	0	26.135,00	0	0,00	0	0,00	0	0,00	0	0,00
12101 COMPLEMENTO ESPECÍFICO	53.919,00	0	53.919,00	0	0,00	0	0,00	0	0,00	0	0,00
12103 OTROS COMPLEMENTOS	2.540,00	0	2.540,00	0	0,00	0	0,00	0	0,00	0	0,00
13000 RETRIBUCIONES BÁSICAS	1.979.923,00	0	1.979.923,00	355.214,27	17,94	355.214,27	17,94	355.214,27	17,94	355.214,27	100,00
13002 OTRAS REMUNERACIONES	45.818,00	0	45.818,00	7.742,80	16,90	7.742,80	16,90	7.742,80	16,90	7.742,80	100,00
13100 RETRIBUCIONES BÁSICAS	1.451.390,00	0	1.451.390,00	851.353,22	58,66	851.353,22	58,66	851.353,22	58,66	851.353,22	100,00
13102 OTRAS REMUNERACIONES	30.146,00	0	30.146,00	17.095,49	56,71	17.095,49	56,71	17.095,49	56,71	17.095,49	100,00
14302 PREVISIÓN PARA ATRASOS DE PERSONAL	9.124,00	0	9.124,00	0	0,00	0	0,00	0	0,00	0	0,00
14399 OTRAS PREVISIONES DE GASTOS DE PERSONAL	5.189,00	0	5.189,00	0	0,00	0	0,00	0	0,00	0	0,00
15000 PRODUCTIVIDAD	20.450,00	0	20.450,00	2.409,20	11,78	2.409,20	11,78	2.409,20	11,78	2.409,20	100,00
16000 SEGURIDAD SOCIAL	1.118.365,00	0	1.118.365,00	452.615,67	40,47	452.615,67	40,47	452.615,67	40,47	452.615,67	100,00
16009 OTRAS CUOTAS	18.388,00	0	18.388,00	72.881,29	396,35	72.881,29	396,35	72.881,29	396,35	72.881,29	100,00
16104 INDEMNIZAC. POR JUBILACIONES ANTICIPADAS PERS.LAB.	2.075,00	0	2.075,00	7.455,22	359,29	7.455,22	359,29	7.455,22	359,29	7.455,22	100,00
16200 FORMACIÓN Y PERFECCIONAMIENTO DEL PERSONAL	44.350,00	0	44.350,00	0	0,00	0	0,00	0	0,00	0	0,00
16202 TRANSPORTE DEL PERSONAL	35.690,00	0	35.690,00	42.926,35	120,28	42.926,35	120,28	42.926,35	120,28	42.926,35	100,00
16204 ACCIÓN SOCIAL	32.606,00	0	32.606,00	20.288,02	62,22	20.288,02	62,22	20.288,02	62,22	20.288,02	100,00
16209 OTROS GASTOS SOCIALES	9.203,00	0	9.203,00	12.971,05	140,94	12.971,05	140,94	12.971,05	140,94	12.971,05	100,00
22000 MATERIAL DE OFICINA ORDINARIO NO INVENTARIABLE	18.000,00	0	18.000,00	6.167,24	34,26	6.167,24	34,26	6.167,24	34,26	6.167,24	100,00
22001 PRENSA, REVISTAS, LIBROS Y OTRAS PUBLICACIONES	15.000,00	0	15.000,00	654,46	4,36	654,46	4,36	351,50	2,34	351,50	100,00
22002 MATERIAL INFORMÁTICO NO INVENTARIABLE	28.000,00	0	28.000,00	18.427,46	65,81	18.427,46	65,81	18.427,46	65,81	18.427,46	100,00
22199 OTROS SUMINISTROS	2.000,00	0	2.000,00	0	0,00	0	0,00	0	0,00	0	0,00
22602 PUBLICIDAD Y PROPAGANDA	45.000,00	0	45.000,00	27.595,26	61,32	27.595,26	61,32	0	0,00	0	0,00
22706 ESTUDIOS Y TRABAJOS TÉCNICOS	107.500,00	0	107.500,00	70.087,77	65,20	70.087,77	65,20	32.301,56	30,05	32.301,56	100,00
47000 SUBVENCIONES PARA FOMENTO DEL EMPLEO	300.000,00	0	300.000,00	0	0,00	0	0,00	0	0,00	0	0,00



MADRID

MOVIMIENTOS Y SITUACIÓN DE LA TESORERÍA

AYUNTAMIENTO DE MADRID

RESUMEN GENERAL

Ejercicio : 2019
 Centro : 503 AGENCIA PARA EL EMPLEO DE MADRID

Fecha: 30/09/2019

PAGOS		IMPORTE	COBROS		IMPORTE
PRESUPUESTARIOS			PRESUPUESTARIOS		
PRESUPUESTO DE GASTOS PTO. CORRIENTE		32.879.132,29	PRESUPUESTO DE INGRESOS PTO.CORRIENTE		18.815.614,09
PRESUPUESTO DE GASTOS PTOS.CERRADOS		692.257,54	PRESUPUESTO DE INGRESOS PTOS.CERRADOS		18.499.610,26
DEVOLUCIONES DE INGRESOS PRESUPUESTARIOS		1.117.367,97	REINTEGROS DE PRESUPUESTO DE GASTOS EJ. CORRIENTE		0,00
DE RECURSOS DE OTROS ENTES			DE RECURSOS DE OTROS ENTES		
DEVOLUCIONES DE RECURSOS DE OTROS ENTES		0,00	COBROS DE RECURSOS DE OTROS ENTES		0,00
PAGOS DE RECURSOS DE OTROS ENTES		0,00	REINTEGROS DE RECURSOS DE OTROS ENTES		0,00
MOVIMIENTOS ACF Y PAGOS A JUSTIFICAR			MOVIMIENTOS ACF Y PAGOS A JUSTIFICAR		
ANTICIPOS DE CAJA FIJA		0,00	ANTICIPOS DE CAJA FIJA		0,00
PAGOS A JUSTIFICAR		0,00	PAGOS A JUSTIFICAR		0,00
DE OPERACIONES NO PRESUPUESTARIAS DE TESORERÍA			DE OPERACIONES NO PRESUPUESTARIAS DE TESORERÍA		
ACREEDORES		9.965.628,44	ACREEDORES		9.818.619,71
DEUDORES		39.051,09	DEUDORES		20.936,34
PARTIDAS PENDIENTES DE APLICACIÓN		0,00	PARTIDAS PENDIENTES DE APLICACIÓN		2.838.383,96
TOTAL PAGOS		44.693.437,33	TOTAL COBROS		49.993.164,36
EXISTENCIAS FINALES		6.424.567,34	EXISTENCIAS INICIALES		1.124.840,31
TOTAL DEBE		51.118.004,67	TOTAL HABER		51.118.004,67


PRESUPUESTO GENERAL AYUNTAMIENTO DE MADRID

2019

Ejecución Presupuesto

Septiembre

Organismos Autónomos





MADRID

AGENCIA TRIBUTARIA MADRID

ESTADOS DE EJECUCIÓN DEL PRESUPUESTO

30 DE SEPTIEMBRE DE 2019



MADRID

ESTADOS DE EJECUCIÓN DEL PRESUPUESTO

ESTADO DE INGRESOS

** A Y U N T A M I E N T O D E M A D R I D **
 ** EJECUCION DEL PRESUPUESTO DE INGRESOS AL MES DE SEPTIEMBRE **

DESGLOSE POR CENTRO - ECONOMICO

Entidad CP : Ayuntamiento Madrid
 Ejercicio : 2019

Centro : 506 AGENCIA TRIBUTARIA MADRID

Página: 1 / 2

ECONOMICO	DESCRIPCION	PREVIS. INICIAL (1)	MODIFICACIONES(2)	PREV. DEFINITIV.(3)	D. RECON. NETOS (4)	%(4)/(3)	RECAUDADO (5)	%(5)/(4)	PDTE. COBRO (6)
****	TOTAL	58.349.194,00	0,00	58.349.194,00	43.954.295,63	75,33	43.954.295,63	100,00	0,00
****	3 TASAS, PRECIOS PÚBLICOS Y OTROS INGRESOS	2.000,00	0,00	2.000,00	286.472,39	14.323,62	286.472,39	100,00	0,00
***	30 TASAS POR PRESTACIÓN SERVICIOS PÚBLICOS BÁSICOS	2.000,00	0,00	2.000,00	1.507,03	75,35	1.507,03	100,00	0,00
**	309 OTRAS TASAS PREST. SERVICIOS PÚBLICOS BÁSICOS	2.000,00	0,00	2.000,00	1.507,03	75,35	1.507,03	100,00	0,00
*	30903 COPIAS, FOTOCOPIAS Y FOTOGRAFÍAS	2.000,00	0,00	2.000,00	1.507,03	75,35	1.507,03	100,00	0,00
***	38 REINTEGROS DE OPERACIONES CORRIENTES	0,00	0,00	0,00	46.530,13	0,00	46.530,13	100,00	0,00
**	389 OTROS REINTEGROS DE OPERACIONES CORRIENTES	0,00	0,00	0,00	46.530,13	0,00	46.530,13	100,00	0,00
*	38900 PAGOS DE EJERCICIOS ANTERIORES	0,00	0,00	0,00	46.530,13	0,00	46.530,13	100,00	0,00
***	39 OTROS INGRESOS	0,00	0,00	0,00	238.435,23	0,00	238.435,23	100,00	0,00
**	391 MULTAS	0,00	0,00	0,00	7.155,50	0,00	7.155,50	100,00	0,00
*	39190 OTRAS MULTAS Y SANCIONES	0,00	0,00	0,00	7.155,50	0,00	7.155,50	100,00	0,00
**	398 INDEMNIZACIONES DE SEGUROS DE NO VIDA	0,00	0,00	0,00	169,40	0,00	169,40	100,00	0,00
*	39800 INDEMNIZACIONES DE SEGUROS DE NO VIDA	0,00	0,00	0,00	169,40	0,00	169,40	100,00	0,00
**	399 OTROS INGRESOS DIVERSOS	0,00	0,00	0,00	231.110,33	0,00	231.110,33	100,00	0,00
*	39999 OTROS INGRESOS DIVERSOS	0,00	0,00	0,00	231.110,33	0,00	231.110,33	100,00	0,00
****	4 TRANSFERENCIAS CORRIENTES	58.216.739,00	0,00	58.216.739,00	43.662.554,25	75,00	43.662.554,25	100,00	0,00
***	40 DE LA ADMINISTRACIÓN GENERAL DE LA ENTIDAD LOCAL	58.216.739,00	0,00	58.216.739,00	43.662.554,25	75,00	43.662.554,25	100,00	0,00
**	400 DE LA ADMINISTRACIÓN GENERAL DE LA ENTIDAD LOCAL	58.216.739,00	0,00	58.216.739,00	43.662.554,25	75,00	43.662.554,25	100,00	0,00
*	40000 DE LA ADM. GRAL. DEL AYUNTAMIENTO DE MADRID	58.216.739,00	0,00	58.216.739,00	43.662.554,25	75,00	43.662.554,25	100,00	0,00
****	5 INGRESOS PATRIMONIALES	6.655,00	0,00	6.655,00	5.268,99	79,17	5.268,99	100,00	0,00
***	55 PROD.DE CONCESIONES Y APROVECHAMIENTOS ESPECIALES	6.655,00	0,00	6.655,00	5.268,99	79,17	5.268,99	100,00	0,00
**	550 DE CONC. ADMINISTRATIVAS C/CONTRAPREST. PERIÓDICA	6.655,00	0,00	6.655,00	5.268,99	79,17	5.268,99	100,00	0,00
*	55032 CANON MÁQUINAS VENDING EN INST.MUNICIPALES	6.655,00	0,00	6.655,00	5.268,99	79,17	5.268,99	100,00	0,00

** A Y U N T A M I E N T O D E M A D R I D **
 ** EJECUCION DEL PRESUPUESTO DE INGRESOS AL MES DE SEPTIEMBRE **

DESGLOSE POR CENTRO - ECONOMICO

Entidad CP : Ayuntamiento Madrid
 Ejercicio : 2019

Centro : 506 AGENCIA TRIBUTARIA MADRID

Página: 2 / 2

ECONOMICO	DESCRIPCION	PREVIS. INICIAL (1)	MODIFICACIONES(2)	PREV. DEFINITIV.(3)	D. RECON. NETOS (4)	%(4)/(3)	RECAUDADO (5)	%(5)/(4)	PDTE. COBRO (6)
****	7 TRANSFERENCIAS DE CAPITAL	123.800,00	0,00	123.800,00	0,00	0,00	0,00	0,00	0,00
***	70 DE LA ADMINISTRACIÓN GENERAL DE LA ENTIDAD LOCAL	123.800,00	0,00	123.800,00	0,00	0,00	0,00	0,00	0,00
**	700 DE LA ADMINISTRACIÓN GENERAL AYUNTAMIENTO MADRID	123.800,00	0,00	123.800,00	0,00	0,00	0,00	0,00	0,00
*	70000 DE LA ADMINISTRACIÓN GENERAL AYUNTAMIENTO MADRID	123.800,00	0,00	123.800,00	0,00	0,00	0,00	0,00	0,00



MADRID

ESTADOS DE EJECUCIÓN DEL PRESUPUESTO

ESTADO DE GASTOS

** A Y U N T A M I E N T O D E M A D R I D **
 ** EJECUCION DEL PRESUPUESTO DE GASTOS AL MES DE SEPTIEMBRE **

RESUMEN POR CENTRO - PROGRAMA

Entidad CP : Ayuntamiento Madrid
 Ejercicio : 2019

Centro : 506 AGENCIA TRIBUTARIA MADRID

PROGRAMA	C. INICIAL (1)	MODIFICACIONES (2)	CRÉD.DEFINITIVO(3)	AUTORIZADO (4)	%(4)/(3)	DISPUUESTO (5)	%(5)/(3)	OB. RECONOCID. (6)	%(6)/(3)	PAGOS (7)	%(7)/(6)
**** TOTAL	58.349.194,00	0,00	58.349.194,00	43.682.812,59	74,86	43.664.735,19	74,83	40.046.709,39	68,63	39.945.869,69	99,75
*** 9 ACTUACIONES DE CARÁCTER GENERAL	58.349.194,00	0,00	58.349.194,00	43.682.812,59	74,86	43.664.735,19	74,83	40.046.709,39	68,63	39.945.869,69	99,75
** 93 ADMINISTRACIÓN FINANCIERA Y TRIBUTARIA	58.349.194,00	0,00	58.349.194,00	43.682.812,59	74,86	43.664.735,19	74,83	40.046.709,39	68,63	39.945.869,69	99,75
* 932 GESTIÓN DEL SISTEMA TRIBUTARIO	58.349.194,00	0,00	58.349.194,00	43.682.812,59	74,86	43.664.735,19	74,83	40.046.709,39	68,63	39.945.869,69	99,75
93200 GESTIÓN TRIBUTARIA	58.349.194,00	0,00	58.349.194,00	43.682.812,59	74,86	43.664.735,19	74,83	40.046.709,39	68,63	39.945.869,69	99,75

** A Y U N T A M I E N T O D E M A D R I D **
 ** EJECUCION DEL PRESUPUESTO DE GASTOS AL MES DE SEPTIEMBRE **

DESGLOSE POR: CENTRO - SECCION - PROGRAMA - ECONOMICO

Entidad CP : Ayuntamiento Madrid
 Ejercicio : 2019

Centro : 506 AGENCIA TRIBUTARIA MADRID

Página: 1 / 3

CENTRO - SECCION - PROGRAMA - ECONOMICO	C. INICIAL (1)	MODIFICACIONES (2)	CRÉD.DEFINITIVO(3)	AUTORIZADO (4)	%(4)/(3)	DISPUERTO (5)	%(5)/(3)	OB. RECONOCID. (6)	%(6)/(3)	PAGOS (7)	%(7)/(6)
**** TOTAL	58.349.194,00	0,00	58.349.194,00	43.682.812,59	74,86	43.664.735,19	74,83	40.046.709,39	68,63	39.945.869,69	99,75
*** 506 AGENCIA TRIBUTARIA MADRID	58.349.194,00	0,00	58.349.194,00	43.682.812,59	74,86	43.664.735,19	74,83	40.046.709,39	68,63	39.945.869,69	99,75
** 057 HACIENDA Y PERSONAL	58.349.194,00	0,00	58.349.194,00	43.682.812,59	74,86	43.664.735,19	74,83	40.046.709,39	68,63	39.945.869,69	99,75
* 93200 GESTIÓN TRIBUTARIA	58.349.194,00	0,00	58.349.194,00	43.682.812,59	74,86	43.664.735,19	74,83	40.046.709,39	68,63	39.945.869,69	99,75
10100 RETRIBUCIONES BÁSICAS	97.565,00	0	97.565,00	72.314,65	74,12	72.314,65	74,12	72.314,65	74,12	72.314,65	100,00
12000 SUELDOS DEL GRUPO A1	1.682.380,00	0	1.682.380,00	1.102.634,09	65,54	1.102.634,09	65,54	1.102.634,09	65,54	1.102.634,09	100,00
12001 SUELDOS DEL GRUPO A2	1.082.142,00	0	1.082.142,00	765.885,90	70,78	765.885,90	70,78	765.885,90	70,78	765.885,90	100,00
12003 SUELDOS DEL GRUPO C1	2.801.154,00	0	2.801.154,00	1.645.899,01	58,76	1.645.899,01	58,76	1.645.899,01	58,76	1.645.899,01	100,00
12004 SUELDOS DEL GRUPO C2	2.561.041,00	0	2.561.041,00	1.860.443,69	72,64	1.860.443,69	72,64	1.860.443,69	72,64	1.860.443,69	100,00
12005 SUELDOS DEL GRUPO E	252.638,00	0	252.638,00	158.506,53	62,74	158.506,53	62,74	158.506,53	62,74	158.506,53	100,00
12006 TRIENIOS	1.953.603,00	0	1.953.603,00	1.361.310,97	69,68	1.361.310,97	69,68	1.361.310,97	69,68	1.361.310,97	100,00
12100 COMPLEMENTO DE DESTINO	5.520.209,00	0	5.520.209,00	3.705.953,31	67,13	3.705.953,31	67,13	3.705.953,31	67,13	3.705.953,31	100,00
12101 COMPLEMENTO ESPECÍFICO	12.268.399,00	132.151,13	12.400.550,13	8.313.322,81	67,04	8.313.322,81	67,04	8.313.322,81	67,04	8.313.322,81	100,00
12103 OTROS COMPLEMENTOS	824.648,00	0	824.648,00	516.650,68	62,65	516.650,68	62,65	516.650,68	62,65	516.650,68	100,00
13000 RETRIBUCIONES BÁSICAS	3.079.879,00	0	3.079.879,00	1.749.936,88	56,82	1.749.936,88	56,82	1.749.936,88	56,82	1.749.936,88	100,00
13001 HORAS EXTRAORDINARIAS	1.000,00	0	1.000,00	0	0,00	0	0,00	0	0,00	0	0,00
13002 OTRAS REMUNERACIONES	472.473,00	15.771,96	488.244,96	321.704,48	65,89	321.704,48	65,89	321.704,48	65,89	321.704,48	100,00
13100 RETRIBUCIONES BÁSICAS	854.812,00	0	854.812,00	619.375,44	72,46	619.375,44	72,46	619.375,44	72,46	619.375,44	100,00
13102 OTRAS REMUNERACIONES	132.626,00	0	132.626,00	91.481,78	68,98	91.481,78	68,98	91.481,78	68,98	91.481,78	100,00
14302 PREVISIÓN PARA ATRASOS DE PERSONAL	51.028,00	0	51.028,00	0	0,00	0	0,00	0	0,00	0	0,00
14303 AJUSTES TÉCNICOS	582.966,00	210.490,32	372.475,68	0	0,00	0	0,00	0	0,00	0	0,00
14399 OTRAS PREVISIONES DE GASTOS DE PERSONAL	1.000,00	0	1.000,00	34.523,14	3.452,31	34.523,14	3.452,31	34.523,14	3.452,31	34.523,14	100,00
15000 PRODUCTIVIDAD	4.323.560,00	0	4.323.560,00	3.599.814,66	83,26	3.599.814,66	83,26	3.599.814,66	83,26	3.599.814,66	100,00
15100 GRATIFICACIONES POR SERVICIOS EXTRAORDINARIOS	1.000,00	0	1.000,00	0	0,00	0	0,00	0	0,00	0	0,00
16000 SEGURIDAD SOCIAL	7.100.000,00	44.567,23	7.144.567,23	5.947.547,32	83,25	5.947.547,32	83,25	5.947.547,32	83,25	5.947.547,32	100,00
16009 OTRAS CUOTAS	1.000,00	0	1.000,00	772.096,56	77.209,66	772.096,56	77.209,66	772.096,56	77.209,66	772.096,56	100,00
16104 INDEMNIZAC. POR JUBILACIONES ANTICIPADAS PERS.LAB.	70.000,00	0	70.000,00	52.040,99	74,34	52.040,99	74,34	52.040,99	74,34	52.040,99	100,00
16108 TRANSPORTE JUBILADOS Y PENSIONISTAS	1.000,00	0	1.000,00	0	0,00	0	0,00	0	0,00	0	0,00
16109 OTROS GASTOS SOCIALES PENSIONISTAS	60.000,00	0	60.000,00	49.326,17	82,21	49.326,17	82,21	49.326,17	82,21	49.326,17	100,00
16200 FORMACIÓN Y PERFECCIONAMIENTO DEL PERSONAL	10.000,00	0	10.000,00	1.854,00	18,54	1.854,00	18,54	1.839,99	18,40	1.839,99	100,00
16202 TRANSPORTE DEL PERSONAL	575.000,00	0	575.000,00	573.220,23	99,69	573.220,23	99,69	573.220,23	99,69	573.220,23	100,00
16204 ACCIÓN SOCIAL	550.000,00	0	550.000,00	387.434,82	70,44	387.434,82	70,44	387.434,82	70,44	387.434,82	100,00
16208 PREMIO RENDIMIENTO Y AÑOS DE SERVICIO	670.000,00	0	670.000,00	185.194,17	27,64	185.194,17	27,64	185.194,17	27,64	185.194,17	100,00
16209 OTROS GASTOS SOCIALES	1.000,00	0	1.000,00	269.059,06	26.905,91	269.059,06	26.905,91	269.059,06	26.905,91	269.059,06	100,00
20200 ARRENDAMIENTOS DE EDIFICIOS Y OTRAS CONSTRUCCIONES	206.061,00	0	206.061,00	206.060,40	100,00	206.060,40	100,00	119.121,80	57,81	119.121,80	100,00
20400 ARRENDAMIENTOS DE MATERIAL DE TRANSPORTE	23.842,00	0	23.842,00	22.760,12	95,46	22.760,12	95,46	6.160,81	25,84	6.160,81	100,00
20500 ARRENDAMIENTOS DE MOBILIARIO Y ENSERES	9.425,00	0	9.425,00	8.071,96	85,64	8.071,96	85,64	5.704,30	60,52	5.704,30	100,00
21200 REP.MANT. Y CONSERV. EDIFICIOS Y OTRAS CONSTRUC.	354.125,00	0	354.125,00	343.888,38	97,11	343.888,38	97,11	252.248,73	71,23	230.968,65	91,56
21300 REP.MANT.Y CONSERV. MAQUINARIA, INSTAL. Y UTILLAJE	135.055,00	0	135.055,00	111.761,57	82,75	111.761,57	82,75	53.257,27	39,43	50.436,39	94,70
21500 REP., MANT. Y CONSERV. DE MOBILIARIO	3.000,00	0	3.000,00	0	0,00	0	0,00	0	0,00	0	0,00
21600 REP., MANT.Y CONSERV. EQUIPOS PROCESO INFORMACIÓN	39.415,00	0	39.415,00	38.445,85	97,54	38.445,85	97,54	26.032,74	66,05	26.032,74	100,00
22000 MATERIAL DE OFICINA ORDINARIO NO INVENTARIABLE	186.000,00	0	186.000,00	94.124,69	50,60	94.124,69	50,60	83.455,65	44,87	83.368,95	99,90

** A Y U N T A M I E N T O D E M A D R I D **
 ** EJECUCION DEL PRESUPUESTO DE GASTOS AL MES DE SEPTIEMBRE **

DESGLOSE POR: CENTRO - SECCION - PROGRAMA - ECONOMICO

Entidad CP : Ayuntamiento Madrid
 Ejercicio : 2019

Centro : 506 AGENCIA TRIBUTARIA MADRID

Página: 2 / 3

CENTRO - SECCION - PROGRAMA - ECONOMICO	C. INICIAL (1)	MODIFICACIONES (2)	CRÉD.DEFINITIVO(3)	AUTORIZADO (4)	%(4)/(3)	DISPUERTO (5)	%(5)/(3)	OB. RECONOCID. (6)	%(6)/(3)	PAGOS (7)	%(7)/(6)
22001 PRENSA, REVISTAS, LIBROS Y OTRAS PUBLICACIONES	32.000,00	0	32.000,00	29.514,77	92,23	29.514,77	92,23	25.666,55	80,21	25.666,55	100,00
22002 MATERIAL INFORMÁTICO NO INVENTARIABLE	180.000,00	34.998,61-	145.001,39	14.014,71	9,67	14.014,71	9,67	14.014,71	9,67	14.014,71	100,00
22100 ENERGÍA ELÉCTRICA	231.333,00	0	231.333,00	231.332,09	100,00	231.332,09	100,00	181.538,19	78,47	166.378,07	91,65
22101 AGUA	12.000,00	0	12.000,00	12.000,00	100,00	12.000,00	100,00	7.407,35	61,73	7.358,85	99,35
22102 GAS	19.695,00	0	19.695,00	18.694,73	94,92	18.694,73	94,92	12.286,28	62,38	12.130,24	98,73
22103 COMBUSTIBLES Y CARBURANTES	1.243,00	0	1.243,00	1.242,67	99,97	1.242,67	99,97	28,79	2,32	28,79	100,00
22104 VESTUARIO	6.500,00	0	6.500,00	5.839,87	89,84	5.839,87	89,84	2.037,52	31,35	1.465,19	71,91
22107 IMPRESOS Y FORMULARIOS	311.216,00	0	311.216,00	142.632,24	45,83	142.632,24	45,83	142.632,24	45,83	142.632,24	100,00
22110 PRODUCTOS DE LIMPIEZA Y ASEO	500,00	0	500,00	0	0,00	0	0,00	0	0,00	0	0,00
22199 OTROS SUMINISTROS	4.000,00	0	4.000,00	1.395,21	34,88	1.395,21	34,88	1.395,21	34,88	1.395,21	100,00
22201 POSTALES	5.838.912,00	97.594,46-	5.741.317,54	5.556.587,14	96,78	5.556.587,14	96,78	3.159.861,98	55,04	3.159.861,98	100,00
22203 INFORMÁTICAS	230,00	0	230,00	0	0,00	0	0,00	0	0,00	0	0,00
22299 OTRAS GASTOS EN COMUNICACIONES	11.538,00	0	11.538,00	11.537,08	99,99	11.537,08	99,99	4.388,02	38,03	4.388,02	100,00
22300 TRANSPORTES	20.888,00	120,57	21.008,57	21.008,16	100,00	21.008,16	100,00	7.025,01	33,44	7.025,01	100,00
22501 TRIBUTOS DE LAS COMUNIDADES AUTÓNOMAS	800,00	0	800,00	0	0,00	0	0,00	0	0,00	0	0,00
22602 PUBLICIDAD Y PROPAGANDA	193.000,00	0	193.000,00	189.975,70	98,43	189.975,70	98,43	99.859,71	51,74	99.859,71	100,00
22603 PUBLICACIÓN EN DIARIOS OFICIALES	45.000,00	0	45.000,00	40.396,93	89,77	40.396,93	89,77	6.992,36	15,54	6.992,36	100,00
22604 GASTOS JURÍDICOS Y CONTENCIOSOS	202.160,00	0	202.160,00	115.101,86	56,94	115.101,86	56,94	115.101,86	56,94	112.815,04	98,01
22606 REUNIONES, CONFERENCIAS Y CURSOS	18.150,00	0	18.150,00	27,05	0,15	27,05	0,15	27,05	0,15	27,05	100,00
22699 OTROS GASTOS DIVERSOS	3.000,00	0	3.000,00	556,75	18,56	556,75	18,56	556,75	18,56	556,75	100,00
22700 LIMPIEZA Y ASEO	966.899,00	202.318,84-	764.580,16	761.796,64	99,64	761.796,64	99,64	504.655,65	66,00	504.655,65	100,00
22701 SEGURIDAD	483.889,00	0	483.889,00	483.706,28	99,96	483.706,28	99,96	360.396,79	74,48	320.375,31	88,90
22704 CUSTODIA, DEPÓSITOS Y ALMACENAJE	168.202,00	0	168.202,00	168.201,34	100,00	168.201,34	100,00	83.831,89	49,84	83.831,89	100,00
22706 ESTUDIOS Y TRABAJOS TÉCNICOS	651.120,00	0	651.120,00	523.164,52	80,35	523.164,52	80,35	383.051,00	58,83	382.354,84	99,82
22708 SERVICIOS DE RECAUDACIÓN A FAVOR DE LA ENTIDAD	85.000,00	0	85.000,00	85.000,00	100,00	85.000,00	100,00	46.372,57	54,56	46.372,57	100,00
22799 OTROS TRABAJOS REALIZADOS POR OTRAS EMP. Y PROF.	73.473,00	0	73.473,00	53.767,05	73,18	53.767,05	73,18	31.176,33	42,43	31.176,33	100,00
23010 DEL PERSONAL DIRECTIVO	1.000,00	0	1.000,00	0	0,00	0	0,00	0	0,00	0	0,00
23020 DEL PERSONAL NO DIRECTIVO	6.000,00	0	6.000,00	1.586,29	26,44	1.586,29	26,44	1.586,29	26,44	1.586,29	100,00
23110 GASTOS DE VIAJE DEL PERSONAL DIRECTIVO	2.000,00	0	2.000,00	0	0,00	0	0,00	0	0,00	0	0,00
23111 LOCOMOCIÓN URBANA PERSONAL DIRECTIVO	350,00	0	350,00	34,60	9,89	34,60	9,89	34,60	9,89	34,60	100,00
23120 GASTOS DE VIAJE DEL PERSONAL NO DIRECTIVO	7.000,00	0	7.000,00	1.426,95	20,39	1.426,95	20,39	1.426,95	20,39	1.426,95	100,00
23121 LOCOMOCIÓN URBANA PERSONAL NO DIRECTIVO	300,00	0	300,00	18,45	6,15	18,45	6,15	18,45	6,15	18,45	100,00
23300 INDEMNIZACIÓN A FORMADORES INTERNOS	27.750,00	0	27.750,00	0	0,00	0	0,00	0	0,00	0	0,00
23302 INDEMNIZACIÓN POR ASISTENCIA A TRIBUNALES	2.000,00	0	2.000,00	79,56	3,98	79,56	3,98	79,56	3,98	79,56	100,00
23399 OTRAS INDEMNIZACIONES	500,00	0	500,00	480,06	96,01	480,06	96,01	480,06	96,01	480,06	100,00
24000 PUBLICACIONES INSTITUCIONALES	15.700,00	0	15.700,00	13.792,67	87,85	13.792,67	87,85	13.792,67	87,85	13.792,67	100,00
35200 INTERESES DE DEMORA	1.000,00	0	1.000,00	0	0,00	0	0,00	0	0,00	0	0,00
35201 INTERESES DE PROCEDIMIENTOS TRIBUTARIOS	31.000,00	0	31.000,00	4.222,98	13,62	4.222,98	13,62	4.222,98	13,62	4.222,98	100,00
35900 OTROS GASTOS FINANCIEROS	31.000,00	280.000,00	311.000,00	96.943,10	31,17	96.943,10	31,17	96.943,10	31,17	96.943,10	100,00
62301 INSTALACIONES TÉCNICAS	14.000,00	30.300,00	44.300,00	29.408,40	66,38	29.408,40	66,38	29.408,36	66,38	11.697,77	39,78
62302 ÚTILES Y HERRAMIENTAS	0	5.514,22	5.514,22	3.725,39	67,56	3.725,39	67,56	3.103,81	56,29	3.103,81	100,00
62500 MOBILIARIO Y EQUIPOS DE OFICINA	5.000,00	17.000,00	22.000,00	16.682,94	75,83	16.682,94	75,83	0	0,00	0	0,00
62599 OTRO MOBILIARIO Y ENSERES	0	2.007,12	2.007,12	1.810,12	90,18	1.810,12	90,18	1.810,12	90,18	1.810,12	100,00
62600 EQUIPOS DE COMUNICACIÓN	1.500,00	0	1.500,00	0	0,00	0	0,00	0	0,00	0	0,00
62601 EQUIPOS PARA PROCESO DE DATOS	0	17.970,00	17.970,00	0	0,00	0	0,00	0	0,00	0	0,00
62901 SEÑALIZACIÓN	15.000,00	0	15.000,00	0,00	0,00	0,00	0,00	0	0,00	0	0,00

** A Y U N T A M I E N T O D E M A D R I D **
 ** EJECUCION DEL PRESUPUESTO DE GASTOS AL MES DE SEPTIEMBRE **

DESGLOSE POR: CENTRO - SECCION - PROGRAMA - ECONOMICO

Entidad CP : Ayuntamiento Madrid
 Ejercicio : 2019

Centro : 506 AGENCIA TRIBUTARIA MADRID

Página: 3 / 3

CENTRO - SECCION - PROGRAMA - ECONOMICO	C. INICIAL (1)	MODIFICACIONES (2)	CRÉD.DEFINITIVO(3)	AUTORIZADO (4)	%(4)/(3)	DISPUESTO (5)	%(5)/(3)	OB. RECONOCID. (6)	%(6)/(3)	PAGOS (7)	%(7)/(6)
63200 EDIFICIOS Y OTRAS CONSTRUCCIONES (REFORMA)	70.200,00	0	70.200,00	44.386,58	63,23	44.386,58	63,23	0	0,00	0	0,00
63500 MOBILIARIO Y EQUIPOS DE OFICINA (REFORMA Y REP.)	18.100,00	0	18.100,00	18.077,40	99,88	0,00	0,00	0	0,00	0	0,00



MADRID

MOVIMIENTOS Y SITUACIÓN DE LA TESORERÍA

AYUNTAMIENTO DE MADRID

RESUMEN GENERAL

 Ejercicio : 2019
 Centro : 506 AGENCIA TRIBUTARIA MADRID

Fecha: 30/09/2019

PAGOS	IMPORTE	COBROS	IMPORTE
PRESUPUESTARIOS		PRESUPUESTARIOS	
PRESUPUESTO DE GASTOS PTO. CORRIENTE	40.179.956,80	PRESUPUESTO DE INGRESOS PTO.CORRIENTE	43.954.295,63
PRESUPUESTO DE GASTOS PTOS.CERRADOS	608.370,40	PRESUPUESTO DE INGRESOS PTOS.CERRADOS	2.414.058,99
DEVOLUCIONES DE INGRESOS PRESUPUESTARIOS	0,00	REINTEGROS DE PRESUPUESTO DE GASTOS EJ. CORRIENTE	234.087,11
DE RECURSOS DE OTROS ENTES		DE RECURSOS DE OTROS ENTES	
DEVOLUCIONES DE RECURSOS DE OTROS ENTES	0,00	COBROS DE RECURSOS DE OTROS ENTES	0,00
PAGOS DE RECURSOS DE OTROS ENTES	0,00	REINTEGROS DE RECURSOS DE OTROS ENTES	0,00
MOVIMIENTOS ACF Y PAGOS A JUSTIFICAR		MOVIMIENTOS ACF Y PAGOS A JUSTIFICAR	
ANTICIPOS DE CAJA FIJA	44.218,27	ANTICIPOS DE CAJA FIJA	32.536,23
PAGOS A JUSTIFICAR	0,00	PAGOS A JUSTIFICAR	0,00
DE OPERACIONES NO PRESUPUESTARIAS DE TESORERÍA		DE OPERACIONES NO PRESUPUESTARIAS DE TESORERÍA	
ACREEDORES	13.225.790,65	ACREEDORES	13.277.016,89
DEUDORES	419.017,33	DEUDORES	359.862,00
PARTIDAS PENDIENTES DE APLICACIÓN	0,00	PARTIDAS PENDIENTES DE APLICACIÓN	-1.386,52
TOTAL PAGOS	54.477.353,45	TOTAL COBROS	60.270.470,33
EXISTENCIAS FINALES	7.194.548,22	EXISTENCIAS INICIALES	1.401.431,34
TOTAL DEBE	61.671.901,67	TOTAL HABER	61.671.901,67


PRESUPUESTO GENERAL AYUNTAMIENTO DE MADRID

2019

Ejecución Presupuesto

Septiembre

Organismos Autónomos





MADRID

MADRID SALUD

ESTADOS DE EJECUCIÓN DEL PRESUPUESTO

30 DE SEPTIEMBRE DE 2019



MADRID

ESTADOS DE EJECUCIÓN DEL PRESUPUESTO

ESTADO DE INGRESOS

** A Y U N T A M I E N T O D E M A D R I D **
 ** EJECUCION DEL PRESUPUESTO DE INGRESOS AL MES DE SEPTIEMBRE **

DESGLOSE POR CENTRO - ECONOMICO

Entidad CP : Ayuntamiento Madrid
 Ejercicio : 2019
 Centro : 508 MADRID SALUD

Página: 1 / 1

ECONOMICO	DESCRIPCION	PREVIS. INICIAL (1)	MODIFICACIONES(2)	PREV. DEFINITIV.(3)	D. RECON. NETOS (4)	%(4)/(3)	RECAUDADO (5)	%(5)/(4)	PDTE. COBRO (6)
****	TOTAL	86.576.443,00	2.183.794,75	88.760.237,75	64.746.333,39	72,95	50.290.529,55	77,67	14.455.803,84
****	3 TASAS, PRECIOS PÚBLICOS Y OTROS INGRESOS	0,00	0,00	0,00	13.716,14	0,00	13.716,14	100,00	0,00
***	38 REINTEGROS DE OPERACIONES CORRIENTES	0,00	0,00	0,00	12.725,63	0,00	12.725,63	100,00	0,00
**	389 OTROS REINTEGROS DE OPERACIONES CORRIENTES	0,00	0,00	0,00	12.725,63	0,00	12.725,63	100,00	0,00
*	38900 PAGOS DE EJERCICIOS ANTERIORES	0,00	0,00	0,00	12.725,63	0,00	12.725,63	100,00	0,00
***	39 OTROS INGRESOS	0,00	0,00	0,00	990,51	0,00	990,51	100,00	0,00
**	399 OTROS INGRESOS DIVERSOS	0,00	0,00	0,00	990,51	0,00	990,51	100,00	0,00
*	39999 OTROS INGRESOS DIVERSOS	0,00	0,00	0,00	990,51	0,00	990,51	100,00	0,00
****	4 TRANSFERENCIAS CORRIENTES	86.188.823,00	322.653,31	86.511.476,31	64.732.617,25	74,83	50.276.813,41	77,67	14.455.803,84
***	40 DE LA ADMINISTRACIÓN GENERAL DE LA ENTIDAD LOCAL	86.188.823,00	322.653,31	86.511.476,31	64.732.617,25	74,83	50.276.813,41	77,67	14.455.803,84
**	400 DE LA ADMINISTRACIÓN GENERAL DE LA ENTIDAD LOCAL	86.188.823,00	322.653,31	86.511.476,31	64.732.617,25	74,83	50.276.813,41	77,67	14.455.803,84
*	40000 DE LA ADM. GRAL. DEL AYUNTAMIENTO DE MADRID	86.188.823,00	322.653,31	86.511.476,31	64.732.617,25	74,83	50.276.813,41	77,67	14.455.803,84
****	7 TRANSFERENCIAS DE CAPITAL	387.620,00	1.433.150,00	1.820.770,00	0,00	0,00	0,00	0,00	0,00
***	70 DE LA ADMINISTRACIÓN GENERAL DE LA ENTIDAD LOCAL	387.620,00	1.433.150,00	1.820.770,00	0,00	0,00	0,00	0,00	0,00
**	700 DE LA ADMINISTRACIÓN GENERAL AYUNTAMIENTO MADRID	387.620,00	1.433.150,00	1.820.770,00	0,00	0,00	0,00	0,00	0,00
*	70000 DE LA ADMINISTRACIÓN GENERAL AYUNTAMIENTO MADRID	387.620,00	1.433.150,00	1.820.770,00	0,00	0,00	0,00	0,00	0,00
****	8 ACTIVOS FINANCIEROS	0,00	427.991,44	427.991,44	0,00	0,00	0,00	0,00	0,00
***	87 REMANENTE DE TESORERÍA	0,00	427.991,44	427.991,44	0,00	0,00	0,00	0,00	0,00
**	870 REMANENTE DE TESORERÍA	0,00	427.991,44	427.991,44	0,00	0,00	0,00	0,00	0,00
*	87010 PARA GASTOS CON FINANCIACIÓN AFECTADA	0,00	427.991,44	427.991,44	0,00	0,00	0,00	0,00	0,00



MADRID

ESTADOS DE EJECUCIÓN DEL PRESUPUESTO

ESTADO DE GASTOS

** A Y U N T A M I E N T O D E M A D R I D **
 ** EJECUCION DEL PRESUPUESTO DE GASTOS AL MES DE SEPTIEMBRE **

RESUMEN POR CENTRO - PROGRAMA

Entidad CP : Ayuntamiento Madrid
 Ejercicio : 2019

Centro : 508 MADRID SALUD

Página: 1 / 1

PROGRAMA	C. INICIAL (1)	MODIFICACIONES (2)	CRÉD.DEFINITIVO(3)	AUTORIZADO (4)	%(4)/(3)	DISPUERTO (5)	%(5)/(3)	OB. RECONOCID. (6)	%(6)/(3)	PAGOS (7)	%(7)/(6)
**** TOTAL	86.576.443,00	2.183.794,75	88.760.237,75	67.046.701,41	75,54	67.045.747,91	75,54	58.388.752,09	65,78	57.889.308,10	99,14
*** 2 ACTUACIONES DE PROTECCIÓN Y PROMOCIÓN SOCIAL	3.989.616,00	48.000,00	4.037.616,00	4.036.706,58	99,98	4.036.706,58	99,98	3.007.733,18	74,49	2.779.549,33	92,41
** 23 SERVICIOS SOCIALES Y PROMOCIÓN SOCIAL	3.989.616,00	48.000,00	4.037.616,00	4.036.706,58	99,98	4.036.706,58	99,98	3.007.733,18	74,49	2.779.549,33	92,41
* 231 ASISTENCIA SOCIAL PRIMARIA	3.989.616,00	48.000,00	4.037.616,00	4.036.706,58	99,98	4.036.706,58	99,98	3.007.733,18	74,49	2.779.549,33	92,41
23105 ATENCIÓN CONVIVENCIAL A PERSONAS CON ADICIONES	3.989.616,00	48.000,00	4.037.616,00	4.036.706,58	99,98	4.036.706,58	99,98	3.007.733,18	74,49	2.779.549,33	92,41
*** 3 PRODUCCIÓN BIENES PÚBLICOS DE CARÁCTER PREFERENTE	82.586.827,00	991.644,75	83.578.471,75	62.389.777,79	74,65	62.388.824,79	74,65	55.381.018,91	66,26	55.109.758,77	99,51
** 31 SANIDAD	82.586.827,00	991.644,75	83.578.471,75	62.389.777,79	74,65	62.388.824,79	74,65	55.381.018,91	66,26	55.109.758,77	99,51
* 311 PROTECCIÓN DE LA SALUBRIDAD PÚBLICA	82.586.827,00	991.644,75	83.578.471,75	62.389.777,79	74,65	62.388.824,79	74,65	55.381.018,91	66,26	55.109.758,77	99,51
31100 DIREC. Y GESTIÓN ADMTVA. MADRID SALUD	15.056.087,00	-403.897,28	14.652.189,72	12.169.164,74	83,05	12.168.514,74	83,05	10.125.359,07	69,10	9.975.196,81	98,52
31101 SALUBRIDAD PÚBLICA	50.869.883,00	808.282,74	51.678.165,74	36.002.957,30	69,67	36.002.654,30	69,67	33.408.966,87	64,65	33.309.086,25	99,70
31102 ADICIONES	16.660.857,00	587.259,29	17.248.116,29	14.217.655,75	82,43	14.217.655,75	82,43	11.846.692,97	68,68	11.825.475,71	99,82
*** 9 ACTUACIONES DE CARÁCTER GENERAL	0,00	1.144.150,00	1.144.150,00	620.217,04	54,21	620.216,54	54,21	0,00	0,00	0,00	0,00
** 93 ADMINISTRACIÓN FINANCIERA Y TRIBUTARIA	0,00	1.144.150,00	1.144.150,00	620.217,04	54,21	620.216,54	54,21	0,00	0,00	0,00	0,00
* 933 GESTIÓN DEL PATRIMONIO	0,00	1.144.150,00	1.144.150,00	620.217,04	54,21	620.216,54	54,21	0,00	0,00	0,00	0,00
93303 I.F.S. GESTIÓN DEL PATRIMONIO	0,00	1.144.150,00	1.144.150,00	620.217,04	54,21	620.216,54	54,21	0,00	0,00	0,00	0,00

** A Y U N T A M I E N T O D E M A D R I D **
 ** EJECUCION DEL PRESUPUESTO DE GASTOS AL MES DE SEPTIEMBRE **

DESGLOSE POR: CENTRO - SECCION - PROGRAMA - ECONOMICO

Entidad CP : Ayuntamiento Madrid
 Ejercicio : 2019

Centro : 508 MADRID SALUD

Página: 1 / 4

CENTRO - SECCION - PROGRAMA - ECONOMICO	C. INICIAL (1)	MODIFICACIONES (2)	CRÉD.DEFINITIVO(3)	AUTORIZADO (4)	%(4)/(3)	DISPUERTO (5)	%(5)/(3)	OB. RECONOCID. (6)	%(6)/(3)	PAGOS (7)	%(7)/(6)
**** TOTAL	86.576.443,00	2.183.794,75	88.760.237,75	67.046.701,41	75,54	67.045.747,91	75,54	58.388.752,09	65,78	57.889.308,10	99,14
*** 508 MADRID SALUD	86.576.443,00	2.183.794,75	88.760.237,75	67.046.701,41	75,54	67.045.747,91	75,54	58.388.752,09	65,78	57.889.308,10	99,14
** 067 PORTAVOZ, SEGURIDAD Y EMERGENCIAS	86.576.443,00	2.183.794,75	88.760.237,75	67.046.701,41	75,54	67.045.747,91	75,54	58.388.752,09	65,78	57.889.308,10	99,14
* 23105 ATENCIÓN CONVIVENCIAL A PERSONAS CON ADICIONES	3.989.616,00	48.000,00	4.037.616,00	4.036.706,58	99,98	4.036.706,58	99,98	3.007.733,18	74,49	2.779.549,33	92,41
22799 OTROS TRABAJOS REALIZADOS POR OTRAS EMP. Y PROF.	3.989.616,00	48.000,00	4.037.616,00	4.036.706,58	99,98	4.036.706,58	99,98	3.007.733,18	74,49	2.779.549,33	92,41
* 31100 DIREC. Y GESTIÓN ADMTVA. MADRID SALUD	15.056.087,00	403.897,28	14.652.189,72	12.169.164,74	83,05	12.168.514,74	83,05	10.125.359,07	69,10	9.975.196,81	98,52
10100 RETRIBUCIONES BÁSICAS	98.513,00	0	98.513,00	73.576,04	74,69	73.576,04	74,69	73.576,04	74,69	73.576,04	100,00
12000 SUELDOS DEL GRUPO A1	362.342,00	1.742,62	364.084,62	239.934,67	65,90	239.934,67	65,90	239.934,67	65,90	239.934,67	100,00
12001 SUELDOS DEL GRUPO A2	288.206,00	0	288.206,00	283.350,72	98,32	283.350,72	98,32	283.350,72	98,32	283.350,72	100,00
12003 SUELDOS DEL GRUPO C1	335.726,00	0	335.726,00	218.316,38	65,03	218.316,38	65,03	218.316,38	65,03	218.316,38	100,00
12004 SUELDOS DEL GRUPO C2	602.205,00	0	602.205,00	403.790,75	67,05	403.790,75	67,05	403.790,75	67,05	403.790,75	100,00
12005 SUELDOS DEL GRUPO E	73.348,00	0	73.348,00	45.521,23	62,06	45.521,23	62,06	45.521,23	62,06	45.521,23	100,00
12006 TRIENIOS	384.249,00	0	384.249,00	252.744,84	65,78	252.744,84	65,78	252.744,84	65,78	252.744,84	100,00
12100 COMPLEMENTO DE DESTINO	1.040.593,00	0	1.040.593,00	750.861,87	72,16	750.861,87	72,16	750.861,87	72,16	750.861,87	100,00
12101 COMPLEMENTO ESPECÍFICO	2.247.604,00	13.596,81	2.261.200,81	1.617.405,55	71,53	1.617.405,55	71,53	1.617.405,55	71,53	1.617.405,55	100,00
12103 OTROS COMPLEMENTOS	147.510,00	20,58	147.530,58	102.909,74	69,75	102.909,74	69,75	102.909,74	69,75	102.909,74	100,00
13000 RETRIBUCIONES BÁSICAS	238.617,00	0	238.617,00	128.750,19	53,96	128.750,19	53,96	128.750,19	53,96	128.750,19	100,00
13001 HORAS EXTRAORDINARIAS	394,00	0	394,00	0	0,00	0	0,00	0	0,00	0	0,00
13002 OTRAS REMUNERACIONES	102.033,00	0	102.033,00	62.948,51	61,69	62.948,51	61,69	62.948,51	61,69	62.948,51	100,00
13100 RETRIBUCIONES BÁSICAS	19.404,00	0	19.404,00	16.420,75	84,63	16.420,75	84,63	16.420,75	84,63	16.420,75	100,00
13102 OTRAS REMUNERACIONES	38.393,00	0	38.393,00	34.254,48	89,22	34.254,48	89,22	34.254,48	89,22	34.254,48	100,00
14302 PREVISIÓN PARA ATRASOS DE PERSONAL	74.906,00	0	74.906,00	0	0,00	0	0,00	0	0,00	0	0,00
14303 AJUSTES TÉCNICOS	1.000.000,00	813.427,77	186.572,23	0	0,00	0	0,00	0	0,00	0	0,00
14304 FONDO SUSTITUCIONES	9.200,00	0	9.200,00	0	0,00	0	0,00	0	0,00	0	0,00
14399 OTRAS PREVISIONES DE GASTOS DE PERSONAL	1.230,00	0	1.230,00	0	0,00	0	0,00	0	0,00	0	0,00
15000 PRODUCTIVIDAD	232.527,00	0	232.527,00	165.417,04	71,14	165.417,04	71,14	165.417,04	71,14	165.417,04	100,00
15100 GRATIFICACIONES POR SERVICIOS EXTRAORDINARIOS	6.098,00	0	6.098,00	590,03	9,68	590,03	9,68	590,03	9,68	590,03	100,00
16000 SEGURIDAD SOCIAL	1.406.117,00	3.379,76	1.409.496,76	1.153.372,91	81,83	1.153.372,91	81,83	1.153.372,91	81,83	1.149.399,90	99,66
16009 OTRAS CUOTAS	171,00	0	171,00	126.611,15	74.041,61	126.611,15	74.041,61	126.611,15	74.041,61	126.611,15	100,00
16104 INDEMNIZAC. POR JUBILACIONES ANTICIPADAS PERS.LAB.	0	0	0,00	1.797,42	0,00	1.797,42	0,00	1.797,42	0,00	1.797,42	100,00
16108 TRANSPORTE JUBILADOS Y PENSIONISTAS	38.453,00	0	38.453,00	52.887,25	137,54	52.887,25	137,54	52.887,25	137,54	52.887,25	100,00
16109 OTROS GASTOS SOCIALES PENSIONISTAS	12.269,00	0	12.269,00	59.589,29	485,69	59.589,29	485,69	59.589,29	485,69	59.589,29	100,00
16200 FORMACIÓN Y PERFECCIONAMIENTO DEL PERSONAL	39.500,00	0	39.500,00	17.350,00	43,92	17.350,00	43,92	17.350,00	43,92	17.350,00	100,00
16202 TRANSPORTE DEL PERSONAL	90.200,00	0	90.200,00	100.712,96	111,66	100.712,96	111,66	100.712,96	111,66	100.712,96	100,00
16204 ACCIÓN SOCIAL	37.764,00	0	37.764,00	54.046,13	143,12	54.046,13	143,12	54.046,13	143,12	54.046,13	100,00
16208 PREMIO RENDIMIENTO Y AÑOS DE SERVICIO	32.050,00	0	32.050,00	39.011,12	121,72	39.011,12	121,72	39.011,12	121,72	39.011,12	100,00
16209 OTROS GASTOS SOCIALES	171,00	0	171,00	37.272,39	21.796,72	37.272,39	21.796,72	37.272,39	21.796,72	37.272,39	100,00
20200 ARRENDAMIENTOS DE EDIFICIOS Y OTRAS CONSTRUCCIONES	1.900,00	0	1.900,00	0	0,00	0	0,00	0	0,00	0	0,00
20400 ARRENDAMIENTOS DE MATERIAL DE TRANSPORTE	232.631,00	0	232.631,00	232.628,62	100,00	232.628,62	100,00	155.085,73	66,67	155.085,73	100,00
20500 ARRENDAMIENTOS DE MOBILIARIO Y ENSERES	29.255,00	8.000,00	37.255,00	37.254,08	100,00	37.254,08	100,00	21.523,86	57,77	19.611,88	91,12

** A Y U N T A M I E N T O D E M A D R I D **
 ** EJECUCION DEL PRESUPUESTO DE GASTOS AL MES DE SEPTIEMBRE **

DESGLOSE POR: CENTRO - SECCION - PROGRAMA - ECONOMICO

Entidad CP : Ayuntamiento Madrid
 Ejercicio : 2019

Centro : 508 MADRID SALUD

Página: 2 / 4

CENTRO - SECCION - PROGRAMA - ECONOMICO	C. INICIAL (1)	MODIFICACIONES (2)	CRÉD.DEFINITIVO(3)	AUTORIZADO (4)	%(4)/(3)	DISPUERTO (5)	%(5)/(3)	OB. RECONOCID. (6)	%(6)/(3)	PAGOS (7)	%(7)/(6)
21200 REP.MANT. Y CONSERV. EDIFICIOS Y OTRAS CONSTRUC.	528.644,00	45.000,00-	483.644,00	468.653,58	96,90	468.653,58	96,90	357.565,69	73,93	326.925,08	91,43
21400 REP., MANT. Y CONSERV. ELEMENTOS DE TRANSPORTE	5.577,00	0	5.577,00	216,71	3,89	216,71	3,89	216,71	3,89	216,71	100,00
21500 REP., MANT. Y CONSERV. DE MOBILIARIO	2.792,00	0	2.792,00	1.992,07	71,35	1.992,07	71,35	1.217,19	43,60	1.217,19	100,00
22000 MATERIAL DE OFICINA ORDINARIO NO INVENTARIABLE	51.000,00	0	51.000,00	28.302,08	55,49	28.302,08	55,49	28.302,08	55,49	28.302,08	100,00
22001 PRENSA, REVISTAS, LIBROS Y OTRAS PUBLICACIONES	500,00	1.200,00	1.700,00	0	0,00	0	0,00	0	0,00	0	0,00
22002 MATERIAL INFORMÁTICO NO INVENTARIABLE	50.000,00	10.000,00	60.000,00	39.365,74	65,61	39.365,74	65,61	39.365,74	65,61	39.365,74	100,00
22100 ENERGÍA ELÉCTRICA	573.818,00	0	573.818,00	573.817,44	100,00	573.817,44	100,00	371.062,06	64,67	371.062,06	100,00
22101 AGUA	75.000,00	0	75.000,00	75.000,00	100,00	75.000,00	100,00	58.089,21	77,45	55.417,14	95,40
22102 GAS	247.561,00	0	247.561,00	247.560,44	100,00	247.560,44	100,00	187.697,83	75,82	174.825,27	93,14
22103 COMBUSTIBLES Y CARBURANTES	21.212,00	0	21.212,00	21.211,54	100,00	21.211,54	100,00	9.094,78	42,88	9.094,78	100,00
22104 VESTUARIO	2.000,00	0	2.000,00	1.509,95	75,50	1.509,95	75,50	1.248,23	62,41	1.248,23	100,00
22107 IMPRESOS Y FORMULARIOS	60.000,00	15.000,00-	45.000,00	34.077,28	75,73	34.077,28	75,73	34.077,28	75,73	27.248,04	79,96
22203 INFORMÁTICAS	9.618,00	0	9.618,00	7.406,41	77,01	7.406,41	77,01	5.554,80	57,75	4.937,60	88,89
22299 OTRAS GASTOS EN COMUNICACIONES	43.595,00	0	43.595,00	43.594,93	100,00	43.594,93	100,00	29.707,85	68,15	29.707,85	100,00
22300 TRANSPORTES	50.960,00	0	50.960,00	50.954,44	99,99	50.954,44	99,99	33.627,26	65,99	33.627,26	100,00
22400 PRIMAS DE SEGUROS	10.000,00	0	10.000,00	9.309,71	93,10	9.309,71	93,10	9.309,71	93,10	9.309,71	100,00
22500 TRIBUTOS ESTATALES	500,00	0	500,00	0	0,00	0	0,00	0	0,00	0	0,00
22501 TRIBUTOS DE LAS COMUNIDADES AUTÓNOMAS	5.600,00	0	5.600,00	722,86	12,91	722,86	12,91	722,86	12,91	722,86	100,00
22502 TRIBUTOS DE LAS ENTIDADES LOCALES	1.000,00	0	1.000,00	66,00	6,60	66,00	6,60	66,00	6,60	66,00	100,00
22602 PUBLICIDAD Y PROPAGANDA	144.999,00	43.000,00-	101.999,00	35.402,10	34,71	35.402,10	34,71	7.728,15	7,58	7.728,15	100,00
22603 PUBLICACIÓN EN DIARIOS OFICIALES	19.998,00	0	19.998,00	1.607,66	8,04	1.607,66	8,04	1.607,66	8,04	1.607,66	100,00
22604 GASTOS JURÍDICOS Y CONTENCIOSOS	20.000,00	0	20.000,00	3.626,37	18,13	3.626,37	18,13	3.626,37	18,13	3.626,37	100,00
22606 REUNIONES, CONFERENCIAS Y CURSOS	68.000,00	0	68.000,00	46.796,51	68,82	46.796,51	68,82	35.868,09	52,75	35.868,09	100,00
22700 LIMPIEZA Y ASEO	2.157.478,00	0	2.157.478,00	2.198.889,35	101,92	2.198.889,35	101,92	1.637.331,67	75,89	1.574.476,32	96,16
22701 SEGURIDAD	1.192.721,00	30.000,00-	1.162.721,00	1.111.335,77	95,58	1.111.335,77	95,58	832.389,00	71,59	806.641,26	96,91
22799 OTROS TRABAJOS REALIZADOS POR OTRAS EMP. Y PROF.	6.500,00	0	6.500,00	3.211,33	49,41	3.211,33	49,41	3.211,33	49,41	3.211,33	100,00
23020 DEL PERSONAL NO DIRECTIVO	6.000,00	1.500,00	7.500,00	2.487,20	33,16	2.487,20	33,16	2.487,20	33,16	2.487,20	100,00
23120 GASTOS DE VIAJE DEL PERSONAL NO DIRECTIVO	6.000,00	0	6.000,00	219,70	3,66	219,70	3,66	219,70	3,66	219,70	100,00
23121 LOCOMOCIÓN URBANA PERSONAL NO DIRECTIVO	6.000,00	0	6.000,00	2.977,90	49,63	2.977,90	49,63	2.977,90	49,63	2.977,90	100,00
23300 INDEMNIZACIÓN A FORMADORES INTERNOS	43.860,00	40.000,00-	3.860,00	0	0,00	0	0,00	0	0,00	0	0,00
23399 OTRAS INDEMNIZACIONES	100,00	0	100,00	63,50	63,50	63,50	63,50	63,50	63,50	63,50	100,00
35900 OTROS GASTOS FINANCIEROS	2.655,00	0	2.655,00	2.654,98	100,00	2.654,98	100,00	0	0,00	0	0,00
40000 A LA ADMINISTRACIÓN GENERAL DEL AYUNTAMIENTO	0	20.890,72	20.890,72	20.890,72	100,00	20.890,72	100,00	15.473,51	74,07	15.473,51	100,00
48201 BECAS	31.200,00	0	31.200,00	31.200,00	100,00	30.550,00	97,92	20.611,15	66,06	20.611,15	100,00
62300 MAQUINARIA	229.419,00	50.000,00-	179.419,00	172.569,25	96,18	172.569,25	96,18	82.658,21	46,07	80.615,71	97,53
62301 INSTALACIONES TÉCNICAS	35.000,00	0	35.000,00	5.103,05	14,58	5.103,05	14,58	0,00	0,00	0	0,00
62500 MOBILIARIO Y EQUIPOS DE OFICINA	5.000,00	0	5.000,00	4.976,61	99,53	4.976,61	99,53	4.976,61	99,53	4.976,61	100,00
62599 OTRO MOBILIARIO Y ENSERES	17.700,00	90.000,00	107.700,00	107.699,85	100,00	107.699,85	100,00	9.301,42	8,64	9.301,42	100,00
62600 EQUIPOS DE COMUNICACIÓN	2.500,00	0	2.500,00	1.603,25	64,13	1.603,25	64,13	0	0,00	0	0,00
62901 SEÑALIZACIÓN	40.000,00	21.850,00-	18.150,00	18.089,50	99,67	18.089,50	99,67	0	0,00	0	0,00
63200 EDIFICIOS Y OTRAS CONSTRUCCIONES (REFORMA)	30.000,00	30.000,00	60.000,00	36.986,45	61,64	36.986,45	61,64	29.581,25	49,30	29.581,25	100,00
63301 INSTALACIONES (REFORMA Y REPOSICIÓN)	20.000,00	164.950,00	184.950,00	152.648,58	82,54	152.648,58	82,54	43.098,69	23,30	43.098,69	100,00
64100 APLICACIONES INFORMÁTICAS	8.001,00	20.100,00	28.101,00	27.137,88	96,57	27.137,88	96,57	9.169,38	32,63	9.169,38	100,00
68900 INVERSIÓN NUEVA EN OTROS BIENES PATRIMONIALES	0	289.000,00	289.000,00	267.899,94	92,70	267.899,94	92,70	0	0,00	0	0,00

** A Y U N T A M I E N T O D E M A D R I D **
 ** EJECUCION DEL PRESUPUESTO DE GASTOS AL MES DE SEPTIEMBRE **

DESGLOSE POR: CENTRO - SECCION - PROGRAMA - ECONOMICO

Entidad CP : Ayuntamiento Madrid
 Ejercicio : 2019

Centro : 508 MADRID SALUD

Página: 3 / 4

CENTRO - SECCION - PROGRAMA - ECONOMICO	C. INICIAL (1)	MODIFICACIONES (2)	CRÉD.DEFINITIVO(3)	AUTORIZADO (4)	%(4)/(3)	DISPUERTO (5)	%(5)/(3)	OB. RECONOCID. (6)	%(6)/(3)	PAGOS (7)	%(7)/(6)
* 31101 SALUBRIDAD PÚBLICA	50.869.883,00	808.282,74	51.678.165,74	36.002.957,30	69,67	36.002.654,30	69,67	33.408.966,87	64,65	33.309.086,25	99,70
12000 SUELDOS DEL GRUPO A1	4.747.737,00	11.277,60	4.759.014,60	2.858.330,68	60,06	2.858.330,68	60,06	2.858.330,68	60,06	2.858.330,68	100,00
12001 SUELDOS DEL GRUPO A2	3.114.244,00	30.567,04	3.144.811,04	1.790.484,03	56,93	1.790.484,03	56,93	1.790.484,03	56,93	1.790.484,03	100,00
12003 SUELDOS DEL GRUPO C1	816.430,00	0	816.430,00	566.125,82	69,34	566.125,82	69,34	566.125,82	69,34	566.125,82	100,00
12004 SUELDOS DEL GRUPO C2	1.640.138,00	0	1.640.138,00	1.019.988,93	62,19	1.019.988,93	62,19	1.019.988,93	62,19	1.019.988,93	100,00
12005 SUELDOS DEL GRUPO E	299.743,00	0	299.743,00	162.865,25	54,34	162.865,25	54,34	162.865,25	54,34	162.865,25	100,00
12006 TRIENIOS	2.426.213,00	0	2.426.213,00	1.700.158,05	70,07	1.700.158,05	70,07	1.700.158,05	70,07	1.700.158,05	100,00
12100 COMPLEMENTO DE DESTINO	5.876.942,00	35.967,94	5.912.909,94	3.550.664,80	60,05	3.550.664,80	60,05	3.550.664,80	60,05	3.550.664,80	100,00
12101 COMPLEMENTO ESPECÍFICO	12.833.728,00	373.049,02	13.206.777,02	7.819.181,26	59,21	7.819.181,26	59,21	7.819.181,26	59,21	7.819.181,26	100,00
12103 OTROS COMPLEMENTOS	819.053,00	0	819.053,00	529.771,40	64,68	529.771,40	64,68	529.771,40	64,68	529.771,40	100,00
13000 RETRIBUCIONES BÁSICAS	605.870,00	0	605.870,00	322.773,37	53,27	322.773,37	53,27	322.773,37	53,27	322.773,37	100,00
13001 HORAS EXTRAORDINARIAS	1.652,00	0	1.652,00	1.849,22	111,94	1.849,22	111,94	1.849,22	111,94	1.849,22	100,00
13002 OTRAS REMUNERACIONES	669.992,00	0	669.992,00	352.907,69	52,67	352.907,69	52,67	352.907,69	52,67	352.907,69	100,00
13100 RETRIBUCIONES BÁSICAS	116.801,00	0	116.801,00	103.309,20	88,45	103.309,20	88,45	103.309,20	88,45	103.309,20	100,00
13101 HORAS EXTRAORDINARIAS PERSONAL LAB. TEMPORAL	0	0	0,00	246,24	0,00	246,24	0,00	246,24	0,00	246,24	100,00
13102 OTRAS REMUNERACIONES	182.858,00	0	182.858,00	162.513,04	88,87	162.513,04	88,87	162.513,04	88,87	162.513,04	100,00
15000 PRODUCTIVIDAD	418.759,00	0	418.759,00	289.609,96	69,16	289.609,96	69,16	289.609,96	69,16	289.609,96	100,00
15100 GRATIFICACIONES POR SERVICIOS EXTRAORDINARIOS	32.103,00	0	32.103,00	14.652,18	45,64	14.652,18	45,64	14.652,18	45,64	14.652,18	100,00
16000 SEGURIDAD SOCIAL	8.547.253,00	135.885,96	8.683.138,96	6.099.937,57	70,25	6.099.937,57	70,25	6.099.937,57	70,25	6.099.937,57	100,00
16009 OTRAS CUOTAS	911,00	0	911,00	848.638,22	93.154,58	848.638,22	93.154,58	848.638,22	93.154,58	848.638,22	100,00
16104 INDEMNIZAC. POR JUBILACIONES ANTICIPADAS PERS.LAB.	13.508,00	0	13.508,00	35.247,28	260,94	35.247,28	260,94	35.247,28	260,94	35.247,28	100,00
16202 TRANSPORTE DEL PERSONAL	478.191,00	0	478.191,00	463.186,26	96,86	463.186,26	96,86	463.186,26	96,86	463.186,26	100,00
16204 ACCIÓN SOCIAL	202.899,00	0	202.899,00	255.525,49	125,94	255.525,49	125,94	255.525,49	125,94	255.525,49	100,00
16208 PREMIO RENDIMIENTO Y AÑOS DE SERVICIO	295.925,00	0	295.925,00	282.939,20	95,61	282.939,20	95,61	282.939,20	95,61	282.939,20	100,00
16209 OTROS GASTOS SOCIALES	911,00	0	911,00	310.289,07	34.060,27	310.289,07	34.060,27	310.289,07	34.060,27	310.289,07	100,00
21300 REP.MANT.Y CONSERV. MAQUINARIA, INSTAL. Y UTILLAJE	396.076,00	7.000,00	403.076,00	360.559,25	89,45	360.559,25	89,45	251.737,41	62,45	244.471,37	97,11
22000 MATERIAL DE OFICINA ORDINARIO NO INVENTARIABLE	4.000,00	0	4.000,00	1.180,96	29,52	1.180,96	29,52	1.180,96	29,52	1.180,96	100,00
22104 VESTUARIO	24.000,00	0	24.000,00	22.381,84	93,26	22.381,84	93,26	5.838,90	24,33	5.838,90	100,00
22105 PRODUCTOS ALIMENTICIOS	112.000,00	0	112.000,00	36.669,93	32,74	36.669,93	32,74	36.669,93	32,74	36.669,93	100,00
22106 PRODUCTOS FARMACÉUTICOS Y MATERIAL SANITARIO	849.918,00	0	849.918,00	851.982,11	100,24	851.982,11	100,24	324.859,36	38,22	306.924,81	94,48
22113 MANUTENCIÓN DE ANIMALES	57.000,00	0	57.000,00	59.230,20	103,91	59.230,20	103,91	59.230,20	103,91	36.187,61	61,10
22199 OTROS SUMINISTROS	1.707.535,00	30.600,00	1.676.935,00	1.596.320,38	95,19	1.596.320,38	95,19	794.736,72	47,39	768.256,59	96,67
22602 PUBLICIDAD Y PROPAGANDA	175.000,00	0	175.000,00	130.000,00	74,29	130.000,00	74,29	0	0,00	0	0,00
22699 OTROS GASTOS DIVERSOS	15.000,00	0	15.000,00	6.271,81	41,81	6.271,81	41,81	6.271,81	41,81	6.271,81	100,00
22704 CUSTODIA, DEPÓSITOS Y ALMACENAJE	3.951,00	0	3.951,00	3.949,92	99,97	3.949,92	99,97	2.434,33	61,61	2.167,02	89,02
22706 ESTUDIOS Y TRABAJOS TÉCNICOS	134.220,00	0	134.220,00	169.860,31	126,55	169.860,31	126,55	115.457,18	86,02	115.457,18	100,00
22799 OTROS TRABAJOS REALIZADOS POR OTRAS EMP. Y PROF.	2.774.922,00	259.435,18	3.034.357,18	2.779.431,38	91,60	2.779.431,38	91,60	1.962.445,65	64,67	1.962.445,65	100,00
26000 TRABAJOS REALIZ. POR INSTITUCIONES S.F. DE LUCRO	50.000,00	0	50.000,00	33.825,00	67,65	33.825,00	67,65	25.330,00	50,66	440,00	1,74
48201 BECAS	374.400,00	14.300,00	360.100,00	360.100,00	100,00	359.797,00	99,92	231.580,21	64,31	231.580,21	100,00
48901 OTRAS TRANSFERENCIAS A INSTITUC. SIN FINES LUCRO	50.000,00	0	50.000,00	50.000,00	100,00	50.000,00	100,00	50.000,00	100,00	50.000,00	100,00
* 31102 ADICIONES	16.660.857,00	587.259,29	17.248.116,29	14.217.655,75	82,43	14.217.655,75	82,43	11.846.692,97	68,68	11.825.475,71	99,82
12000 SUELDOS DEL GRUPO A1	900.543,00	0	900.543,00	604.942,56	67,18	604.942,56	67,18	604.942,56	67,18	604.942,56	100,00
12001 SUELDOS DEL GRUPO A2	726.681,00	0	726.681,00	450.390,52	61,98	450.390,52	61,98	450.390,52	61,98	450.390,52	100,00

** A Y U N T A M I E N T O D E M A D R I D **
 ** EJECUCION DEL PRESUPUESTO DE GASTOS AL MES DE SEPTIEMBRE **

DESGLOSE POR: CENTRO - SECCION - PROGRAMA - ECONOMICO

Entidad CP : Ayuntamiento Madrid
 Ejercicio : 2019

Centro : 508 MADRID SALUD

Página: 4 / 4

CENTRO - SECCION - PROGRAMA - ECONOMICO	C. INICIAL (1)	MODIFICACIONES (2)	CRÉD.DEFINITIVO(3)	AUTORIZADO (4)	%(4)/(3)	DISPUERTO (5)	%(5)/(3)	OB. RECONOCID. (6)	%(6)/(3)	PAGOS (7)	%(7)/(6)
12003 SUELDOS DEL GRUPO C1	225.564,00	0	225.564,00	137.602,92	61,00	137.602,92	61,00	137.602,92	61,00	137.602,92	100,00
12004 SUELDOS DEL GRUPO C2	251.483,00	0	251.483,00	136.219,29	54,17	136.219,29	54,17	136.219,29	54,17	136.219,29	100,00
12005 SUELDOS DEL GRUPO E	138.624,00	0	138.624,00	100.553,75	72,54	100.553,75	72,54	100.553,75	72,54	100.553,75	100,00
12006 TRIENIOS	459.992,00	0	459.992,00	321.880,62	69,98	321.880,62	69,98	321.880,62	69,98	321.880,62	100,00
12100 COMPLEMENTO DE DESTINO	1.226.952,00	8.856,11	1.235.808,11	782.587,67	63,33	782.587,67	63,33	782.587,67	63,33	782.587,67	100,00
12101 COMPLEMENTO ESPECÍFICO	2.740.581,00	147.409,86	2.887.990,86	1.822.097,43	63,09	1.822.097,43	63,09	1.822.097,43	63,09	1.822.097,43	100,00
12103 OTROS COMPLEMENTOS	165.059,00	0	165.059,00	105.204,46	63,74	105.204,46	63,74	105.204,46	63,74	105.204,46	100,00
13000 RETRIBUCIONES BÁSICAS	179.737,00	0	179.737,00	103.841,21	57,77	103.841,21	57,77	103.841,21	57,77	103.841,21	100,00
13001 HORAS EXTRAORDINARIAS	394,00	0	394,00	0	0,00	0	0,00	0	0,00	0	0,00
13002 OTRAS REMUNERACIONES	239.695,00	3.788,96	243.483,96	141.427,12	58,08	141.427,12	58,08	141.427,12	58,08	141.427,12	100,00
13100 RETRIBUCIONES BÁSICAS	0	0	0,00	8.345,23	0,00	8.345,23	0,00	8.345,23	0,00	8.345,23	100,00
13102 OTRAS REMUNERACIONES	0	0	0,00	12.294,65	0,00	12.294,65	0,00	12.294,65	0,00	12.294,65	100,00
15000 PRODUCTIVIDAD	136.099,00	0	136.099,00	101.736,08	74,75	101.736,08	74,75	101.736,08	74,75	101.736,08	100,00
15100 GRATIFICACIONES POR SERVICIOS EXTRAORDINARIOS	7.161,00	0	7.161,00	2.420,87	33,81	2.420,87	33,81	2.420,87	33,81	2.420,87	100,00
16000 SEGURIDAD SOCIAL	1.800.618,00	47.885,51	1.848.503,51	1.431.823,04	77,46	1.431.823,04	77,46	1.431.823,04	77,46	1.431.823,04	100,00
16009 OTRAS CUOTAS	212,00	0	212,00	263.632,83	124355,11	263.632,83	124355,11	263.632,83	124355,11	263.632,83	100,00
16202 TRANSPORTE DEL PERSONAL	112.226,00	0	112.226,00	108.558,21	96,73	108.558,21	96,73	108.558,21	96,73	108.558,21	100,00
16204 ACCIÓN SOCIAL	47.519,00	0	47.519,00	61.162,22	128,71	61.162,22	128,71	61.162,22	128,71	61.162,22	100,00
16208 PREMIO RENDIMIENTO Y AÑOS DE SERVICIO	17.700,00	0	17.700,00	21.203,55	119,79	21.203,55	119,79	21.203,55	119,79	21.203,55	100,00
16209 OTROS GASTOS SOCIALES	212,00	0	212,00	74.702,53	35.237,04	74.702,53	35.237,04	74.702,53	35.237,04	74.702,53	100,00
21300 REP.MANT.Y CONSERV. MAQUINARIA, INSTAL. Y UTILLAJE	17.070,00	0	17.070,00	16.913,12	99,08	16.913,12	99,08	13.202,69	77,34	13.202,69	100,00
22104 VESTUARIO	4.200,00	0	4.200,00	3.704,50	88,20	3.704,50	88,20	2.687,53	63,99	2.687,53	100,00
22106 PRODUCTOS FARMACÉUTICOS Y MATERIAL SANITARIO	34.304,00	0	34.304,00	33.242,32	96,91	33.242,32	96,91	17.921,74	52,24	17.921,74	100,00
22199 OTROS SUMINISTROS	10.000,00	0	10.000,00	8.805,55	88,06	8.805,55	88,06	8.805,54	88,06	8.805,54	100,00
22706 ESTUDIOS Y TRABAJOS TÉCNICOS	31.900,00	18.042,00	49.942,00	63.324,85	126,80	63.324,85	126,80	32.633,73	65,34	31.168,73	95,51
22799 OTROS TRABAJOS REALIZADOS POR OTRAS EMP. Y PROF.	5.196.539,00	361.276,85	5.557.815,85	5.309.835,41	95,54	5.309.835,41	95,54	3.791.780,25	68,22	3.772.027,99	99,48
26000 TRABAJOS REALIZ. POR INSTITUCIONES S.F. DE LUCRO	195.232,00	0	195.232,00	194.643,24	99,70	194.643,24	99,70	129.761,73	66,47	129.761,73	100,00
48901 OTRAS TRANSFERENCIAS A INSTITUC. SIN FINES LUCRO	1.794.560,00	0	1.794.560,00	1.794.560,00	100,00	1.794.560,00	100,00	1.057.273,00	58,92	1.057.273,00	100,00
* 93303 I.F.S. GESTIÓN DEL PATRIMONIO	0	1.144.150,00	1.144.150,00	620.217,04	54,21	620.216,54	54,21	0	0,00	0	0,00
63200 EDIFICIOS Y OTRAS CONSTRUCCIONES (REFORMA)	0	1.144.150,00	1.144.150,00	620.217,04	54,21	620.216,54	54,21	0	0,00	0	0,00



MADRID

MOVIMIENTOS Y SITUACIÓN DE LA TESORERÍA

AYUNTAMIENTO DE MADRID

RESUMEN GENERAL

 Ejercicio : 2019
 Centro : 508 MADRID SALUD

Fecha: 30/09/2019

PAGOS		IMPORTE	COBROS		IMPORTE
PRESUPUESTARIOS			PRESUPUESTARIOS		
PRESUPUESTO DE GASTOS PTO. CORRIENTE		57.900.215,74	PRESUPUESTO DE INGRESOS PTO.CORRIENTE		50.292.365,71
PRESUPUESTO DE GASTOS PTOS.CERRADOS		961.723,01	PRESUPUESTO DE INGRESOS PTOS.CERRADOS		6.477.068,07
DEVOLUCIONES DE INGRESOS PRESUPUESTARIOS		1.836,16	REINTEGROS DE PRESUPUESTO DE GASTOS EJ. CORRIENTE		10.907,64
DE RECURSOS DE OTROS ENTES			DE RECURSOS DE OTROS ENTES		
DEVOLUCIONES DE RECURSOS DE OTROS ENTES		0,00	COBROS DE RECURSOS DE OTROS ENTES		0,00
PAGOS DE RECURSOS DE OTROS ENTES		0,00	REINTEGROS DE RECURSOS DE OTROS ENTES		0,00
MOVIMIENTOS ACF Y PAGOS A JUSTIFICAR			MOVIMIENTOS ACF Y PAGOS A JUSTIFICAR		
ANTICIPOS DE CAJA FIJA		101.808,76	ANTICIPOS DE CAJA FIJA		144.770,18
PAGOS A JUSTIFICAR		1.000,00	PAGOS A JUSTIFICAR		1.000,00
DE OPERACIONES NO PRESUPUESTARIAS DE TESORERÍA			DE OPERACIONES NO PRESUPUESTARIAS DE TESORERÍA		
ACREEDORES		16.665.716,00	ACREEDORES		16.943.204,77
DEUDORES		20.465,43	DEUDORES		11.485,93
PARTIDAS PENDIENTES DE APLICACIÓN		0,00	PARTIDAS PENDIENTES DE APLICACIÓN		7.182.811,17
TOTAL PAGOS		75.652.765,10	TOTAL COBROS		81.063.613,47
EXISTENCIAS FINALES		7.203.022,67	EXISTENCIAS INICIALES		1.792.174,30
TOTAL DEBE		82.855.787,77	TOTAL HABER		82.855.787,77


PRESUPUESTO GENERAL AYUNTAMIENTO DE MADRID

2019

Ejecución Presupuesto

Septiembre

Organismos Autónomos





MADRID

AGENCIA DE ACTIVIDADES

ESTADOS DE EJECUCIÓN DEL PRESUPUESTO

30 DE SEPTIEMBRE DE 2019



MADRID

ESTADOS DE EJECUCIÓN DEL PRESUPUESTO

ESTADO DE INGRESOS

** A Y U N T A M I E N T O D E M A D R I D **
 ** EJECUCION DEL PRESUPUESTO DE INGRESOS AL MES DE SEPTIEMBRE **

DESGLOSE POR CENTRO - ECONOMICO

Entidad CP : Ayuntamiento Madrid
 Ejercicio : 2019

Centro : 509 AGENCIA DE ACTIVIDADES

Página: 1 / 1

ECONOMICO	DESCRIPCION	PREVIS. INICIAL (1)	MODIFICACIONES(2)	PREV. DEFINITIV.(3)	D. RECON. NETOS (4)	%(4)/(3)	RECAUDADO (5)	%(5)/(4)	PDTE. COBRO (6)
*****	TOTAL	13.246.650,00	883.735,00	14.130.385,00	9.934.987,50	70,31	9.934.987,50	100,00	0,00
****	4 TRANSFERENCIAS CORRIENTES	13.246.650,00	883.735,00	14.130.385,00	9.934.987,50	70,31	9.934.987,50	100,00	0,00
***	40 DE LA ADMINISTRACIÓN GENERAL DE LA ENTIDAD LOCAL	13.246.650,00	883.735,00	14.130.385,00	9.934.987,50	70,31	9.934.987,50	100,00	0,00
**	400 DE LA ADMINISTRACIÓN GENERAL DE LA ENTIDAD LOCAL	13.246.650,00	883.735,00	14.130.385,00	9.934.987,50	70,31	9.934.987,50	100,00	0,00
*	40000 DE LA ADM. GRAL. DEL AYUNTAMIENTO DE MADRID	13.246.650,00	883.735,00	14.130.385,00	9.934.987,50	70,31	9.934.987,50	100,00	0,00



MADRID

ESTADOS DE EJECUCIÓN DEL PRESUPUESTO

ESTADO DE GASTOS

** A Y U N T A M I E N T O D E M A D R I D **
 ** EJECUCION DEL PRESUPUESTO DE GASTOS AL MES DE SEPTIEMBRE **

RESUMEN POR CENTRO - PROGRAMA

Entidad CP : Ayuntamiento Madrid
 Ejercicio : 2019

Centro : 509 AGENCIA DE ACTIVIDADES

Página: 1 / 1

PROGRAMA	C. INICIAL (1)	MODIFICACIONES (2)	CRÉD.DEFINITIVO(3)	AUTORIZADO (4)	%(4)/(3)	DISPUUESTO (5)	%(5)/(3)	OB. RECONOCID. (6)	%(6)/(3)	PAGOS (7)	%(7)/(6)
**** TOTAL	13.246.650,00	883.735,00	14.130.385,00	9.128.308,46	64,60	9.128.308,46	64,60	9.106.458,73	64,45	9.106.458,73	100,00
*** 1 SERVICIOS PÚBLICOS BÁSICOS	13.246.650,00	883.735,00	14.130.385,00	9.128.308,46	64,60	9.128.308,46	64,60	9.106.458,73	64,45	9.106.458,73	100,00
** 15 VIVIENDA Y URBANISMO	13.246.650,00	883.735,00	14.130.385,00	9.128.308,46	64,60	9.128.308,46	64,60	9.106.458,73	64,45	9.106.458,73	100,00
* 151 URBANISMO: PLANEAMIENTO,GEST., EJEC. Y DISCIPLINA	13.246.650,00	883.735,00	14.130.385,00	9.128.308,46	64,60	9.128.308,46	64,60	9.106.458,73	64,45	9.106.458,73	100,00
15109 GESTIÓN DE LICENCIAS DE ACTIVIDADES	13.246.650,00	883.735,00	14.130.385,00	9.128.308,46	64,60	9.128.308,46	64,60	9.106.458,73	64,45	9.106.458,73	100,00

** A Y U N T A M I E N T O D E M A D R I D **
 ** EJECUCION DEL PRESUPUESTO DE GASTOS AL MES DE SEPTIEMBRE **

DESGLÓSE POR: CENTRO - SECCION - PROGRAMA - ECONOMICO

Entidad CP : Ayuntamiento Madrid
 Ejercicio : 2019

Centro : 509 AGENCIA DE ACTIVIDADES

Página: 2 / 2

CENTRO - SECCION - PROGRAMA - ECONOMICO	C. INICIAL (1)	MODIFICACIONES (2)	CRÉD.DEFINITIVO(3)	AUTORIZADO (4)	%(4)/(3)	DISPUERTO (5)	%(5)/(3)	OB. RECONOCID. (6)	%(6)/(3)	PAGOS (7)	%(7)/(6)
22703 GASTOS POR ACCIÓN SUBSIDIARIA	5.000,00	0	5.000,00	0	0,00	0	0,00	0	0,00	0	0,00
22704 CUSTODIA, DEPÓSITOS Y ALMACENAJE	6.400,00	0	6.400,00	6.573,73	102,71	6.573,73	102,71	1.909,78	29,84	1.909,78	100,00
22706 ESTUDIOS Y TRABAJOS TÉCNICOS	5.000,00	0	5.000,00	0	0,00	0	0,00	0	0,00	0	0,00
23399 OTRAS INDEMNIZACIONES	500,00	0	500,00	284,46	56,89	284,46	56,89	284,46	56,89	284,46	100,00



MADRID

MOVIMIENTOS Y SITUACIÓN DE LA TESORERÍA

AYUNTAMIENTO DE MADRID

RESUMEN GENERAL

 Ejercicio : 2019
 Centro : 509 AGENCIA DE ACTIVIDADES

Fecha: 30/09/2019

PAGOS	IMPORTE	COBROS	IMPORTE
PRESUPUESTARIOS		PRESUPUESTARIOS	
PRESUPUESTO DE GASTOS PTO. CORRIENTE	9.106.458,73	PRESUPUESTO DE INGRESOS PTO.CORRIENTE	9.934.987,50
PRESUPUESTO DE GASTOS PTOS.CERRADOS	0,00	PRESUPUESTO DE INGRESOS PTOS.CERRADOS	405.100,00
DEVOLUCIONES DE INGRESOS PRESUPUESTARIOS	0,00	REINTEGROS DE PRESUPUESTO DE GASTOS EJ. CORRIENTE	0,00
DE RECURSOS DE OTROS ENTES		DE RECURSOS DE OTROS ENTES	
DEVOLUCIONES DE RECURSOS DE OTROS ENTES	0,00	COBROS DE RECURSOS DE OTROS ENTES	0,00
PAGOS DE RECURSOS DE OTROS ENTES	0,00	REINTEGROS DE RECURSOS DE OTROS ENTES	0,00
MOVIMIENTOS ACF Y PAGOS A JUSTIFICAR		MOVIMIENTOS ACF Y PAGOS A JUSTIFICAR	
ANTICIPOS DE CAJA FIJA	0,00	ANTICIPOS DE CAJA FIJA	0,00
PAGOS A JUSTIFICAR	0,00	PAGOS A JUSTIFICAR	0,00
DE OPERACIONES NO PRESUPUESTARIAS DE TESORERÍA		DE OPERACIONES NO PRESUPUESTARIAS DE TESORERÍA	
ACREEDORES	3.661.723,20	ACREEDORES	3.659.032,39
DEUDORES	4.677,59	DEUDORES	2.195,67
PARTIDAS PENDIENTES DE APLICACIÓN	0,00	PARTIDAS PENDIENTES DE APLICACIÓN	0,00
TOTAL PAGOS	12.772.859,52	TOTAL COBROS	14.001.315,56
EXISTENCIAS FINALES	1.800.116,71	EXISTENCIAS INICIALES	571.660,67
TOTAL DEBE	14.572.976,23	TOTAL HABER	14.572.976,23


PRESUPUESTO GENERAL AYUNTAMIENTO DE MADRID

2019

Ejecución Presupuesto

Septiembre

Organismos Autónomos





MADRID

**CONSORCIO PLAN REHABILITACIÓN Y
EQUIPAMIENTO DE TEATROS**

ESTADOS DE EJECUCIÓN DEL PRESUPUESTO

30 DE SEPTIEMBRE DE 2019



MADRID

ESTADOS DE EJECUCIÓN DEL PRESUPUESTO

ESTADO DE INGRESOS

** A Y U N T A M I E N T O D E M A D R I D **
 ** EJECUCION DEL PRESUPUESTO DE INGRESOS AL MES DE SEPTIEMBRE **

DESGLOSE POR CENTRO - ECONOMICO

Entidad CP : Ayuntamiento Madrid
 Ejercicio : 2019
 Centro : 902 CONSOR. PLAN REHAB.EQUIP.TEATROS MADRID

Página: 1 / 1

ECONOMICO	DESCRIPCION	PREVIS. INICIAL (1)	MODIFICACIONES(2)	PREV. DEFINITIV.(3)	D. RECON. NETOS (4)	%(4)/(3)	RECAUDADO (5)	%(5)/(4)	PDTE. COBRO (6)
****	TOTAL	375.000,00	680.233,14	1.055.233,14	62.500,00	5,92	62.500,00	100,00	0,00
****	7 TRANSFERENCIAS DE CAPITAL	375.000,00	0,00	375.000,00	62.500,00	16,67	62.500,00	100,00	0,00
***	70 DE LA ADMINISTRACIÓN GENERAL DE LA ENTIDAD LOCAL	125.000,00	0,00	125.000,00	0,00	0,00	0,00	0,00	0,00
**	700 DE LA ADMINISTRACIÓN GENERAL AYUNTAMIENTO MADRID	125.000,00	0,00	125.000,00	0,00	0,00	0,00	0,00	0,00
*	70000 DE LA ADMINISTRACIÓN GENERAL AYUNTAMIENTO MADRID	125.000,00	0,00	125.000,00	0,00	0,00	0,00	0,00	0,00
***	72 DE LA ADMINISTRACIÓN DEL ESTADO	125.000,00	0,00	125.000,00	62.500,00	50,00	62.500,00	100,00	0,00
**	721 DE ORGANISMOS AUTÓNOMOS Y AGENCIAS ESTATALES	125.000,00	0,00	125.000,00	62.500,00	50,00	62.500,00	100,00	0,00
*	72190 DE OTROS ORGANISMOS AUTÓNOMOS Y AGENCIAS	125.000,00	0,00	125.000,00	62.500,00	50,00	62.500,00	100,00	0,00
***	75 DE COMUNIDADES AUTÓNOMAS	125.000,00	0,00	125.000,00	0,00	0,00	0,00	0,00	0,00
**	750 DE LA ADMINISTRACIÓN GENERAL COMUNIDAD DE MADRID	125.000,00	0,00	125.000,00	0,00	0,00	0,00	0,00	0,00
*	75099 OTRAS TRANSFERENCIAS DE LA COMUNIDAD DE MADRID	125.000,00	0,00	125.000,00	0,00	0,00	0,00	0,00	0,00
****	8 ACTIVOS FINANCIEROS	0,00	680.233,14	680.233,14	0,00	0,00	0,00	0,00	0,00
***	87 REMANENTE DE TESORERÍA	0,00	680.233,14	680.233,14	0,00	0,00	0,00	0,00	0,00
**	870 REMANENTE DE TESORERÍA	0,00	680.233,14	680.233,14	0,00	0,00	0,00	0,00	0,00
*	87010 PARA GASTOS CON FINANCIACIÓN AFECTADA	0,00	680.233,14	680.233,14	0,00	0,00	0,00	0,00	0,00



MADRID

ESTADOS DE EJECUCIÓN DEL PRESUPUESTO

ESTADO DE GASTOS

** A Y U N T A M I E N T O D E M A D R I D **
 ** EJECUCION DEL PRESUPUESTO DE GASTOS AL MES DE SEPTIEMBRE **

DESGLASE POR: CENTRO - SECCION - PROGRAMA - ECONOMICO

Entidad CP : Ayuntamiento Madrid
 Ejercicio : 2019

Centro : 902 CONSOR. PLAN REHAB.EQUIP.TEATROS MADRID

Página: 1 / 1

CENTRO - SECCION - PROGRAMA - ECONOMICO	C. INICIAL (1)	MODIFICACIONES (2)	CRÉD.DEFINITIVO(3)	AUTORIZADO (4)	%(4)/(3)	DISPUESTO (5)	%(5)/(3)	OB. RECONOCID. (6)	%(6)/(3)	PAGOS (7)	%(7)/(6)
**** TOTAL	375.000,00	680.233,14	1.055.233,14	653.646,00	61,94	0	0,00	0	0,00	0	0,00
*** 902 CONSOR. PLAN REHAB.EQUIP.TEATROS MADRID	375.000,00	680.233,14	1.055.233,14	653.646,00	61,94	0	0,00	0	0,00	0	0,00
** 098 CULTURA, TURISMO Y DEPORTE	375.000,00	680.233,14	1.055.233,14	653.646,00	61,94	0	0,00	0	0,00	0	0,00
* 33401 ACTIVIDADES CULTURALES	375.000,00	680.233,14	1.055.233,14	653.646,00	61,94	0	0,00	0	0,00	0	0,00
22603 PUBLICACIÓN EN DIARIOS OFICIALES	0	1.200,00	1.200,00	0	0,00	0	0,00	0	0,00	0	0,00
22706 ESTUDIOS Y TRABAJOS TÉCNICOS	0	18.292,37	18.292,37	0	0,00	0	0,00	0	0,00	0	0,00
77999 OTRAS SUBVENCIONES A EMPRESAS PRIVADAS	375.000,00	660.740,77	1.035.740,77	653.646,00	63,11	0	0,00	0	0,00	0	0,00



MADRID

MOVIMIENTOS Y SITUACIÓN DE LA TESORERÍA

AYUNTAMIENTO DE MADRID

RESUMEN GENERAL

 Ejercicio : 2019
 Centro : 902 CONSORCIO REHAB.EQUIP.TEATROS

Fecha: 30/09/2019

PAGOS		IMPORTE	COBROS		IMPORTE
PRESUPUESTARIOS			PRESUPUESTARIOS		
PRESUPUESTO DE GASTOS PTO. CORRIENTE		0,00	PRESUPUESTO DE INGRESOS PTO.CORRIENTE		62.500,00
PRESUPUESTO DE GASTOS PTOS.CERRADOS		0,00	PRESUPUESTO DE INGRESOS PTOS.CERRADOS		0,00
DEVOLUCIONES DE INGRESOS PRESUPUESTARIOS		0,00	REINTEGROS DE PRESUPUESTO DE GASTOS EJ. CORRIENTE		0,00
DE RECURSOS DE OTROS ENTES			DE RECURSOS DE OTROS ENTES		
DEVOLUCIONES DE RECURSOS DE OTROS ENTES		0,00	COBROS DE RECURSOS DE OTROS ENTES		0,00
PAGOS DE RECURSOS DE OTROS ENTES		0,00	REINTEGROS DE RECURSOS DE OTROS ENTES		0,00
MOVIMIENTOS ACF Y PAGOS A JUSTIFICAR			MOVIMIENTOS ACF Y PAGOS A JUSTIFICAR		
ANTICIPOS DE CAJA FIJA		0,00	ANTICIPOS DE CAJA FIJA		0,00
PAGOS A JUSTIFICAR		0,00	PAGOS A JUSTIFICAR		0,00
DE OPERACIONES NO PRESUPUESTARIAS DE TESORERÍA			DE OPERACIONES NO PRESUPUESTARIAS DE TESORERÍA		
ACREEDORES		0,00	ACREEDORES		0,00
DEUDORES		0,00	DEUDORES		0,00
PARTIDAS PENDIENTES DE APLICACIÓN		0,00	PARTIDAS PENDIENTES DE APLICACIÓN		125.000,00
TOTAL PAGOS		0,00	TOTAL COBROS		187.500,00
EXISTENCIAS FINALES		867.733,14	EXISTENCIAS INICIALES		680.233,14
TOTAL DEBE		867.733,14	TOTAL HABER		867.733,14



MADRID

AYUNTAMIENTO DE MADRID

AVANCE DE LIQUIDACIÓN DEL PRESUPUESTO 2019

30 DE SEPTIEMBRE DE 2019

** A Y U N T A M I E N T O D E M A D R I D **
 ** A V A N C E D E L I Q U I D A C I Ó N **
 ** E J E C U C I Ó N D E L P R E S U P U E S T O D E G A S T O S A L M E S D E S E P T I E M B R E **

Entidad CP : Ayuntamiento Madrid
 Ejercicio : 2019

RESUMEN POR CENTRO - CAPITULO

Centro : 001 AYUNTAMIENTO DE MADRID

CAPITULO	C. INICIAL (1)	MODIFICACIONES (2)	CRÉD.DEFINITIVO(3)	DISPUESTO (4)	%(5)/(3)	OB. RECONOCID. (5)	%(5)/(3)	PAGOS (6)	%(6)/(5)	OB.PDTES. PAGO (7)	REMAN. CREDITO (8)
** TOTAL	4.818.814.037,00	1.190.901.742,87	6.009.715.779,87	4.293.169.926,18	71,44	2.948.836.109,16	49,07	2.757.712.182,17	93,52	191.123.926,99	3.060.879.670,71
* TOTAL OPERACIONES CORRIENTES	3.984.214.518,00	111.542.465,63	4.095.756.983,63	3.238.787.511,59	79,08	2.528.319.604,71	61,73	2.397.279.375,85	94,82	131.040.228,86	1.567.437.378,92
1 GASTOS DE PERSONAL	1.259.398.089,00	32.502.421,50	1.291.900.510,50	860.293.836,20	66,59	859.555.746,33	66,53	859.360.636,34	99,98	195.109,99	432.344.764,17
2 GASTOS EN BIENES CORRIENTES Y SERVIC.	1.890.189.080,00	66.026.194,68	1.956.215.274,68	1.771.362.902,79	90,55	1.104.781.356,99	56,48	1.056.092.392,53	95,59	48.688.964,46	851.433.917,69
3 GASTOS FINANCIEROS	174.151.376,00	-13.819.368,98	160.332.007,02	110.188.802,65	68,73	110.101.136,30	68,67	109.781.760,69	99,71	319.375,61	50.230.870,72
4 TRANSFERENCIAS CORRIENTES	650.232.532,00	33.051.516,03	683.284.048,03	496.941.969,95	72,73	453.881.365,09	66,43	372.044.586,29	81,97	81.836.778,80	229.402.682,94
5 FONDO DE CONTINGENCIA	10.243.441,00	-6.218.297,60	4.025.143,40	0,00	0,00	0,00	0,00	0,00	0,00	0,00	4.025.143,40
* TOTAL OPERACIONES DE CAPITAL	359.193.742,00	970.105.018,42	1.329.298.760,42	657.075.989,14	49,43	296.021.463,88	22,27	235.937.765,75	79,70	60.083.698,13	1.033.277.296,54
6 INVERSIONES REALES	217.550.118,00	789.429.497,36	1.006.979.615,36	439.450.226,47	43,64	183.739.969,63	18,25	173.802.098,54	94,59	9.937.871,09	823.239.645,73
7 TRANSFERENCIAS DE CAPITAL	141.643.624,00	180.675.521,06	322.319.145,06	217.625.762,67	67,52	112.281.494,25	34,84	62.135.667,21	55,34	50.145.827,04	210.037.650,81
* TOTAL OPERACIONES FINANCIERAS	475.405.777,00	109.254.258,82	584.660.035,82	397.306.425,45	67,96	124.495.040,57	21,29	124.495.040,57	100,00	0,00	460.164.995,25
8 ACTIVOS FINANCIEROS	86.500.000,00	-11.111.868,50	75.388.131,50	45.013.657,23	59,71	14.013.657,23	18,59	14.013.657,23	100,00	0,00	61.374.474,27
9 PASIVOS FINANCIEROS	388.905.777,00	120.366.127,32	509.271.904,32	352.292.768,22	69,18	110.481.383,34	21,69	110.481.383,34	100,00	0,00	398.790.520,98

** A Y U N T A M I E N T O D E M A D R I D **
 ** A V A N C E D E L I Q U I D A C I Ó N **
 ** ESTADO DE MODIFICACIONES DE CREDITO AL MES DE SEPTIEMBRE **

RESUMEN POR CENTRO - CAPITULO

Entidad CP : Ayuntamiento Madrid
 Ejercicio : 2019
 Centro : 001 AYUNTAMIENTO DE MADRID

CAPITULO DESCRIPCION	CREDITOS		AMPLIACIONES	TRANSFERENCIAS DE CREDITO		INCORPORACION		CREDITOS	BAJAS POR	TOTAL
	EXTRAORDINARIOS	DE CREDITO	DE CREDITO	POSITIVAS	NEGATIVAS	REMANENTES CREDITO	GENER. POR INGRESOS	ANULACION	MODIFICACION	
** TOTAL	62.968.238,82	685.981.688,52	8.818,31	1.201.495.982,23	1.201.495.982,23	421.251.370,10	21.591.627,12	900.000,00	1.190.901.742,87	
* TOTAL OPERACIONES CORRIENTES	13.590.597,33	16.732.841,45	8.818,31	564.883.277,20	546.582.110,57	42.166.120,58	20.742.921,33	0,00	111.542.465,63	
1 GASTOS DE PERSONAL	0,00	0,00	0,00	91.225.265,46	78.722.843,96	0	20.000.000,00	0,00	32.502.421,50	
2 GASTOS EN BIENES CORRIENTES Y SERV.	13.590.597,33	1.545.455,45	8.818,31	296.076.047,42	285.274.766,21	39.337.121,05	742.921,33	0,00	66.026.194,68	
3 GASTOS FINANCIEROS	0,00	0,00	0,00	221.925,63	14.499.298,50	458.003,89	0	0,00	13.819.368,98-	
4 TRANSFERENCIAS CORRIENTES	0,00	15.187.386,00	0,00	164.501.015,01	149.007.880,62	2.370.995,64	0	0,00	33.051.516,03	
5 FONDO DE CONTINGENCIA Y OTROS IMPREV.	0,00	0,00	0,00	12.859.023,68	19.077.321,28	0	0	0,00	6.218.297,60-	
* TOTAL OPERACIONES DE CAPITAL	49.377.641,49	512.288.190,27	0,00	596.099.007,80	566.693.776,45	379.085.249,52	848.705,79	900.000,00	970.105.018,42	
6 INVERSIONES REALES	45.447.641,49	364.185.679,47	0,00	490.587.326,07	463.720.076,92	352.980.221,46	848.705,79	900.000,00	789.429.497,36	
7 TRANSFERENCIAS DE CAPITAL	3.930.000,00	148.102.510,80	0,00	105.511.681,73	102.973.699,53	26.105.028,06	0	0,00	180.675.521,06	
* TOTAL OPERACIONES FINANCIERAS	0,00	156.960.656,80	0,00	40.513.697,23	88.220.095,21	0,00	0,00	0,00	109.254.258,82	
8 ACTIVOS FINANCIEROS	0,00	0,00	0,00	40.513.697,23	51.625.565,73	0	0	0,00	11.111.868,50-	
9 PASIVOS FINANCIEROS9	0,00	156.960.656,80	0,00	0	36.594.529,48	0	0	0,00	120.366.127,32	

** A Y U N T A M I E N T O D E M A D R I D **
 ** A V A N C E D E L I Q U I D A C I Ó N **
 ** RESULTADO PRESUPUESTARIO AL MES DE SEPTIEMBRE **

RESULTADO PRESUPUESTARIO

Entidad CP : Ayuntamiento Madrid
 Ejercicio : 2019
 Centro : 001 AYUNTAMIENTO DE MADRID

CONCEPTOS	DERECHOS RECONOCIDOS NETOS	OBLIGACIONES RECONOCIDAS NETAS	RESULTADO PRESUPUESTARIO
A. OPERACIONES CORRIENTES	4.087.588.657,45	2.528.319.604,71	1.559.269.052,74
B. OPERACIONES DE CAPITAL	16.335.900,86	296.021.463,88	-279.685.563,02
1.TOTAL OPERACIONES NO FINANCIERAS (A+B)	4.103.924.558,31	2.824.341.068,59	1.279.583.489,72
C) ACTIVOS FINANCIEROS	0,00	14.013.657,23	-14.013.657,23
D) PASIVOS FINANCIEROS	0,00	110.481.383,34	-110.481.383,34
2.TOTAL OPERACIONES FINANCIERAS (C+D)	0,00	124.495.040,57	-124.495.040,57
RESULTADO PRESUP.DEL EJERCICIO (I = 1+2)	4.103.924.558,31	2.948.836.109,16	1.155.088.449,15



MADRID

INFORMÁTICA DEL AYUNTAMIENTO DE MADRID

AVANCE DE LIQUIDACIÓN DEL PRESUPUESTO 2019

30 DE SEPTIEMBRE DE 2019

** A Y U N T A M I E N T O D E M A D R I D **
 ** A V A N C E D E L I Q U I D A C I Ó N **
 ** ESTADO DE MODIFICACIONES DE CREDITO AL MES DE SEPTIEMBRE **

RESUMEN POR CENTRO - CAPITULO

Entidad CP : Ayuntamiento Madrid
 Ejercicio : 2019
 Centro : 501 INFORMÁTICA DEL AYUNTAMIENTO DE MADRID

CAPITULO	DESCRIPCION	CREDITOS			TRANSFERENCIAS DE CREDITO		INCORPORACION		BAJAS POR		TOTAL
		EXTRAORDINARIOS	SUPLEMENTOS DE CREDITO	AMPLIACIONES DE CREDITO	POSITIVAS	NEGATIVAS	REMANENTES CREDITO	GENER. POR INGRESOS	ANULACION	MODIFICACION	
**	TOTAL	0,00	0,00	0,00	1.219.769,00	1.219.769,00	1.138.245,69	3.542.228,01	0,00	4.680.473,70	
*	TOTAL OPERACIONES CORRIENTES	0,00	0,00	0,00	673.469,00	717.769,00	0,00	12.228,01	0,00	32.071,99-	
	1 GASTOS DE PERSONAL	0,00	0,00	0,00	650,00	0,00	0	0	0,00	650,00	
	2 GASTOS EN BIENES CORRIENTES Y SERV.	0,00	0,00	0,00	672.819,00	717.769,00	0	12.228,01	0,00	32.721,99-	
	3 GASTOS FINANCIEROS	0,00	0,00	0,00	0	0,00	0	0	0,00	0,00	
	4 TRANSFERENCIAS CORRIENTES	0,00	0,00	0,00	0	0,00	0	0	0,00	0,00	
	5 FONDO DE CONTINGENCIA Y OTROS IMPREV.	0,00	0,00	0,00	0	0,00	0	0	0,00	0,00	
*	TOTAL OPERACIONES DE CAPITAL	0,00	0,00	0,00	546.300,00	502.000,00	1.138.245,69	3.530.000,00	0,00	4.712.545,69	
	6 INVERSIONES REALES	0,00	0,00	0,00	546.300,00	502.000,00	1.138.245,69	3.530.000,00	0,00	4.712.545,69	
	7 TRANSFERENCIAS DE CAPITAL	0,00	0,00	0,00	0	0,00	0	0	0,00	0,00	
*	TOTAL OPERACIONES FINANCIERAS	0,00	0,00	0,00	0,00	0,00	0,00	0,00	0,00	0,00	
	8 ACTIVOS FINANCIEROS	0,00	0,00	0,00	0	0,00	0	0	0,00	0,00	
	9 PASIVOS FINANCIEROS9	0,00	0,00	0,00	0	0,00	0	0	0,00	0,00	

** A Y U N T A M I E N T O D E M A D R I D **
 ** A V A N C E D E L I Q U I D A C I Ó N **
 ** R E S U L T A D O P R E S U P U E S T A R I O A L M E S D E S E P T I E M B R E **

RESULTADO PRESUPUESTARIO

Entidad CP : Ayuntamiento Madrid
 Ejercicio : 2019
 Centro : 501 INFORMÁTICA DEL AYUNTAMIENTO DE MADRID

CONCEPTOS	DERECHOS RECONOCIDOS NETOS	OBLIGACIONES RECONOCIDAS NETAS	RESULTADO PRESUPUESTARIO
A. OPERACIONES CORRIENTES	62.684.498,23	43.893.466,00	18.791.032,23
B. OPERACIONES DE CAPITAL	3.206.286,37	2.342.245,61	864.040,76
1.TOTAL OPERACIONES NO FINANCIERAS (A+B)	65.890.784,60	46.235.711,61	19.655.072,99
C) ACTIVOS FINANCIEROS	0,00	0,00	0,00
D) PASIVOS FINANCIEROS	0,00	0,00	0,00
2.TOTAL OPERACIONES FINANCIERAS (C+D)	0,00	0,00	0,00
RESULTADO PRESUP.DEL EJERCICIO (I = 1+2)	65.890.784,60	46.235.711,61	19.655.072,99



MADRID

AGENCIA PARA EL EMPLEO DE MADRID

AVANCE DE LIQUIDACIÓN DEL PRESUPUESTO 2019

30 DE SEPTIEMBRE DE 2019

** A Y U N T A M I E N T O D E M A D R I D **
 ** A V A N C E D E L I Q U I D A C I Ó N **
 ** ESTADO DE MODIFICACIONES DE CREDITO AL MES DE SEPTIEMBRE **

RESUMEN POR CENTRO - CAPITULO

Entidad CP : Ayuntamiento Madrid
 Ejercicio : 2019
 Centro : 503 AGENCIA PARA EL EMPLEO DE MADRID

CAPITULO	DESCRIPCION	CREDITOS			TRANSFERENCIAS DE CREDITO		INCORPORACION		BAJAS POR		TOTAL
		EXTRAORDINARIOS	SUPLEMENTOS DE CREDITO	AMPLIACIONES DE CREDITO	POSITIVAS	NEGATIVAS	REMANENTES CREDITO	GENER. POR INGRESOS	ANULACION	MODIFICACION	
**	TOTAL	0,00	0,00	0,00	572.906,00	572.906,00	5.768.467,05	8.630.877,20	0,00	14.399.344,25	
*	TOTAL OPERACIONES CORRIENTES	0,00	0,00	0,00	472.906,00	572.906,00	5.754.367,05	8.630.877,20	0,00	14.285.244,25	
	1 GASTOS DE PERSONAL	0,00	0,00	0,00	9.356,00	433.406,00	4.316.449,70	8.259.777,20	0,00	12.152.176,90	
	2 GASTOS EN BIENES CORRIENTES Y SERV.	0,00	0,00	0,00	335.500,00	139.500,00	618.478,26	371.100,00	0,00	1.185.578,26	
	3 GASTOS FINANCIEROS	0,00	0,00	0,00	25.000,00	0,00	0	0	0,00	25.000,00	
	4 TRANSFERENCIAS CORRIENTES	0,00	0,00	0,00	103.050,00	0,00	819.439,09	0	0,00	922.489,09	
	5 FONDO DE CONTINGENCIA Y OTROS IMPREV.	0,00	0,00	0,00	0	0,00	0	0	0,00	0,00	
*	TOTAL OPERACIONES DE CAPITAL	0,00	0,00	0,00	100.000,00	0,00	14.100,00	0,00	0,00	114.100,00	
	6 INVERSIONES REALES	0,00	0,00	0,00	0	0,00	14.100,00	0	0,00	14.100,00	
	7 TRANSFERENCIAS DE CAPITAL	0,00	0,00	0,00	100.000,00	0,00	0	0	0,00	100.000,00	
*	TOTAL OPERACIONES FINANCIERAS	0,00	0,00	0,00	0,00	0,00	0,00	0,00	0,00	0,00	
	8 ACTIVOS FINANCIEROS	0,00	0,00	0,00	0	0,00	0	0	0,00	0,00	
	9 PASIVOS FINANCIEROS9	0,00	0,00	0,00	0	0,00	0	0	0,00	0,00	

** A Y U N T A M I E N T O D E M A D R I D **
 ** A V A N C E D E L I Q U I D A C I Ó N **
 ** R E S U L T A D O P R E S U P U E S T A R I O A L M E S D E S E P T I E M B R E **

RESULTADO PRESUPUESTARIO

Entidad CP : Ayuntamiento Madrid
 Ejercicio : 2019
 Centro : 503 AGENCIA PARA EL EMPLEO DE MADRID

CONCEPTOS	DERECHOS RECONOCIDOS NETOS	OBLIGACIONES RECONOCIDAS NETAS	RESULTADO PRESUPUESTARIO
A. OPERACIONES CORRIENTES	26.628.965,87	33.880.073,39	-7.251.107,52
B. OPERACIONES DE CAPITAL	0,00	12.225,71	-12.225,71
1.TOTAL OPERACIONES NO FINANCIERAS (A+B)	26.628.965,87	33.892.299,10	-7.263.333,23
C) ACTIVOS FINANCIEROS	0,00	0,00	0,00
D) PASIVOS FINANCIEROS	0,00	0,00	0,00
2.TOTAL OPERACIONES FINANCIERAS (C+D)	0,00	0,00	0,00
RESULTADO PRESUP.DEL EJERCICIO (I = 1+2)	26.628.965,87	33.892.299,10	-7.263.333,23



MADRID

AGENCIA TRIBUTARIA MADRID

AVANCE DE LIQUIDACIÓN DEL PRESUPUESTO 2019

30 DE SEPTIEMBRE DE 2019

** A Y U N T A M I E N T O D E M A D R I D **
 ** A V A N C E D E L I Q U I D A C I Ó N **
 ** ESTADO DE MODIFICACIONES DE CREDITO AL MES DE SEPTIEMBRE **

RESUMEN POR CENTRO - CAPITULO

Entidad CP : Ayuntamiento Madrid
 Ejercicio : 2019
 Centro : 506 AGENCIA TRIBUTARIA MADRID

CAPITULO	DESCRIPCION	CREDITOS			TRANSFERENCIAS DE CREDITO		INCORPORACION		BAJAS POR		TOTAL
		EXTRAORDINARIOS	SUPLEMENTOS DE CREDITO	AMPLIACIONES DE CREDITO	POSITIVAS	NEGATIVAS	REMANENTES	CREDITO	GENER. POR INGRESOS	ANULACION	
**	TOTAL	0,00	0,00	0,00	563.402,23	563.402,23	0,00	0,00	0,00	0,00	0,00
*	TOTAL OPERACIONES CORRIENTES	0,00	0,00	0,00	490.610,89	563.402,23	0,00	0,00	0,00	0,00	72.791,34-
	1 GASTOS DE PERSONAL	0,00	0,00	0,00	210.490,32	228.490,32	0	0	0,00	0,00	18.000,00-
	2 GASTOS EN BIENES CORRIENTES Y SERV.	0,00	0,00	0,00	120,57	334.911,91	0	0	0,00	0,00	334.791,34-
	3 GASTOS FINANCIEROS	0,00	0,00	0,00	280.000,00	0,00	0	0	0,00	0,00	280.000,00
	4 TRANSFERENCIAS CORRIENTES	0,00	0,00	0,00	0	0,00	0	0	0,00	0,00	0,00
	5 FONDO DE CONTINGENCIA Y OTROS IMPREV.	0,00	0,00	0,00	0	0,00	0	0	0,00	0,00	0,00
*	TOTAL OPERACIONES DE CAPITAL	0,00	0,00	0,00	72.791,34	0,00	0,00	0,00	0,00	0,00	72.791,34
	6 INVERSIONES REALES	0,00	0,00	0,00	72.791,34	0,00	0	0	0,00	0,00	72.791,34
	7 TRANSFERENCIAS DE CAPITAL	0,00	0,00	0,00	0	0,00	0	0	0,00	0,00	0,00
*	TOTAL OPERACIONES FINANCIERAS	0,00	0,00	0,00	0,00	0,00	0,00	0,00	0,00	0,00	0,00
	8 ACTIVOS FINANCIEROS	0,00	0,00	0,00	0	0,00	0	0	0,00	0,00	0,00
	9 PASIVOS FINANCIEROS9	0,00	0,00	0,00	0	0,00	0	0	0,00	0,00	0,00

** A Y U N T A M I E N T O D E M A D R I D **
 ** A V A N C E D E L I Q U I D A C I Ó N **
 ** R E S U L T A D O P R E S U P U E S T A R I O A L M E S D E S E P T I E M B R E **

RESULTADO PRESUPUESTARIO

Entidad CP : Ayuntamiento Madrid
 Ejercicio : 2019
 Centro : 506 AGENCIA TRIBUTARIA MADRID

CONCEPTOS	DERECHOS RECONOCIDOS NETOS	OBLIGACIONES RECONOCIDAS NETAS	RESULTADO PRESUPUESTARIO
A. OPERACIONES CORRIENTES	43.954.295,63	40.012.387,10	3.941.908,53
B. OPERACIONES DE CAPITAL	0,00	34.322,29	-34.322,29
1.TOTAL OPERACIONES NO FINANCIERAS (A+B)	43.954.295,63	40.046.709,39	3.907.586,24
C) ACTIVOS FINANCIEROS	0,00	0,00	0,00
D) PASIVOS FINANCIEROS	0,00	0,00	0,00
2.TOTAL OPERACIONES FINANCIERAS (C+D)	0,00	0,00	0,00
RESULTADO PRESUP.DEL EJERCICIO (I = 1+2)	43.954.295,63	40.046.709,39	3.907.586,24



MADRID

MADRID SALUD

AVANCE DE LIQUIDACIÓN DEL PRESUPUESTO 2019

30 DE SEPTIEMBRE DE 2019

** A Y U N T A M I E N T O D E M A D R I D **
 ** A V A N C E D E L I Q U I D A C I O N **
 ** ESTADO DE MODIFICACIONES DE CREDITO AL MES DE SEPTIEMBRE **

RESUMEN POR CENTRO - CAPITULO

Entidad CP : Ayuntamiento Madrid
 Ejercicio : 2019
 Centro : 508 MADRID SALUD

CAPITULO	DESCRIPCION	CREDITOS		AMPLIACIONES		TRANSFERENCIAS DE CREDITO		INCORPORACION		BAJAS POR		TOTAL
		EXTRAORDINARIOS	DE CREDITO	DE CREDITO	POSITIVAS	NEGATIVAS	REMANENTES	CREDITO	GENER. POR INGRESOS	ANULACION	MODIFICACION	
**	TOTAL	0,00	0,00	0,00	1.146.177,77	1.146.177,77	427.991,44	1.755.803,31	0,00	2.183.794,75		
*	TOTAL OPERACIONES CORRIENTES	0,00	0,00	0,00	841.127,77	1.074.327,77	427.991,44	322.653,31	0,00	517.444,75		
	1 GASTOS DE PERSONAL	0,00	0,00	0,00	813.427,77	813.427,77	0	0	0,00	0,00		
	2 GASTOS EN BIENES CORRIENTES Y SERV.	0,00	0,00	0,00	27.700,00	246.600,00	407.100,72	322.653,31	0,00	510.854,03		
	3 GASTOS FINANCIEROS	0,00	0,00	0,00	0	0,00	0	0	0,00	0,00		
	4 TRANSFERENCIAS CORRIENTES	0,00	0,00	0,00	0	14.300,00	20.890,72	0	0,00	6.590,72		
	5 FONDO DE CONTINGENCIA Y OTROS IMPREV.	0,00	0,00	0,00	0	0,00	0	0	0,00	0,00		
*	TOTAL OPERACIONES DE CAPITAL	0,00	0,00	0,00	305.050,00	71.850,00	0,00	1.433.150,00	0,00	1.666.350,00		
	6 INVERSIONES REALES	0,00	0,00	0,00	305.050,00	71.850,00	0	1.433.150,00	0,00	1.666.350,00		
	7 TRANSFERENCIAS DE CAPITAL	0,00	0,00	0,00	0	0,00	0	0	0,00	0,00		
*	TOTAL OPERACIONES FINANCIERAS	0,00	0,00	0,00	0,00	0,00	0,00	0,00	0,00	0,00		
	8 ACTIVOS FINANCIEROS	0,00	0,00	0,00	0	0,00	0	0	0,00	0,00		
	9 PASIVOS FINANCIEROS9	0,00	0,00	0,00	0	0,00	0	0	0,00	0,00		

** A Y U N T A M I E N T O D E M A D R I D **
 ** A V A N C E D E L I Q U I D A C I Ó N **
 ** R E S U L T A D O P R E S U P U E S T A R I O A L M E S D E S E P T I E M B R E **

RESULTADO PRESUPUESTARIO

Entidad CP : Ayuntamiento Madrid
 Ejercicio : 2019
 Centro : 508 MADRID SALUD

CONCEPTOS	DERECHOS RECONOCIDOS NETOS	OBLIGACIONES RECONOCIDAS NETAS	RESULTADO PRESUPUESTARIO
A. OPERACIONES CORRIENTES	64.746.333,39	58.209.966,53	6.536.366,86
B. OPERACIONES DE CAPITAL	0,00	178.785,56	-178.785,56
1.TOTAL OPERACIONES NO FINANCIERAS (A+B)	64.746.333,39	58.388.752,09	6.357.581,30
C) ACTIVOS FINANCIEROS	0,00	0,00	0,00
D) PASIVOS FINANCIEROS	0,00	0,00	0,00
2.TOTAL OPERACIONES FINANCIERAS (C+D)	0,00	0,00	0,00
RESULTADO PRESUP.DEL EJERCICIO (I = 1+2)	64.746.333,39	58.388.752,09	6.357.581,30



MADRID

AGENCIA DE ACTIVIDADES

AVANCE DE LIQUIDACIÓN DEL PRESUPUESTO 2019

30 DE SEPTIEMBRE DE 2019

** A Y U N T A M I E N T O D E M A D R I D **
 ** A V A N C E D E L I Q U I D A C I Ó N **
 ** ESTADO DE MODIFICACIONES DE CREDITO AL MES DE SEPTIEMBRE **

RESUMEN POR CENTRO - CAPITULO

Entidad CP : Ayuntamiento Madrid
 Ejercicio : 2019
 Centro : 509 AGENCIA DE ACTIVIDADES

CAPITULO	DESCRIPCION	CREDITOS		AMPLIACIONES		TRANSFERENCIAS DE CREDITO		INCORPORACION		CREDITOS		BAJAS POR		TOTAL
		EXTRAORDINARIOS	DE CREDITO	DE CREDITO	POSITIVAS	NEGATIVAS	REMANENTES	CREDITO	GENER. POR INGRESOS	ANULACION	MODIFICACION			
**	TOTAL	0,00	0,00	0,00	0,00	0,00	0,00	0,00	883.735,00	0,00	883.735,00			
*	TOTAL OPERACIONES CORRIENTES	0,00	0,00	0,00	0,00	0,00	0,00	0,00	883.735,00	0,00	883.735,00			
	1 GASTOS DE PERSONAL	0,00	0,00	0,00	0	0,00	0	883.735,00	0,00	883.735,00				
	2 GASTOS EN BIENES CORRIENTES Y SERV.	0,00	0,00	0,00	0	0,00	0	0	0,00	0,00				
	3 GASTOS FINANCIEROS	0,00	0,00	0,00	0	0,00	0	0	0,00	0,00				
	4 TRANSFERENCIAS CORRIENTES	0,00	0,00	0,00	0	0,00	0	0	0,00	0,00				
	5 FONDO DE CONTINGENCIA Y OTROS IMPREV.	0,00	0,00	0,00	0	0,00	0	0	0,00	0,00				
*	TOTAL OPERACIONES DE CAPITAL	0,00	0,00	0,00	0,00	0,00	0,00	0,00	0,00	0,00				
	6 INVERSIONES REALES	0,00	0,00	0,00	0	0,00	0	0	0,00	0,00				
	7 TRANSFERENCIAS DE CAPITAL	0,00	0,00	0,00	0	0,00	0	0	0,00	0,00				
*	TOTAL OPERACIONES FINANCIERAS	0,00	0,00	0,00	0,00	0,00	0,00	0,00	0,00	0,00				
	8 ACTIVOS FINANCIEROS	0,00	0,00	0,00	0	0,00	0	0	0,00	0,00				
	9 PASIVOS FINANCIEROS9	0,00	0,00	0,00	0	0,00	0	0	0,00	0,00				

** A Y U N T A M I E N T O D E M A D R I D **
 ** A V A N C E D E L I Q U I D A C I Ó N **
 ** R E S U L T A D O P R E S U P U E S T A R I O A L M E S D E S E P T I E M B R E **

RESULTADO PRESUPUESTARIO

Entidad CP : Ayuntamiento Madrid
 Ejercicio : 2019
 Centro : 509 AGENCIA DE ACTIVIDADES

CONCEPTOS	DERECHOS RECONOCIDOS NETOS	OBLIGACIONES RECONOCIDAS NETAS	RESULTADO PRESUPUESTARIO
A. OPERACIONES CORRIENTES	9.934.987,50	9.106.458,73	828.528,77
B. OPERACIONES DE CAPITAL	0,00	0,00	0,00
1.TOTAL OPERACIONES NO FINANCIERAS (A+B)	9.934.987,50	9.106.458,73	828.528,77
C) ACTIVOS FINANCIEROS	0,00	0,00	0,00
D) PASIVOS FINANCIEROS	0,00	0,00	0,00
2.TOTAL OPERACIONES FINANCIERAS (C+D)	0,00	0,00	0,00
RESULTADO PRESUP.DEL EJERCICIO (I = 1+2)	9.934.987,50	9.106.458,73	828.528,77



MADRID

CONSORCIO DE TEATROS

AVANCE DE LIQUIDACIÓN DEL PRESUPUESTO 2019

30 DE SEPTIEMBRE DE 2019

** A Y U N T A M I E N T O D E M A D R I D **
 ** A V A N C E D E L I Q U I D A C I Ó N **
 ** ESTADO DE MODIFICACIONES DE CREDITO AL MES DE SEPTIEMBRE **

RESUMEN POR CENTRO - CAPITULO

Entidad CP : Ayuntamiento Madrid
 Ejercicio : 2019
 Centro : 902 CONSOR. PLAN REHAB.EQUIP.TEATROS MADRID

CAPITULO	DESCRIPCION	CREDITOS			TRANSFERENCIAS DE CREDITO		INCORPORACION		CREDITOS		BAJAS POR		TOTAL
		EXTRAORDINARIOS	DE CREDITO	DE CREDITO	POSITIVAS	NEGATIVAS	REMANENTES	CREDITO	GENER. POR INGRESOS	ANULACION	MODIFICACION		
**	TOTAL	0,00	0,00	0,00	0,00	0,00	680.233,14		0,00		0,00		680.233,14
*	TOTAL OPERACIONES CORRIENTES	0,00	0,00	0,00	0,00	0,00	19.492,37		0,00		0,00		19.492,37
	1 GASTOS DE PERSONAL	0,00	0,00	0,00	0	0,00	0		0		0,00		0,00
	2 GASTOS EN BIENES CORRIENTES Y SERV.	0,00	0,00	0,00	0	0,00	19.492,37		0		0,00		19.492,37
	3 GASTOS FINANCIEROS	0,00	0,00	0,00	0	0,00	0		0		0,00		0,00
	4 TRANSFERENCIAS CORRIENTES	0,00	0,00	0,00	0	0,00	0		0		0,00		0,00
	5 FONDO DE CONTINGENCIA Y OTROS IMPREV.	0,00	0,00	0,00	0	0,00	0		0		0,00		0,00
*	TOTAL OPERACIONES DE CAPITAL	0,00	0,00	0,00	0,00	0,00	660.740,77		0,00		0,00		660.740,77
	6 INVERSIONES REALES	0,00	0,00	0,00	0	0,00	0		0		0,00		0,00
	7 TRANSFERENCIAS DE CAPITAL	0,00	0,00	0,00	0	0,00	660.740,77		0		0,00		660.740,77
*	TOTAL OPERACIONES FINANCIERAS	0,00	0,00	0,00	0,00	0,00	0,00		0,00		0,00		0,00
	8 ACTIVOS FINANCIEROS	0,00	0,00	0,00	0	0,00	0		0		0,00		0,00
	9 PASIVOS FINANCIEROS	0,00	0,00	0,00	0	0,00	0		0		0,00		0,00

** A Y U N T A M I E N T O D E M A D R I D **
 ** A V A N C E D E L I Q U I D A C I Ó N **
 ** R E S U L T A D O P R E S U P U E S T A R I O A L M E S D E S E P T I E M B R E **

RESULTADO PRESUPUESTARIO

Entidad CP : Ayuntamiento Madrid
 Ejercicio : 2019
 Centro : 902 CONSOR. PLAN REHAB.EQUIP.TEATROS MADRID

CONCEPTOS	DERECHOS RECONOCIDOS NETOS	OBLIGACIONES RECONOCIDAS NETAS	RESULTADO PRESUPUESTARIO
A. OPERACIONES CORRIENTES	0,00	0,00	0,00
B. OPERACIONES DE CAPITAL	62.500,00	0,00	62.500,00
1.TOTAL OPERACIONES NO FINANCIERAS (A+B)	62.500,00	0,00	62.500,00
C) ACTIVOS FINANCIEROS	0,00	0,00	0,00
D) PASIVOS FINANCIEROS	0,00	0,00	0,00
2.TOTAL OPERACIONES FINANCIERAS (C+D)	0,00	0,00	0,00
RESULTADO PRESUP.DEL EJERCICIO (I = 1+2)	62.500,00	0,00	62.500,00