

INFORME DE RESULTADOS DEL SONDEO DE OPINIÓN CIUDADANA SOBRE MADRID CENTRAL ENERO-FEBRERO 2019 SONDEO TELEFÓNICO A TRAVÉS DEL 010 DE LÍNEA MADRID.

Este sondeo se ha realizado con objeto de conocer la opinión de la ciudadanía sobre Madrid Central. Ha sido un trabajo en el que han participado el Área de Gobierno de Medioambiente y Movilidad y el Área de Gobierno de Participación Ciudadana, Transparencia y Gobierno Abierto:

- La Coordinación General de Medio Ambiente, Sostenibilidad y Movilidad ha solicitado el estudio y ha participado en el diseño del cuestionario.
- La Dirección General de Atención a la Ciudadanía ha realizado el trabajo de campo a través de la plataforma 010 de Línea Madrid.
- La Dirección General de Transparencia, Administración Electrónica y Calidad a través de la Subdirección General de Calidad y Evaluación ha participado en el diseño del cuestionario y se ha encargado del diseño de la muestra, las instrucciones del trabajo de campo, el análisis de datos, la realización del informe de resultados.

FICHA TÉCNICA:

La encuesta se ha dirigido a las personas residentes en Madrid, empadronadas o no, de 18 años o más.

El tamaño de la muestra es de 400 encuestas válidas representativas de la población de Madrid. Para un nivel de confianza del 95,5% (2 sigmas), $p=q=0,5$, el error muestral es del $\pm 5\%$, en el supuesto de muestreo aleatorio simple.

Para la realización del muestreo se han establecido cuotas por distrito, grandes grupos de edad y sexo, según cifras del último padrón disponible.

La recogida de información ha sido telefónica a través de cuestionario precodificado de 15 preguntas.

El trabajo de campo se ha llevado a cabo desde el 23 de enero al 5 de febrero 2019

CONSIDERACIONES PARA LA VALORACIÓN DE LOS RESULTADOS

Las instrucciones del trabajo de campo indicaban que la encuesta debía realizarse a través de teléfonos fijos, y utilizar teléfonos móviles solo en situaciones de especial dificultad, ya que la base de datos de teléfonos fijos disponible es grande (unos 300.000 registros), y, por tanto, con garantías de representatividad de la ciudad de Madrid, mientras que la base de datos de teléfonos móviles es muy pequeña (unos 7.800 registros) y no garantiza dicha representatividad.

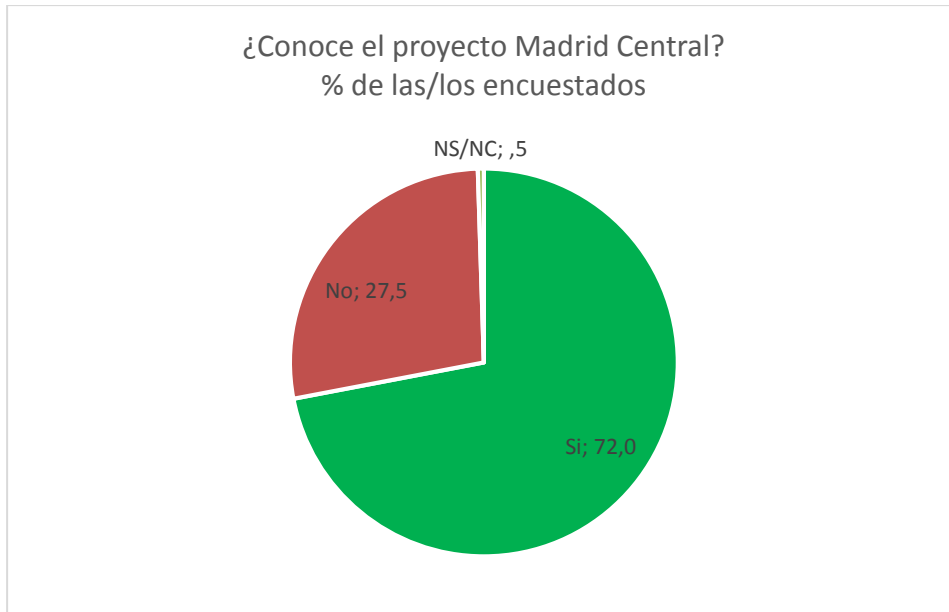
En la siguiente tabla se puede observar que en el sondeo casi el 80% de los teléfonos a través de los que se ha recogido la información han sido teléfonos móviles.

DISTRIBUCIÓN DEL TELÉFONO UTILIZADO EN LA RECOGIDA DE LA MUESTRA		
	N	%
Móvil	313	78,3
Fijo	87	21,8
Total	400	100,0

Según lo expuesto, el Servicio de Evaluación considera que se han podido producir sesgos ajenos al muestreo, por lo que no se puede asegurar la representatividad de la muestra ni garantizar la validez de los resultados.



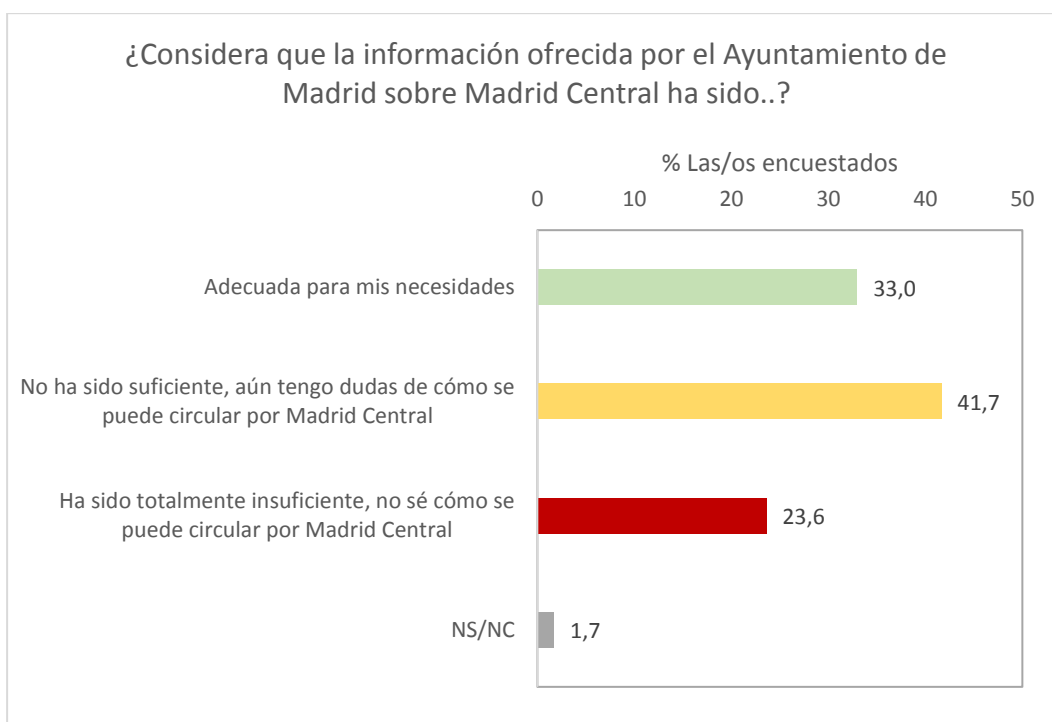
PI. ¿Conoce el proyecto de Madrid Central?



n =400

Sólo si ha respondido Sí en P1.

P2. ¿Considera que la información ofrecida por el Ayuntamiento de Madrid sobre Madrid Central ha sido..?

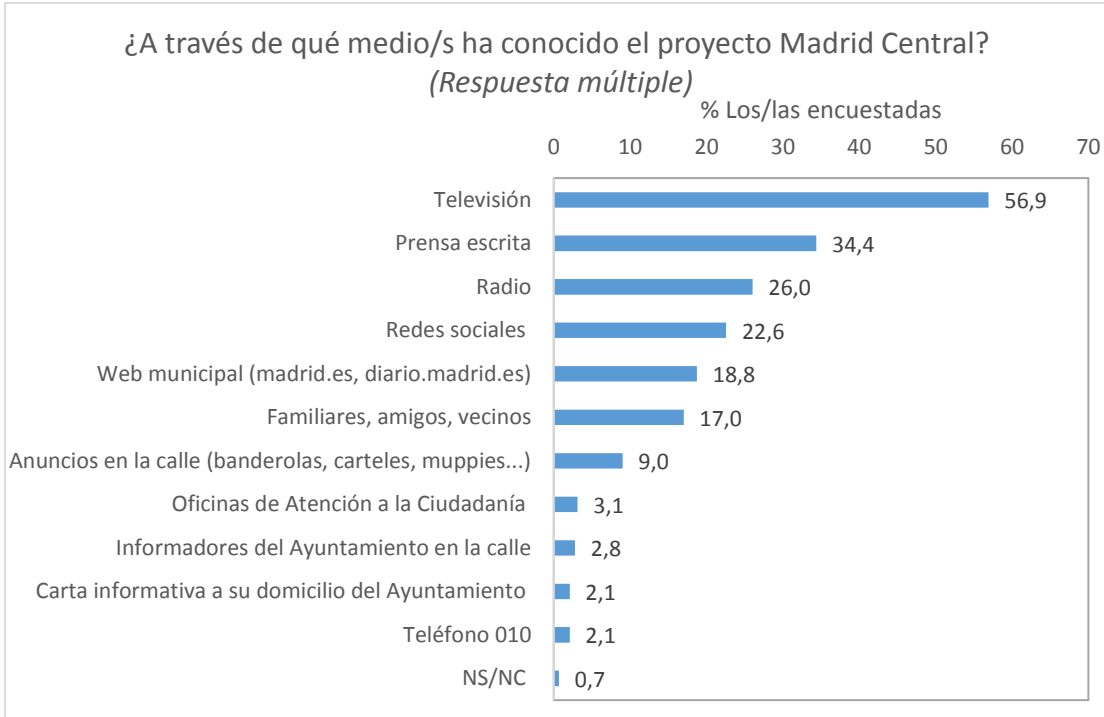


n = 288



Sólo si ha respondido Sí en P1.

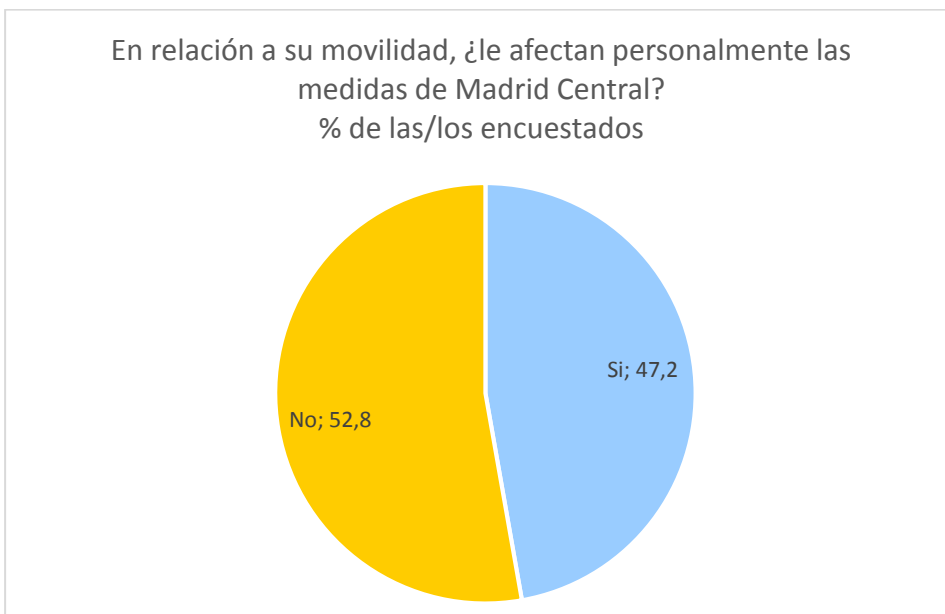
P3. ¿A través de qué medio/s ha conocido el proyecto Madrid Central? (Respuesta múltiple)



n = 288

Sólo si ha respondido Sí en P1.

P4. En relación a su movilidad, ¿le afectan personalmente las medidas de Madrid Central?

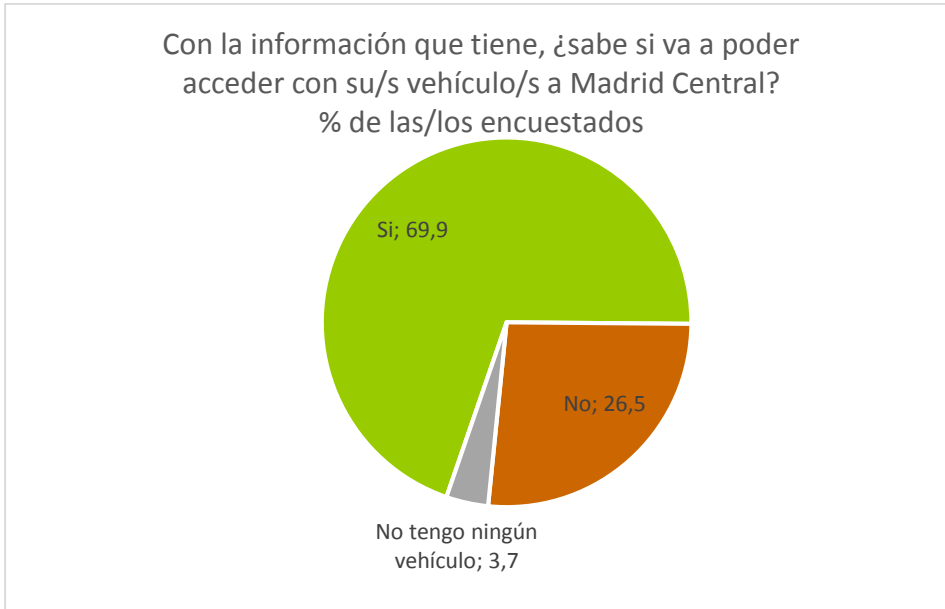


n = 288



Sólo si ha respondido Sí en P4.

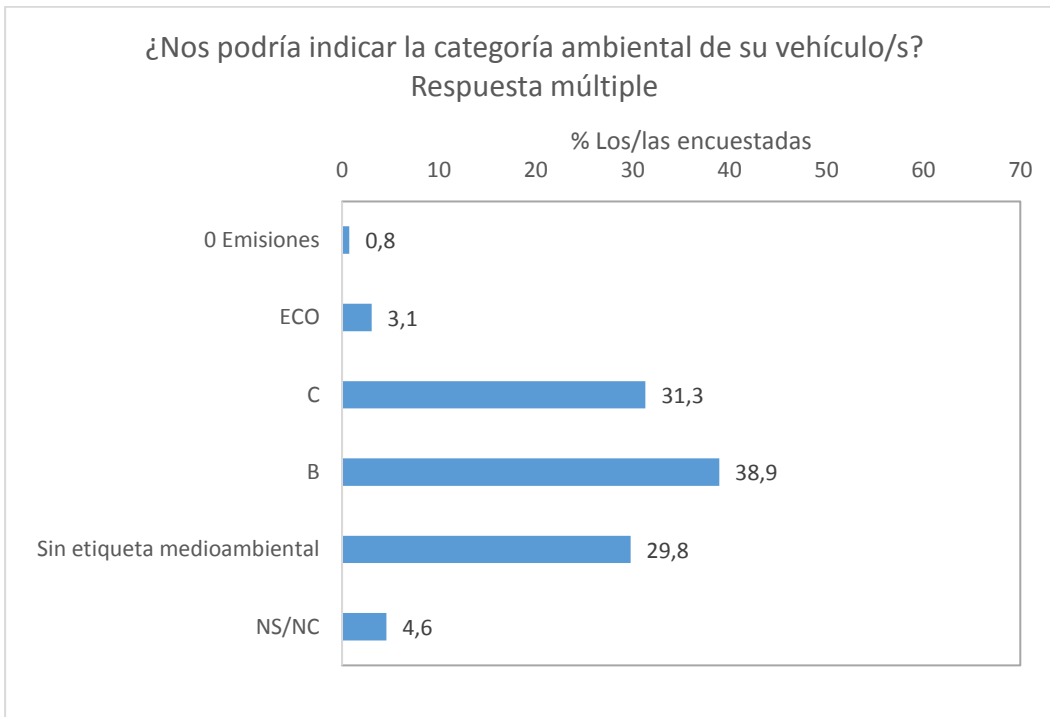
P5. Con la información que tiene, ¿sabe si va a poder acceder con su/s vehículo/s a Madrid Central?



n = 136

Sólo si ha respondido Sí o No en P5.

P6. ¿Nos podría indicar la categoría ambiental de su vehículo/s? Respuesta múltiple



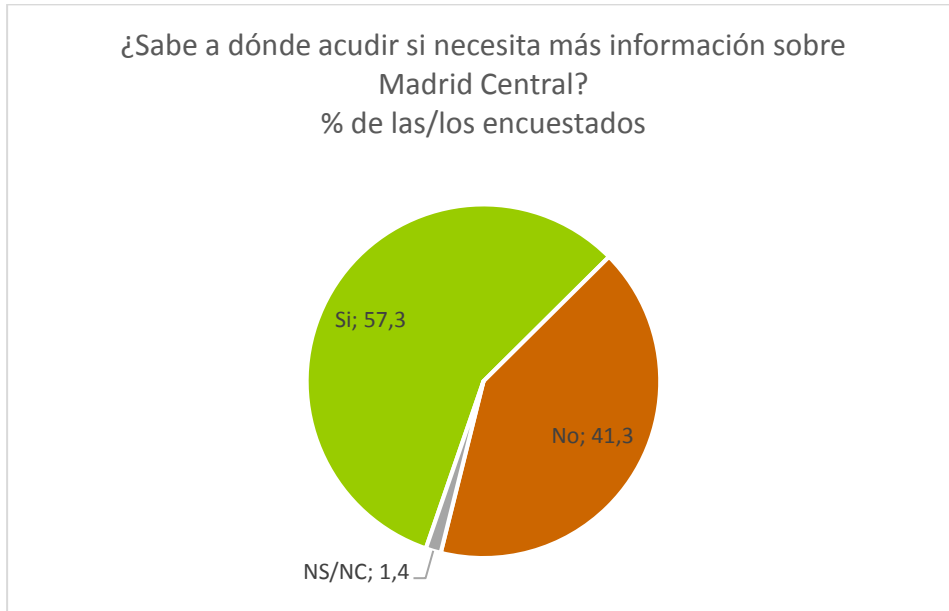
n = 131

NOTA: 6 registros no tienen dato.



Sólo si ha respondido Sí en P1.

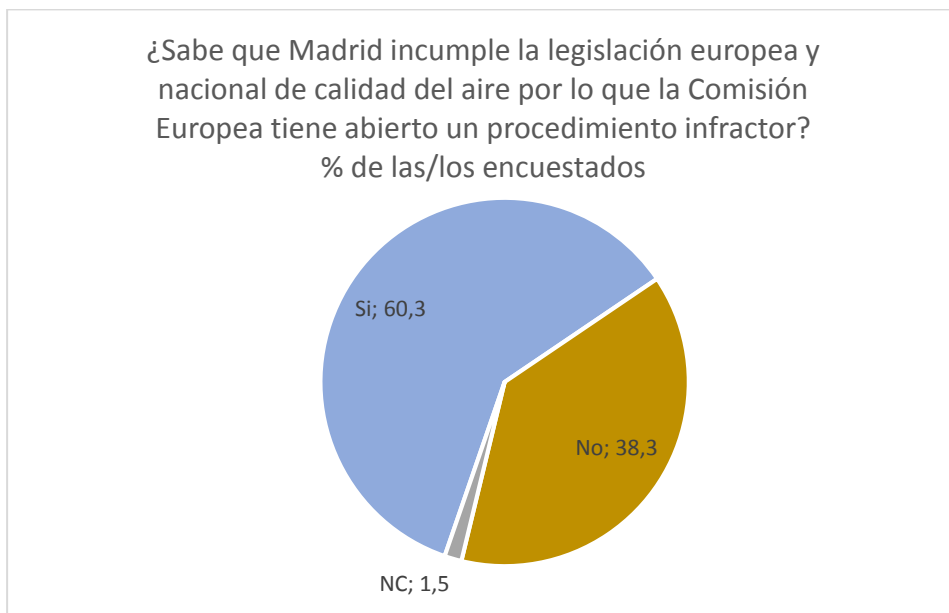
P7. ¿Sabe a dónde acudir si necesita más información sobre Madrid Central?



n = 288

(A todos)

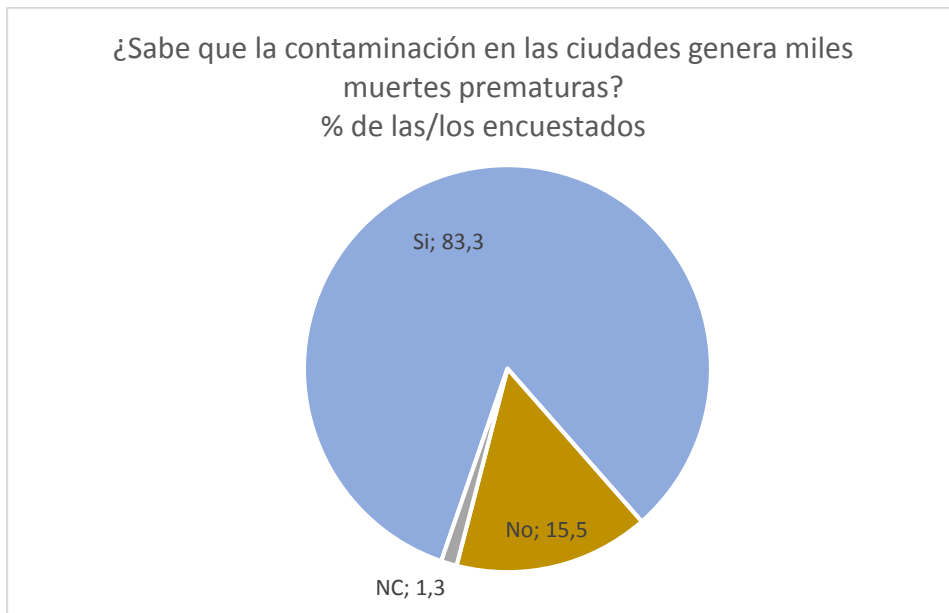
P8. ¿Sabe que Madrid incumple la legislación europea y nacional de calidad del aire por lo que la Comisión Europea tiene abierto un procedimiento infractor?



n = 400

(A todos)

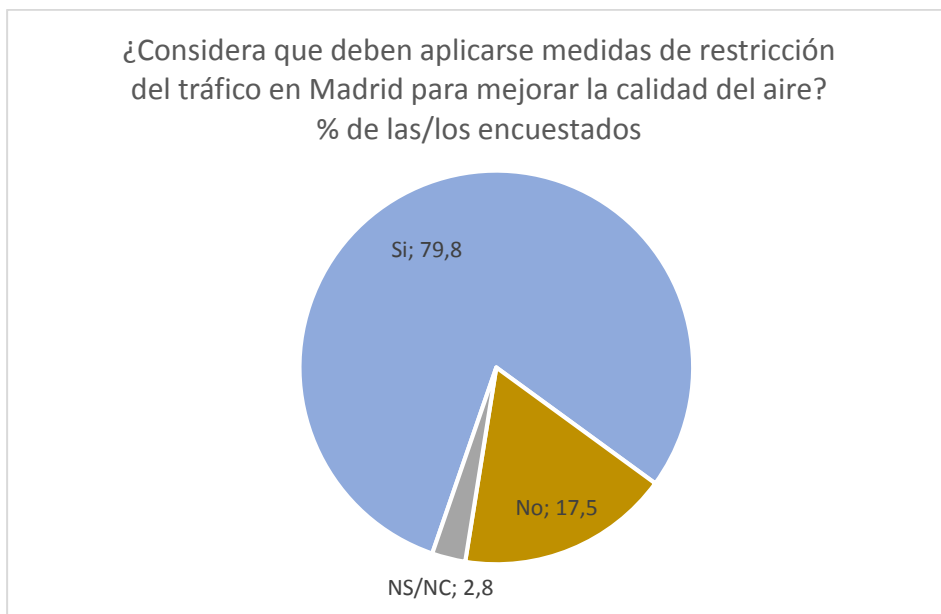
P9 ¿Sabe que la contaminación en las ciudades genera miles muertes prematuras?



n = 400

(A todos)

P10. ¿Considera que deben aplicarse medidas de restricción del tráfico en Madrid para mejorar la calidad del aire?

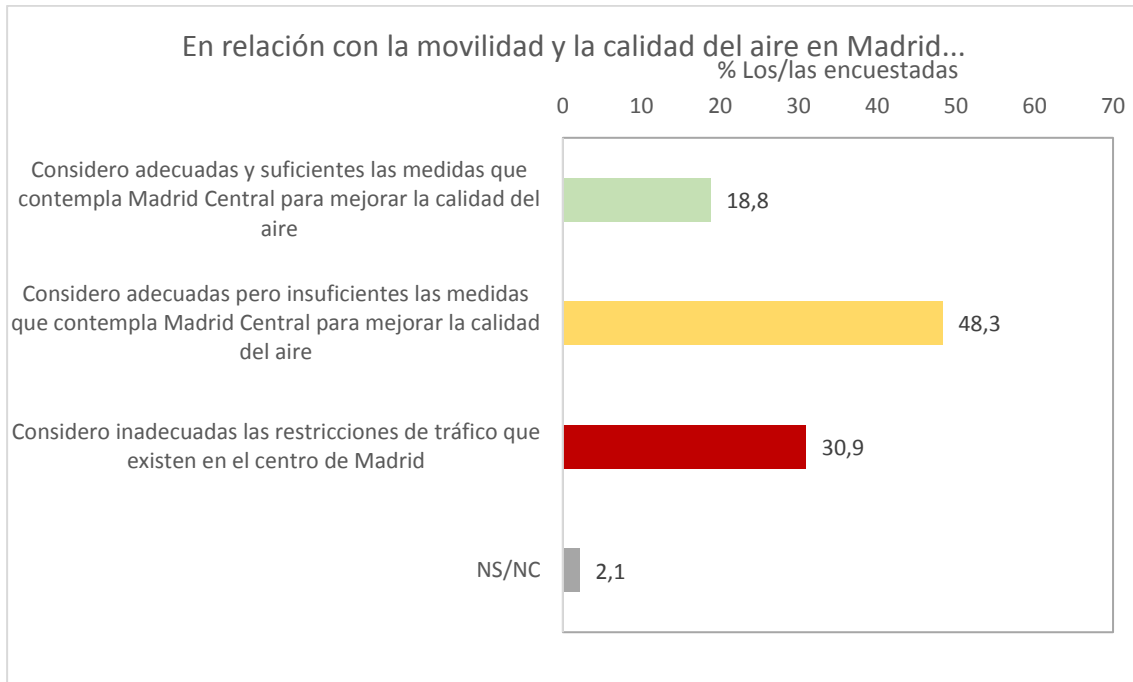


n = 400



Sólo si ha respondido Sí en P1.

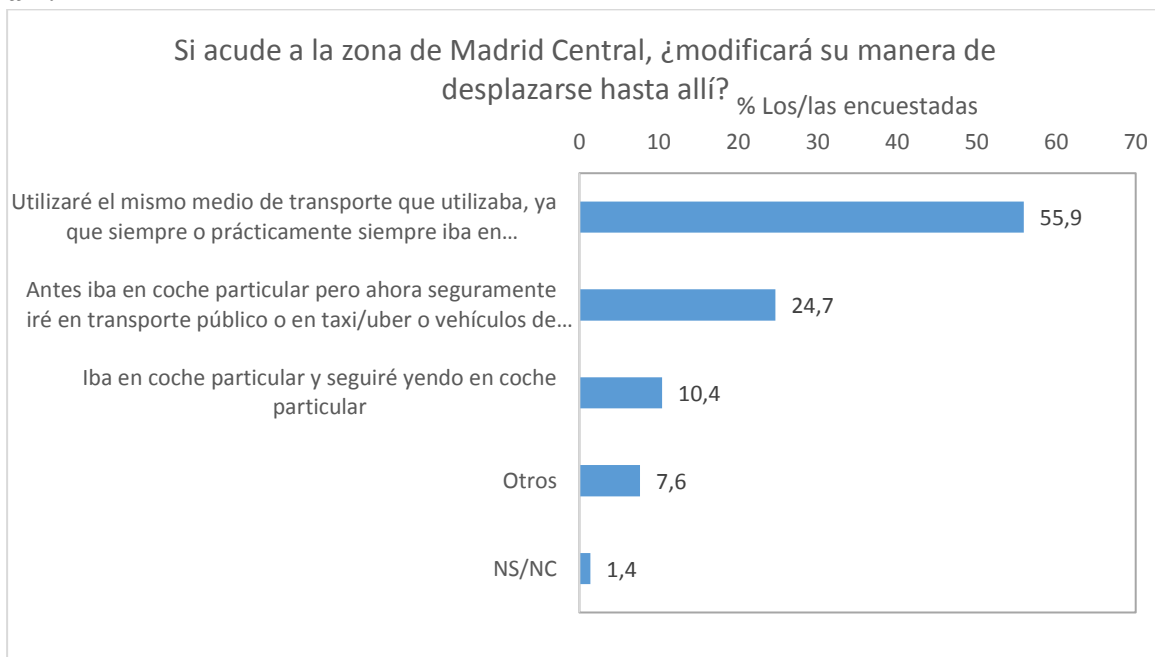
P11. A continuación le voy a leer varias frases relacionadas con la movilidad y la calidad del aire en Madrid ¿con qué frase se siente más identificado?



n = 288

Sólo si ha respondido Sí en P1.

P12. Si acude a la zona de Madrid Central, ¿modificará su manera de desplazarse hasta allí?



n = 288



PI2 Otros literal

Otros especificar	N	% sobre el total de otros	% sobre el total
No suele ir al centro	5	22,7	1,7
No irá	4	18,2	1,4
Depende de la situación se planteará como desplazarse	3	13,6	1,0
Andando	2	9,1	0,7
A través de conocidos	1	4,5	0,3
Antes transporte público, ahora coche particular	1	4,5	0,3
Autobús	1	4,5	0,3
Coche y transporte público	1	4,5	0,3
Persona con discapacidad que no puede ir con su silla manual	1	4,5	0,3
Se ha comprado un vehículo híbrido	1	4,5	0,3
Trabaja con vehículos	1	4,5	0,3
Vive en el centro	1	4,5	0,3
Total	22	100	7,6

Perfil de las personas encuestadas

