


INFORME 2020



MADRID FACTS AND FIGURES 2020 REPORT

**MADRID EN CIFRAS
INFORME 2020**

**MADRID FACTS AND FIGURES
2020 REPORT**

Madrid en cifras. Informe 2020

Madrid Facts and Figures: 2020 Report

Área de Gobierno de Economía, Innovación y Empleo
Coordinación General de Economía, Comercio, Consumo y Partenariado
Oficina de Partenariado y Marca Madrid
Government Department for Economy, Innovation and Employment
General Coordination Unit for Economy, Trade, Consumer Affairs and Partnership
Madrid City Brand and Partnership Office

Marcamadridciudad.es
madridcitybrand.es



© Ayuntamiento de Madrid, Octubre 2020
© Madrid City Council, October 2020

Depósito Legal: M-28365-2020
Legal Deposit No. M-28365-2020



Presentación

Es para mí un placer, como vicealcaldesa de Madrid, presentar esta segunda edición bilingüe de *Madrid en Cifras*, que nace, como su antecesora, con la vocación de mostrar porqué Madrid es una de las ciudades más atractivas y con mayor proyección de futuro del mundo. A través de estas páginas, nos va a ser más fácil conocer Madrid, gracias a una gran variedad de datos y *rankings* en los que está presente, en todos los ámbitos y con una presentación atractiva y útil.

Madrid es, para todos los que la conocen, una ciudad cercana y solidaria, que se esfuerza cada día por cuidar a las personas que viven en ella y a cuantas la visitan y que tiene la cualidad de conseguir que nadie se sienta extraño. Diversa y vibrante, sorprende por su estilo de vida: único, espontáneo y lleno de contrastes. Cuenta con una privilegiada situación geográfica que la ha mantenido habitada desde la prehistoria, como atestiguan restos arqueológicos encontrados en lugares como el Valle del Manzanares, Villaverde, Las Vistillas o la Casa de Campo y que datan de hace varios cientos de miles de años.

El carácter cosmopolita de Madrid se ha forjado a lo largo de la historia con el paso de los romanos, que nos dejaron una buena muestra de sus calzadas, o de los visigodos, que habitaron en la actual calle de Segovia y su entorno. Los múltiples restos árabes, como la muralla, atestiguan la existencia de un alcázar donde hoy se encuentran el Palacio Real y la catedral de la Almudena y, después, tras la toma cristiana, comenzaría su repoblación y crecimiento. Su historia posterior, como villa y corte, la convirtieron en lo que ya es hoy: puerta de entrada natural a Europa y puente con Hispanoamérica y Asia

Su capacidad de absorción de conocimiento y de talento y su inclinación a embarcarse en proyectos innovadores, han convertido a Madrid en una ciudad segura y conectada, moderna y atractiva para la inversión y los negocios. Entre las cifras que nos ofrece esta obra, tienen lugar destacado las de los grandes eventos y reuniones internacionales y también colocar nuestra ciudad entre las capitales de Europa con mayor reputación y mejor

identidad competitiva. Y esto ha sido posible gracias a que se encuentra entre las urbes que más talento universitario atrae y una de las preferidas por estudiantes de todo el mundo.

La calidad de vida de Madrid es reconocida mundialmente. Primero, por ser una ciudad que invita a la vida al aire libre, con un clima envidiable; pero también porque ofrece al propio y al extraño bienestar anímico e intelectual. Su patrimonio histórico y monumental, sus mercados y tradiciones, sus tiendas y museos, su destacada oferta cultural y de ocio y su reconocida fama como capital gastronómica, la hacen sin duda única. Aunque cualquier foráneo que la visite encontrará en ella las emociones positivas que procuran el carácter abierto y acogedor de los madrileños, lo que es, sin duda, su mayor seña de identidad. Precisamente, otro de los méritos que recoge esta obra es su primer lugar entre todas las ciudades del mundo donde los expatriados se sienten mejor acogidos; el lugar al que pueden llamar su casa.

A pesar de tener más de tres millones de habitantes, su densidad de población es menor a la de otras urbes europeas. Y para que el bienestar de sus ciudadanos y también de los visitantes, sea completo, cuenta con un reconocido sistema de salud. Por eso no es extraño que Madrid tenga la esperanza de vida al nacer más alta de la Unión Europea.

Como vicealcaldesa de esta maravillosa ciudad, siento un profundo orgullo por todo lo que representa y exhibe; pero, sobre todo, por quienes lo han hecho posible: los madrileños y todos los ciudadanos del mundo que han hecho de Madrid su hogar.

Begoña Villacís
Vicealcaldesa de Madrid

Presentation

As Deputy Mayor of Madrid, it's a pleasure for me to present this second bilingual edition of *Madrid Facts and Figures*. Like the first, it was put together with the goal of showing why Madrid is one of the world's most attractive cities, with some of the brightest future prospects. Its pages make it easier to get to know Madrid through a wide range of data and rankings that include our city, presented in a useful, attractive format.

Those familiar with Madrid know it's a friendly, solidary city that strives each day to care for the people who live in and visit it, and that it's a city where no one feels like a stranger. A diverse, vibrant place, it has a unique, free and easy lifestyle full of surprising contrasts. It also enjoys an enviable geographic location and has been inhabited since prehistoric times, which is attested to by the archaeological remains dating back several hundred thousand years that have been found in places like the valley of the Manzanares River, Villaverde, Las Vistillas and Casa de Campo Park.

The cosmopolitan Madrid of today was forged over the course of history, as different peoples settled here. The Romans left an impressive legacy of roads and the Visigoths lived in what is now Calle de Segovia and its surrounding area. Numerous Arab remains, such as the city wall, bear witness to the fact that an alcazar, or Moorish castle, once stood on the site now occupied by the Royal Palace and La Almudena Cathedral. Later on, when the Christians took Madrid, it ushered in an era of resettlement and growth. Later still, its status as a city and the seat of the royal court made it what it is today: a natural gateway to Europe and a bridge to Latin America and Asia.

An ability to absorb knowledge and talent and a desire to launch innovative projects have turned Madrid into a safe, well-connected, modern and attractive city for business and investment. Of particular note in this report is the data relating to major events and international meetings, which also highlights our city's position as a major European capital with one of the continent's best reputations and competitive identities. This was made possible by Madrid's status as one of the cities that attract the most university

talent, having become a favourite with students from around the world.

Madrid's quality of life is globally renowned. This is because, first and foremost, it's a city whose wonderful climate invites you to enjoy the outdoors, but also because it provides visitors and residents alike with a sense of emotional and intellectual well-being. There's no doubt that its historic legacy and monuments, its markets and traditions, its museums and shops, its outstanding cultural offerings and its fame as a gastronomic capital make it unique. But anyone who visits is also sure to find in Madrid the positive emotions aroused by the open, welcoming nature of its residents; unquestionably the true hallmark of the city. In a similar vein, another merit highlighted by this report is Madrid's status as one of the cities where expats feel most welcome: a place they can call home.

Although it has over three million inhabitants, its population density is lower than that of other European cities. And to ensure the well-being of its citizens as well as its visitors, it boasts a renowned healthcare system. It should come as no surprise, then, that Madrid has the longest life expectancy at birth in the European Union.

As Deputy Mayor of this wonderful city, I take great pride in all that it represents and the qualities it displays, but above all, in the people who have made it possible: Madrid's residents and all of the citizens of the world who have made it their home.

Begoña Villacís
Deputy Mayor of Madrid

 1. Datos básicos Basic Information about Madrid	12
 2. Política y administración Politics and Administration	20
 3. Economía y empleo Economy and Employment	30
 4. Comercio Shopping and Trade	50
 5. Innovación y emprendimiento Innovation and Entrepreneurship	58
 6. Educación Education	68
 7. Cultura y ocio Culture and Leisure	78

 8. Deportes Sports	86
 9. Turismo Tourism	94
 10. Medio ambiente Environment and Sustainability	108
 11. Movilidad y transporte Mobility and Transport	118
 12. Salud y atención social Health and Social Care	132
 13. Seguridad y emergencias Safety, Security and Emergency Response	138

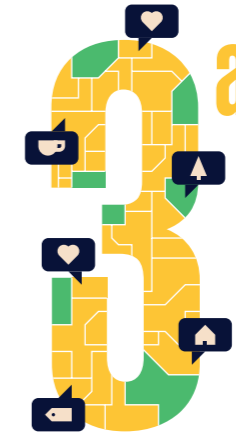
Note: Due to layout constraints and to maximise the visual impact of this document, all percentages are expressed solely in the Spanish format, using a comma instead of a decimal point.

1. Datos básicos


1. Basic Information about Madrid



1ª ciudad del mundo donde los expatriados se sienten mejor acogidos (Internations Expat City Ranking 2019)
No. 1 most welcoming city in the world for expats (InterNations Expat City Ranking 2019)




3ª ciudad más habitable del mundo (Mori Global power Cities Index 2019)
3rd most liveable city in the world (Mori Global Power City Index 2019)



5ª ciudad de Europa con mejor calidad, reputación e identidad competitiva, y 10ª del mundo (Resonance World's Best Cities Report 2021)
5th best city in Europe and 10th best in the world for quality, reputation and competitive identity (Resonance World's Best Cities Report 2021)

DISTANCIA
DISTANCE

▼ **Tiempo de vuelo estimado desde Madrid**
Estimated flying time from Madrid



SITUACIÓN
LOCATION

40° 24' 43" N **3° 40' 41" O**
Coordenadas de la ciudad
Coordinates of the city of Madrid

667 m
de altitud sobre el nivel del mar
above sea level

SUPERFICIE
AREA

7,54 %
de la superficie de Madrid región
of the area of the region of Madrid

0,12 %
de la superficie de España
of the area of Spain

CLIMA
CLIMATE

3.220

Horas de sol al año
3,220 Hours of sunshine per year

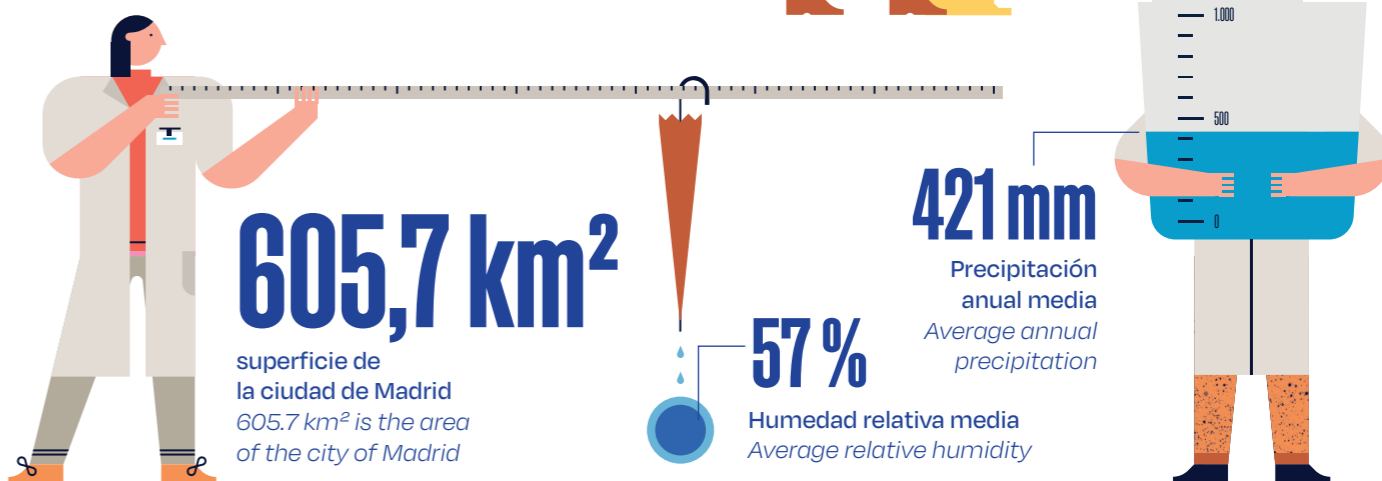
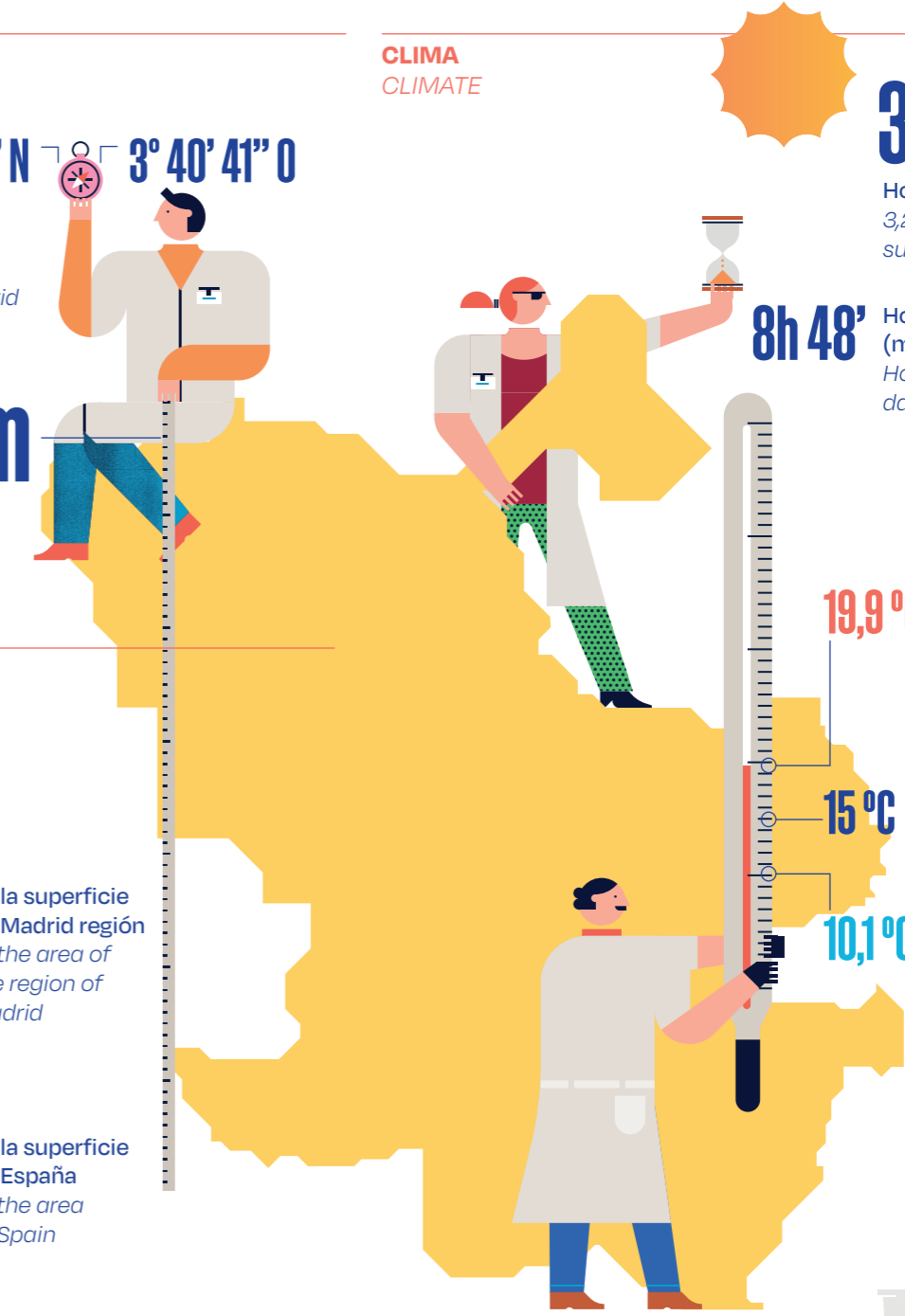
8h 48'

Horas de sol al día (media diaria)
Hours of sunshine per day (daily average)

19,9 °C
Temperatura máxima diaria (media anual)
Maximum daily temperature (annual average)

15 °C
Temperatura media anual
Average annual

10,1 °C
Temperatura mínima diaria (media anual)
Minimum daily temperature (annual average)



POBLACIÓN
POPULATION

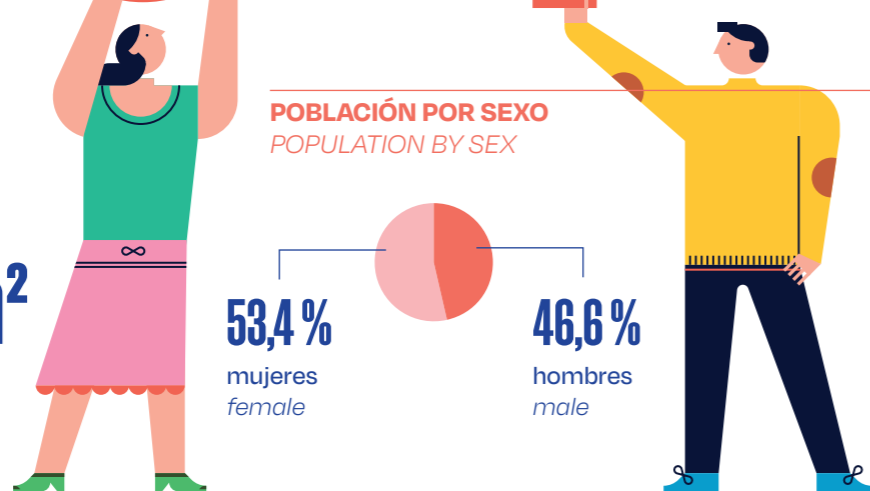


3.334.730

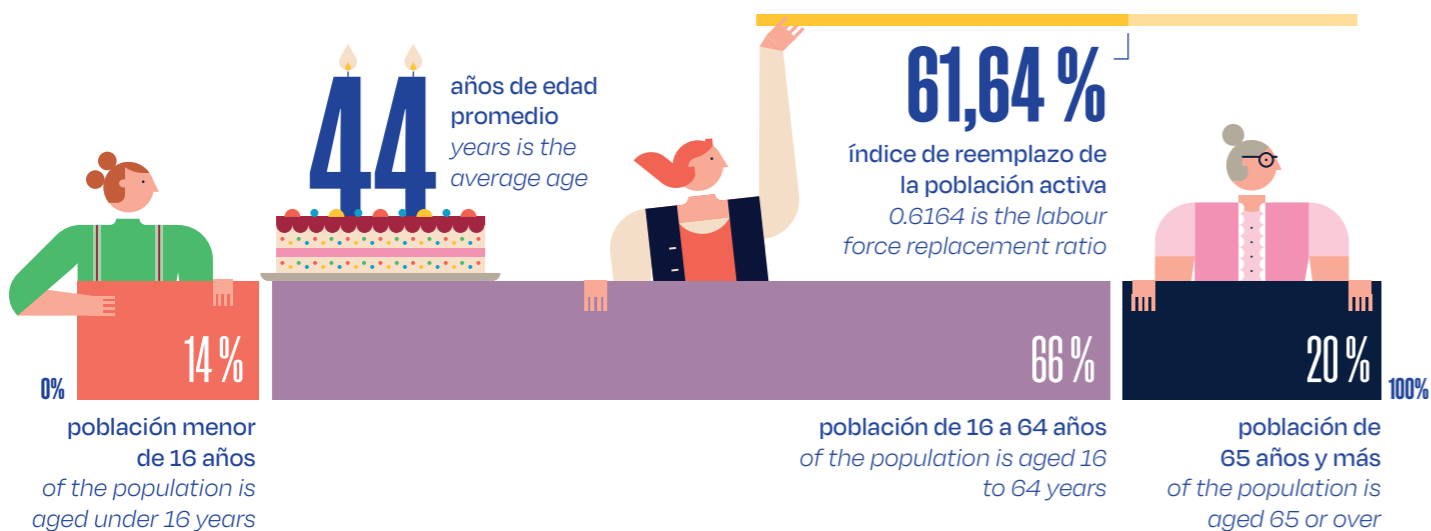
habitantes es la población de la ciudad de Madrid en 2020 (+ 2,1% vs. 2019)
3,334,730 inhabitants was the population of the city of Madrid in 2020 (+2.1% from 2019)

5.506 hab/km²

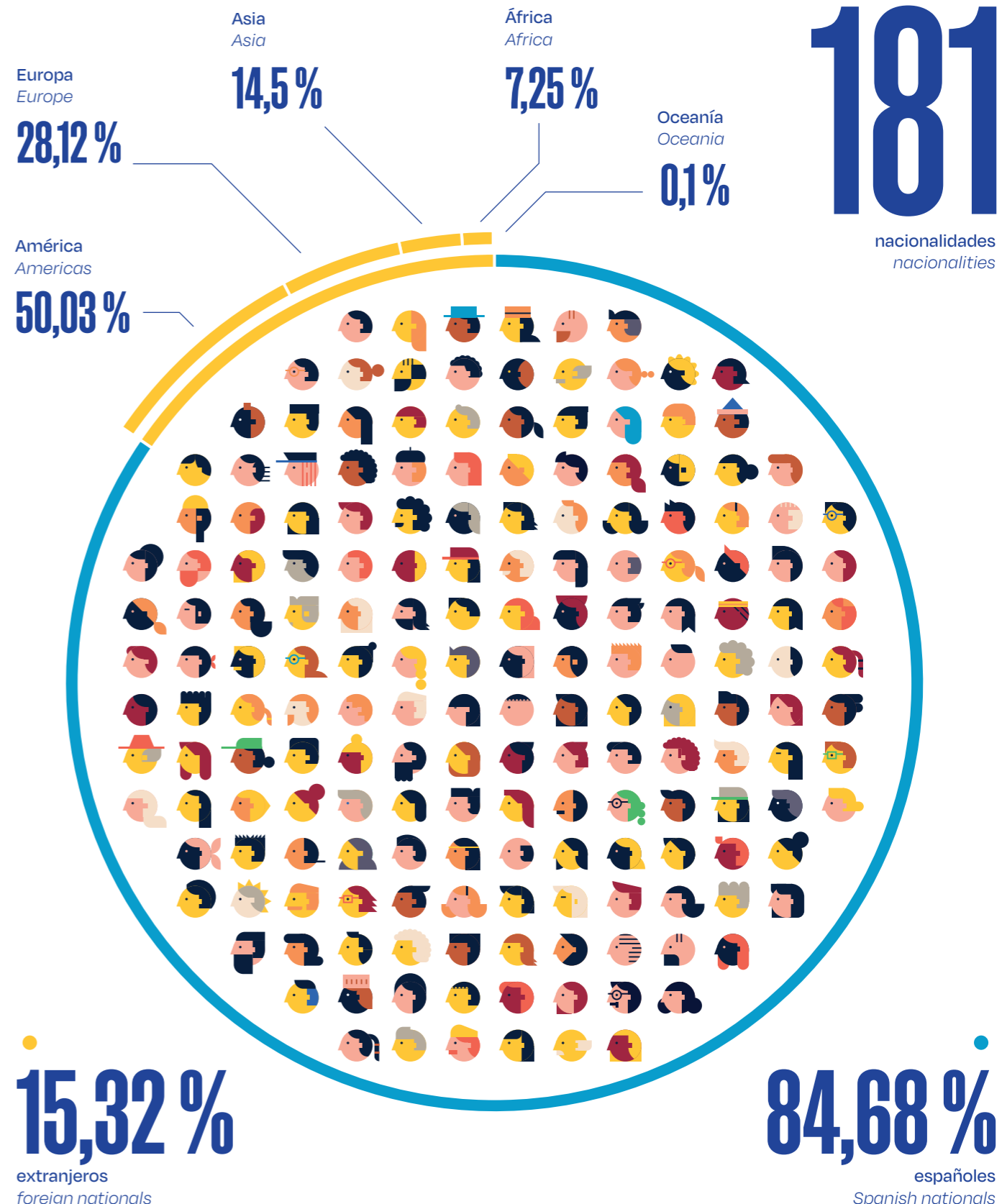
densidad de población
5,506 inhab./km²
population density



POBLACIÓN POR EDAD
POPULATION OF THE CITY OF MADRID BY AGE



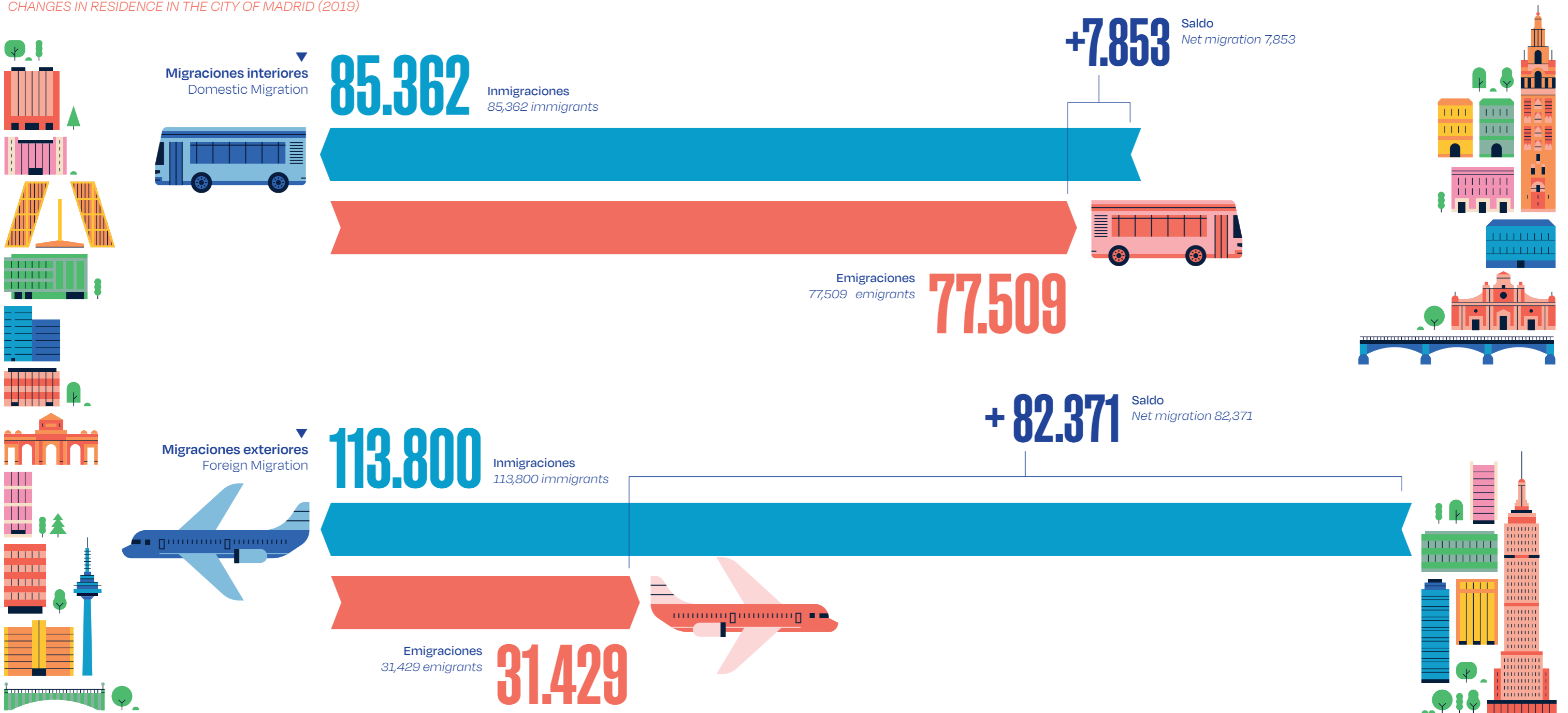
POBLACIÓN POR NACIONALIDAD
POPULATION OF THE CITY OF MADRID BY NATIONALITY



ESPERANZA DE VIDA AL NACER
LIFE EXPECTANCY AT BIRTH



VARIACIONES RESIDENCIALES (2019)
CHANGES IN RESIDENCE IN THE CITY OF MADRID (2019)



2. Política y administración

2. Politics and Administration




1ª ciudad de Europa preferida para vivir por la generación Z (Jóvenes entre 18 y 22 años. Spotahome 2018)

No. 1 dream city to live in for Generation Z (young people aged 18 to 22 years) (Spotahome, 2018)



4ª ciudad de Europa preferida para vivir, y 11ª del mundo (Time Out Best Cities in the World 2019)

4th best European city to live in, and 11th best in the world (Time Out Best Cities in the World 2019)



5ª ciudad de Europa con mayor magnetismo para atraer personas, capitales y empresas, y 13ª del mundo (Mori Global Power City Index 2019)

5th most magnetic city in Europe and 13th in the world in terms of attracting people, capital and businesses (Mori Global Power City Index 2019)

ORGANIZACIÓN TERRITORIAL TERRITORIAL ORGANISATION



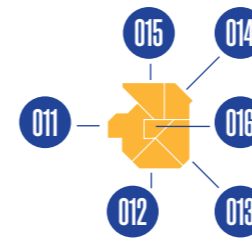
“Madrid es la capital de España y de la Comunidad de Madrid. Las instituciones del Gobierno de España y del Gobierno Autónomo están localizadas en Madrid”.

“Madrid is the capital of Spain and of the Autonomous Community of Madrid. The institutions of the central Spanish government, the regional government and the local government are located in Madrid”.

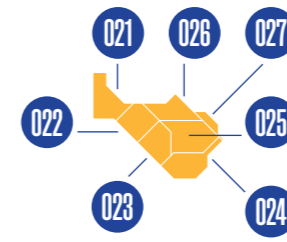
▼ **Madrid se organiza territorialmente en:**
In terms of territory, Madrid is divided into:

21
distritos
districts

131
barrios
neighbourhoods



- 1. CENTRO**
011 - Palacio
012 - Embajadores
013 - Cortes
014 - Justicia
015 - Universidad
016 - Sol



- 2. ARGANZUELA**
021 - Imperial
022 - Acacias
023 - Chopera
024 - Legazpi
025 - Delicias
026 - Palos de Moguer
027 - Atocha



- 3. RETIRO**
031 - Pacífico
032 - Adelfas
033 - Estrella
034 - Ibiza
035 - Jerónimos
036 - Niño Jesús



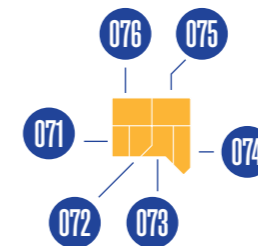
- 4. SALAMANCA**
041 - Recoletos
042 - Goya
043 - Fuente del Berro
044 - Guindalera
045 - Lista
046 - Castellana



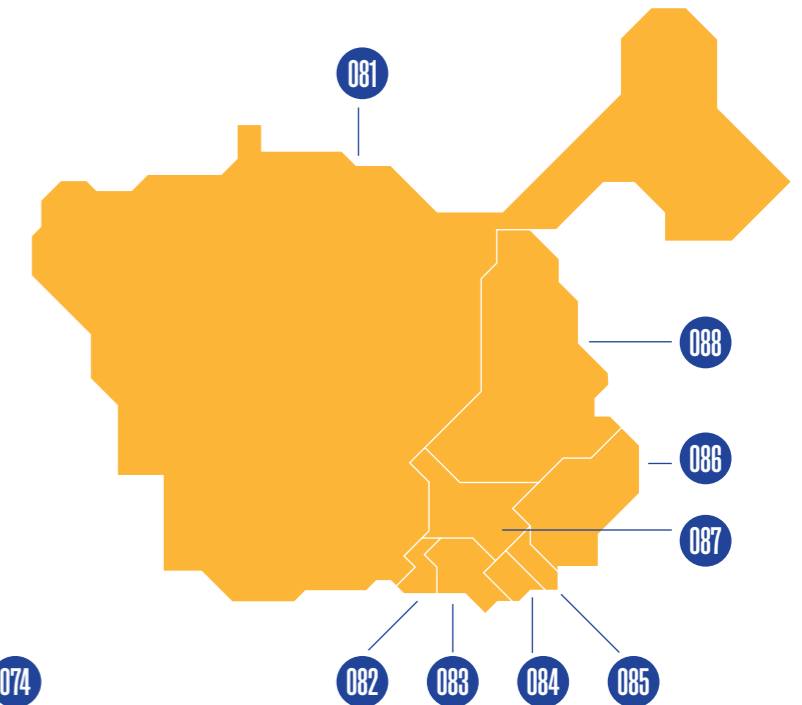
- 5. CHAMARTÍN**
051 - El Viso
052 - Prosperidad
053 - Ciudad Jardín
054 - Hispanoamérica
055 - Nueva España
056 - Castilla



- 6. TETÚAN**
061 - Bellas Vistas
062 - Cuatro Caminos
063 - Castillejos
064 - Almenara
065 - Valdeacederas
066 - Berruete

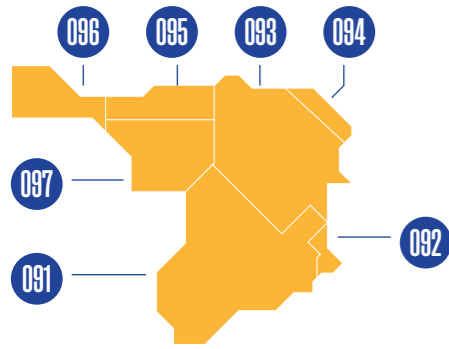


- 7. CHAMBERÍ**
071 - Gaztambide
072 - Arapiles
073 - Trafalgar
074 - Almagro
075 - Ríos Rosas
076 - Vallehermoso



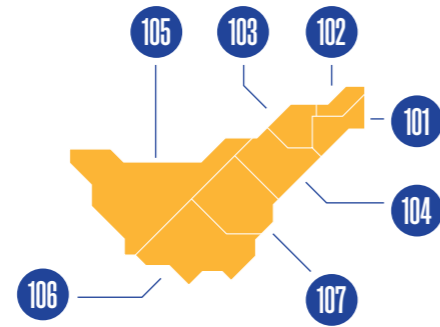
- 8. FUENCARRAL - EL PARDO**
081 - El Pardo
082 - Fuentelarreina
083 - Peñagrande
084 - Pilar
085 - La Paz
086 - Valverde
087 - Mirasierra
088 - El Goloso

ORGANIZACIÓN TERRITORIAL TERRITORIAL ORGANISATION



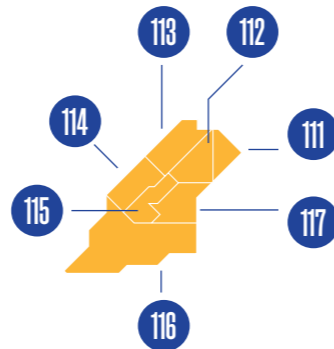
9. MONCLOA - ARAVACA

- 091 - Casa de Campo
- 092 - Argüelles
- 093 - Ciudad Universitaria
- 094 - Valdezarza
- 095 - Valdemarín
- 096 - El Plantío
- 097 - Aravaca



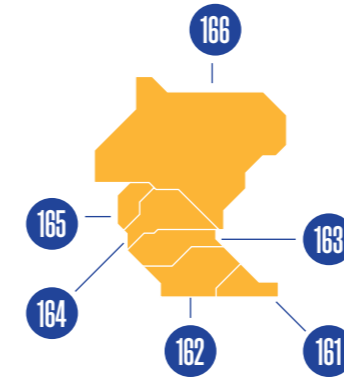
10. LATINA

- 101 - Los Cármenes
- 102 - Puerta del Ángel
- 103 - Lucero
- 104 - Aluche
- 105 - Campamento
- 106 - Cuatro Vientos
- 107 - Las Águilas



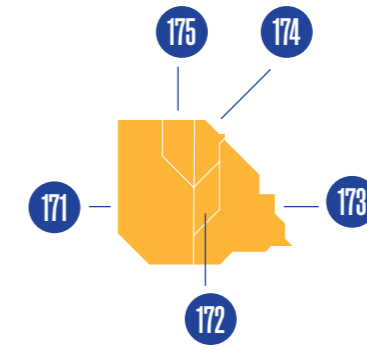
11. CARABANCHEL

- 111 - Comillas
- 112 - Opañel
- 113 - San Isidro
- 114 - Vista alegre
- 115 - Puerta Bonita
- 116 - Buenavista
- 117 - Abrantes



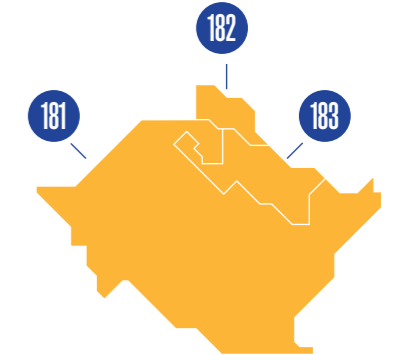
16. HORTALEZA

- 161 - Palomas
- 162 - Piovera
- 163 - Canillas
- 164 - Pinar del Rey
- 165 - Apóstol Santiago
- 166 - Valdefuentes



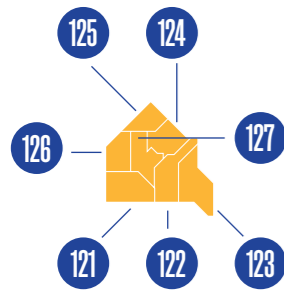
17. VILLAVERDE

- 171 - Villaverde Alto, C.H. de Villaverde
- 172 - San Cristóbal
- 173 - Butarque
- 174 - Los Rosales
- 175 - Los Ángeles



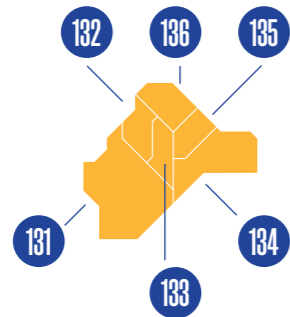
18. VILLA DE VALLECAS

- 181 - Casco Histórico de Vallecas
- 182 - Santa Eugenia
- 183 - Ensanche de Vallecas



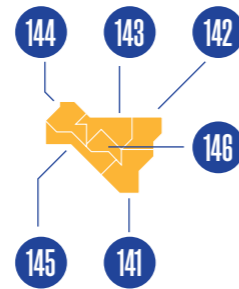
12. USERA

- 121 - Orcasitas
- 122 - Orcasur
- 123 - San Fermín
- 124 - Almendrales
- 125 - Moscardó
- 126 - Zofío
- 127 - Pradolongo



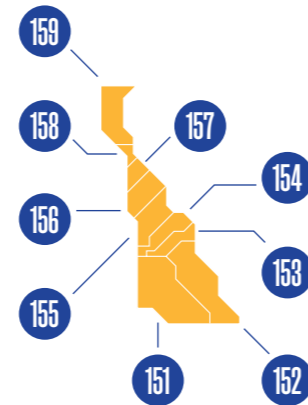
13. PUENTE DE VALLECAS

- 131 - Entrevías
- 132 - San Diego
- 133 - Palomeras Bajas
- 134 - Palomeras Sureste
- 135 - Portazgo
- 136 - Numancia



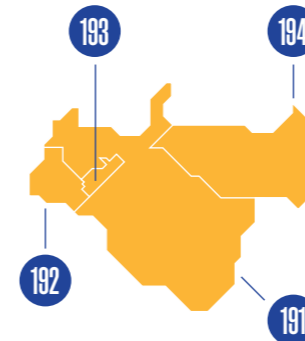
14. MORATALAZ

- 141 - Pavones
- 142 - Horcajo
- 143 - Marroquina
- 144 - Media Legua
- 145 - Fontarrón
- 146 - Vinateros



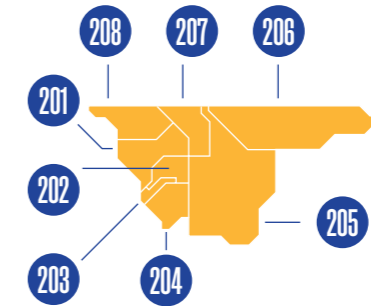
15. CIUDAD LINEAL

- 151 - Ventas
- 152 - Pueblo Nuevo
- 153 - Quintana
- 154 - Concepción
- 155 - San Pascual
- 156 - San Juan Bautista
- 157 - Colina
- 158 - Atalaya
- 159 - Costillares



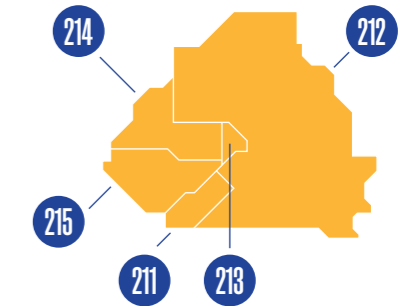
19. VICÁLVARO

- 191 - Casco Histórico de Vicálvaro
- 192 - Valdebernardo
- 193 - Valderrivas
- 194 - El Cañaveral



20. SAN BLAS - CANILLEJAS

- 201 - Simancas
- 202 - Hellín
- 203 - Amposta
- 204 - Arcos
- 205 - Rosas
- 206 - Rejas
- 207 - Canillejas
- 208 - Salvador



21. BARAJAS

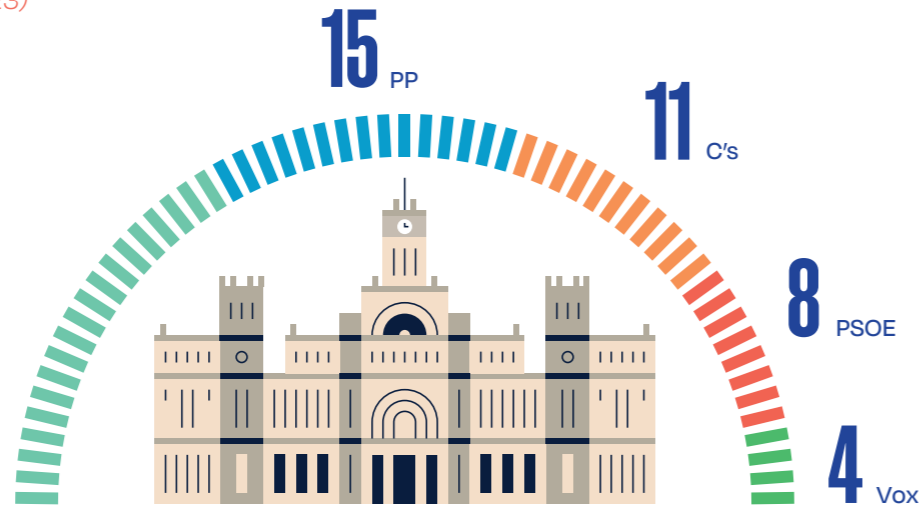
- 211 - Alameda de Osuna
- 212 - Aeropuerto
- 213 - Casco Histórico de Barajas
- 214 - Timón
- 215 - Corralejo

EL GOBIERNO MUNICIPAL (2019 - 2023)
MADRID CITY COUNCIL (2019-2023)

5 partidos políticos representados en el gobierno municipal
political parties are represented in Madrid City Council

57 concejales
councillors

Más Madrid **19**



9 áreas de gobierno municipales
Madrid City Council government departments




26.050
empleados municipales (2019)
municipal employees (2019)

COOPERACIÓN Y CIUDADANÍA GLOBAL (2019)
COOPERATION AND GLOBAL CITIZENSHIP (2019)

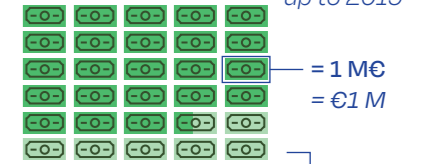
Cooperación y Ciudadanía Global (2019)
Cooperation and Global Citizenship (2019)

126
proyectos cofinanciados
co-financed projects

35
países
countries




40 M€ invertidos hasta 2019
€40 M invested up to 2019



6,6 M€ destinados a ayuda humanitaria
€6.6 M allocated to humanitarian aid

866.000
personas beneficiadas
866,000 beneficiaries



PARTICIPACIÓN CIUDADANA, TRANSPARENCIA Y DATOS ABIERTOS
CIVIC PARTICIPATION, TRANSPARENCY AND OPEN DATA

DECIDE MADRID (2019)
DECIDE MADRID PLATFORM USAGE DATA (2019)

1.116.453

1,116,453



usuarios
users



1.473.577

1,473,577

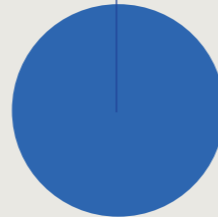


sesiones
sessions



6.544.521

6,544,521



páginas vistas
pages viewed



PORTAL DE DATOS ABIERTOS (2019)
OPEN DATA PORTAL USAGE DATA (2019)

387.431

387,431



usuarios
users



499.934

499,934



sesiones
sessions



1.042.540

1,042,540

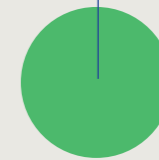


páginas vistas
pages viewed



3.301.369

3,301,369



descargas
downloads



PORTAL DE TRANSPARENCIA (2019)
TRANSPARENCY PORTAL USAGE DATA (2019)

192.188

192,188



usuarios
users



257.989

257,989



sesiones
sessions



742.720

742,720

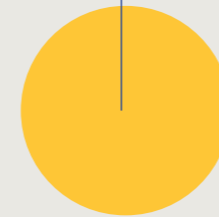


páginas vistas
pages viewed



6.357.767

6,357,767




usuarios
users



11.446.283

11,446,283

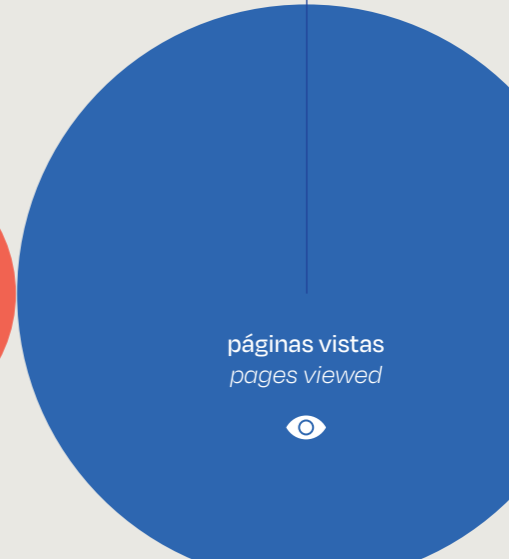


sesiones
sessions





48.463.183

48,463,183



páginas vistas
pages viewed



3. Economía y empleo

3. Economy and Employment




1ª ciudad mejor para invertir en el sur de Europa (Financial Times, fDi European Cities and Regions of the Future 2020 / 2021)

No. 1 best southern European city to invest in (Financial Times fDi European Cities & Regions of the Future 2020 / 2021)




3ª ciudad de Europa más atractiva para los negocios y el empleo (Colliers Cities of Influence Q1 2018)

3rd most attractive city for businesses and employees (Colliers Cities of Influence | Q1 2018)



4ª ciudad del mundo por captación de inversión inmobiliaria extranjera (C&W Winning in Growth Cities 2019/2020)

4th most attractive city in the world for foreign real estate investment (C&W Winning in Growth Cities 2019/2020)



2ª ciudad de Europa con mejor capital humano y estilo de vida (Financial Times, fDi European Cities and Regions of the Future 2020/2021)

2nd best European city for human capital and lifestyle (Financial Times fDi European Cities and Regions of the Future 2020 / 2021)



11ª ciudad del mundo por captación del capital internacional y el talento (JLL y The Business of Cities. Informe sobre la demanda y la innovación en las ciudades Globales 2019)

11th best city in the world in terms of attracting international capital and talent (JLL and The Business of Cities Demand and Disruption in Global Cities 2019)




15ª ciudad del mundo más innovadora y atractiva para el talento (JLL Innovation Geographies 2019)

15th most innovative and talent-rich city in the world (JLL Innovation Geographies 2019)

PRODUCTO INTERIOR BRUTO
GROSS DOMESTIC PRODUCT

▼ **Producto Interior Bruto (2019)**
Gross Domestic Product (2019)



63,6 %

del PIB de la región de Madrid (239.878M€)
of the GDP of the region of Madrid (€239.878 B)



12,3 %

del PIB de España (1.245.331 M€)
of Spain's GDP (€1.245331 T)


152.576 M€

PIB de la ciudad de Madrid (+3.7% vs 2018)
€152.576 B GDP of the city of Madrid in 2019 (+3.7% from 2018)

▼ **Valor Agregado Bruto (2019)**
Gross Value Added (2019)

138.724 M€

VAB de la ciudad de Madrid
€138.724 B GVA in the city of Madrid



217.610 M€

VAB de la región de Madrid
€217.610 B GVA in the region of Madrid

▼ **Producto Interior Bruto per cápita (2019)**
Gross Domestic Product Per Capita (2019)

46.715 €

PIB per cápita de la ciudad de Madrid
€46,715 GDP per capita in the city of Madrid

35.876 €

PIB per cápita de la región de Madrid
€35,876 GDP per capita in the region of Madrid

26.438 €

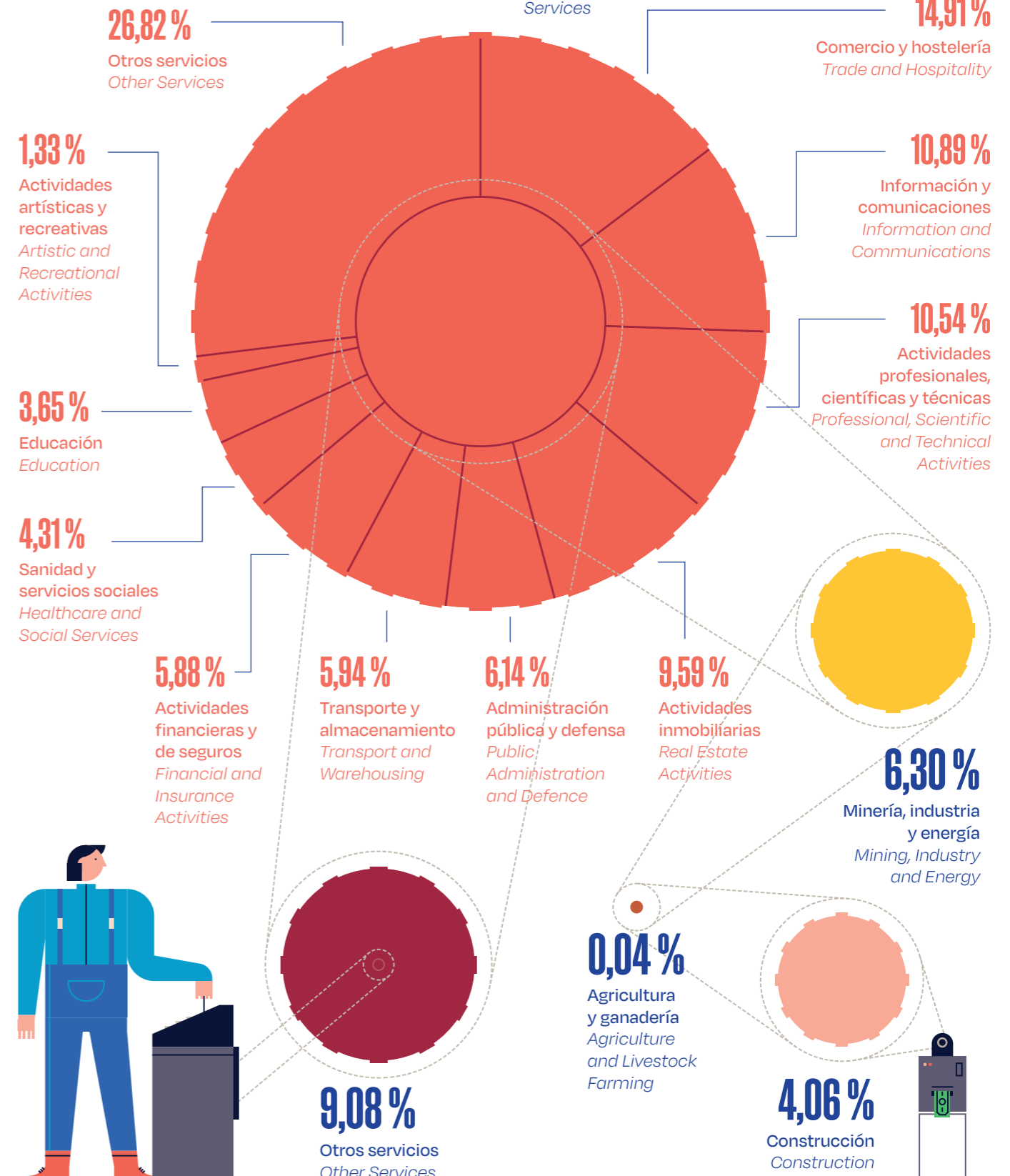
PIB per cápita media nacional
€26,438 GDP per capita national average



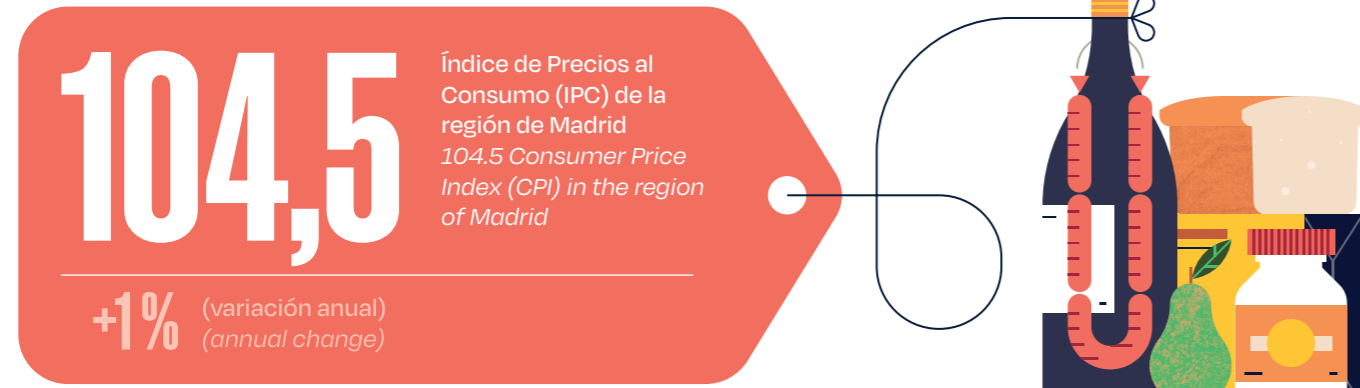
▼ **PIB por sectores de actividad de la ciudad de Madrid**
GDP by Sector of Activity in the City of Madrid

80,52 %

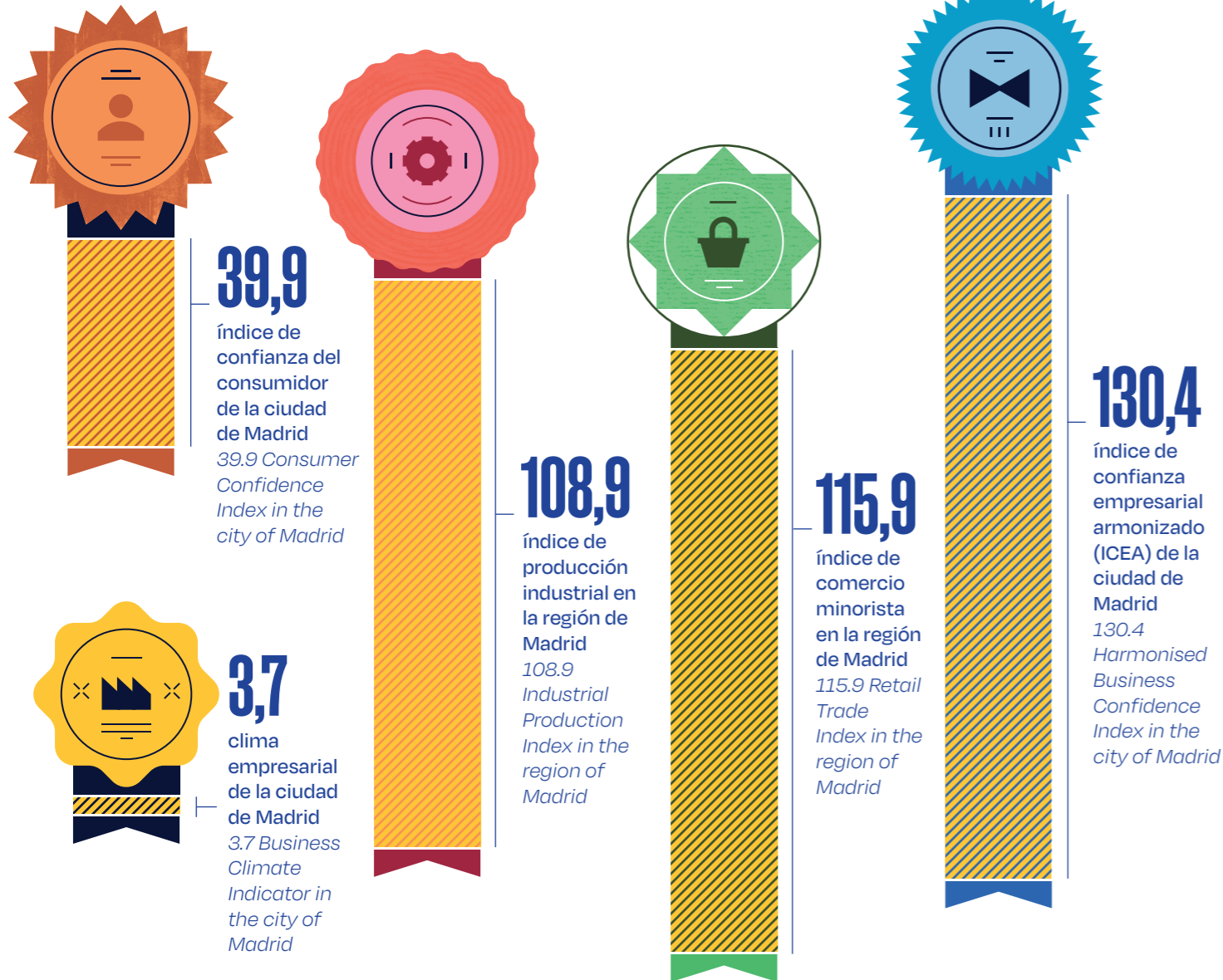
Servicios
Services



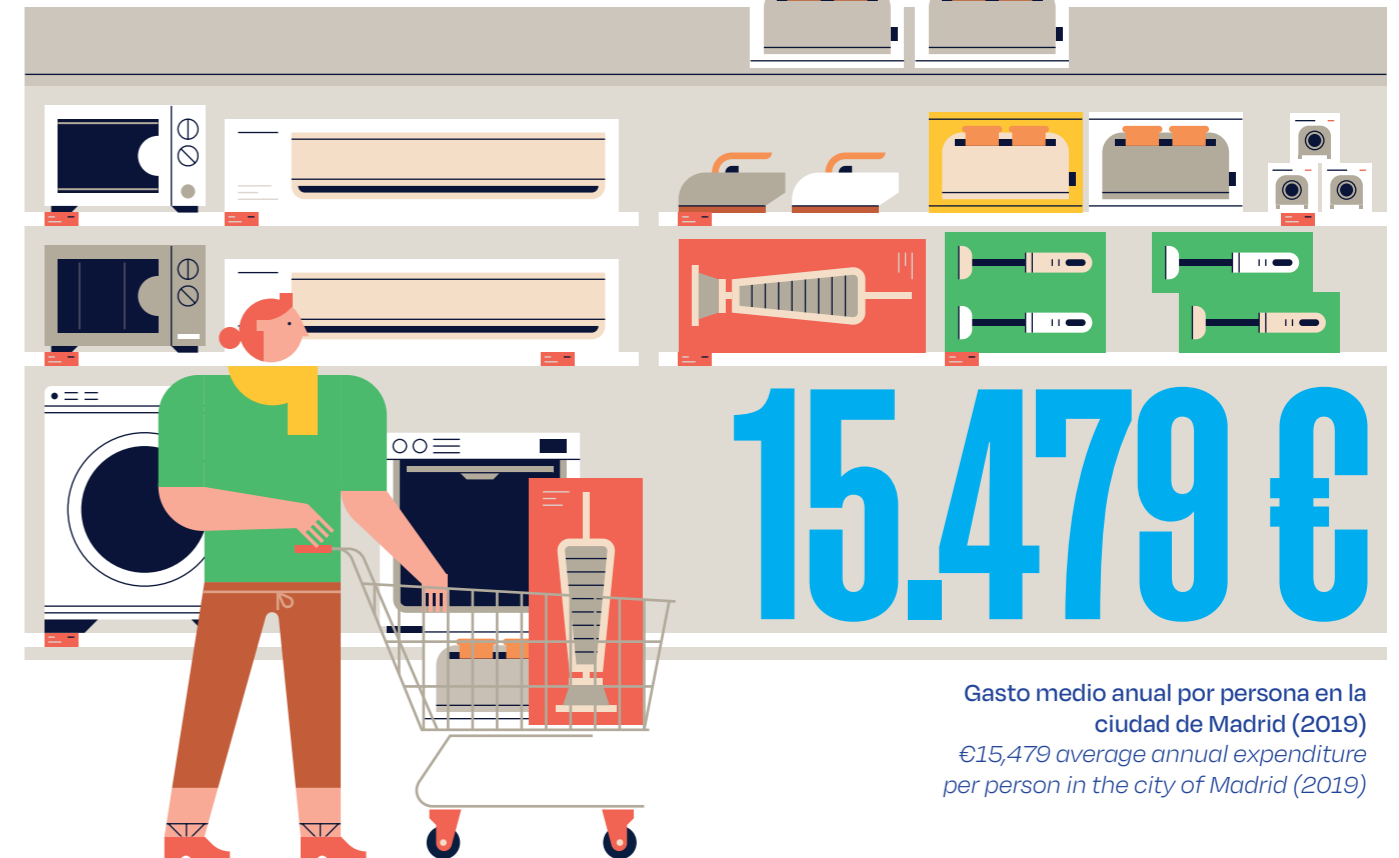
ÍNDICE DE PRECIOS AL CONSUMO
CONSUMER PRICE INDEX



ÍNDICES ECONÓMICOS (2019)
ECONOMIC INDICATORS (2019)



GASTO MEDIO ANUAL
AVERAGE ANNUAL HOUSEHOLD EXPENDITURE



COMERCIO EXTERIOR
FOREIGN TRADE

▶ **Exportaciones**
Exports

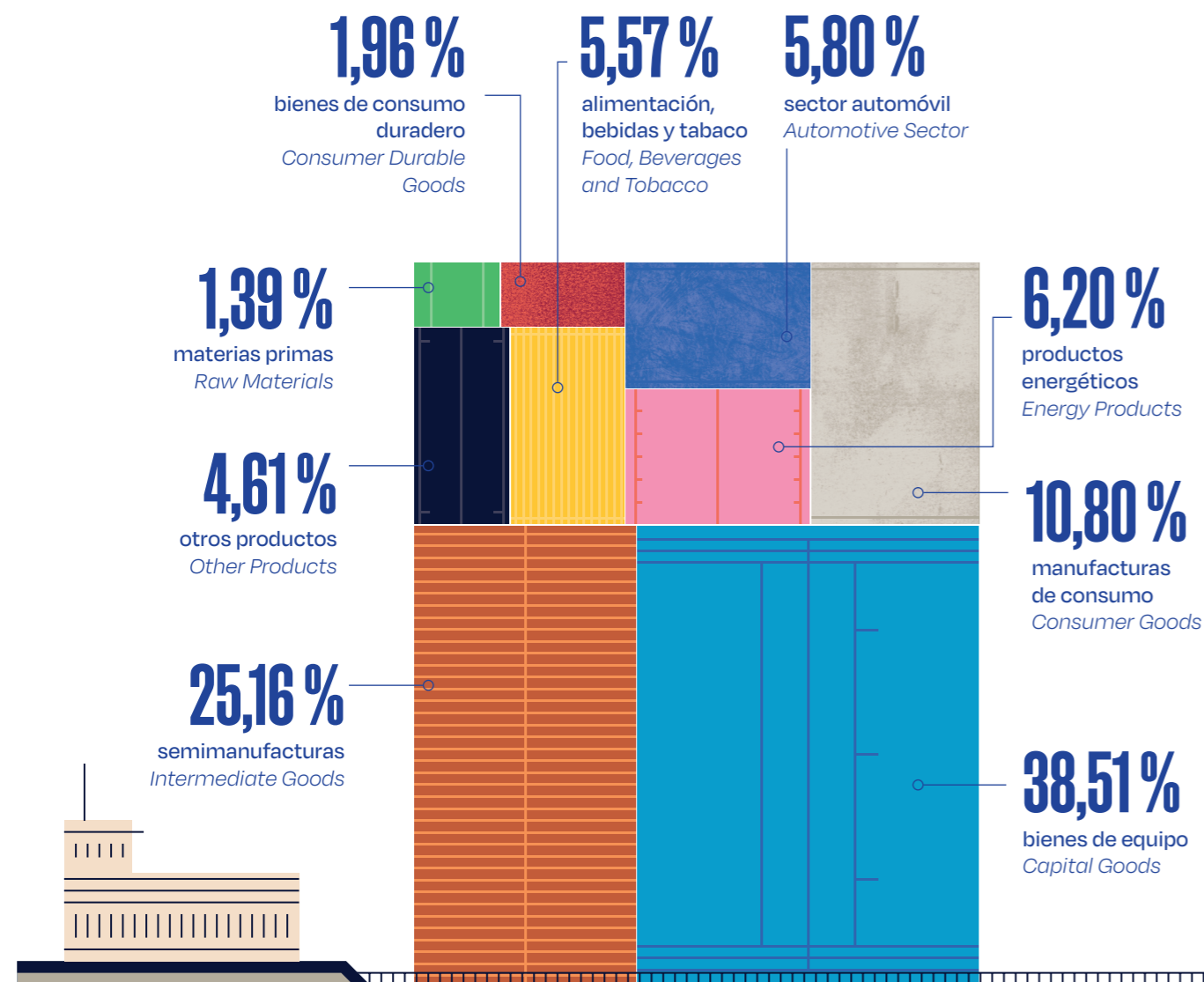
▼ **Exportaciones por tipos de bienes en la región de Madrid (2019)**
The Region of Madrid's Exports by Type of Goods (2019)



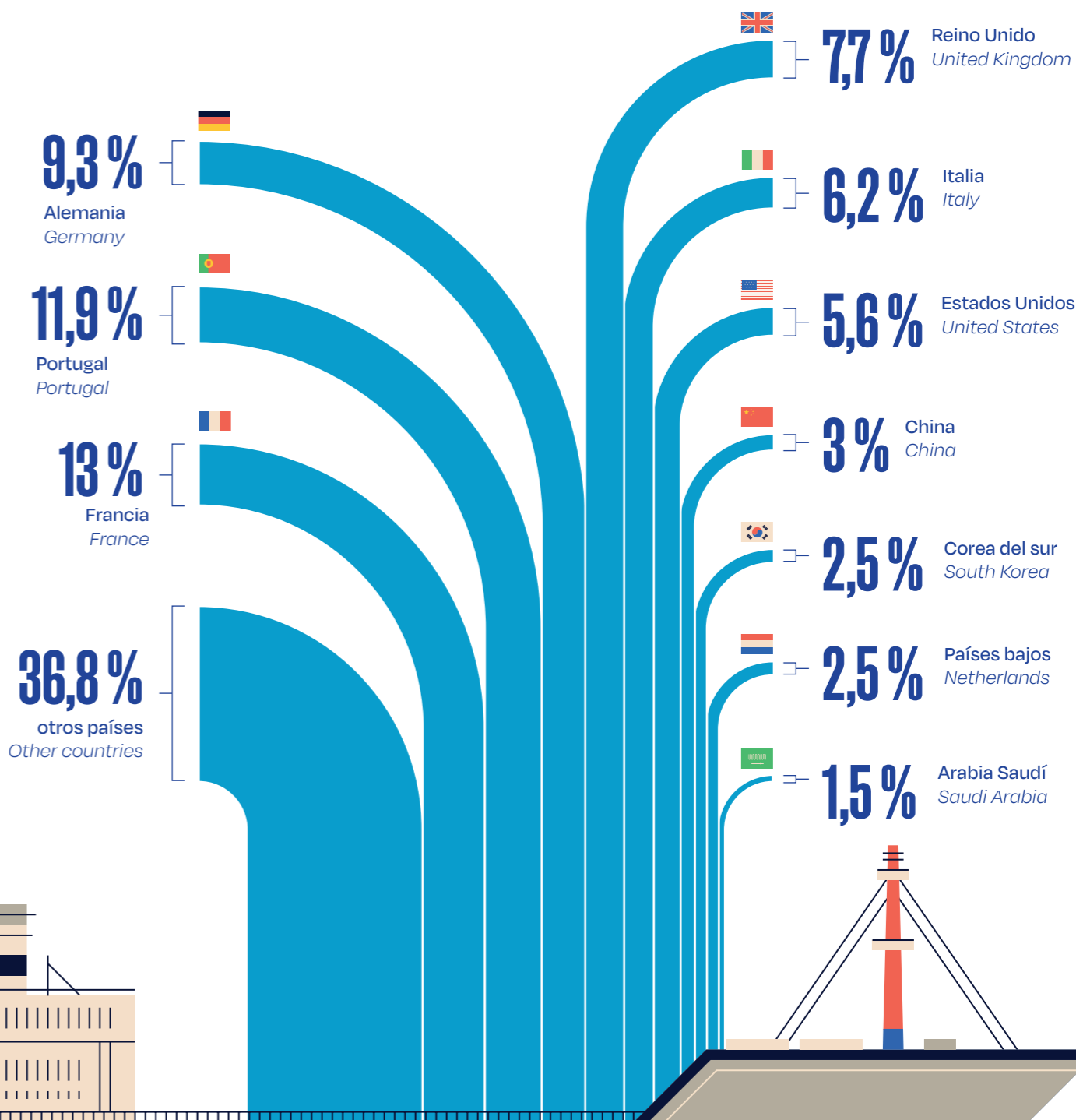
del volumen total de exportaciones en España (290.089M€)
of Spain's total export volume (€290.089 B)

31.179 M€

volumen de exportaciones de la región de Madrid en 2019 (+4% vs. 2018)
€31.179 B export volume in the region of Madrid in 2019 (+4% from 2018)

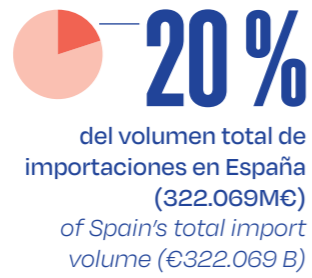


▼ **Exportaciones por país de destino desde la región de Madrid (2019)**
The Region of Madrid's Exports by Country of Destination (2019)

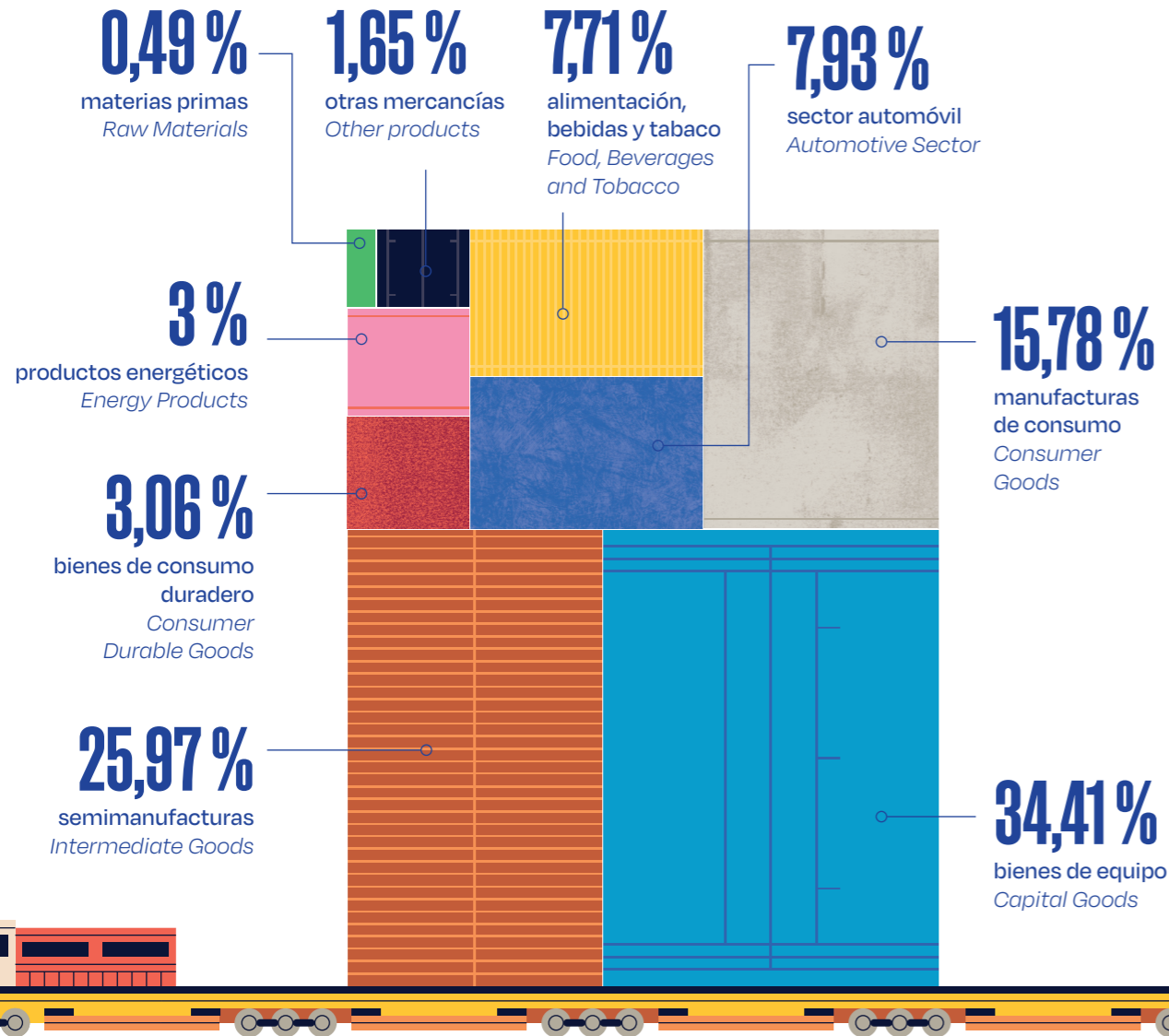


COMERCIO EXTERIOR
FOREIGN TRADE

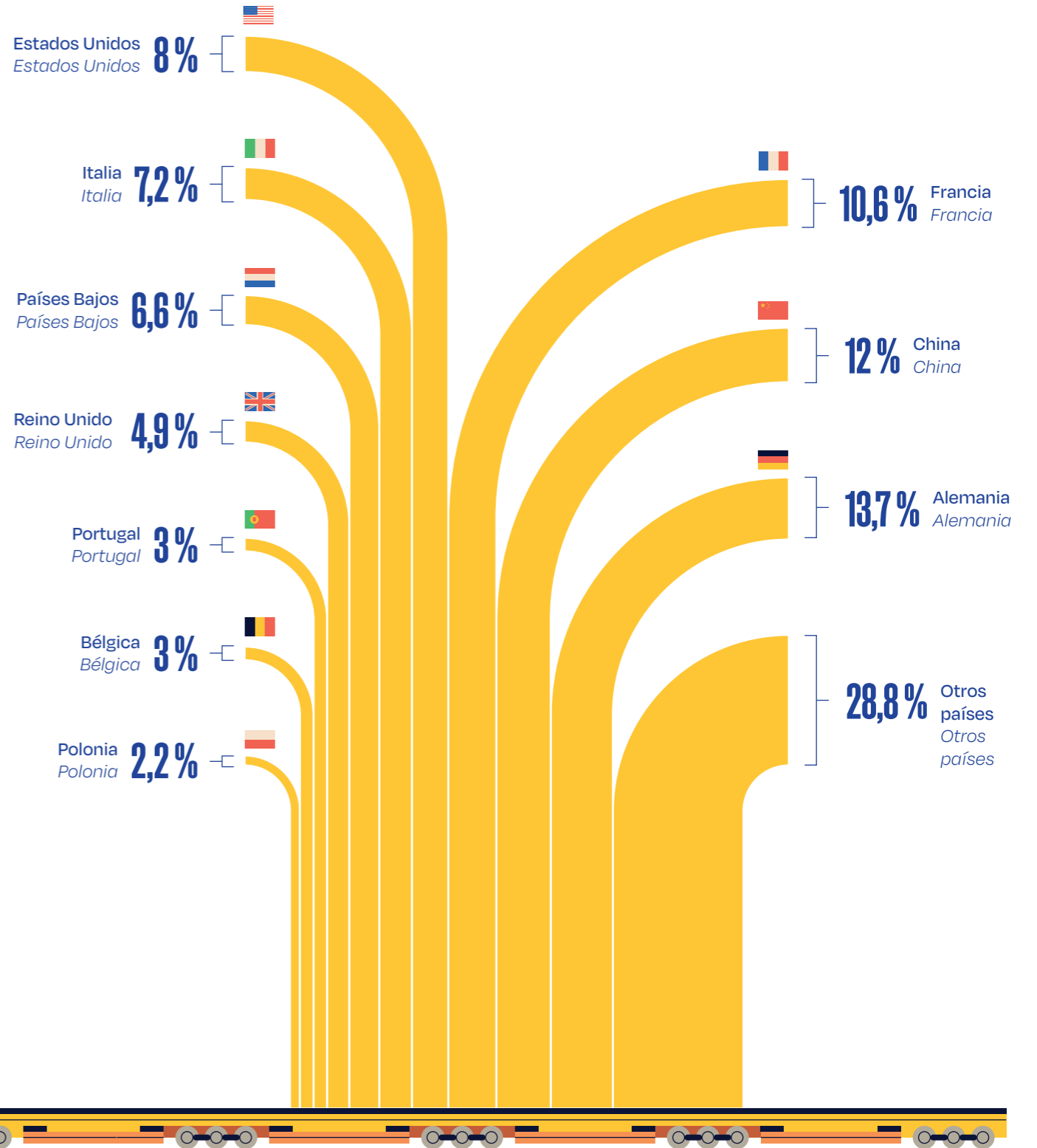
▶ **Importaciones**
Imports



▼ **Importaciones por tipos de bienes en la región de Madrid (2019)**
Imports in the Region of Madrid by Type of Goods (2019)

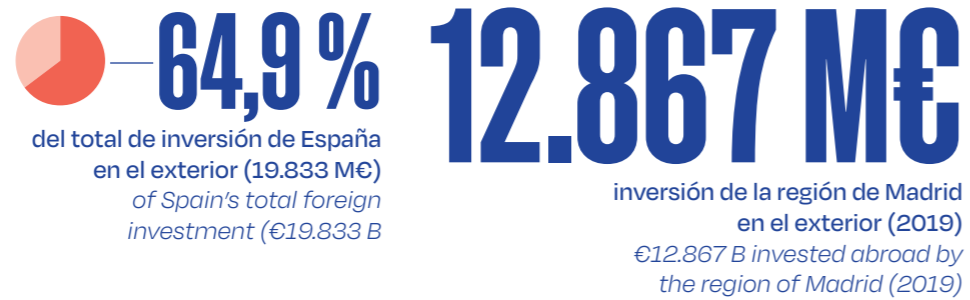


▼ **Importaciones por país de origen a la región de Madrid (2019)**
Imports in the Region of Madrid by Country of Origin (2019)

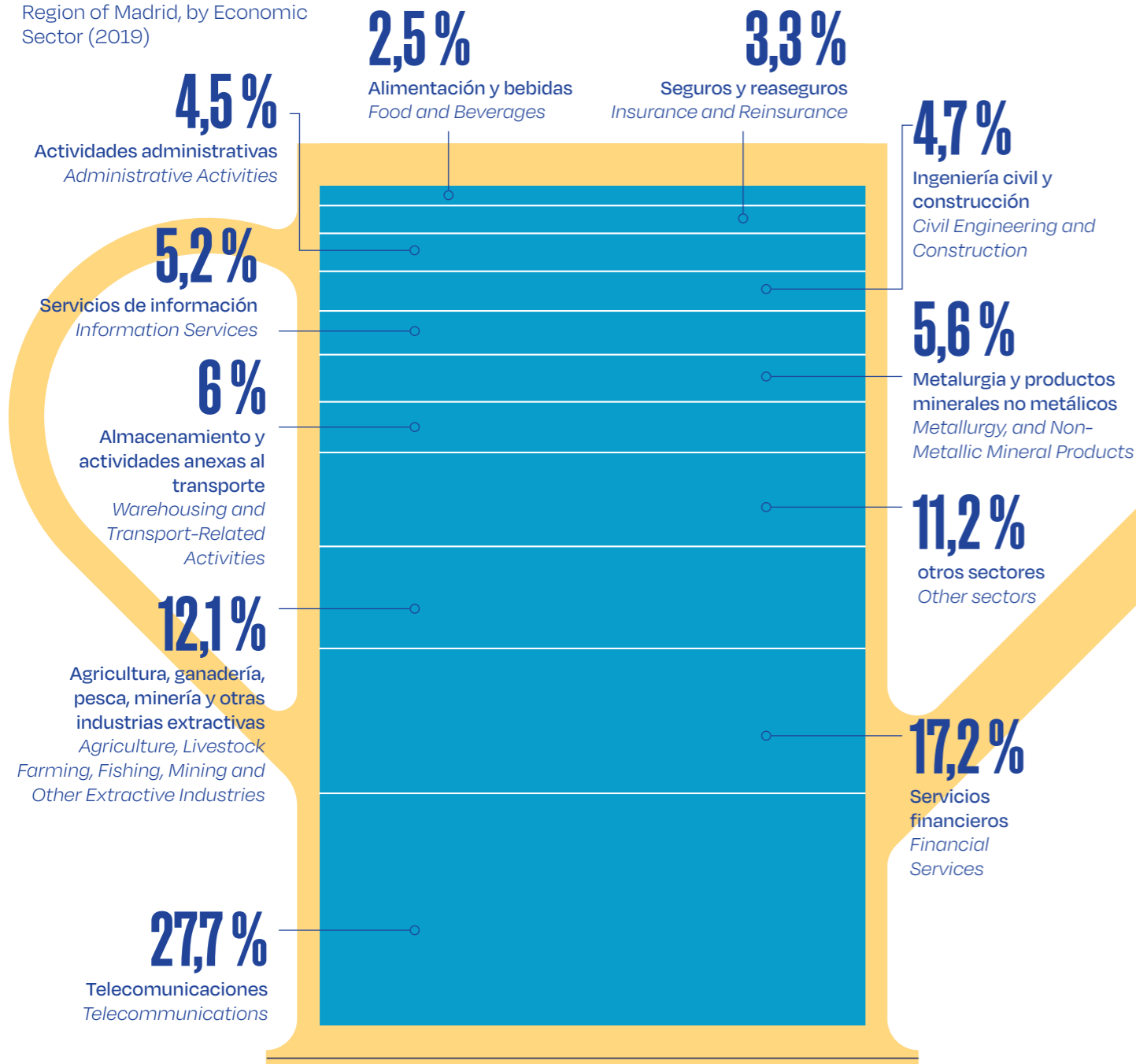


INVERSIÓN EXTRANJERA
FOREIGN INVESTMENT

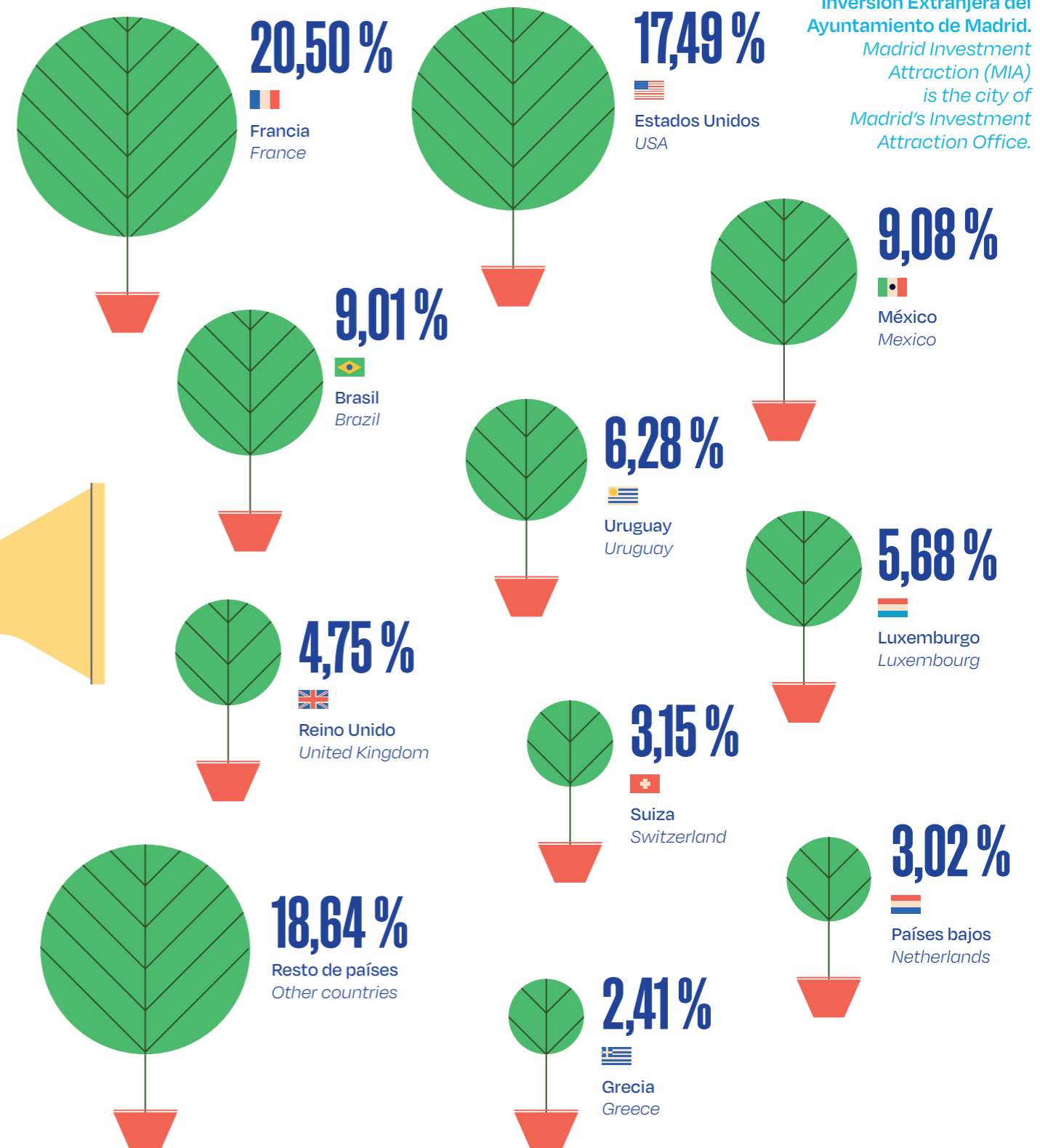
► **Inversión de la región de Madrid en el exterior**
Foreign Investment by the Region of Madrid



▼ **Inversión de la región de Madrid en el exterior por sectores económicos (2019)**
Foreign Investment by the Region of Madrid, by Economic Sector (2019)



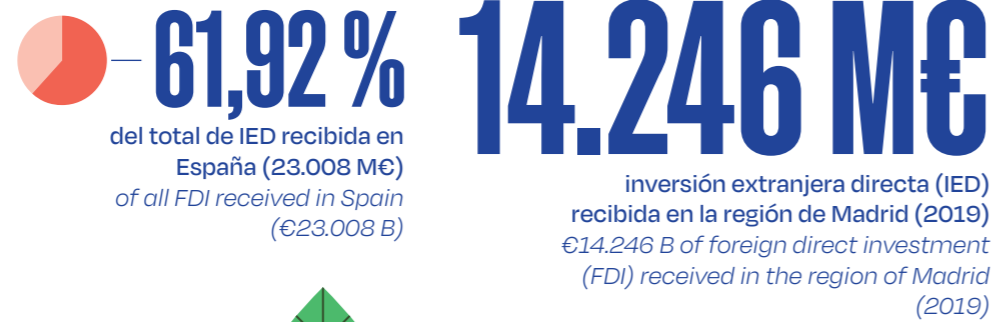
▼ **Inversión de la región de Madrid en el exterior por país de destino (2019)**
Foreign Investment by the Region of Madrid, by Country of Destination (2019)



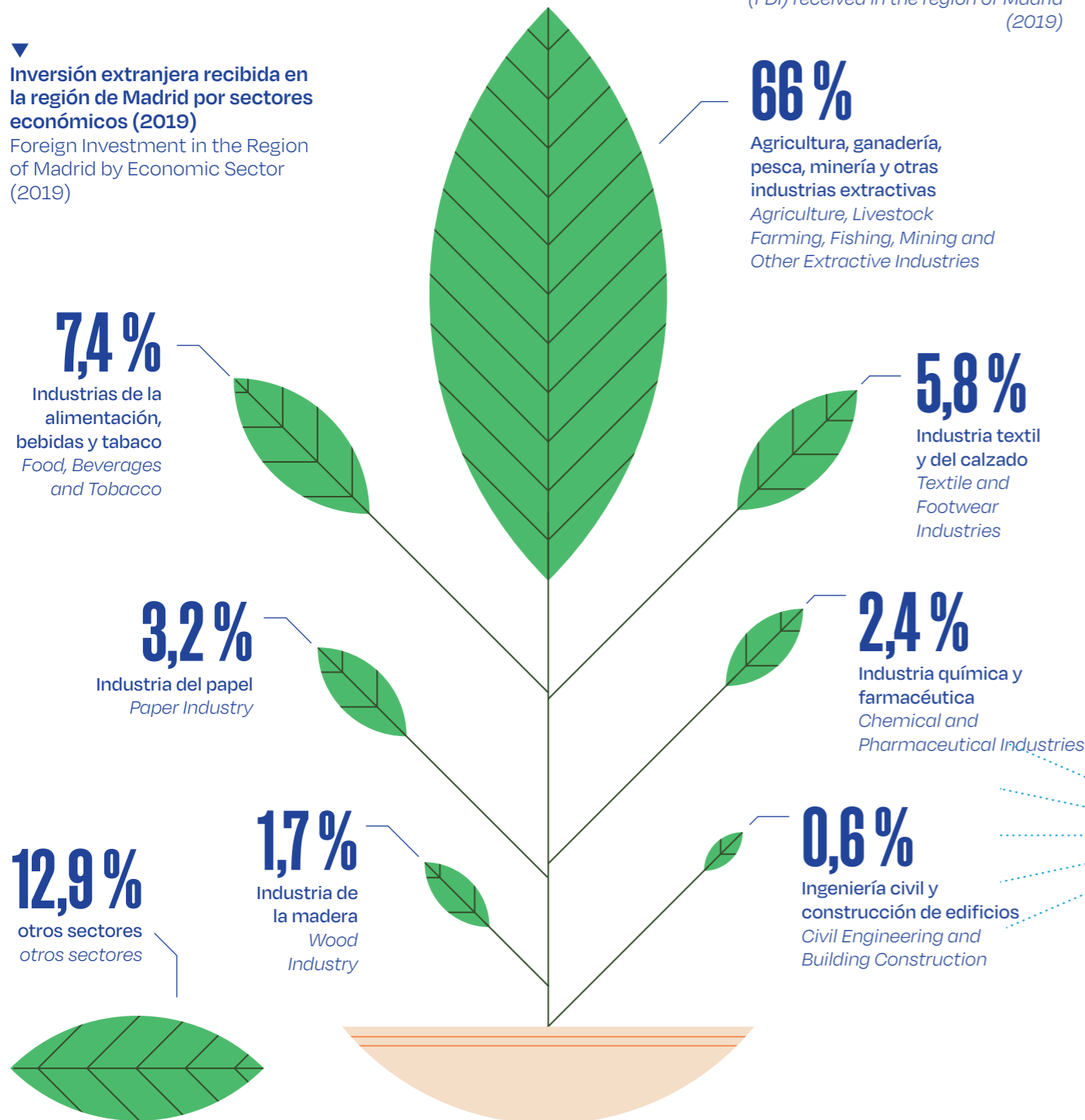
Madrid Investment Attraction es la oficina de Atención a la Inversión Extranjera del Ayuntamiento de Madrid. Madrid Investment Attraction (MIA) is the city of Madrid's Investment Attraction Office.

INVERSIÓN EXTRANJERA
FOREIGN INVESTMENT

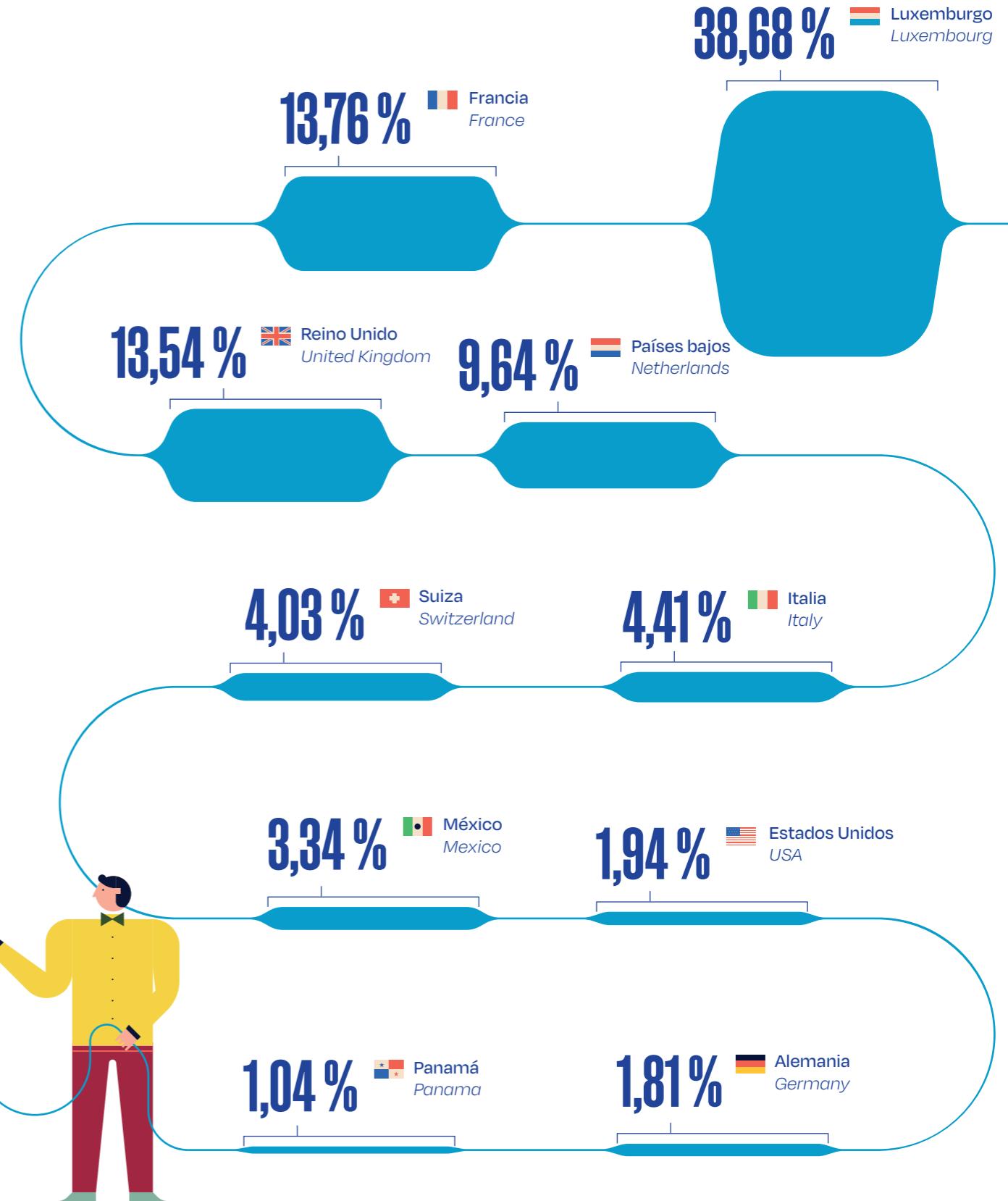
▶ **Inversión extranjera recibida en la región de Madrid**
Foreign Investment Received in the Region of Madrid



▼ **Inversión extranjera recibida en la región de Madrid por sectores económicos (2019)**
Foreign Investment in the Region of Madrid by Economic Sector (2019)



▼ **Inversión extranjera recibida en la región de Madrid por país de origen (2019)**
Foreign Investment in the Region of Madrid by Country of Origin (2019)



EMPRESAS
COMPANIES

16% de las empresas de España
of all companies in Spain

Empresas activas en la región de Madrid (2019)
540,544 active companies in the region of Madrid (2019)

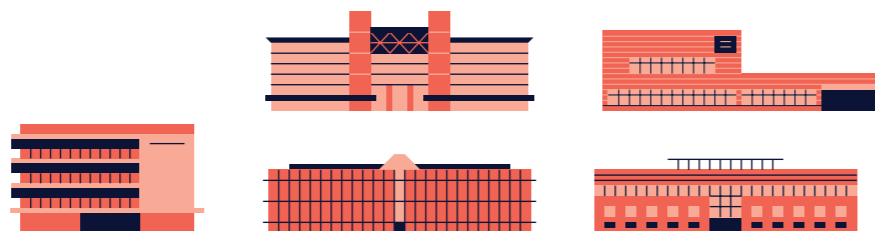


▼ **Empresas IBEX 35 (2019)**
Companies Listed on the IBEX-35 (2019)

14 empresas del IBEX 35 con sede social en la ciudad de Madrid
companies headquartered in the city of Madrid



5 empresas del IBEX 35 con sede social en la región de Madrid
companies headquartered in the region of Madrid



CREACIÓN DE EMPRESAS
NEW COMPANIES

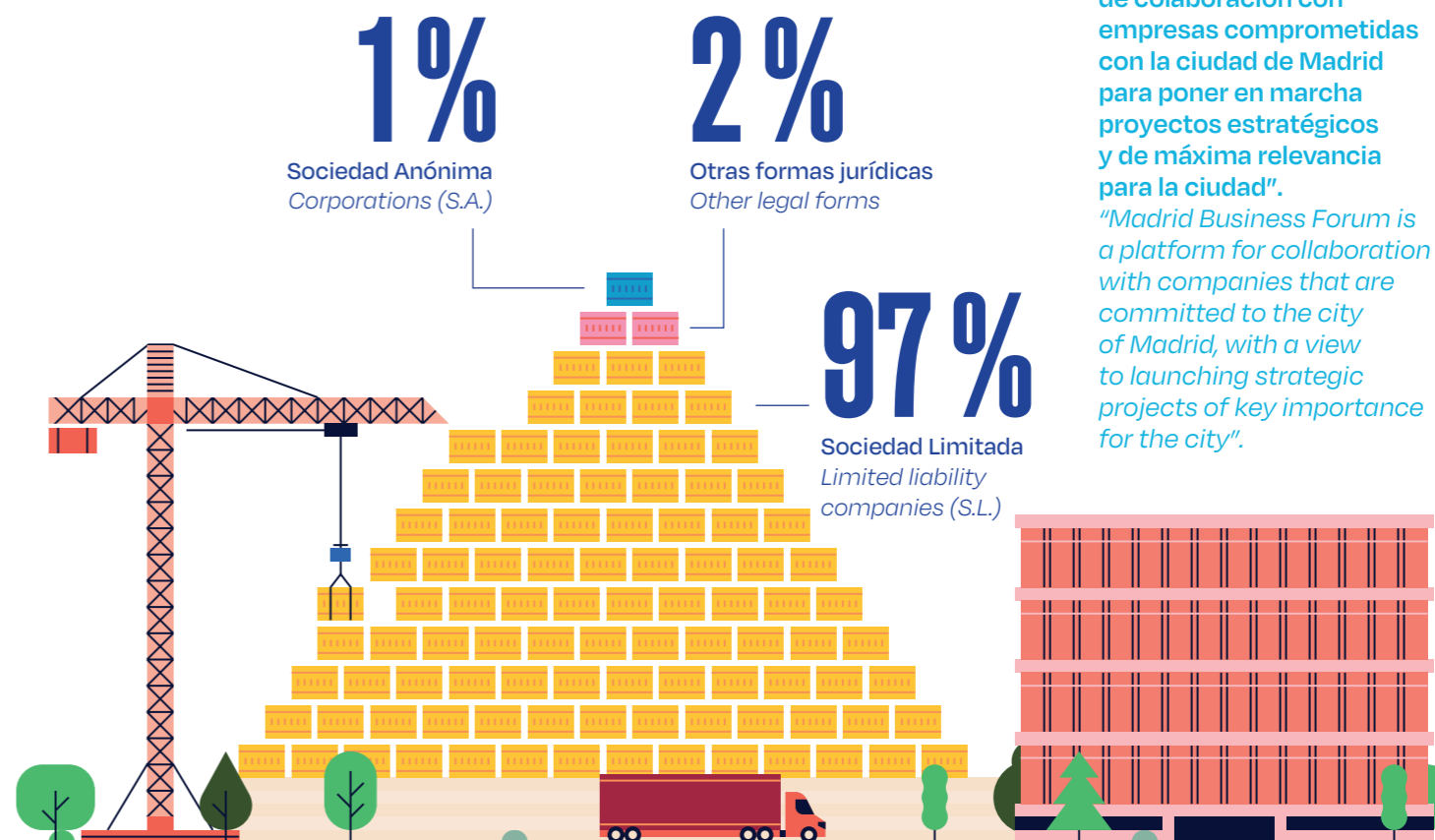
16% del total de empresas creadas en España
of all companies incorporated in Spain

Empresas creadas en la ciudad de Madrid en 2019 (+2,35% vs. 2018)
14,855 companies incorporated in the city of Madrid in 2019 (+2.35% from 2018)



68% del total de empresas creadas en la región de Madrid
of all companies incorporated in the region of Madrid

▼ **Empresas creadas por tipo de sociedad en la ciudad de Madrid**
Companies Incorporated in the City of Madrid, by Type of Enterprise



↓
"El Foro de Empresas por Madrid es una plataforma de colaboración con empresas comprometidas con la ciudad de Madrid para poner en marcha proyectos estratégicos y de máxima relevancia para la ciudad".
"Madrid Business Forum is a platform for collaboration with companies that are committed to the city of Madrid, with a view to launching strategic projects of key importance for the city".


COMPOSICIÓN DEL MERCADO DE TRABAJO
OVERVIEW OF THE LABOUR MARKET

▼ **Personas que trabajan en la ciudad de Madrid**
Workers in the City of Madrid

Afiliados a la Seguridad Social en la ciudad de Madrid (31 enero 2020)
2,031,341 social security contributors in the city of Madrid (31 January 2020)



▼ **Afiliados por régimen de afiliación (31 enero 2020)**
Social Security Contributors in Madrid by Type of Employment (31 January 2020)



1.763.989

afiliados en Régimen General
1,763,989 contributors to the General Scheme (paid employed workers)



192.479

afiliados en Régimen de Autónomos
192,479 contributors to the Self-Employed Scheme



74.873

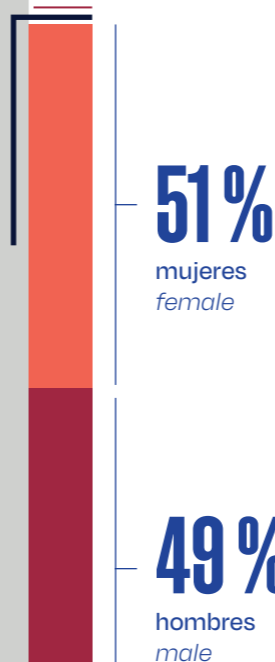
afiliados en otros regímenes
74,873 contributors to other schemes

CONTRATOS REALIZADOS CON CENTRO DE TRABAJO EN LA CIUDAD DE MADRID (2019)
CONTRACTS SIGNED WITH A WORKPLACE IN THE CITY OF MADRID (2019)

▼ **Contratos registrados en la ciudad de Madrid por sexo**
Contracts in the City of Madrid by Sex

1.794.514

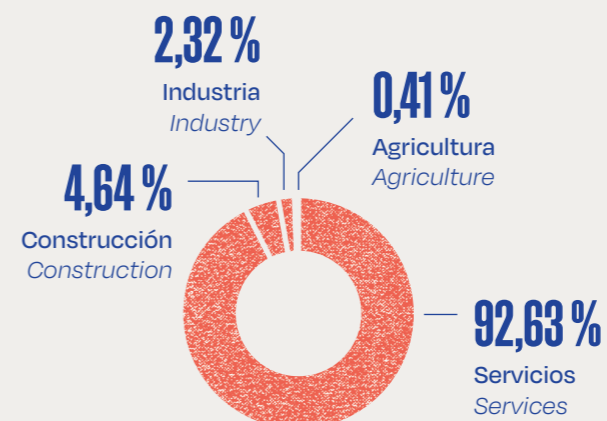
contratos con centro de trabajo en la ciudad de Madrid
1,794,514 contracts signed with a workplace in the city of Madrid



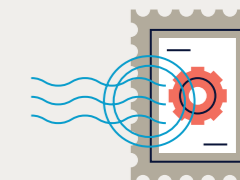
308.323
contratos indefinidos
308,323 open-ended contracts

1.471.504
contratos temporales
1,471,504 fixed-term contracts


14.687
contratos formativos
14,687 training contracts



◀ **Contratos registrados en la ciudad de Madrid por sectores de actividad**
Contracts in the City of Madrid by Sector of Activity



ÍNDICES DE EMPLEO DE LA CIUDAD DE MADRID (2019)
EMPLOYMENT RATES IN THE CITY OF MADRID (2019)

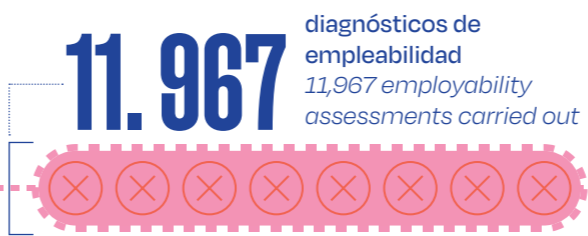
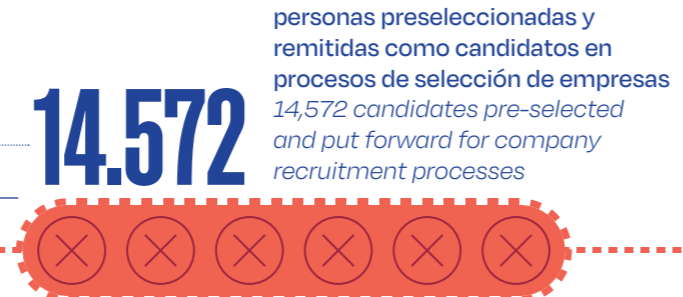
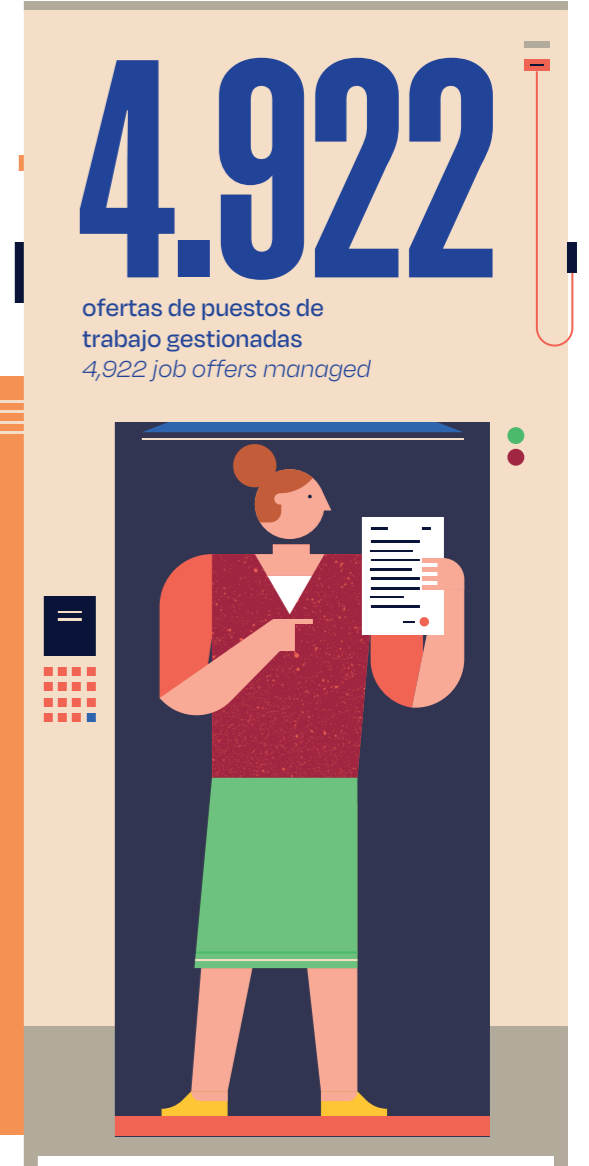
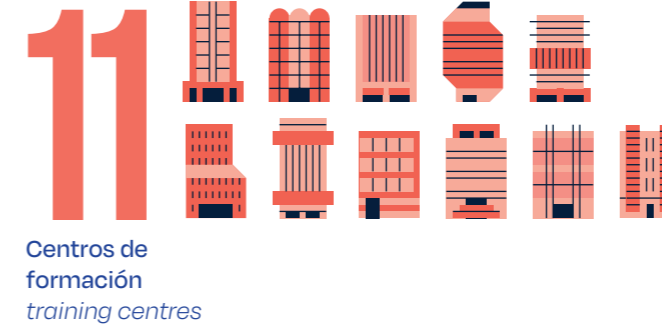


AGENCIA PARA EL EMPLEO DE LA CIUDAD DE MADRID
EMPLOYMENT AGENCY OF THE CITY OF MADRID

“La Agencia para el Empleo de la ciudad de Madrid consiguió en 2019 el reconocimiento del Sello de calidad de Excelencia Europea 400+”.

“In 2019, the Employment Agency of the City of Madrid was endorsed by the European Seal of Excellence 400+”.

Datos de actividad (2019)
Activity Data (2019)

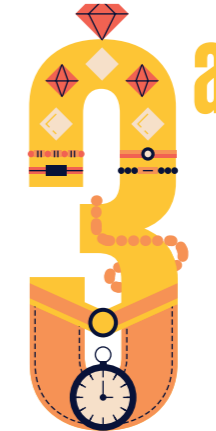


4. Comercio

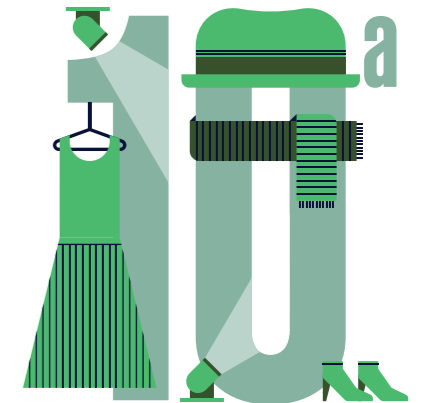
4. *Shopping and Trade*



2º mejor destino de compras europeo (Informe sobre Turismo de Compras 2019. Ostelea)
2nd best shopping destination in Europe (Ostelea Turismo de Compras 2019)



3ª ciudad del mundo donde más ha crecido el retail de lujo (Savills Global Luxury Retail 2019)
3rd highest growth in luxury retail rents of any city in the world (Savills Global Luxury Retail 2019 Outlook)



10ª ciudad del mundo con más influencia en la moda (GLM Top Global Fashion Capital 2018)
10th most influential city in the world for fashion (GLM Top Global Fashion Capitals 2018)

TOP 5 EVENTOS DE MODA EN LA CIUDAD DE MADRID
TOP 5 FASHION EVENTS IN THE CITY OF MADRID



COMERCIO
SHOPPING AND TRADE

15 zonas comerciales de interés turístico
shopping districts of interest to tourists

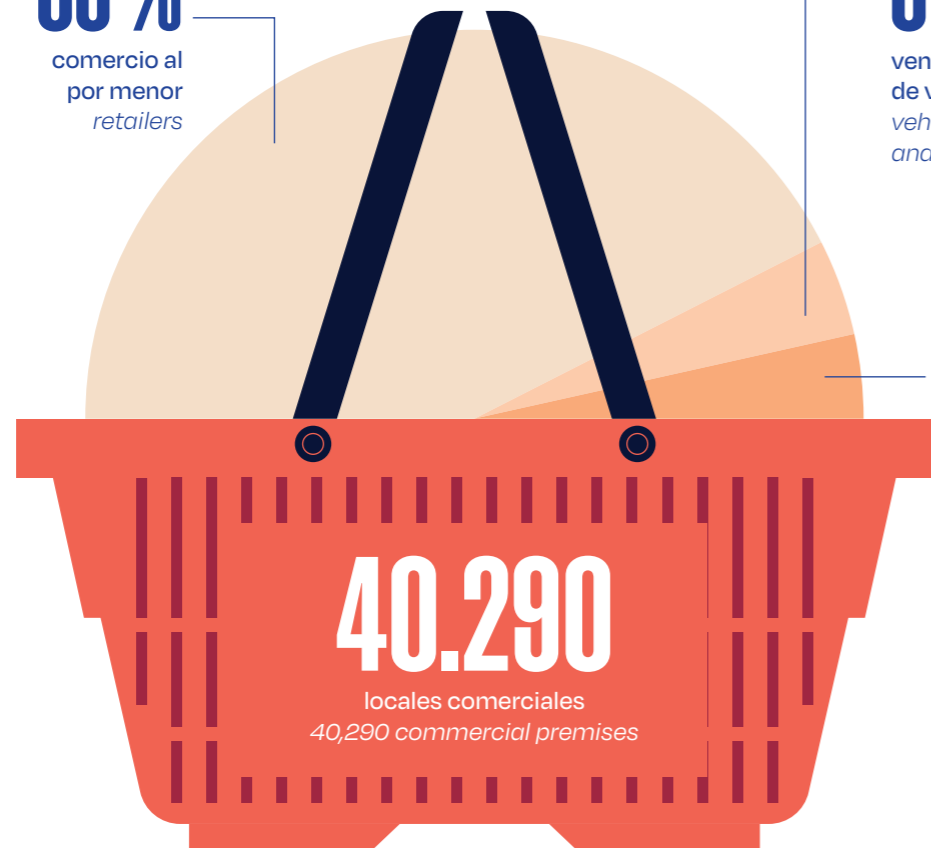
85% comercio al por menor
retailers

8% venta y reparación de vehículos
vehicle sale and repair

+160 comercios centenarios
160+ establishments over one hundred years old

7% comercio al por mayor
wholesalers

1 escuela de comercio municipal
municipal trade and commerce school



MERCADOS MUNICIPALES
MUNICIPAL MARKETS



↓
"Mercado 47, la plataforma digital de los mercados municipales fue seleccionada en 2018 por la Comisión Europea como mejor práctica para la digitalización que facilita la compra diaria en estos establecimientos a través de Internet".
"In 2018, the European Commission selected 'Mercado 47' (Market 47), Madrid's digital municipal market platform, as the best practice for digitalisation that fosters daily shopping at these establishments via the internet".

▼
Mercado 47
Mercado 47

+6 M de artículos en venta
6 million+ items for sale



+650 comercios adheridos
650+ member businesses

MERCAMADRID (2019)
MERCAMADRID



"Mercamadrid es una de las plataformas de distribución de productos frescos más importantes de Europa, con más de 3 millones de toneladas de alimentos comercializados en 2019".

"Mercamadrid is one of Europe's most important fresh food distribution platforms, with over 3 million tonnes of food placed on the market in 2019".

"Mercamadrid es uno de los mayores mercados de alimentación perecedera de Europa y el segundo a nivel mundial de pescado".

"Mercamadrid is one of Europe's largest perishable food markets, and the second largest fish market in the world".

2.215.060 m²

de superficie
2,215,060 m² area

8,2 M€

beneficio neto en 2019
€8.2 M net profit in 2019

800 camiones abastecedores diarios de media
supply trucks per day on average



20.000

visitantes diarios de media
20,000 visitors per day on average

12.000.000

de consumidores
12,000,000 consumers

9.000

trabajadores
9,000 workers

800

empresas
companies

3.003.113 **+10,7%**
vs 2018

de toneladas de productos frescos comercializados en 2019
3,003,113 tonnes of fresh products placed on the market in 2019 (+10.7% from 2018):

Sector frutas y hortalizas
Fruit and vegetable industry

+4,3%
vs. 2018

2.075.233
toneladas
2,075,233 tonnes

23%
origen internacional
foreign origin

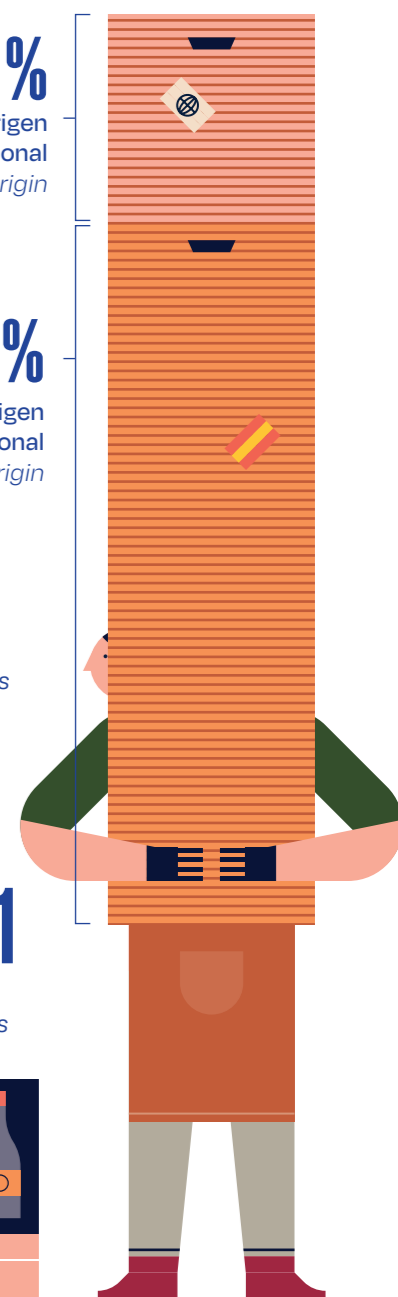
77%
de origen nacional
Spanish origin

Sector varios
Misc. industries

+8,1%
vs. 2018

164.191
toneladas
164,191 tonnes

▼ **Origen de los productos comercializados**
Origin of Products
Placed on the Market



Sector cárnico
Meat industry

+45,2%
vs. 2018

591.677
toneladas
591,677 tonnes

Sector pescados y mariscos
Fish and seafood industry

+4,8%
vs. 2018

172.012
toneladas
172,012 tonnes



CONSUMO
CONSUMPTION



“La ciudad de Madrid fue distinguida por su cooperación global y su labor integradora en la I edición de los premios de Ciudades por el Comercio Justo y Ético de la Unión Europea 2018”.

“The city of Madrid was singled out for its global cooperation and integrative efforts at the first edition of the EU Cities for Fair and Ethical Trade Awards in 2018”.

24.654

reclamaciones tramitadas (2019)
24,654 complaints processed (2019)

1 junta arbitral de consumo
Consumer Arbitration Board



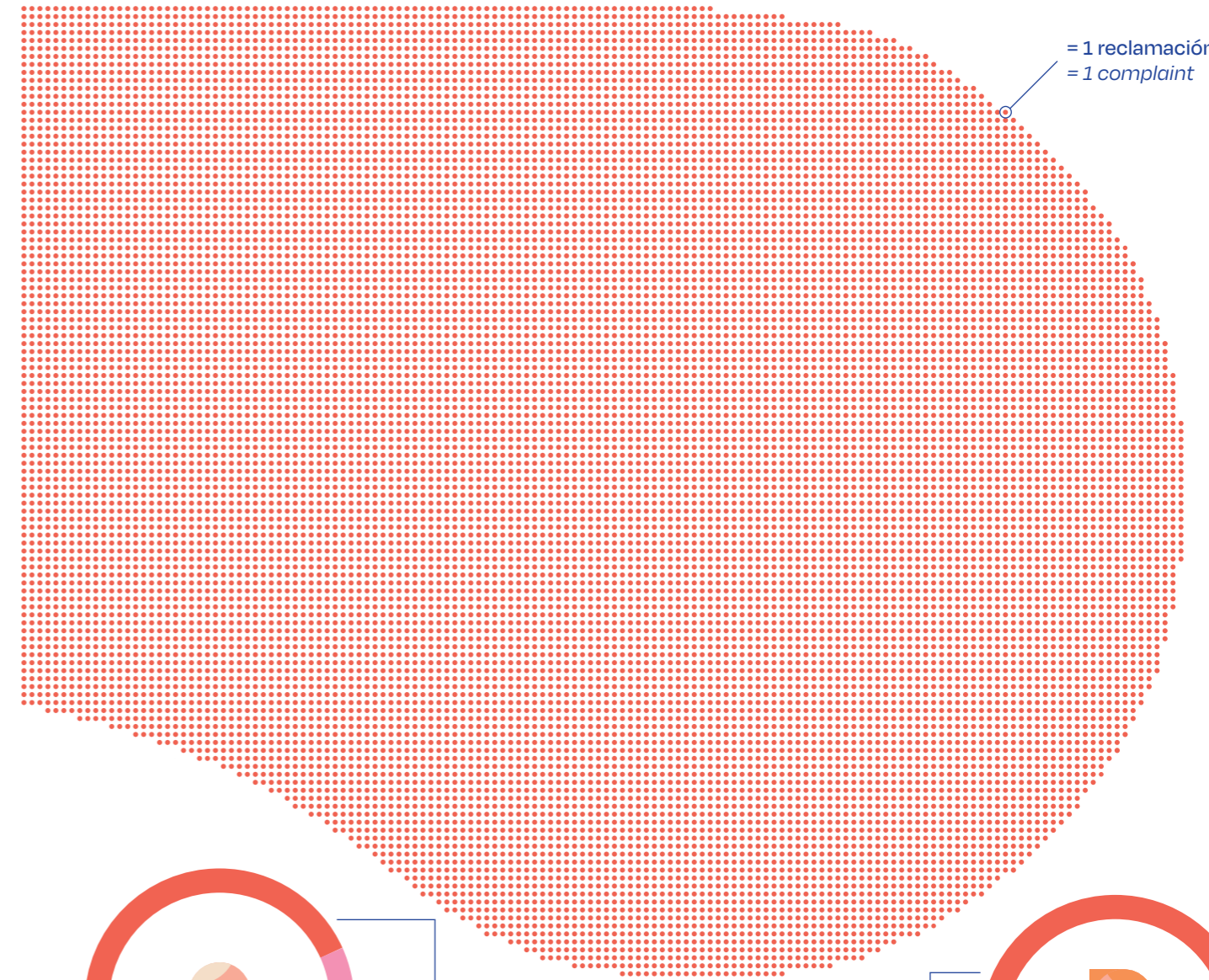
22

oficinas de atención al consumidor (OMIC)
Consumer Information Offices (OMIC)



61,3 %
mediaciones positivas
successful mediations

18.188
personas atendidas presencialmente (2019)
18,188 people assisted in person (2019)



= 1 reclamación
= 1 complaint



86,99 %
usuarios satisfechos con la información recibida
of users satisfied with the information received

89,26 %
usuarios satisfechos con el trato recibido
of users satisfied with the assistance received



5. Innovación y emprendimiento

5. Innovation and Entrepreneurship




4ª ciudad de Europa más atractiva para la inversión en I+D en 2018, y 12ª del mundo (KPMG Global Cities Investment Monitor 2019)

4th most attractive city in Europe and 12th in the world for R&D investment in 2018 (KPMG Global Cities Investment Monitor 2019)



5ª ciudad de Europa con mayor número de startups (MWC Digital Startup Ecosystem Overview 2019)

5th highest number of startups of any European city (MWC Digital Startup Ecosystem Overview 2019)



7ª ciudad del mundo más atractiva para nómadas digitales (Spotahome, 2018)

7th most attractive city for digital nomads (Spotahome, 2018)

TOP 5 DE EVENTOS DE INNOVACIÓN EN LA CIUDAD DE MADRID 2019

TOP 5 INNOVATION EVENTS IN THE CITY OF MADRID IN 2019



TALENTO

TALENT

Educación superior (2019)
Higher Education (2019)

Población activa con educación superior en la ciudad de Madrid
of the city of Madrid's labour force has higher education

54,6%



50,7%

población activa con educación superior en la región de Madrid
of the region of Madrid's labour force has higher education

41,2%

población activa con educación superior en España
of Spain's labour force has higher education

Cualificación profesional
Professional Qualifications

329.513



ingenieros, licenciados o personal de alta dirección empleados en la ciudad de Madrid (**18% del total**)
329,513 advanced engineering graduates, university degree graduates and senior management staff employed in the city of Madrid (18% of the total)


152.852



ingenieros técnicos, peritos y ayudantes titulados empleados en la ciudad de Madrid (**8% del total**)
152,852 3-year technical engineering degree graduates, qualified specialists and assistants employed in the city of Madrid (8% of the total)

Personal empleado en I+D interna (EJC)
Workers Employed in Internal R&D (Full-Time)

54.222



personal empleado en I+D interna en la región de Madrid en 2018. **24% del personal de I+D interna en España**
54,222 workers employed in internal R&D in the region of Madrid in 2018 (+5% from 2017). 24% of all workers employed in internal R&D in Spain

Investigadores en I+D interna
Researchers in Internal R&D (Full-Time)

34.016



investigadores en la región de Madrid. **24,2% del total de investigadores en España**
34,016 researchers in the region of Madrid. 24.2% of all researchers in Spain

PRODUCCIÓN CIENTÍFICA

SCIENTIFIC OUTPUT



1.600

tesis doctorales aprobadas en Universidades en la región de Madrid (2018)
1,600 doctoral theses successfully completed in universities in the region of Madrid (2018)



1.522

tesis doctorales aprobadas en universidades de la ciudad de Madrid
1,522 doctoral theses successfully completed in universities in the city of Madrid



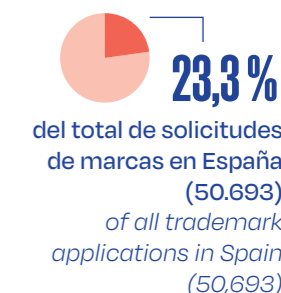
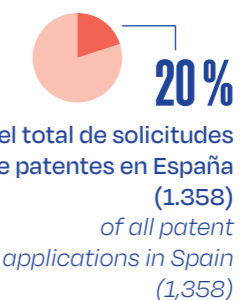
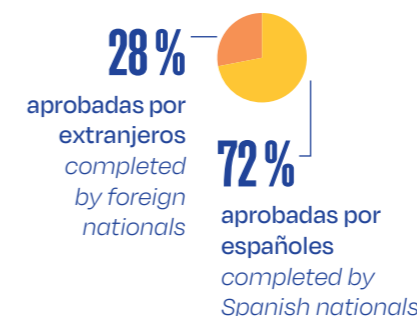
278

solicitudes de patentes en la región de Madrid (2019)
patent applications in the region of Madrid (2019)

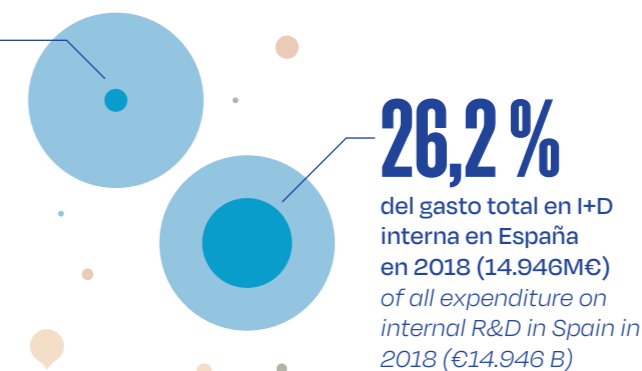


11.829

solicitudes de marcas en la región de Madrid (2019)
trademark applications in the region of Madrid (2019)



INVESTIGACIÓN Y DESARROLLO (I+D)
RESEARCH AND DEVELOPMENT (R&D)




3.923 M€


gasto en Investigación y Desarrollo (I+D) interna en la región de Madrid en 2018 (+6% vs 2017)
€3.923 B expenditure on R&D in the region of Madrid in 2018 (+6% from 2017)

1.772

empresas de I+D en la región de Madrid (2019)
1,772 R&D companies in the region of Madrid (2019)




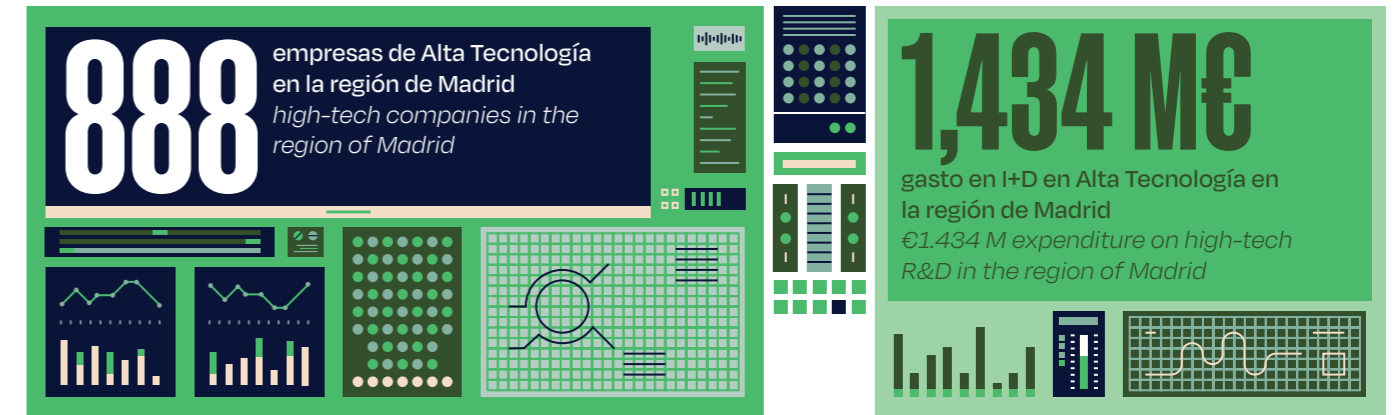
BIOTECNOLOGÍA
BIOTECHNOLOGY



28% del gasto total en I+D interna en Biotecnología en España en 2018 (1.783M€) of all expenditure on biotech-related internal R&D in Spain in 2018 (€1.783 B)

gasto en I+D interna en Biotecnología en la región de Madrid en 2018
€498 M expenditure on biotech-related internal R&D in the region of Madrid in 2018

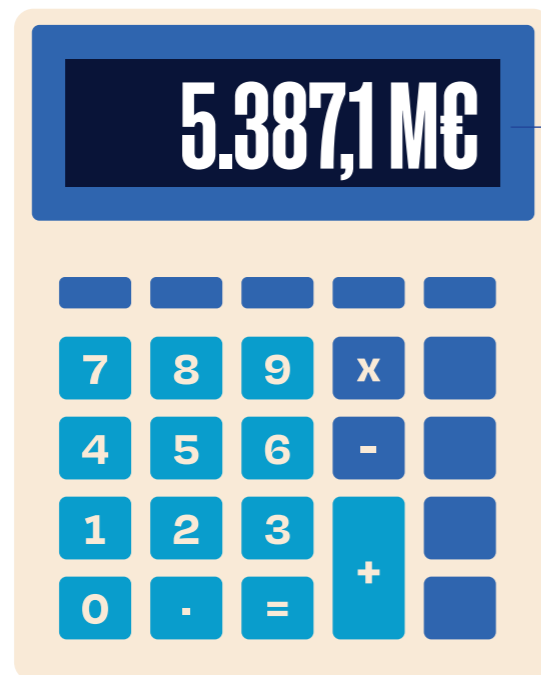
ALTA TECNOLOGÍA
HIGH TECHNOLOGY



INVERSIÓN EN CAPITAL PRIVADO (VENTURE CAPITAL & PRIVATE EQUITY)
VENTURE CAPITAL & PRIVATE EQUITY INVESTMENT

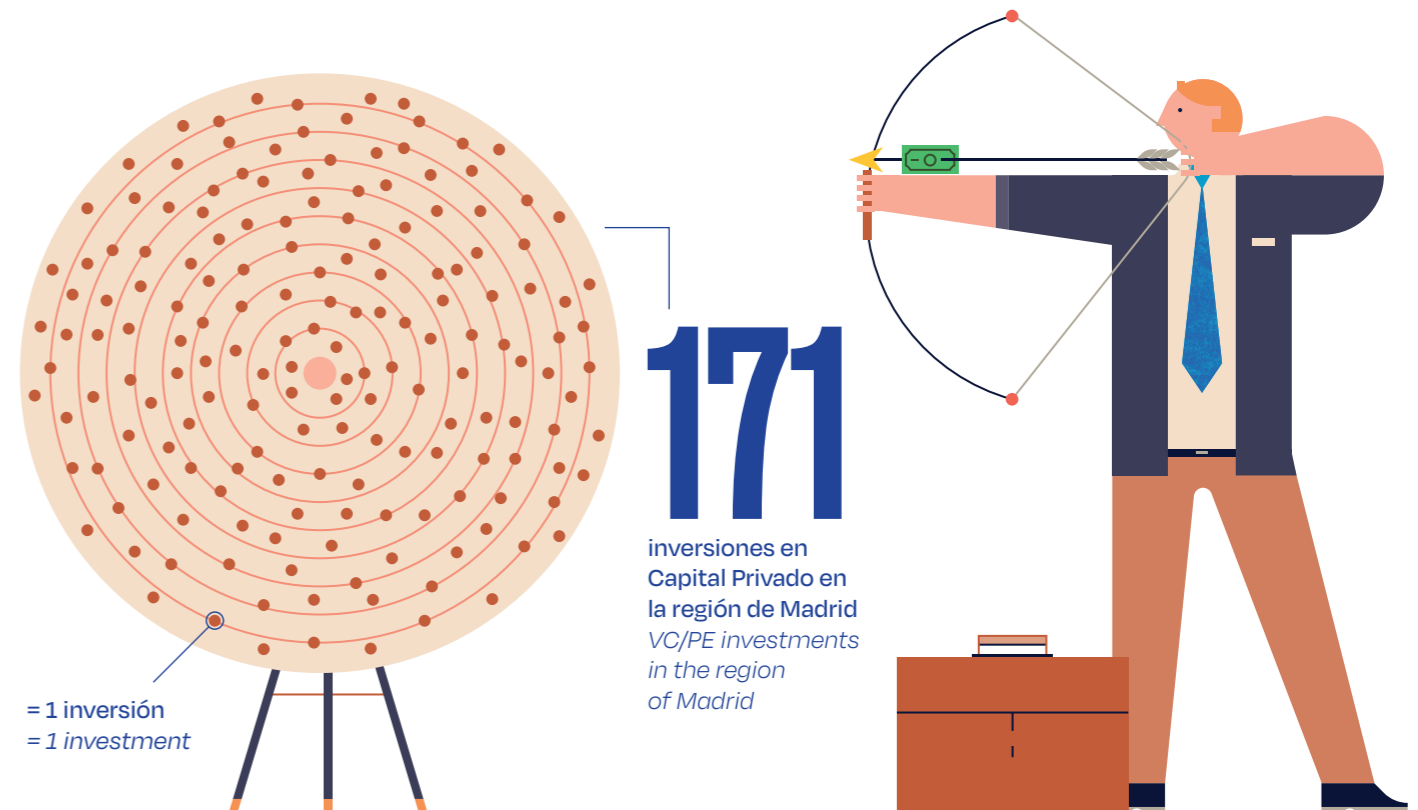
↓
"Madrid lideró la inversión de Capital Privado en España en 2019".
"Madrid was Spain's leading Venture Capital and Private Equity investment destination in 2019".

"El volumen de inversión de Capital Privado en la región de Madrid se ha incrementado un 80% desde 2016".
"The volume of VC & PE investment in the region of Madrid has grown 80% since 2016".



volumen de inversión de Capital Privado en la región de Madrid en 2019 (+55% vs. 2018)
€5.3871 B of VC/PE invested in the region of Madrid in 2019 (+55% from 2018)

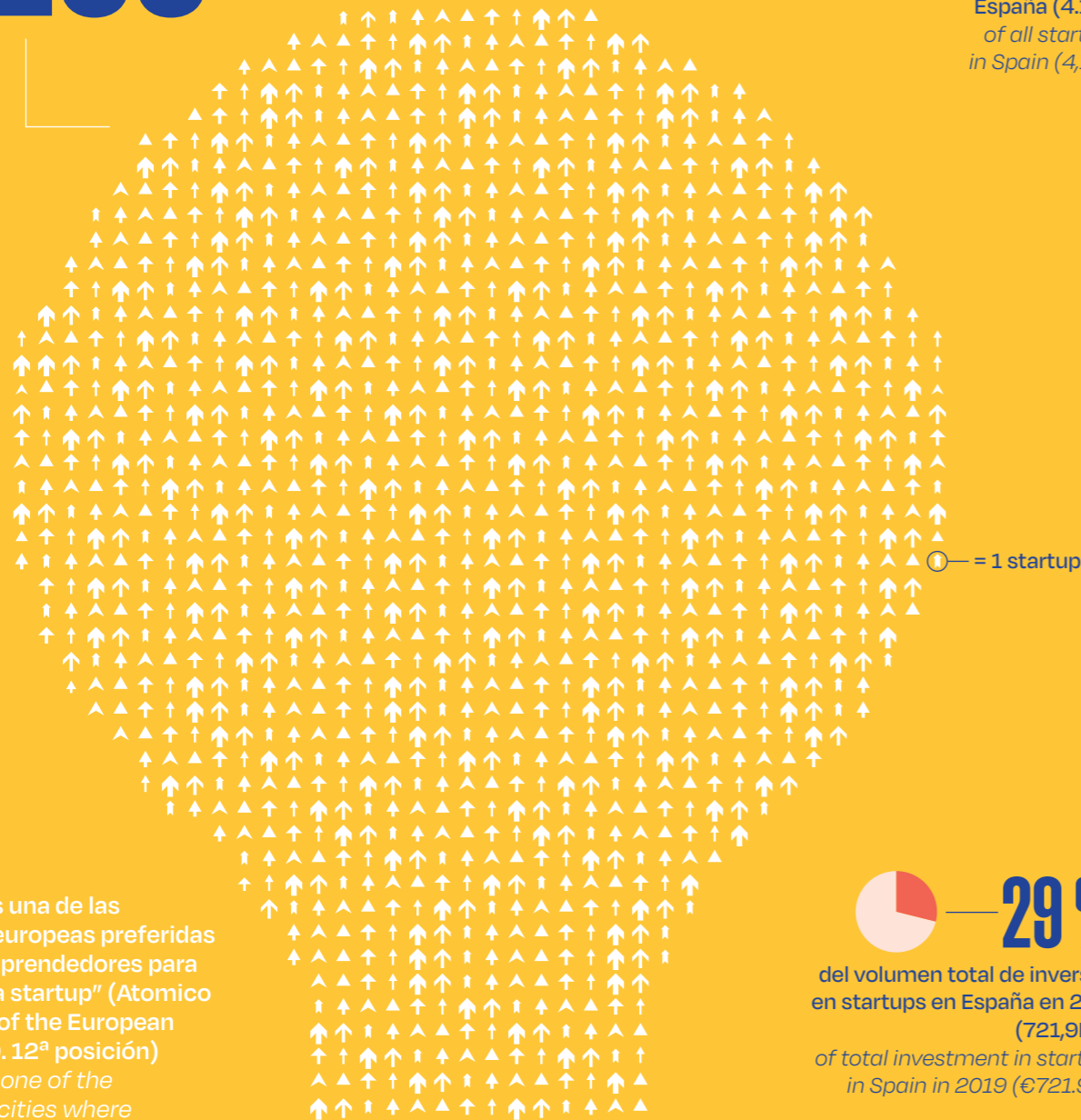
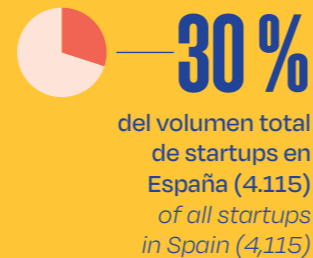
63,2% del volumen total del Capital Privado invertido en España (8.526,9 M€) of all VC/PE invested in Spain (€8.5269 B)



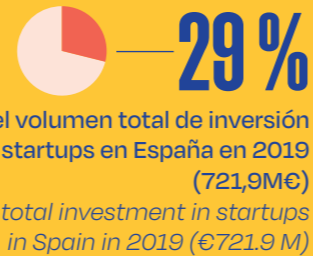
STARTUPS
STARTUPS

1.235

startups en la región de Madrid en 2018
(+17% vs 2017 y +42% vs. 2016)
1,235 startups in the region of Madrid in 2018
(+17% from 2017 and +42% from 2016)



“Madrid es una de las ciudades europeas preferidas por los emprendedores para fundar una startup” (Atomico, The State of the European Tech 2019, 12ª posición)
“Madrid is one of the European cities where founders would most like to start a company” (Atomico, The State of the European Tech 2019, 12th place).

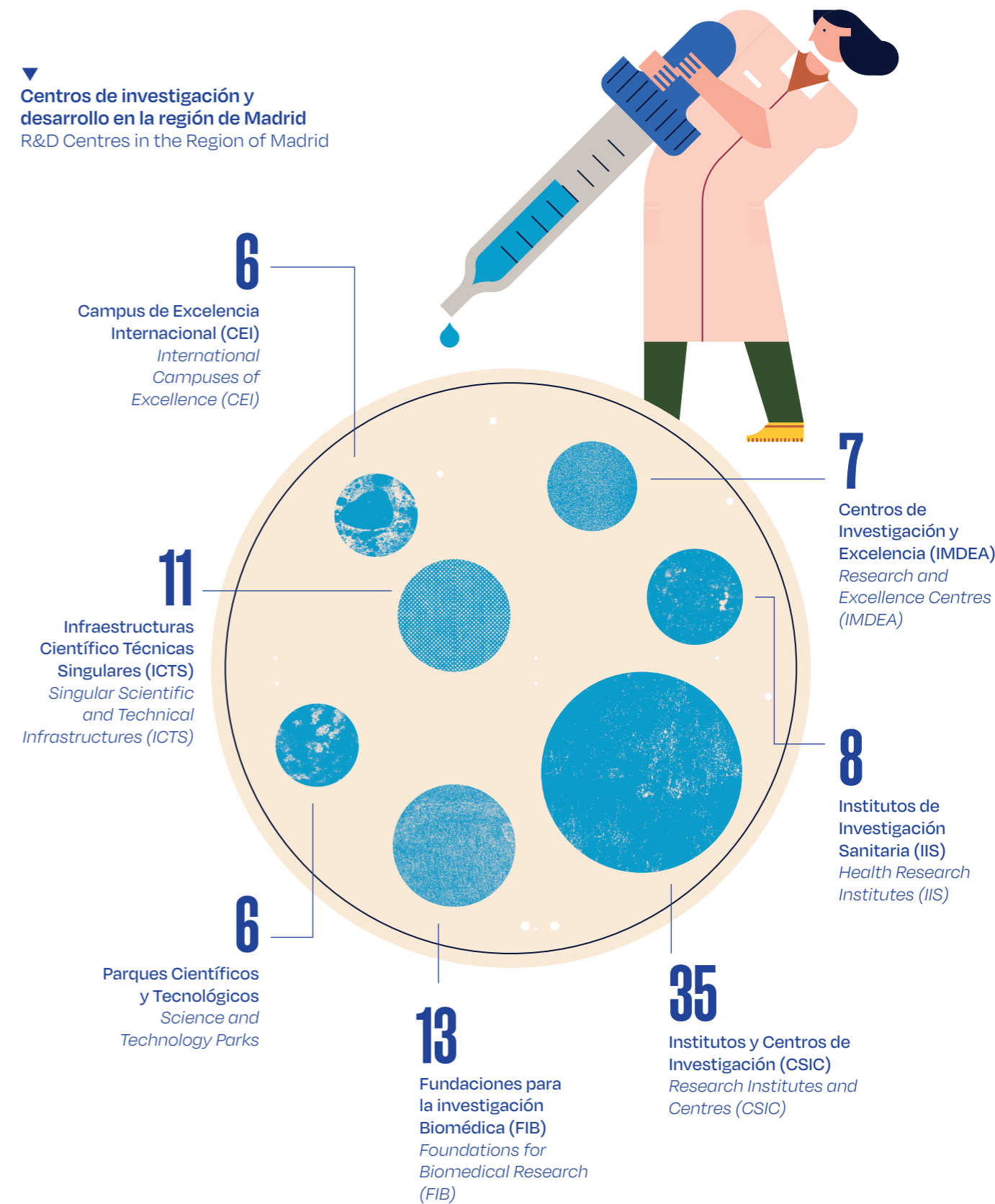


209,6 M€

volumen de inversión en startups con sede en la región de Madrid en 2019 (+55% vs 2018)
€209.6 M invested in startups headquartered in the region of Madrid in 2019 (+55% from 2018)

CENTROS DE INVESTIGACIÓN Y DESARROLLO
RESEARCH & DEVELOPMENT CENTRES

Centros de investigación y desarrollo en la región de Madrid
R&D Centres in the Region of Madrid



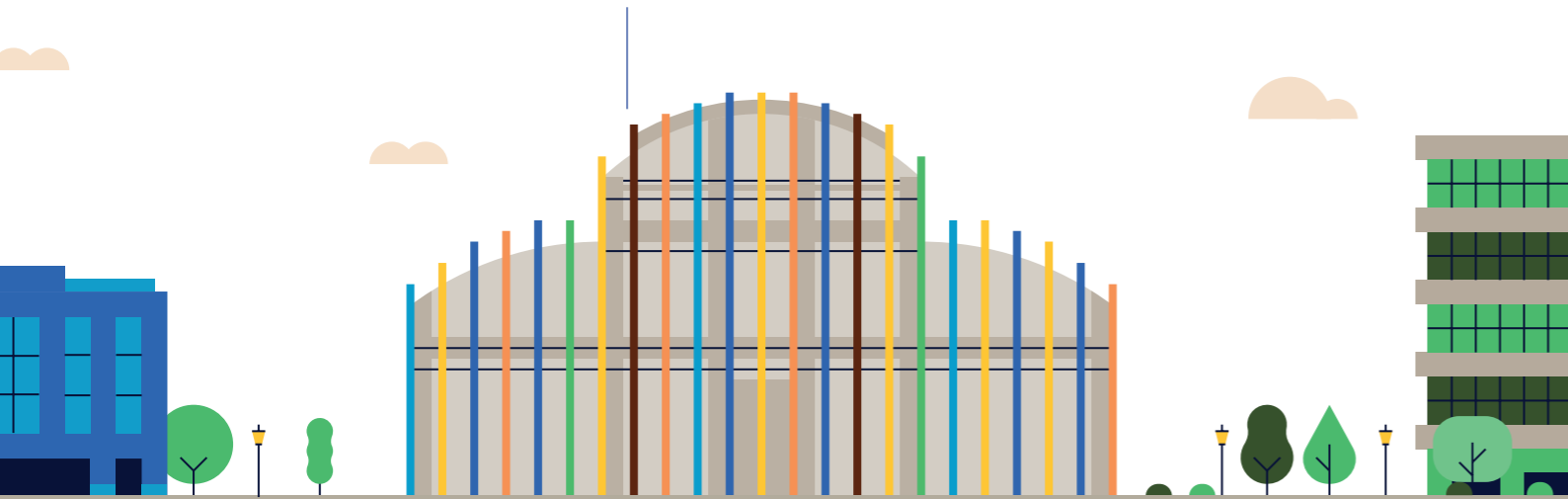
ESPACIOS MUNICIPALES DE APOYO AL EMPRENDEDOR
SUPPORT FOR ENTREPRENEURS PROVIDED BY THE CITY OF MADRID

Espacios municipales de apoyo a la innovación y el emprendimiento en la ciudad de Madrid
Municipal spaces that support innovation and entrepreneurship in the City of Madrid

Madrid International Lab: softlanding para startups extranjeras en el centro de la capital
Madrid International Lab: soft-landing services for foreign startups in the city centre

La Nave: punto de encuentro del ecosistema innovador de la ciudad de Madrid (+13000 m² de superficie)
La Nave: a hub for the city of Madrid's innovation ecosystem (area of 13,000+ m²)

Madrid Investment Attraction (MIA): información, asesoramiento y softlanding
Madrid Investment Attraction (MIA): information, consulting and soft-landing services



1 ventanilla única del emprendedor
One-Stop Entrepreneur Service Point ("VUE")

6 viveros de empresa
business incubators

7 puntos PAE de atención al emprendedor
Entrepreneur Service Points ("PAE")

Actividad emprendedora en espacios municipales en la ciudad de Madrid (2019)
Entrepreneurial Activity in Municipal Spaces in the City of Madrid (2019)

empresas incubadas en espacios de coworking
companies incubated in coworking spaces

43
empresas graduadas incubator graduates

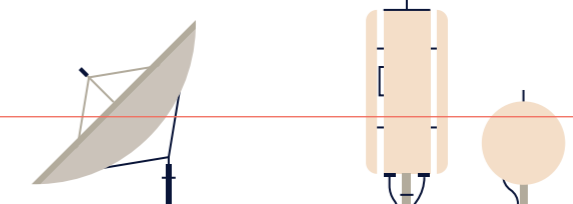
72
199
empresas incubadas companies incubated

1.011
empresas constituidas de forma telemática companies incorporated via electronic means

emprendedores tutelados en espacios de coworking
entrepreneurs mentored in coworking spaces

100
355
emprendedores tutelados entrepreneurs mentored


ENTORNO TIC
ICT ENVIRONMENT




212
instalaciones municipales con zona wifi gratuitas en la ciudad de Madrid
municipal facilities with free Wi-Fi zones in the city of Madrid

97,29 %
grado de cobertura de red con fibra óptica en la región de Madrid
fibre optic coverage in the region of Madrid


Uso de las Tecnologías de Información y Comunicación en la región de Madrid (2019)
Use of Information and Communications Technology in the Region of Madrid (2019)




83 %
personas de 16 a 74 años utilizan internet a diario
people aged 16 to 74 years use the internet daily




94 %
personas ha utilizado internet en los 3 últimos meses
of people have used the internet in the past 3 months



56 %
personas ha comprado por internet en los 3 últimos meses
of people have bought goods or services online in the past 3 months



87,8 %
hogares dispone de algún tipo de ordenador
of homes have some sort of computer



94,5 %
hogares dispone de acceso a internet con conexión de Banda Ancha
of homes have a broadband internet connection



87,4 %
hogares tiene teléfono fijo
of homes have a landline telephone



99,1 %
hogares tiene teléfono móvil
of homes have a mobile telephone

6. Educación

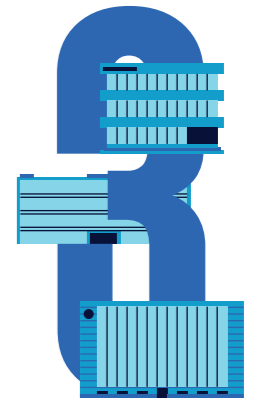
6. Education



1ª ciudad de Europa preferida por los estudiantes internacionales para realizar un Erasmus (Uniplaces 2018)
No. 1 favourite city destination in Europe among international Erasmus students (Uniplaces, 2018)



2ª ciudad de Europa que más atrae talento universitario (Colliers International Cities of Influence 2018)
2nd most attractive city in Europe for university talent (Colliers International Cities of Influence 2018)



3 escuelas de negocios (IE, IESE y Esade) en el top 20 mundial (Financial Times)
3 business schools (IE, IESE and Esade) in the global top 20 (Financial Times)

ENSEÑANZA NO UNIVERSITARIA
NON-UNIVERSITY EDUCATION

1.526

centros de enseñanza no universitaria en la ciudad de Madrid
1,526 schools in the city of Madrid

centros de enseñanza bilingüe en la ciudad de Madrid
of them offer bilingual education **325**

▼
Centros de enseñanza no universitaria (Curso 2018-2019)
Schools (Academic Year 2018-2019)

centros de enseñanza públicos
state-run schools **585**

centros de enseñanza privados
privately-run schools **570**

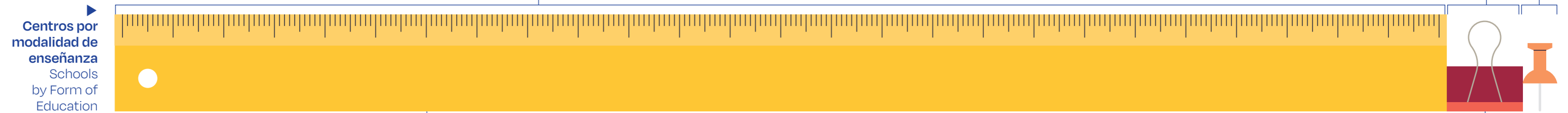
centros de enseñanza concertados
partially state-funded schools **371**



Centros de enseñanza de régimen general
general education institutions **1.409**

centros de educación de adultos
adult education institutions **37**

centros de enseñanza de régimen especial
specialised education institutions **80**



▶
Centros de enseñanza de régimen general
General Education Institutions

centros de educación infantil
nursery schools **568**

centros de educación infantil y primaria
combined nursery and primary schools **247**

centros de enseñanza secundaria
secondary schools **197**

centros de enseñanza primaria y secundaria
combined primary and secondary schools **355**

centros específicos de educación especial
specific special education schools **42**



▶
centros de enseñanza de régimen especial
Specialised Education Institutions

1 centros de enseñanza de música y danza
music and dance school

2 centros de enseñanza de arte dramático
dramatic arts schools

12 centros de enseñanzas de artes plásticas y diseño
visual arts and design schools

12 escuelas oficiales de idiomas
official language schools

6 centros de enseñanza deportiva
sports education schools

6 centros de enseñanza de danza
dance schools


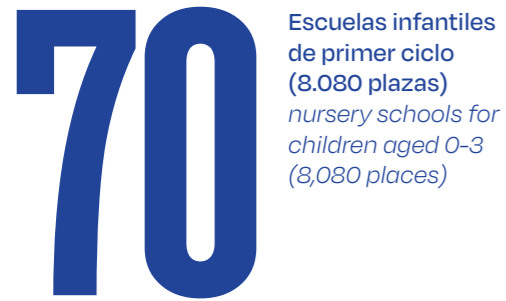
14 centros municipales de música y danza
municipal music and dance schools

27 centros de enseñanza de música
music schools



ESCUELAS MUNICIPALES
MUNICIPAL SCHOOLS

▼ **Centros de enseñanza de régimen general**
General Education Institutions



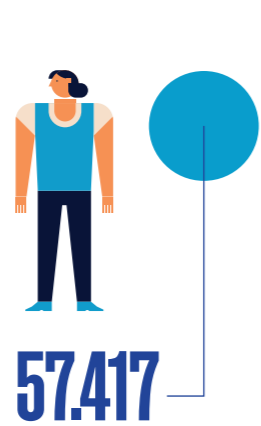
▼ **Centros de enseñanza de régimen especial**
Specialised Education Institutions




ALUMNOS MATRICULADOS (CURSO 2018-2019)
ENROLLED STUDENTS (ACADEMIC YEAR 2018-2019)



alumnos matriculados en enseñanzas de régimen general en la ciudad de Madrid
523,667 students enrolled in general education institutions in the city of Madrid




alumnos extranjeros en la ciudad de Madrid
57,417 foreign students in the city of Madrid







alumnos matriculados en centros de enseñanza bilingüe en la ciudad de Madrid
308,930 students enrolled in bilingual education institutions in the city of Madrid

ALUMNOS MATRICULADOS POR TITULARIDAD DEL CENTRO
NO. OF STUDENTS ENROLLED, BY OWNERSHIP OF INSTITUTION



ALUMNOS MATRICULADOS EN CENTROS DE ENSEÑANZA DE RÉGIMEN GENERAL
STUDENTS ENROLLED IN GENERAL EDUCATION INSTITUTIONS




PROFESORES
TEACHERS

43.771

profesores de centros de enseñanza no universitaria en la ciudad de Madrid (Curso 2018-2019)

43,771 teachers at non-university education institutions in the city of Madrid (Academic Year 2018-2019)



12.165

hombres
12,165 men



31.606

mujeres
31,606 women

PROFESORES POR MODALIDAD DE ENSEÑANZA
TEACHERS BY FORM OF EDUCATION

40.854

profesores en Centros de Régimen General
40,854 teachers in general education institutions



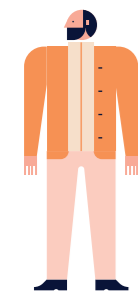

2.450

profesores en Centros de Régimen Especial
2,450 teachers in specialised education institutions



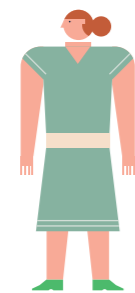
467

profesores en Centros de Educación de Adultos
467 teachers in adult education institutions



16.652

profesores en centros públicos
16,652 teachers in state-run schools



24.202

profesores en centros concertados y privados
24,202 teachers in private and partially state-funded schools

UNIVERSIDADES
UNIVERSITIES

→ "Madrid es una de las ciudades que más talento universitario atrae en Europa" (Colliers International Cities of influence 2018).

"Madrid is one of the cities that attracts the most university talent in Europe" (Colliers International).

8

universidades en la ciudad de Madrid
universities in the city of Madrid



Universidad Complutense



UNED




Universidad Politécnica



Universidad Autónoma




Universidad CEU San Pablo



CUNEF



Universidad Pontificia de Comillas



Universidad Villanueva

4

universidades públicas
public universities

4

universidades privadas
private universities

7 Universidades públicas
public universities

11 universidades privadas
private universities



18

universidades en la región de Madrid
universities in the region of Madrid

7

centros universitarios extranjeros autorizados en la ciudad de Madrid
authorised foreign universities in the city of Madrid

ALUMNOS
STUDENTS


296.840

alumnos matriculados en universidades en la ciudad de Madrid (Curso 2018/2019)
296,840 students enrolled in universities in the city of Madrid (Academic Year 2018-2019)

▼ **Grado en universidades**
Undergraduate Degrees

95 % alumnos españoles matriculados en grado
Spanish students enrolled in undergraduate degrees

5 % alumnos extranjeros matriculados en grado
foreign students enrolled in undergraduate degrees

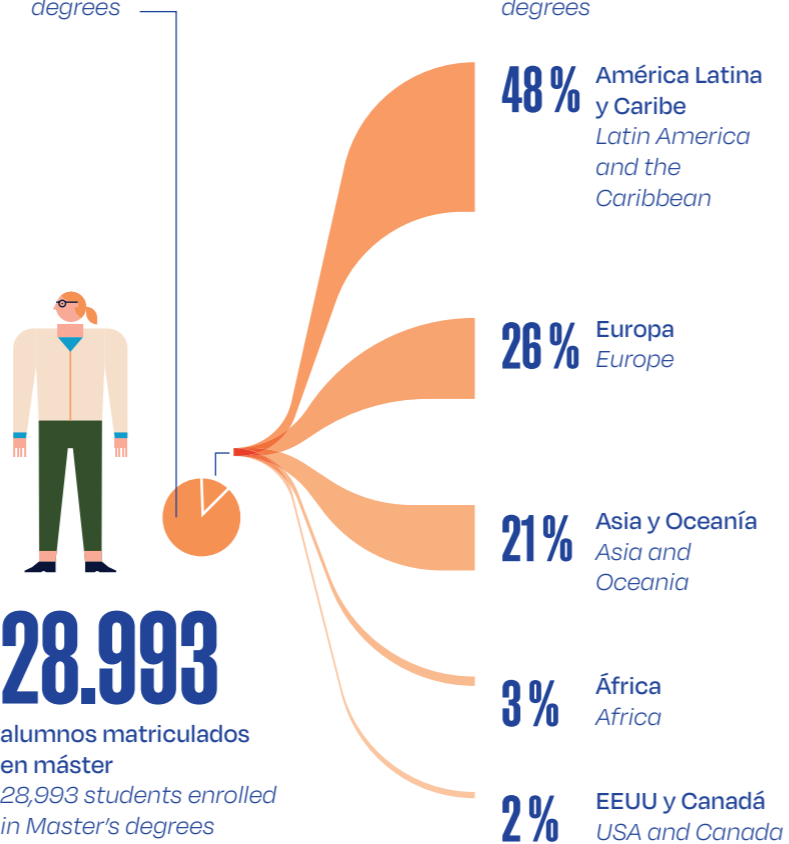


252.797
alumnos matriculados en grado
252,797 students enrolled in undergraduate degrees

▼ **Máster universitario**
Master's Degrees

87 % alumnos españoles matriculados en máster universitario
Spanish students enrolled in Master's degrees

13 % alumnos extranjeros matriculados en máster universitario:
foreign students enrolled in Master's degrees



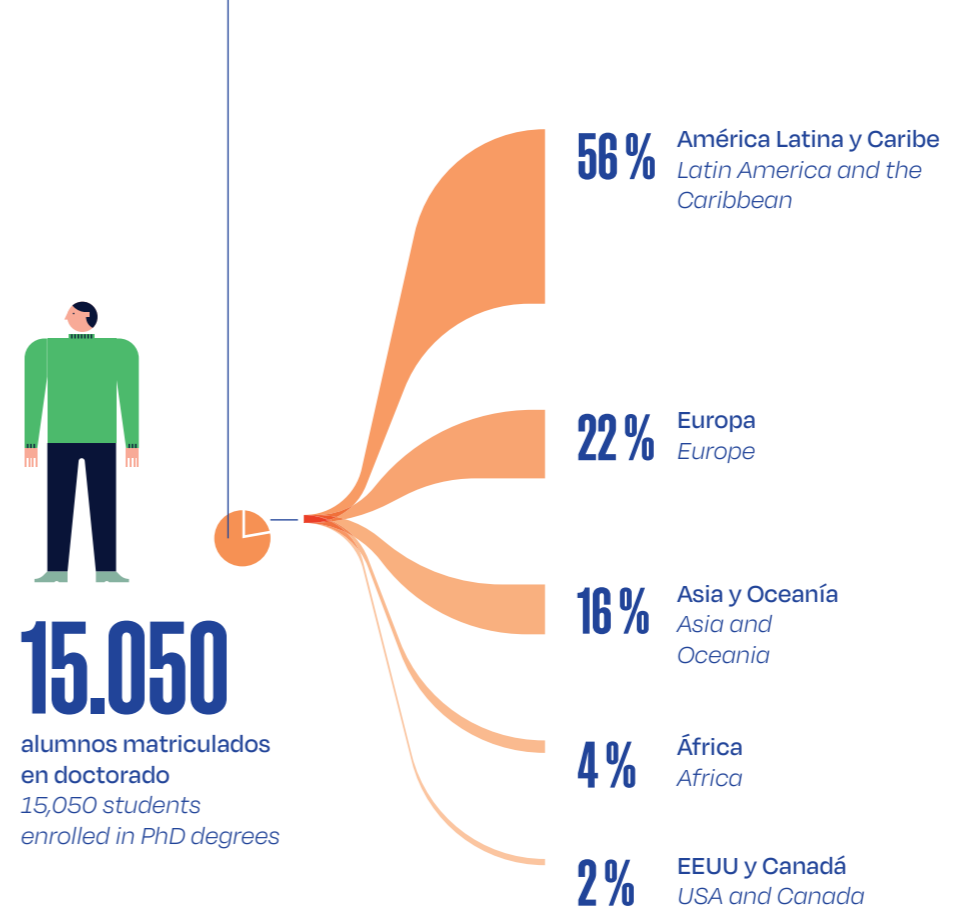
28.993
alumnos matriculados en máster
28,993 students enrolled in Master's degrees

▼ **Alumnos matriculados por modalidad de titulación y nacionalidad**
Students Enrolled by Form of Degree and Nationality

▼ **Doctorado universitario**
PhD Degrees

78 % alumnos españoles matriculados en doctorados universitario
Spanish students enrolled in PhD degrees

22 % alumnos extranjeros matriculados en doctorados universitarios:
foreign students enrolled in PhD degrees



15.050
alumnos matriculados en doctorado
15,050 students enrolled in PhD degrees



"Los estudiantes Erasmus valoran de Madrid su privilegiada situación geográfica, su excelente conectividad, los parques y zonas verdes, sus calles llenas de cultura e historia, su intensa vida nocturna, y que Madrid es una ciudad vibrante y llena de vida" (Uniplaces Mejor destino Erasmus 2018).
"Erasmus students value Madrid's enviable geographical location, its excellent connectivity, its parks and green areas, its streets full of culture and history, its lively nightlife and the fact that Madrid is a vibrant city full of life."

7. Cultura y ocio

7. Culture and Leisure



1ª ciudad de España por la calidad e innovación de su programa cultural (Barómetro Fundación Contemporánea 2019)
No. 1 city in Spain for quality and innovativeness of cultural offerings (Fundación Contemporánea Barómetro 2019)



3er destino literario mejor del mundo (La Mochila Roja 2018)
3rd best literary destination in the world (La Mochila Roja, 2018)



11ª ciudad más cultural y creativa de la Unión Europea (Comisión Europea Monitor de Ciudades Culturales y Creativas 2019)
11th most cultural and creative city in the European Union (European Commission Cultural and Creative Cities Monitor 2019)

GASTO EN CULTURA
EXPENDITURE ON CULTURE



“Madrid es rica en museos de arte, con su Triángulo Dorado de Arte que presenta una de las mejores colecciones de arte europeo del mundo” (Comisión Europea. Monitor ciudades culturales y creativas 2019).

“Madrid is rich in art museums, with its Golden Triangle of Art featuring one of the world’s finest collections of European art” (European Commission, Cultural and Creative Cities Monitor 2019).

“Madrid destaca por su carácter abierto y tolerante, la confianza que inspira, y su capital humano y educación, según el Monitor de Ciudades Culturales y Creativas de la Comisión Europea”

“Madrid stands out for its openness and tolerance, the trust it inspires and its human capital and education, according to the European Commission’s Cultural and Creative Cities Monitor”.

321 €

gasto medio por persona en bienes y servicios culturales en la región de Madrid (2018)
€321 average expenditure per person on cultural goods and services in the region of Madrid (2018)

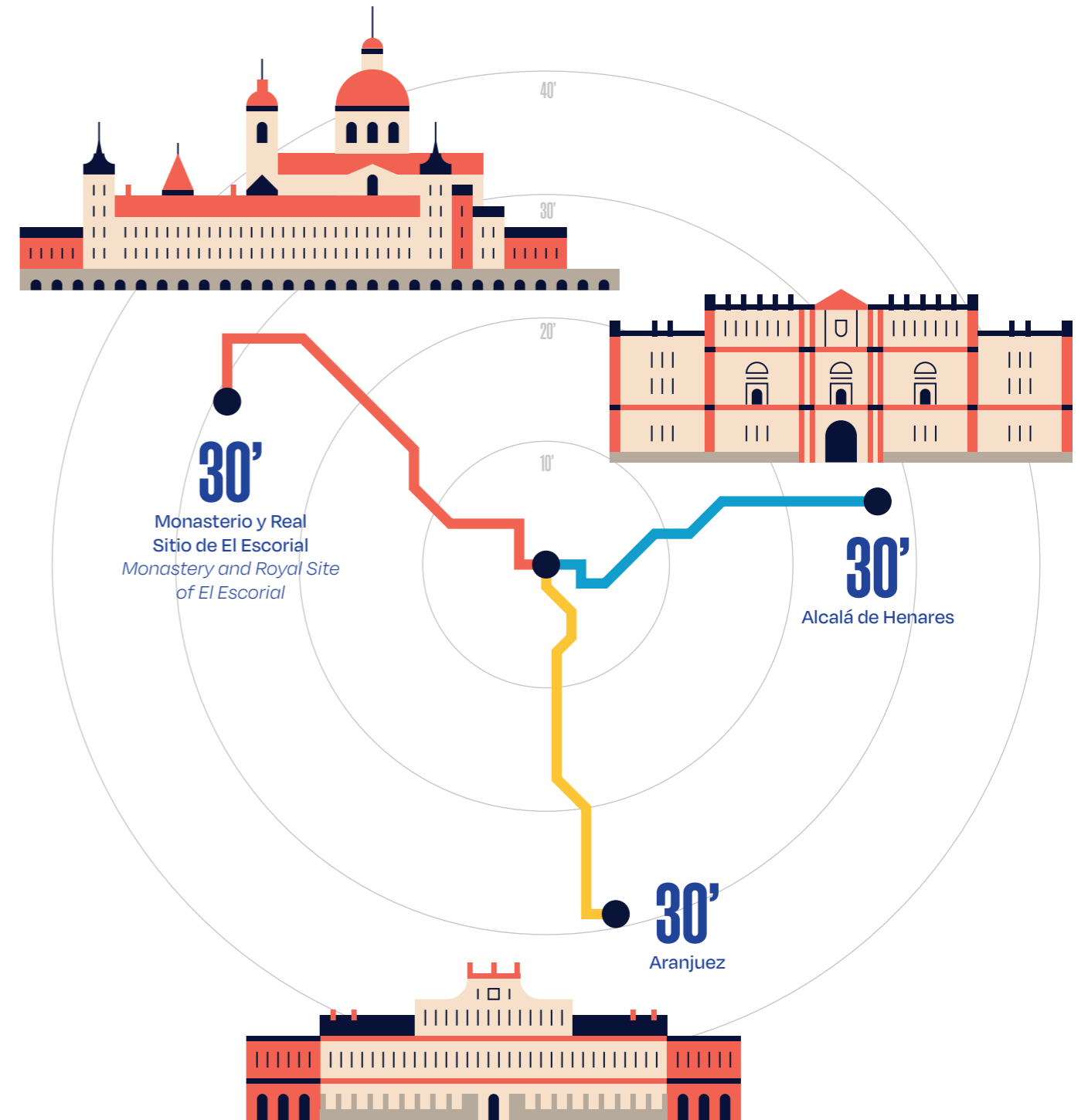


93.519.000 €

gasto público en cultura de la región de Madrid (2017)
€93,519,000 public expenditure on culture in the region of Madrid (2017)



DISTANCIA A DESTINOS PATRIMONIO MUNDIAL UNESCO
DISTANCE TO UNESCO WORLD HERITAGE SITES



MONUMENTOS
MONUMENTS


1.488 monumentos en la ciudad de Madrid
1,488 monuments in the city of Madrid

228 estatuas
statues

194 grupos escultóricos
sculptural groups

44 puertas y arcos triunfales
gates and triumphal arches

181 fuentes y estanques ornamentales
fountains and ornamental ponds



BIENES DECLARADOS DE INTERÉS CULTURAL
ASSETS OF CULTURAL INTEREST ("BIC")

Bienes declarados de Interés Cultural (BIC) en la ciudad de Madrid
sites and events declared Assets of Cultural Interest in the city of Madrid

182

160 monumentos
monuments

15 jardines históricos
historic gardens

2 zonas arqueológicas
archaeological sites

2 conjuntos históricos
historic areas

2 sitios históricos
historic sites

1 hecho cultural
cultural event

MUSEOS
MUSEUMS


129 museos en la región de Madrid
museums in the region of Madrid

Visitantes (2019)
Visitors (2019)

Museo Nacional Centro de Arte Reina Sofía
(+13,82% vs 2018)
Reina Sofía Museum:
4,487,015 visitors (+13.82% from 2018)




4.478.015



Museo Nacional del Prado
(+9,7% vs 2018)
Prado Museum: 3,203,417 visitors (+9.7% from 2018)



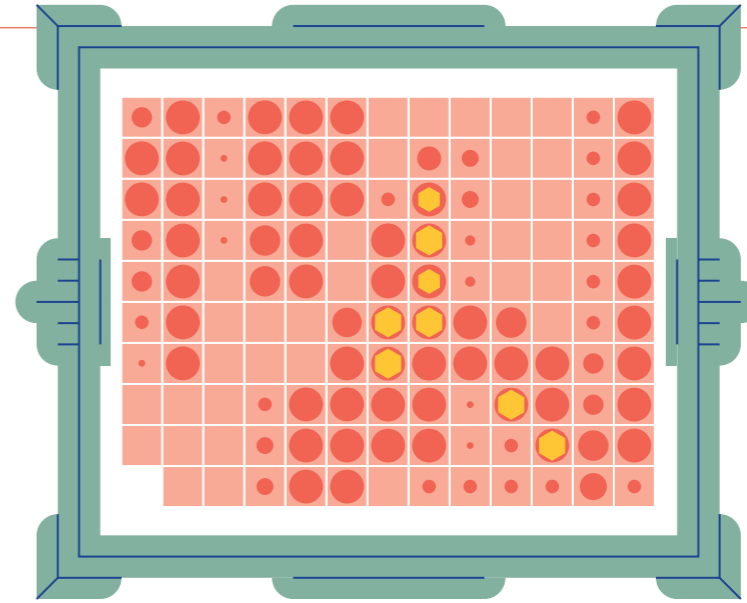
3.203.417



Museo Nacional Thyssen Bornemisza
(+10,3% vs 2018)
Thyssen-Bornemisza Museum: 1,034,872 visitors (+10.3% from 2018)



1.034.872

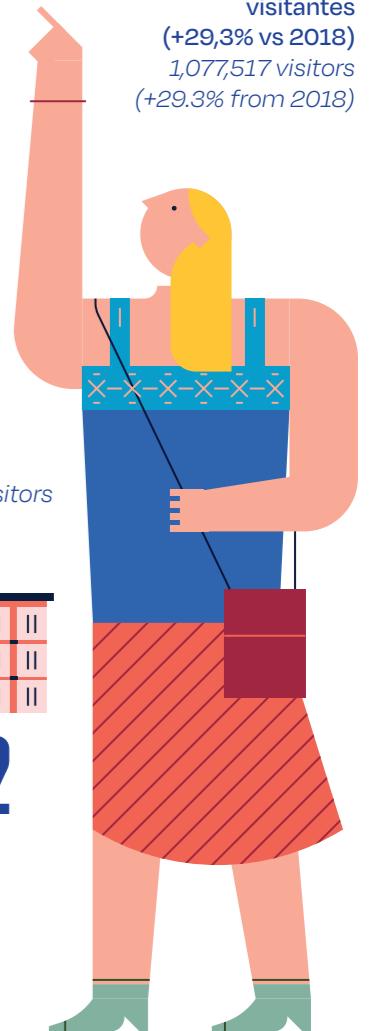


95 museos en la ciudad de Madrid
museums in the city of Madrid


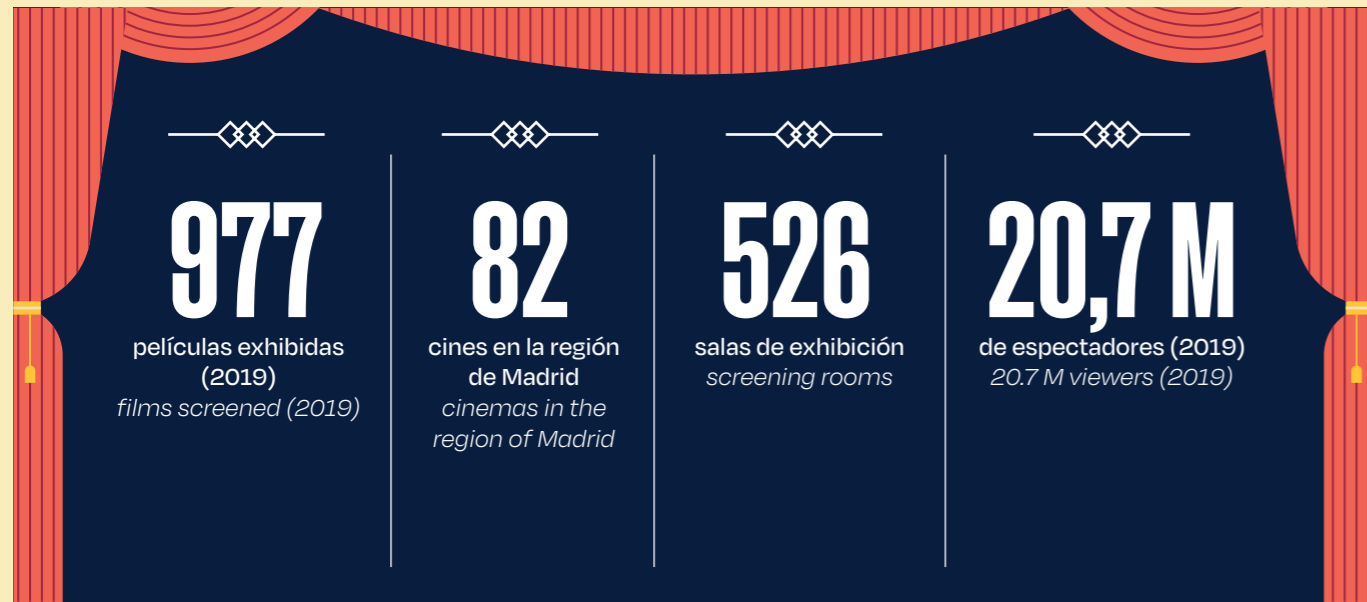
8 museos municipales
municipal museums

1.077.517


visitantes
(+29,3% vs 2018)
1,077,517 visitors
(+29.3% from 2018)



CINES
CINEMAS



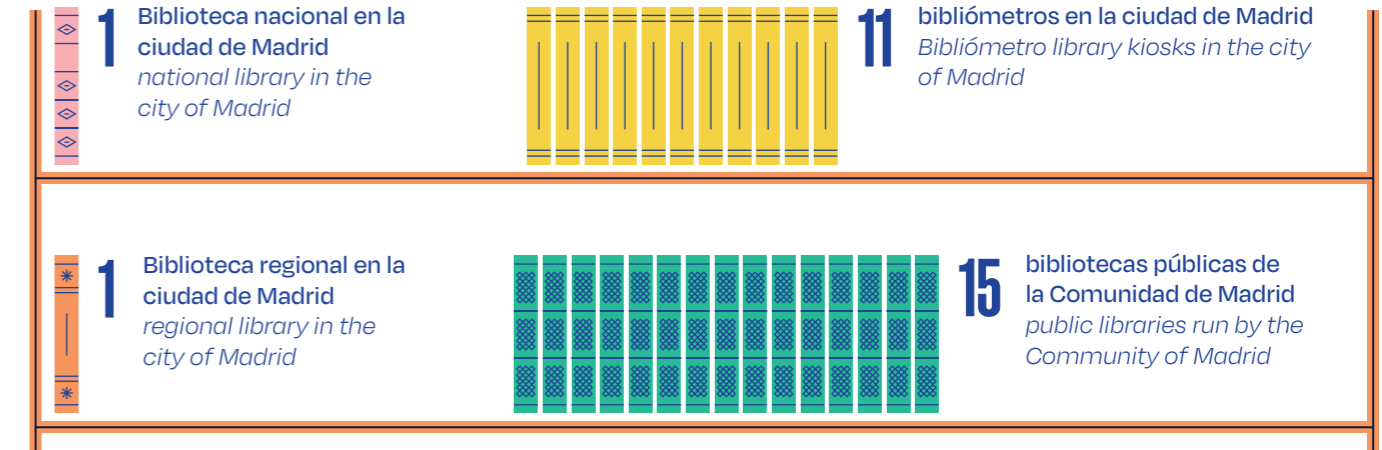
ARTES ESCÉNICAS Y MUSICALES
PERFORMING ARTS AND MUSICALS



BIBLIOTECAS
LIBRARIES

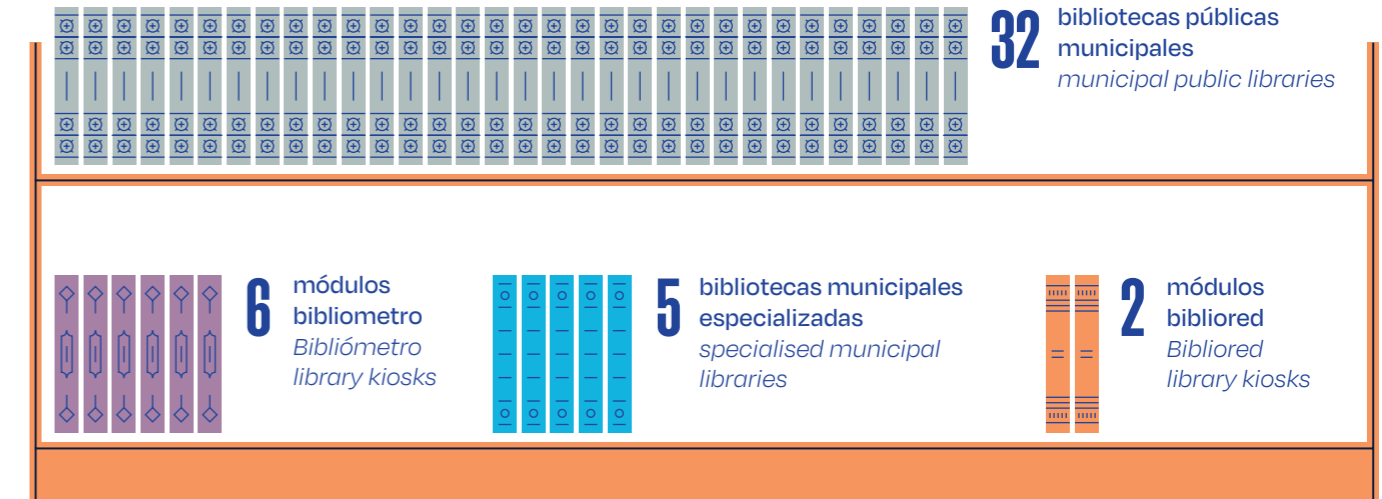
bibliotecas en la región de Madrid
libraries in the region of Madrid

534



bibliotecas públicas municipales en la ciudad de Madrid (2019)
municipal public libraries in the city of Madrid (2019)

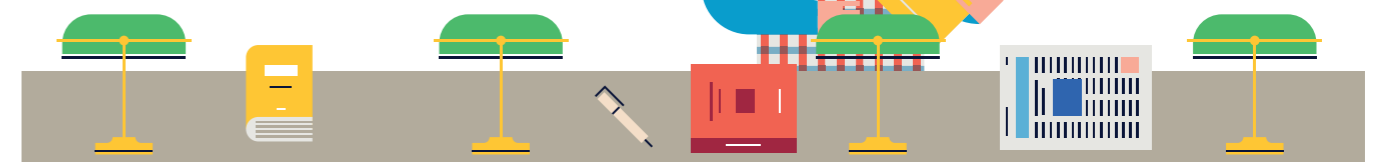
45



1.749.680
préstamos anuales en bibliotecas municipales (2019)
1,749,680 annual loans from municipal libraries (2019)

2.274.860
visitantes a bibliotecas municipales (2019)
2,274,860 visitors to municipal libraries (2019)

516.711
usuarios de bibliotecas municipales (2019)
516,711 municipal library users (2019)



8. Deportes

8. *Sports*



TOP 5 DE EVENTOS DEPORTIVOS POR NÚMERO DE ASISTENTES (2019)

TOP 5 SPORTS EVENTS BY NUMBER OF ATTENDEES (2019)



GASTO EN DEPORTE
EXPENDITURE ON SPORT

29.649.000 €

gasto público en deporte de la región de Madrid (2018)
€29,649,000 public expenditure on sport in the region of Madrid (2018)



“En 2019 la ciudad de Madrid acogió 14 grandes eventos deportivos internacionales y más de 250 pruebas y carreras populares e internacionales”.
“In 2019, the city of Madrid hosted 14 major international sporting events and over 250 competitions, international races and fun runs”.




116,3 €

gasto medio por persona en deporte en la región de Madrid (2018)
€116.3 average expenditure on sport per person in the region of Madrid (2018)



EQUIPAMIENTOS DEPORTIVOS MUNICIPALES


CITY OF MADRID MUNICIPAL SPORTS FACILITIES



1.124 m²

por cada mil habitantes
1,124 m² per thousand inhabitants

de superficie dedicada al deporte en la ciudad de Madrid
3,671,516 m² area devoted to sport in the city of Madrid (1,124 m² per thousand inhabitants)



de usos de servicios y actividades deportivas municipales (2019)
42 million: number of times municipal sports services and activities were used in 2019



“El campo del Real Madrid es el sexto icono de la ciudad más conocido por los turistas, solo superado por la Plaza Mayor, la Puerta del Sol, el Museo del Prado, el Palacio Real y la Puerta de Alcalá, según la encuesta de percepción turística 2019 del Centro de Inteligencia Turística de Madrid Destino”.
“Real Madrid football pitch is the city’s sixth best-known iconic site among tourists, preceded only by Plaza Mayor, Puerta del Sol, the Prado Museum, the Royal Palace and Puerta de Alcalá gate, according to the 2019 Tourist Perception Survey conducted by the Madrid Destino Tourism Intelligence Centre”.


EQUIPAMIENTOS DEPORTIVOS MUNICIPALES (2019)
CITY OF MADRID MUNICIPAL SPORTS FACILITIES

2.261

unidades deportivas en centros deportivos municipales
2,261 sports facilities in municipal sports centres


501

Instalaciones deportivas básicas
basic sports venues




74

centros deportivos municipales
municipal sports centres




47

pabellones polideportivos
sports complexes




53

piscinas cubiertas
indoor swimming pools




66

piscinas de verano
summer swimming pools




179

pistas de tenis
tennis courts





55

salas de musculación
fitness and weight rooms




118

salas multiusos
multipurpose rooms




704

pistas deportivas
individual and multi-sport courts



243

pistas de pádel
padel courts




12

rocódromos
climbing walls




350

otras unidades deportivas
other sports facilities



36

frontones y microfrontones
frontons and short frontons




9

pistas de atletismo
athletics tracks




112

campos de fútbol 11
11-a-side football pitches




63

campos de fútbol 7
7-a-side football pitches



214

zonas para deportes
tradicionales
areas for traditional sports



9. Turismo


9. Tourism



2ª mejor destino europeo para visitar en 2019 (Lonely Planet Best in Europe 2019)
2nd best place to visit in Europe in 2019 (Lonely Planet Best in Europe 2019)



6ª ciudad de Europa con más pernoctaciones totales (ECM Benchmarking Report 2018/2019)
6th highest total bednights of any European city (ECM Benchmarking Report 2018/2019)



7ª ciudad del mundo donde mejor se come (Love Exploring The 50 best food cities of 2019)
7th best food in the world (Love Exploring The 50 Best Food Cities of 2019)

SERVICIOS DE ATENCIÓN E INFORMACIÓN TURÍSTICA (SAIT)
TOURIST ASSISTANCE AND INFORMATION SERVICES (SAIT)

visitantes atendidos
(2019)
2,051,089 tourists
assisted (2019)

2.051.089

1

Centro de atención e información turística en la ciudad de Madrid
Tourist Assistance and Information Centre in the city of Madrid

65 % viajeros internacionales
international tourists

35 % viajeros nacionales
domestic tourists

VISITANTES
VISITORS

10.419.709


visitantes en la ciudad de Madrid en 2019 (+2,06 % vs 2018)
10,419,709 visitors to the city of Madrid in 2019 (+2.06% from 2018)

54,85 % visitantes internacionales
(+ 5,4% vs 2018)
international visitors (+5.4% from 2018)

45,15 % visitantes nacionales
(- 1,7% vs 2018)
domestic visitors (-1.7% from 2018)


9

Puntos de Información turística
Tourist Information Points



TOP 10 VISITANTES INTERNACIONALES POR PAÍS DE ORIGEN (2019)
INTERNATIONAL TOURIST ARRIVALS BY COUNTRY - TOP 10 (2019)

14,16 % Estados Unidos
United States



7,21 % Italia
Italy




6,31 % Francia
France



6,21 % Reino Unido
United Kingdom



4,57 % Alemania
Germany



3,48 % China
China



3,48 % Portugal
Portugal



3,22 % México
Mexico



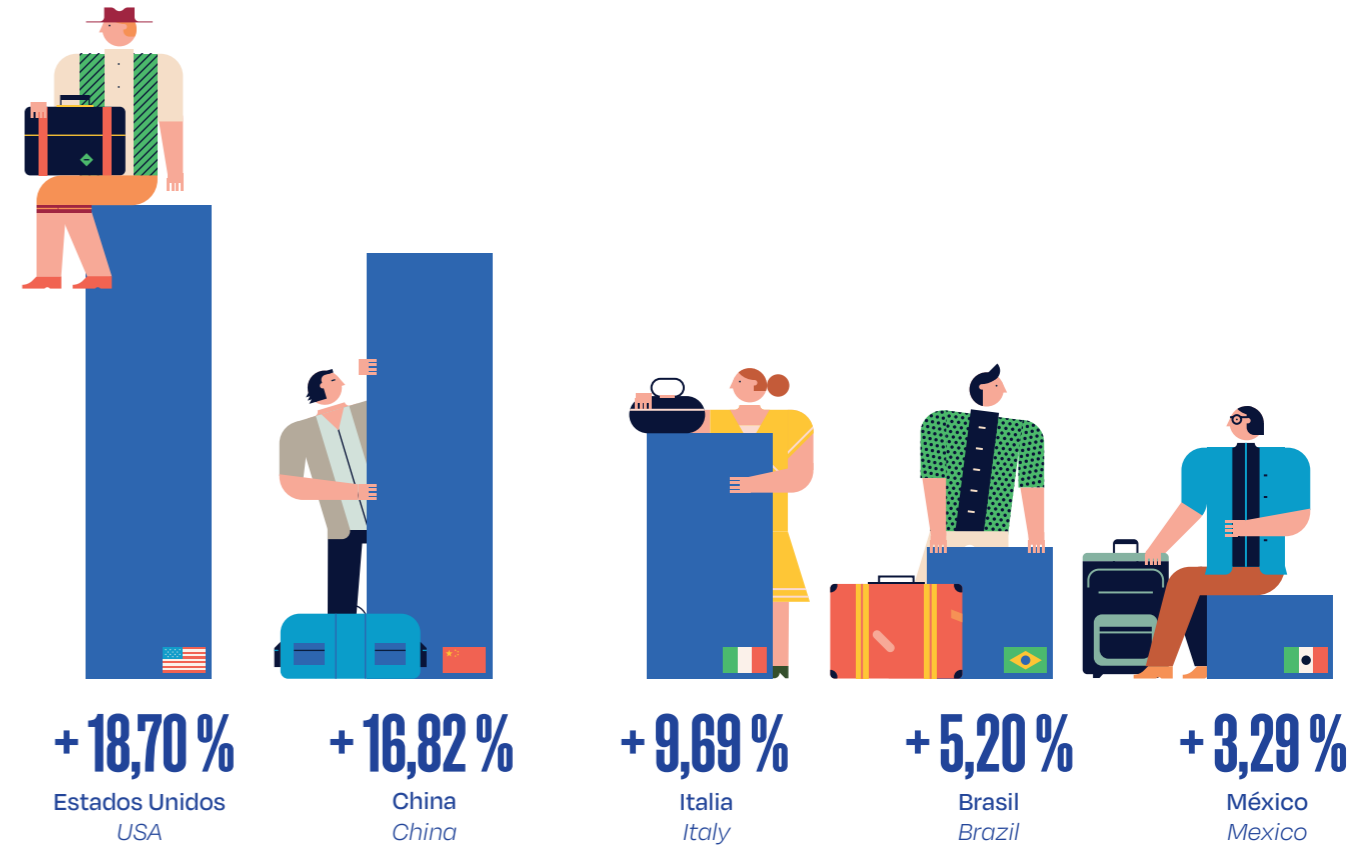
3,04 % Argentina
Argentina



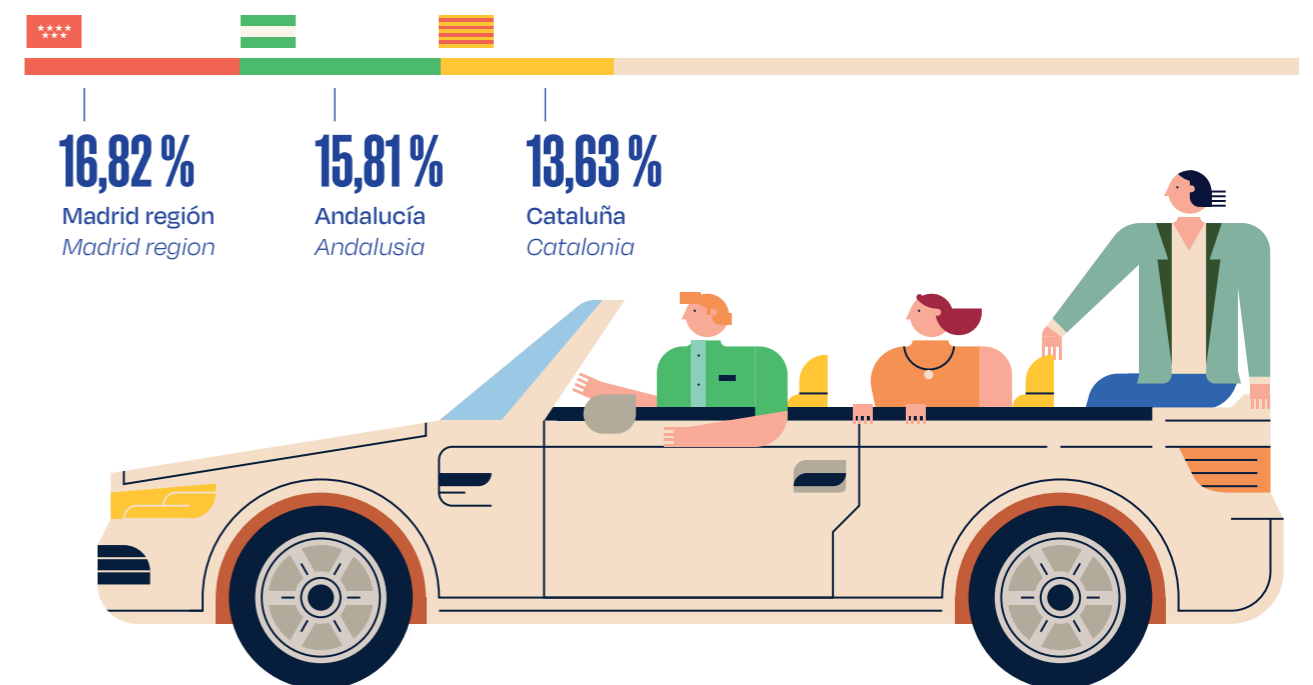
2,35 % Brasil
Brazil



TOP 10 VISITANTES INTERNACIONALES POR PAÍS DE ORIGEN (2019)
GROWTH IN INTERNATIONAL TOURIST ARRIVALS - TOP 5 (2019)



TOP 3 VISITANTES NACIONALES
TOP 3 REGIONS OF ORIGIN FOR DOMESTIC TOURISTS



PERNOCTACIONES
OVERNIGHT STAYS (BED NIGHTS)



22.627.492

pernoctaciones en la ciudad de Madrid en 2019 (+5,7% vs 2018)
22,627,492 bed nights in the city of Madrid in 2019 (+5.7% from 2018)

63%

pernoctaciones de visitantes internacionales
bed nights by international travellers

14.266.770

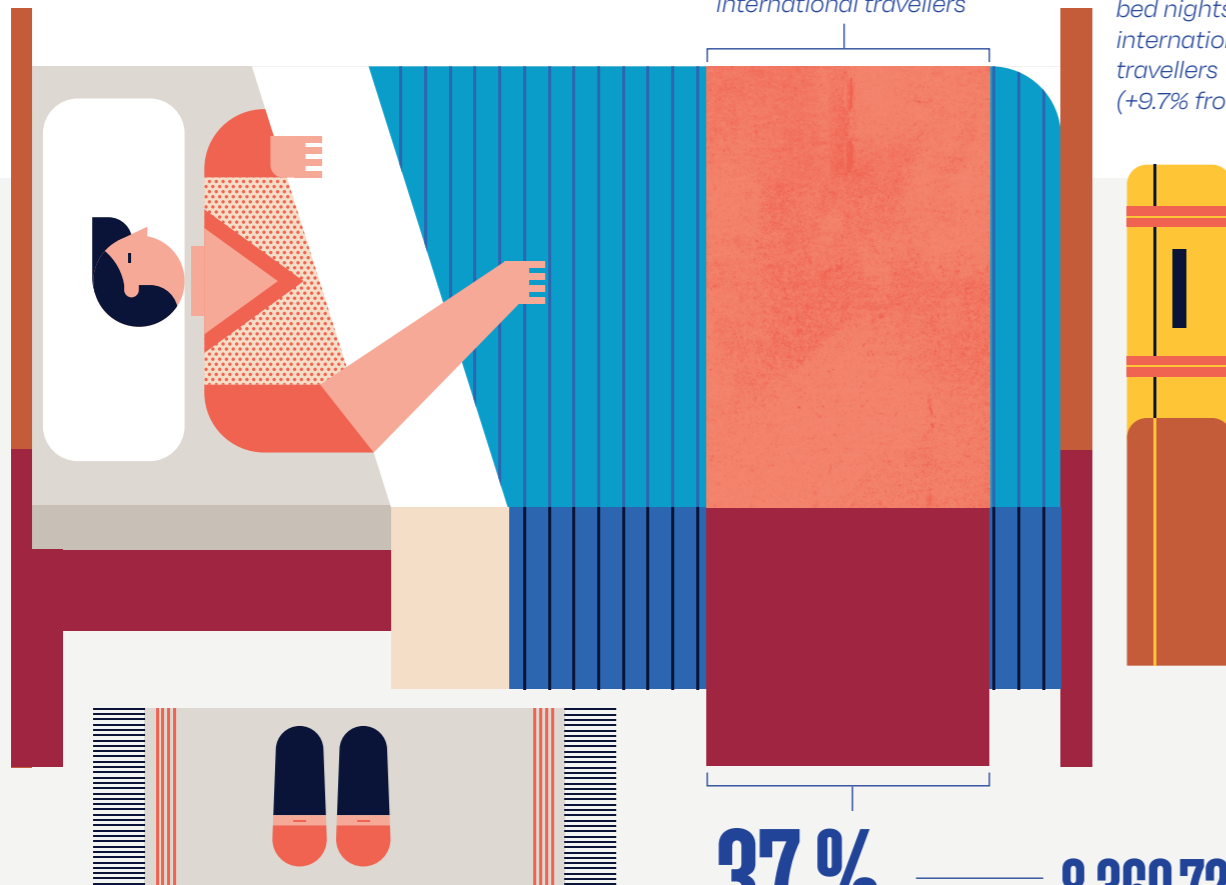
pernoctaciones internacionales (+9,7% vs 2018)
14,266,770 bed nights by international travellers (+9.7% from 2018)

37%

pernoctaciones de visitantes nacionales
bed nights by domestic travellers

8.360.722


pernoctaciones nacionales (-0,5% vs 2018)
8,360,722 bed nights by domestic travellers (-0.5% from 2018)



ALOJAMIENTO
ACCOMMODATION

2,17

noches de estancia media en la ciudad (+3,5 % vs 2018)
2.17 nights average stay in the city (+3.5% from 2018)

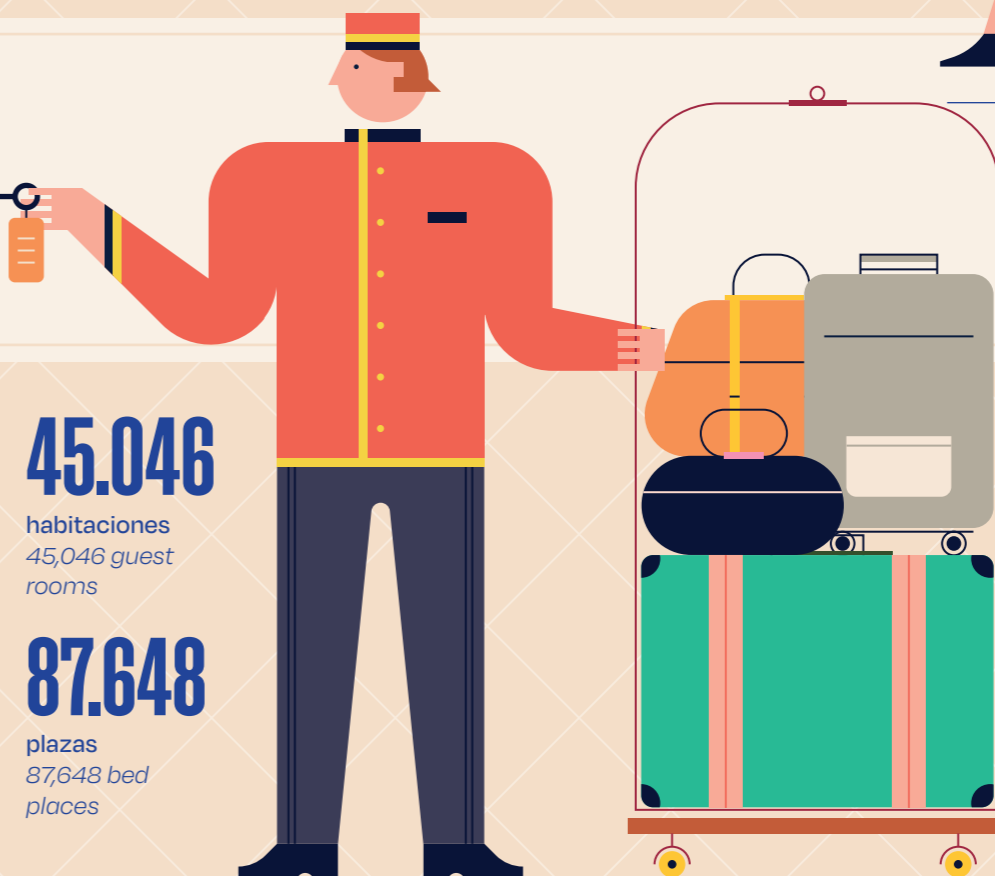


79,61 €

ingreso por habitación disponible (REVPAR) (+6,8% vs 2018)
€79.61 revenue per available room (REVPAR) (+6.8% from 2018)

101,56 €

facturación media diaria por habitación ocupada (ADR) (+7,78% vs 2018)
€101.56 average daily rate per occupied room (ADR) (+7.78% from 2018)



45.046

habitaciones
45,046 guest rooms

87.648

plazas
87,648 bed places

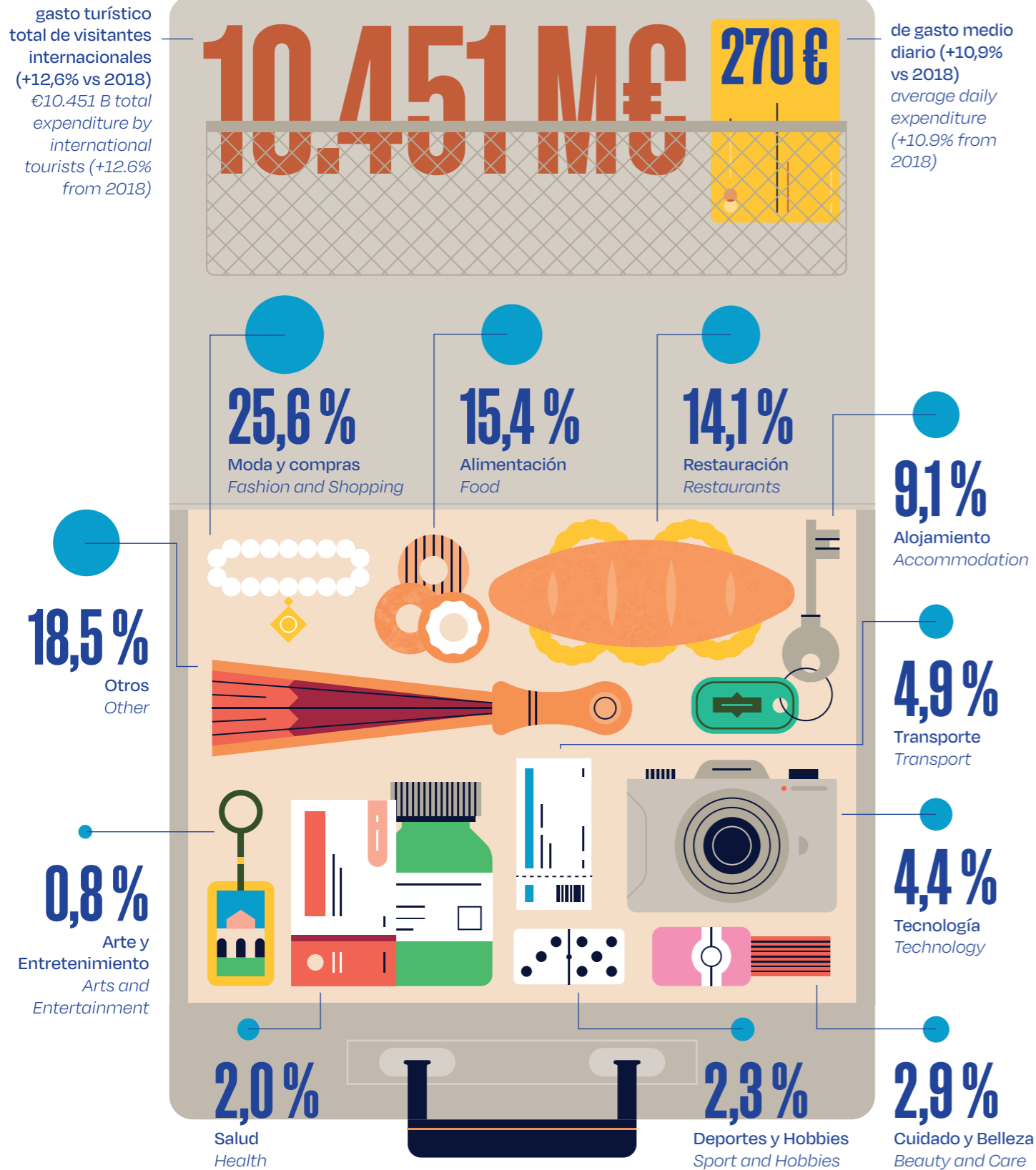
77,63%

ocupación media por habitación
average room occupancy

841

establecimientos hoteleros (+8,47% vs 2018)
hotel establishments (+8.47% from 2018)

GASTO TURÍSTICO
TOURIST SPENDING



GASTRONOMÍA
GASTRONOMY



12

restaurantes centenarios en la ciudad de Madrid
restaurants over one century old in the city of Madrid

Restaurantes con estrella Michelin en la ciudad de Madrid (2020)
Michelin-starred restaurants in the city of Madrid (2020)

24

1 tres estrellas
with 3 stars


5 dos estrellas
with 2 stars

18 una estrella
with 1 star

TURISMO DE REUNIONES (MICE)
BUSINESS TOURISM (MICE)

1.284.515

participantes en reuniones celebradas en Madrid en 2018 (+11,2% vs 2017)
1,284,515 participants in meetings held in Madrid in 2018 (+11.2% from 2017)



23.330 **920 M€**

reuniones celebradas en la ciudad de Madrid en 2018 (+14,8% vs 2017)
23,330 meetings held in the city of Madrid in 2018 (+14.8% from 2017)

impacto económico total
€920 M total economic impact

▼ **Tipos de reuniones**
Types of Meetings



55%
jornadas
seminars

34%
convenciones
conventions

11%
congresos
congresses



▼ **Tipos de participantes**
Types of Participants

46%
jornadas
seminars

33%
convenciones
conventions

21%
congresos
congresses



95%
nacionales
Spanish

5%
internacionales
foreign nationals


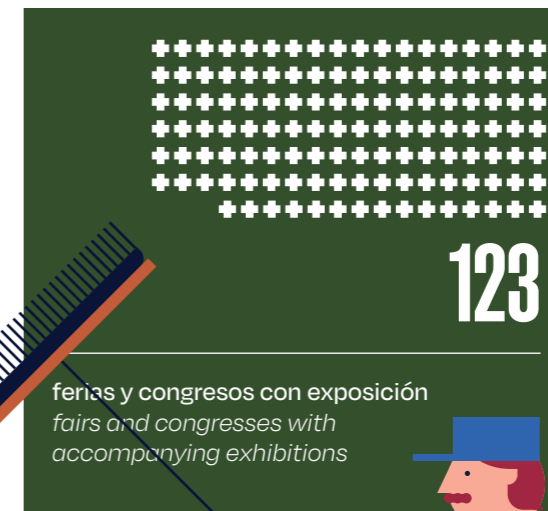

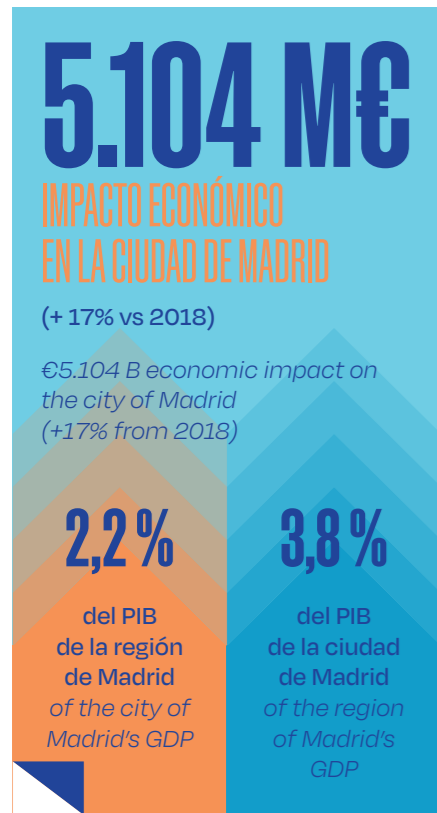
50,90%
nacionales
Spanish

49,10%
internacionales
foreign nationals

73,2%
nacionales
Spanish

26,8%
internacionales
foreign nationals

IFEMA
IFEMA



Top 5 Congresos internacionales en la ciudad de Madrid 2019

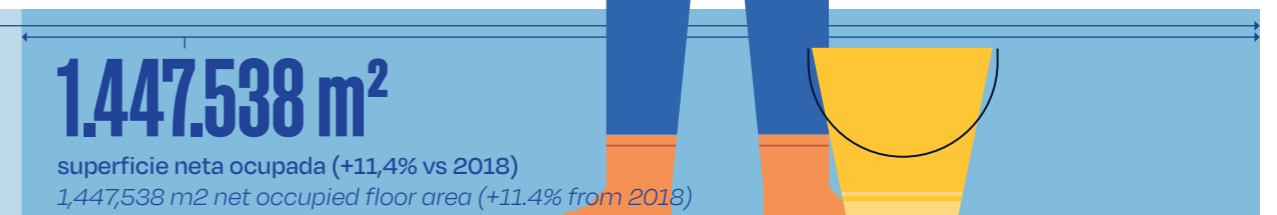
Top 5 International Congresses in the City of Madrid in 2019

1. **WATM 2019**
4ª Conferencia Internacional de Gestión del Tráfico Aéreo
4th World ATM Congress (WATM)
2. **EULAR**
20ª Edición Congreso Europea Anual de Reumatología
20th Annual European Congress of Rheumatology (EULAR)
3. **COP25**
Conferencia Naciones Unidas Cambio Climático
25th United Nations Climate Change Conference (COP25)

4. **28ª EADV**
28ª Edición Congreso Internacional de la Academia Europea de Dermatología y Venereología
28th International Congress of the European Academy of Dermatology and Venereology (EADV)

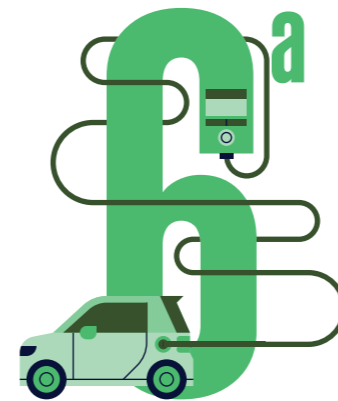
5. **29ª ERS**
29ª Edición Congreso Internacional de la Sociedad Respiratoria Europea
29th International Congress of the European Respiratory Society (ERS)

“IFEMA Feria de Madrid es el primer operador de España y uno de los más importantes de Europa dentro del circuito internacional de la industria ferial y congresual”.
“IFEMA Feria de Madrid is the premier venue in Spain on the international trade fair and congress circuit, and one of the most important in Europe”.



10. Medio ambiente

10. Environment and Sustainability



6ª ciudad de Europa con mejor movilidad sostenible (Greenpeace 2018)
6th best sustainable mobility of any European city (Greenpeace, 2018)



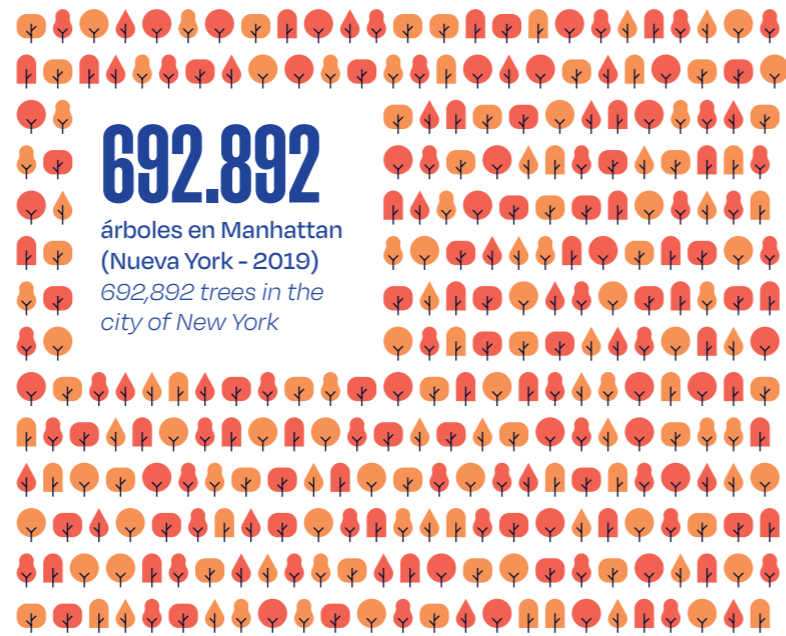


8ª ciudad del mundo con mejor calidad de vida (Monocle Quality of life Survey 2019)
8th most liveable city in the world (Monocle Quality of Life Survey 2019)



10ª ciudad del mundo más sostenible y medioambiental (PWC Ciities of Opportunity 2016)
10th best city in the world for sustainability and natural environment (PWC Cities of Opportunity 2016)


ESPACIOS VERDES
GREEN AREAS



“Madrid ha sido reconocida como ‘Ciudad Arbórea del Mundo 2019’ por la FAO y la Fundación Arbor Day”
“In 2019, Madrid was recognised as a ‘Tree City of the World’ by the FAO and the Arbor Day Foundation”.

19,10 m²

de parques y zonas verdes públicas por habitante
19.1 m² of public parks and green areas per inhabitant



= 1.000 árboles
= 1,000 trees

6.240,44


hectáreas de zonas verdes de conservación municipal en la ciudad de Madrid
6,240.44 hectares of municipal conservation areas in the city of Madrid




“Madrid es una de las ciudades del mundo con más árboles en sus calles. Más del 55% de sus calles están arboladas con casi 300.000 ejemplares de 210 especies distintas”.

“The number of trees in Madrid’s streets is among the highest of any city in the world. Over 55% of its streets are tree-lined, with 210 different species amounting to almost 300,000 trees in total”.

ESPACIOS VERDES
GREEN AREAS



MOBILIARIO URBANO DE LA CIUDAD DE MADRID (2019)
STREET FURNITURE



ANILLO VERDE CICLISTA
CYCLING GREEN RING

▶ **Tiempo promedio de recorrido**
Average Route Duration

11 h.
a pie (6 km/h)
on foot (6 km/h)

67 km
anillo verde ciclista
67-km-long cycling green ring



El Anillo Verde Ciclista es una vía ciclista con un trazado circular que rodea el casco urbano de Madrid, con una longitud de 67 kilómetros.

The Cycling Green Ring is a 67-kilometre-long cycle path that encircles the urban area of Madrid.

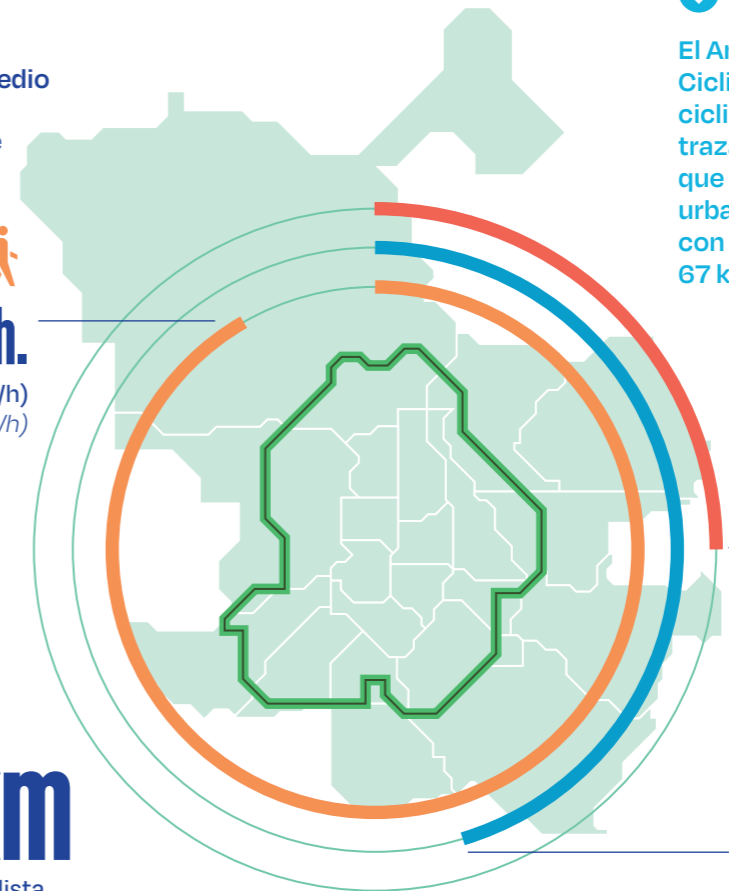


3 h.
bicicleta (22 km/h)
by bike (22 km/h)

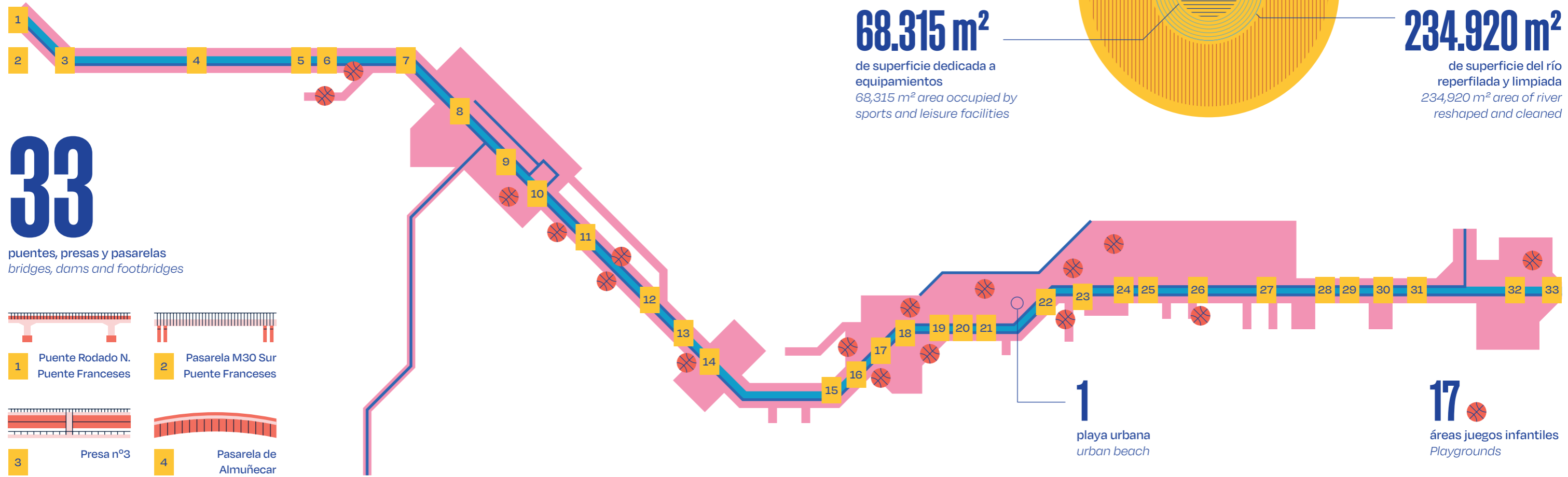
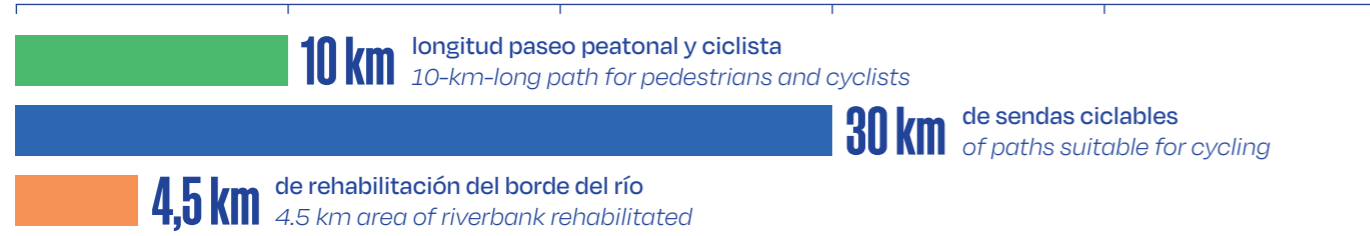


5.30 h.
corriendo (12 km/h)
5 h 30 min running (12 km/h)

310 m
desnivel de ascenso acumulado
of cumulative elevation gain



MADRID RIO
MADRID RÍO PARK



- | | | | | | | | | | | | | | |
|-------------------------------------|-------------------------------------|--------------------------------|-------------------------|------------------------------------|--------------|-----------------------------------|--------------------------------|---------------------------------------|---|--------------------------------------|-------------------------------|--------------------------|---------------------------------|
| | | | | | | | | | | | | | |
| 1 Puente Rodado N. Puente Franceses | 2 Pasarela M30 Sur Puente Franceses | 3 Presa nº3 | 4 Pasarela de Almuñecar | 5 Puente de la Reina Victoria | 6 Presa nº4 | 7 Pasarela de Aniceto Marinas | 8 Puente del Rey | 9 Presa nº5 | 20 Pasarela Histórica Parque Arganzuela | 21 Pte. Monumental Parque Arganzuela | 22 Pasarela de Arganzuela III | 23 Presa nº8 | 24 Puente de Praga |
| | | | | | | | | | | | | | |
| 10 Puente de Segovia | 11 Puente Oblícuo | 12 Presa nº6 | 13 Puente en Y | 14 Puente de San Isidro | 15 Presa nº7 | 16 Puente Rodado N. Puente Toledo | 17 Pontona Norte Puente Toledo | 18 Puente de Toledo | 25 Pasarela Sur Puente Praga | 26 Puente de Invernadero | 27 Puente de Matadero | 28 Puente de la Princesa | 29 Pasarela Sur Puente Princesa |
| | | | | | | | | | | | | | |
| 15 Presa nº7 | 16 Puente Rodado N. Puente Toledo | 17 Pontona Norte Puente Toledo | 18 Puente de Toledo | 19 Pasarela del Canal de Isabel II | 30 Presa nº9 | 31 Pasarela del Vado | 32 Pasarela Legazpi Madrid Río | 33 Pasarela Pq. Lineal Manzanares Sur | | | | | |

1.210.881 m²

de superficie
1,210,881 m² area

1.019.681 m²

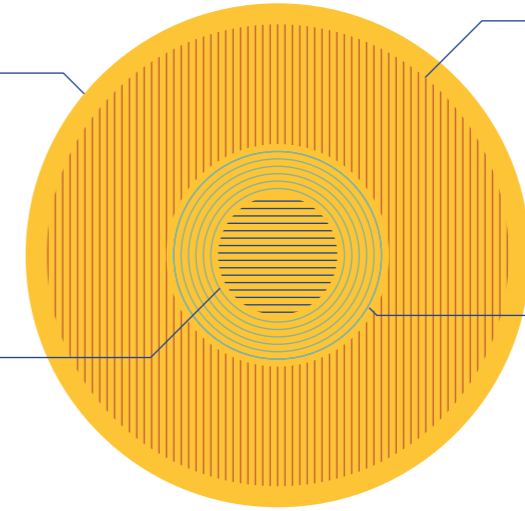
zonas verdes
1,019,681 m² of green spaces

68.315 m²

de superficie dedicada a equipamientos
68,315 m² area occupied by sports and leisure facilities

234.920 m²

de superficie del río reperfilada y limpiada
234,920 m² area of river reshaped and cleaned



CONSUMO DE AGUA Y ELECTRICIDAD
WATER AND ELECTRICITY CONSUMPTION

205 Hm³

consumo total de agua potable en la ciudad de Madrid (2019)
205 hm³ total consumption of potable water in the city of Madrid (2019)

126
litros de agua por habitante al día en la ciudad de Madrid
litres of water for domestic use per inhabitant



12.836 GWh

consumo total de electricidad en la ciudad de Madrid (2019)
12,836 GWh total electricity consumption in the city of Madrid (2019)

ALUMBRADO PÚBLICO
PUBLIC LIGHTING



30.666 kW
de potencia energética
30,666 kW total power

= 100 puntos
= 100 light bulbs

puntos de alumbrado público
255,363 light bulbs in the public space in the city of Madrid



= 100 puntos LED
= 100 LED lights

puntos LED de alumbrado público
87,680 LED lights in the public space

32%

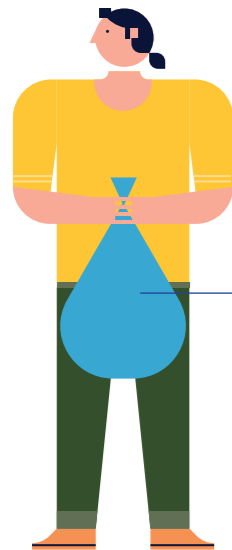
de ahorro energético en alumbrado público en la ciudad de Madrid entre 2011 y 2018
32% energy savings on public lighting in the city of Madrid from 2011 to 2018

GESTIÓN Y TRATAMIENTO DE RESIDUOS
WASTE MANAGEMENT AND TREATMENT

▼ **Producción de residuos urbanos**
Urban Waste Production

421,41 kg
de residuos generados por habitante al año (tasa anual)
421.41 kg of waste per inhabitant produced per year (annual rate)

1,21 kg
de residuos generados por habitante al día (tasa diaria)
1.21 kg of waste per inhabitant produced per day (daily rate)



1.359.620
toneladas de residuos urbanos generados en la ciudad de Madrid (2019)
1,359,620 tonnes of urban waste produced in the city of Madrid (2019)

3.275
toneladas de residuos urbanos tratados diariamente
3,275 tonnes of urban waste produced per day



▼ **Reciclaje de materiales**
Recycling of Materials

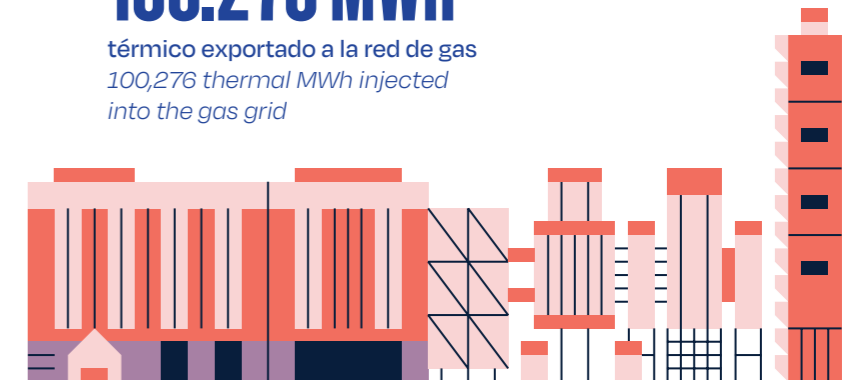
206.329
toneladas de materiales reciclables recuperados
206,329 tonnes of recyclable materials recovered

13.967
toneladas de material bioestabilizado y compost producido.
13,967 tonnes of biostabilised material and compost produced

▼ **Beneficios ambientales**
Environmental Benefits

316.395 MWh
de energía eléctrica producida
316,395 MWh of electrical energy produced

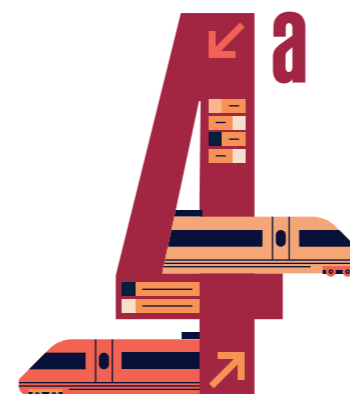
100.276 MWh
térmico exportado a la red de gas
100,276 thermal MWh injected into the gas grid



↓ **El Parque Tecnológico de Valdemingómez es el centro de recogida y tratamiento de residuos de la ciudad de Madrid.**
Valdemingómez Technology Park is the city of Madrid's waste collection and treatment hub.

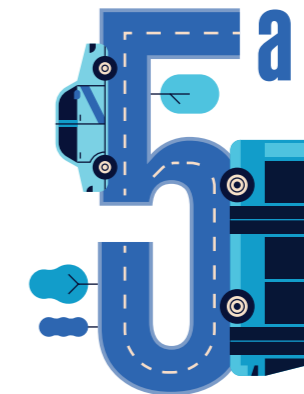
11. Movilidad y transporte

11. Mobility and Transport



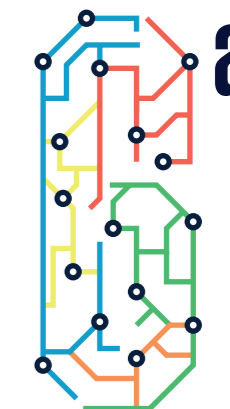
4ª ciudad con mejor transporte público y movilidad de Europa (EMTA Barómetro de Transporte público 2020)

4th best public transport and mobility of any European city (EMTA Barometer of Public Transport 2020)



5ª ciudad con mejor movilidad y transporte del mundo (IESE Cities in Motion)

5th best mobility and transport in the world (IESE Cities in Motion)



6ª ciudad de Europa con mejor conectividad (Financial Times, fDi - European Cities and Regions of the Future 2020/2021)

6th best European city for connectivity (Financial Times fDi European Cities and Regions of the Future 2020/2021)



1º mejor aeropuerto del sur de Europa (Skytrax World Airport Awards 2020)

No. 1 best airport in southern Europe (Skytrax World Airport Awards 2020, Best Airports by Region)



3º mejor aeropuerto del mundo de 60-70 millones de pasajeros (Skytrax World's Best Airports by Passenger Numbers 2020)

3rd best airport in the world with 60-70 million passengers (Skytrax World Airport Awards 2020, Best Airports by PAX Numbers)



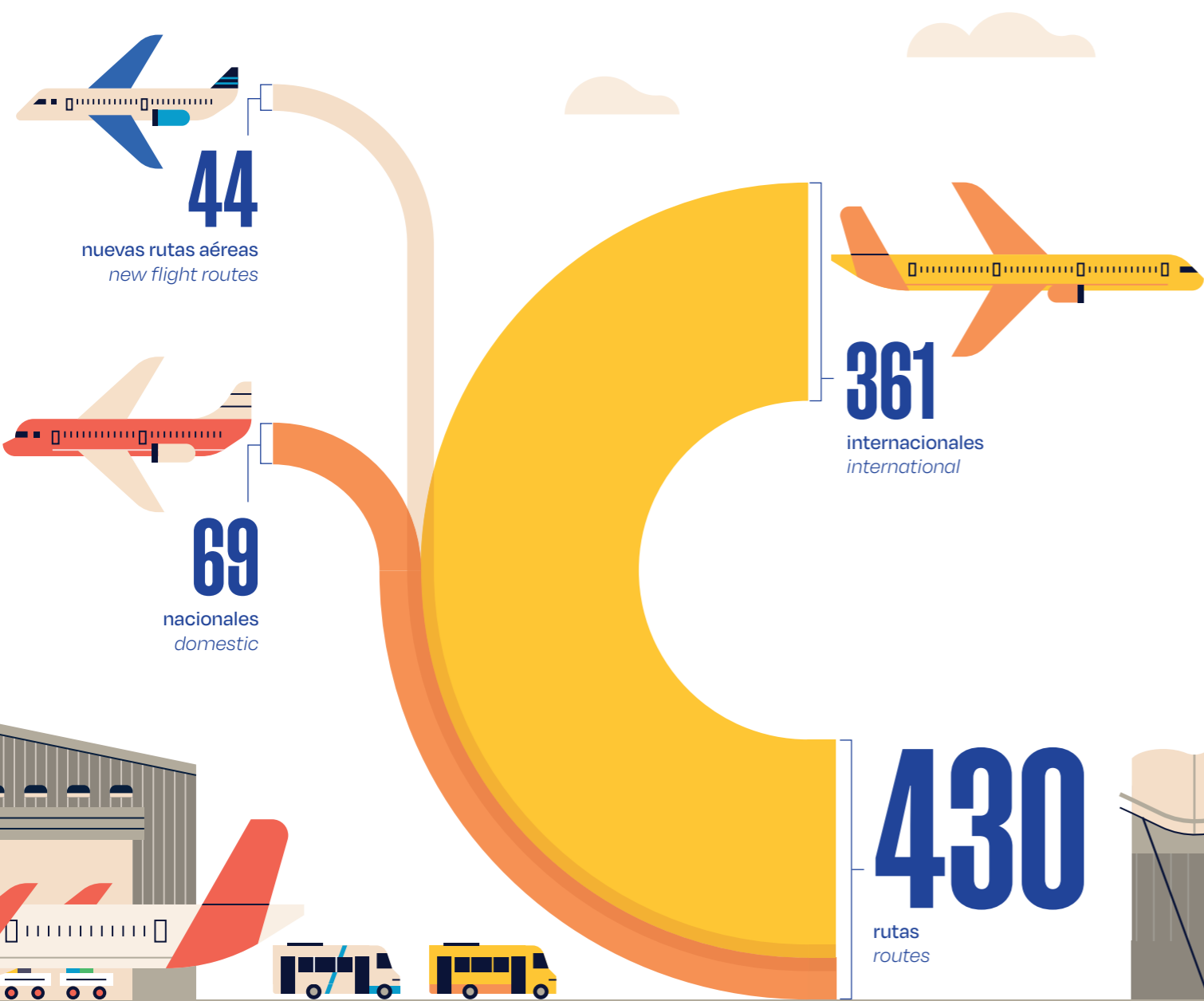
5ª aeropuerto europeo con mayor tráfico de pasajeros (ACI Top 30 European Airports 2019)

5th highest passenger traffic among European airports (ACI Top 30 European Airports 2019)



AEROPUERTO ADOLFO SUAREZ-MADRID BARAJAS (2019)

ADOLFO SUAREZ-MADRID BARAJAS AIRPORT (2019)



220

destinos a 74 países
destinations in 74 different countries



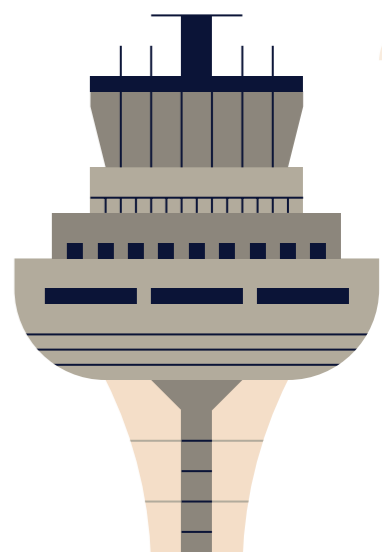
192
destinos internacionales
de 73 países
international destinations in 73 different countries

28
destinos nacionales
domestic destinations



“El Aeropuerto Adolfo Suárez Madrid-Barajas es el puente entre Europa y Latinoamérica. Durante el año 2019, cerca de 62 millones de pasajeros pasaron por sus instalaciones, unos 169.000 al día”.

“Adolfo Suárez Madrid-Barajas Airport is the gateway between Europe and Latin America. In 2019, almost 62 million passengers passed through it, some 169,000 per day”.




EL AEROPUERTO EN CIFRAS (2019)
THE AIRPORT IN NUMBERS (2019)

426.376

operaciones (+4% vs 2018)
426,376 aircraft movements (+4% from 2018)

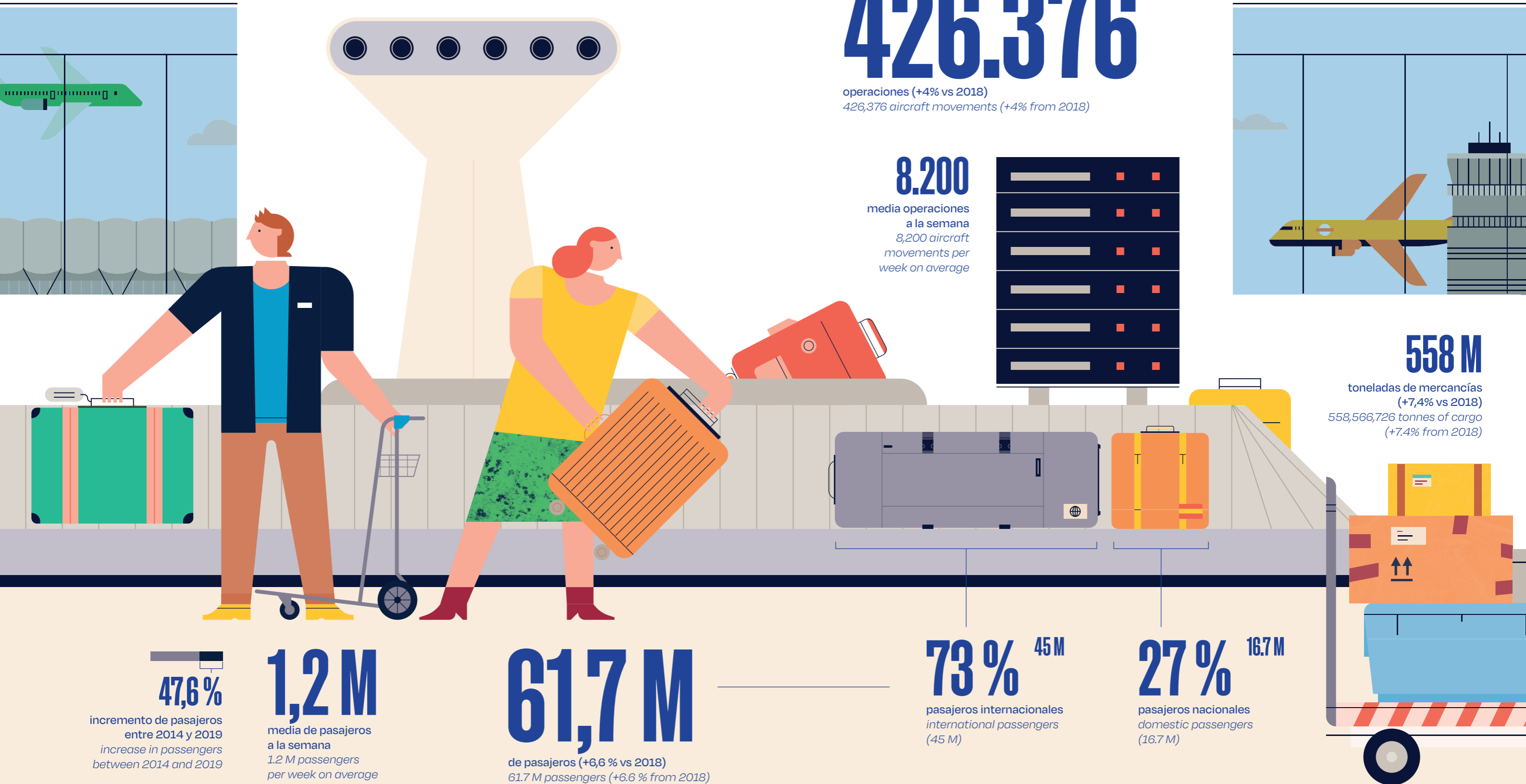
8.200

media operaciones
a la semana
8,200 aircraft
movements per
week on average



558 M

toneladas de mercancías
(+7,4% vs 2018)
558,566,726 tonnes of cargo
(+7.4% from 2018)



47,6 %

incremento de pasajeros
entre 2014 y 2019
increase in passengers
between 2014 and 2019

1,2 M

media de pasajeros
a la semana
1.2 M passengers
per week on average

61,7 M

de pasajeros (+6,6 % vs 2018)
61.7 M passengers (+6.6 % from 2018)

73 % ^{45 M}

pasajeros internacionales
international passengers
(45 M)

27 % ^{16.7 M}

pasajeros nacionales
domestic passengers
(16.7 M)

TREN
TRAIN

410

Destinos directos desde la ciudad de Madrid
direct destinations from the city of Madrid

41 nacionales domestic
8 internacionales international

nacionales domestic 144
internacionales international 11

49

destinos directos conectados por alta velocidad
direct destinations connected by high-speed rail

155

destinos directos conectados por larga distancia
direct long-haul destinations

206

destinos directos conectados por Media Distancia
direct medium-haul destinations

95

destinos conectados por la red de Cercanías en la región de Madrid
destinations served by the Cercanías commuter rail network in the region of Madrid

37

destinos conectados por la red de Cercanías en la ciudad de Madrid
destinations served by the Cercanías commuter rail network in the city of Madrid

1

conexión ferroviaria directa con China (Yiwú)
direct railway line to China (Yiwu)

↓
Renfe es el principal operador ferroviario estatal de España.
"Renfe is the primary state-owned railway operator in Spain".

30,7 M

de viajeros de media y larga distancia
30.7 million high-speed, long-haul and medium-haul passengers (2019)

7/10

de las estaciones con mayor número de viajeros en 2019 se encuentran en Madrid
7 of the 10 stations with the most passengers in 2019 were located in Madrid

▼
Red de Cercanías Madrid (2019)
Cercanías Madrid Commuter Rail Network

459.687

circulaciones
journeys

253,65 M

de viajeros (2019)
253.65 million passengers (2019)

1.294

trenes de media diaria (día laborable)
1,294 trains per day on average (workdays)

941.398

viajeros de media diaria (día laborable)
941,398 passengers per day on average (workdays)

METRO DE MADRID (2019)

METRO MADRID



“El metro de Madrid constituye la forma más rápida de desplazarse por la ciudad. Además, más del 75% de los habitantes de Madrid tiene una boca de Metro a menos de 600 metros de su hogar”.

“Madrid’s metro is the fastest way to travel around the city. Moreover, there is a metro entrance less than 600 metres from the homes of over 75% of Madrid’s residents”.


12

líneas
lines



302

estaciones
(5ª red de metro con más estaciones del mundo)
metro stations
(network with the 5th highest number of stations in the world)



677 M

viajeros (2019)
677,476,027
passengers
(2019)

2,2 M

usuarios al día
2.2 M users per
day (workdays)

294 KM

de red (8ª red de metro más extensa del mundo)
of metro tracks (8th largest metro network in the world)

0 KM

1,50 € - 2 €

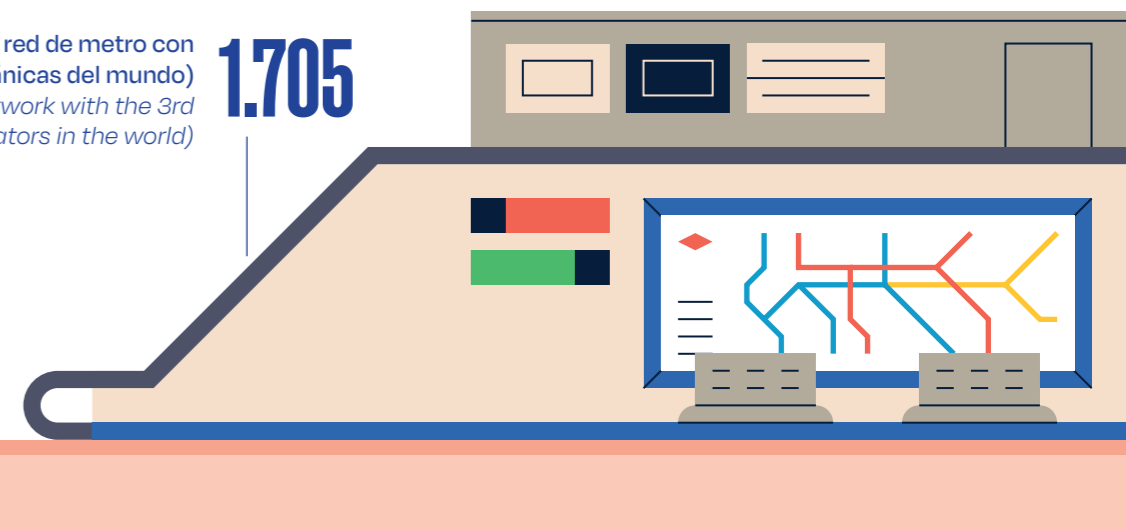
precio del billete de metro sencillo
fare for a single metro ticket

2.341

coches
2,341 metro cars

escaleras mecánicas (3ª red de metro con más escaleras mecánicas del mundo)
1,705 escalators (metro network with the 3rd highest number of escalators in the world)

1.705



METRO LIGERO

LIGHT RAIL

35,4 KM

de longitud
35.4 km of tracks

0 KM

4

líneas
lines




52

estaciones
stations



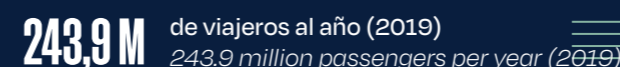

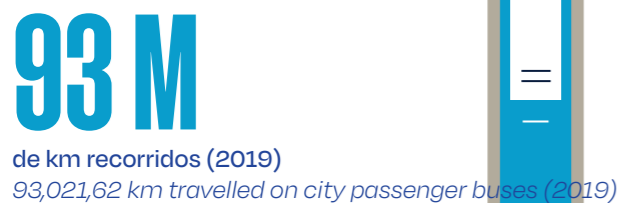
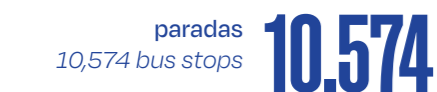

AUTOBUSES URBANOS

CITY BUSES



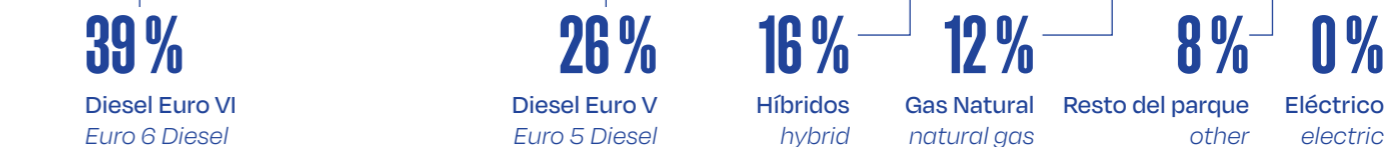
AUTOBUSES INTERURBANOS

INTERCITY BUSES



por combustible
By Type of Fuel

por combustible
By Type of Fuel




TRANSPORTE COMPARTIDO
SHARED TRANSPORT




“La ciudad de Madrid ha sido galardonada en la modalidad de ciudad europea con los E-Visionary Awards que otorga la organización de la feria y del congreso mundial itinerante de Movilidad Eléctrica EVS y que organiza La Asociación Europea de Electromovilidad, AVERE” (2019).

“In 2019, the city of Madrid received the European E-Visionary Award, given out by the global Electric Vehicle Symposium (EVS) and organised by the European Association for Electromobility (AVERE)”.


4 empresas de alquiler de automóviles eléctricos operan en la ciudad (carsharing)
car-sharing companies in the city of Madrid



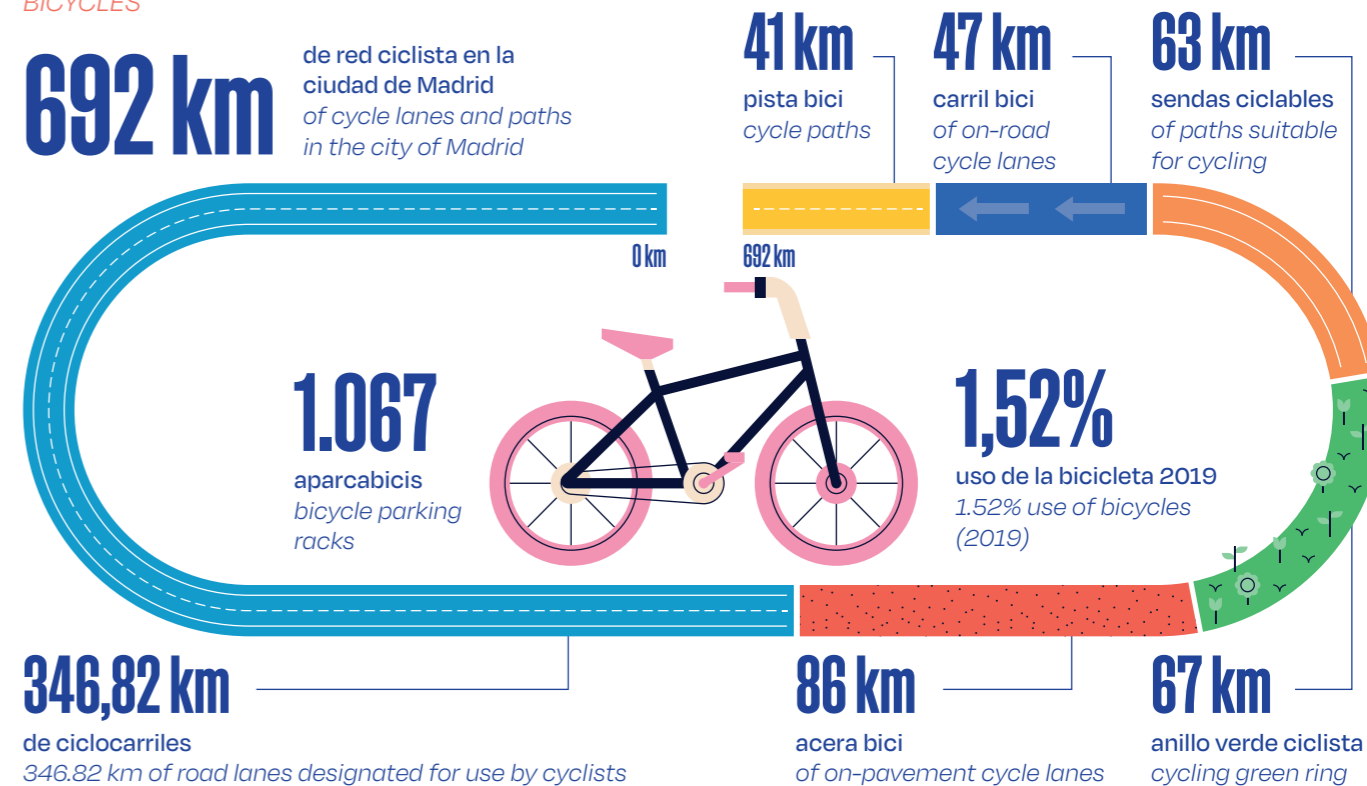
6 empresas de alquiler de motos de uso compartido (motosharing)
motorbike-sharing companies in the city of Madrid



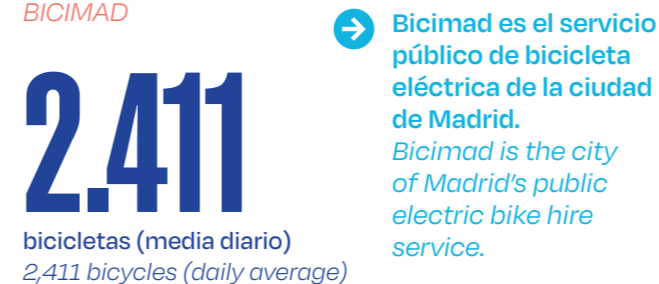
TAXI
SHARED TRANSPORT



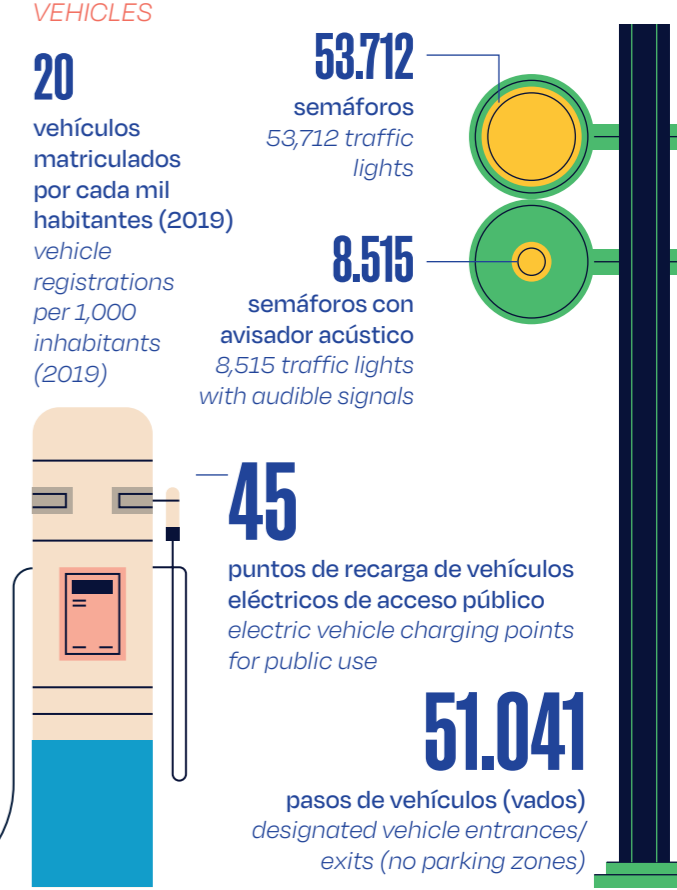
BICICLETA
BICYCLES



BICIMAD
BICIMAD

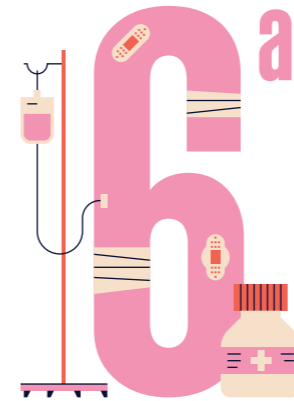


VEHÍCULOS
VEHICLES



12. Salud y atención social

12. Health and Social Care



6ª ciudad del mundo con mejor calidad de sanidad (Deutsche Bank Mapping the World's Prices 2019)
6th best quality healthcare of any city in the world (Deutsche Bank Mapping the World's Prices 2019)



8ª ciudad europea con mayor tolerancia ante la inmigración (Spotahome, 2018)
8th most tolerant city for immigrants in Europe (Spotahome, 2018)

ATENCIÓN SOCIAL
SOCIAL CARE

Voluntarios por Madrid
Volunteers in Madrid's Municipal Volunteer Programme



16.052

personas integran el cuerpo de voluntarios por Madrid
16,052 volunteers in the municipal volunteer corps (Voluntari@s por Madrid)

+600

actividades de voluntariado y acciones solidarias
600+ volunteer and humanitarian activities

centros de atención social municipales en la ciudad de Madrid
municipal social care centres in the city of Madrid



100

Centros de Día para Personas Mayores Dependientes
day centres for the elderly



Centros de Servicios Sociales (comunitarios)
social services centres

38



19

centros de atención a la Infancia y a las familias
children and family care centres

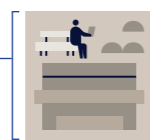


43

Centros de Día Infantiles
children's day-care centres

Centros de ocio auto-gestionado por adolescentes (12-17 años)
self-managed leisure centres for adolescents (12-17 years)

6



4

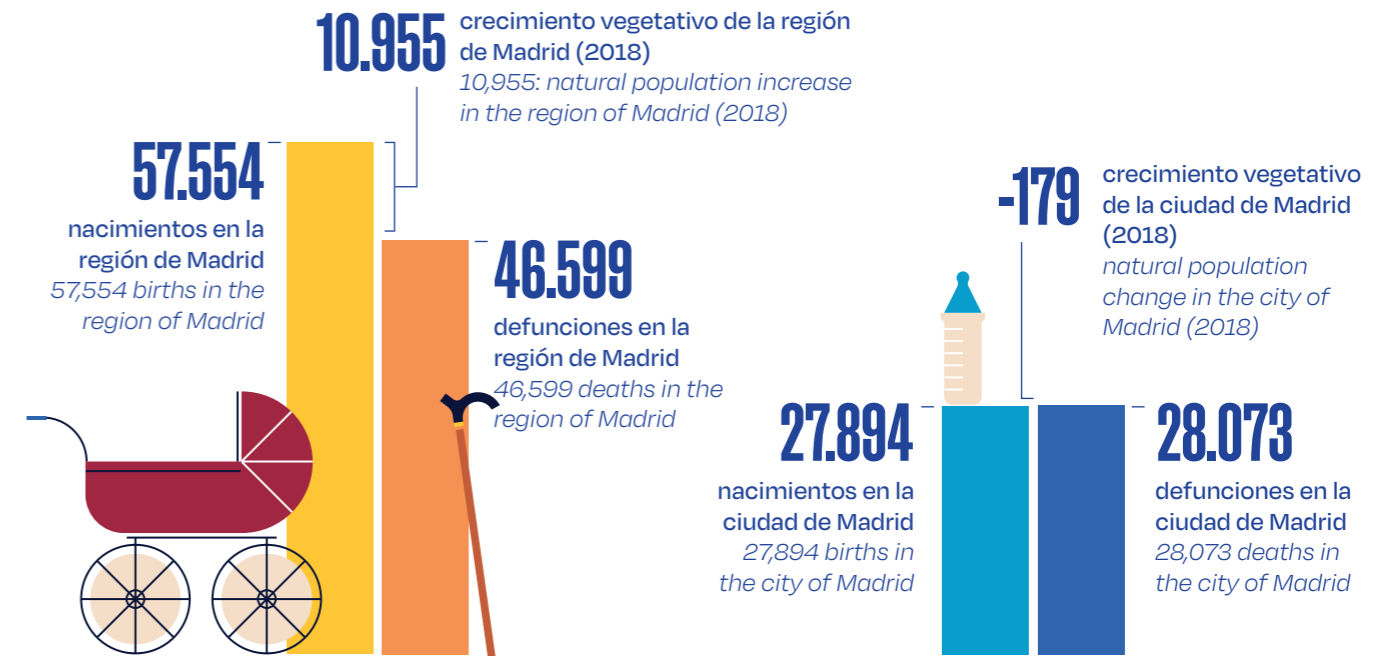
centros Casa Grande (juego 0-4 años)
Casa Grande family play centres (children aged 0-4)

centros de mayores
centres for the elderly

90



NACIMIENTOS Y DEFUNCIONES (2018)
BIRTHS AND DEATHS (2018)



GASTO SANITARIO
HEALTHCARE EXPENDITURE

8.389 M€

gasto público sanitario en la región de Madrid (2018)
€8.389 B public healthcare expenditure in the region of Madrid (2018)

1.274 €

gasto público sanitario por habitante en la región de Madrid
€1,274 public healthcare expenditure per inhabitant in the region of Madrid

3,6 %

del PIB
of the GDP


PROFESIONALES
HEALTH WORKERS

45.998

médicos/as en la región de Madrid (2019)
(+9,9% vs. 2015)
45,998 doctors in the region of Madrid (2019)
(+9.9% from 2015)

53.382

enfermeros/as en la región de Madrid (2019)
53,382 nurses in the region of Madrid (2019)

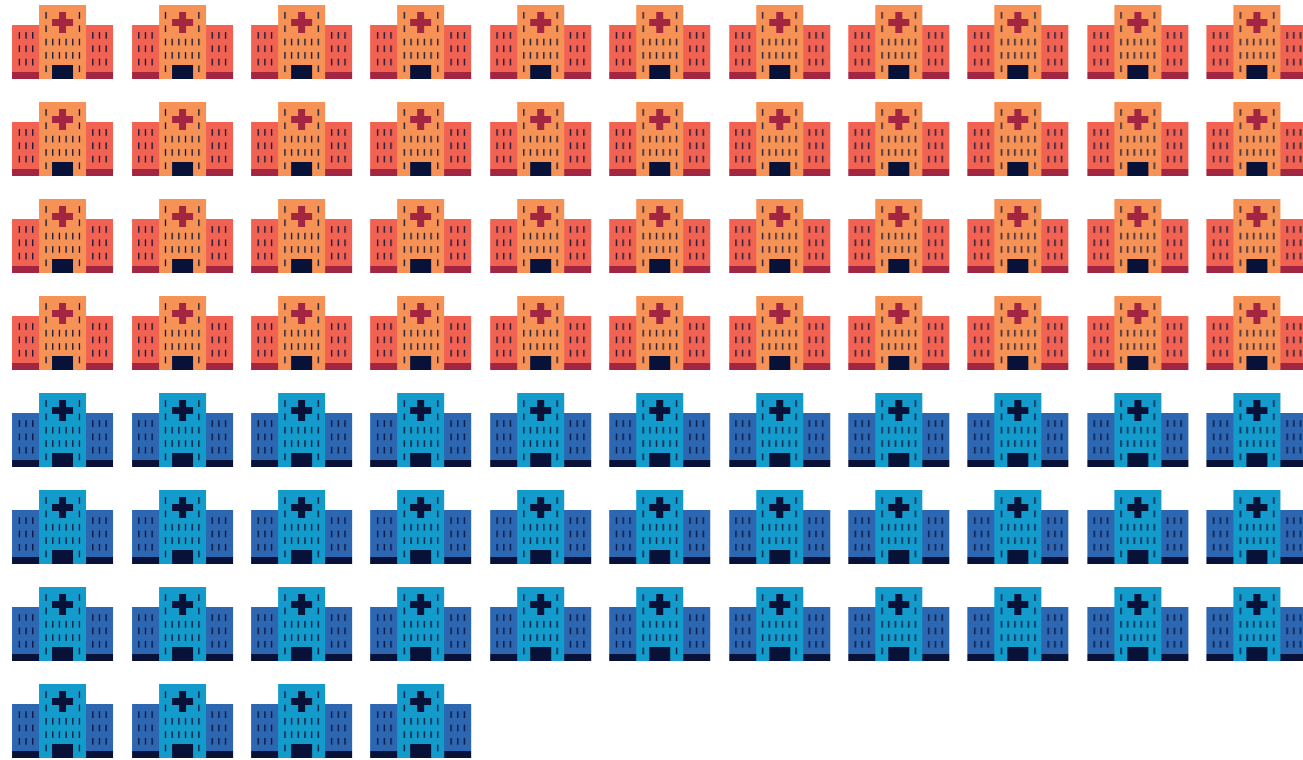


HOSPITALES
HOSPITALS

81 hospitales en la región de Madrid
hospitals in the region of Madrid

44 hospitales privados
private hospitals

37 hospitales públicos
public hospitals



CENTROS DE SALUD
PUBLIC HEALTH CENTRES

59.459 personas atendidas en centros municipales de salud (2019)
59,459 people attended in municipal health centres (2019)

130 centros de salud en la ciudad de Madrid
health centres in the city of Madrid

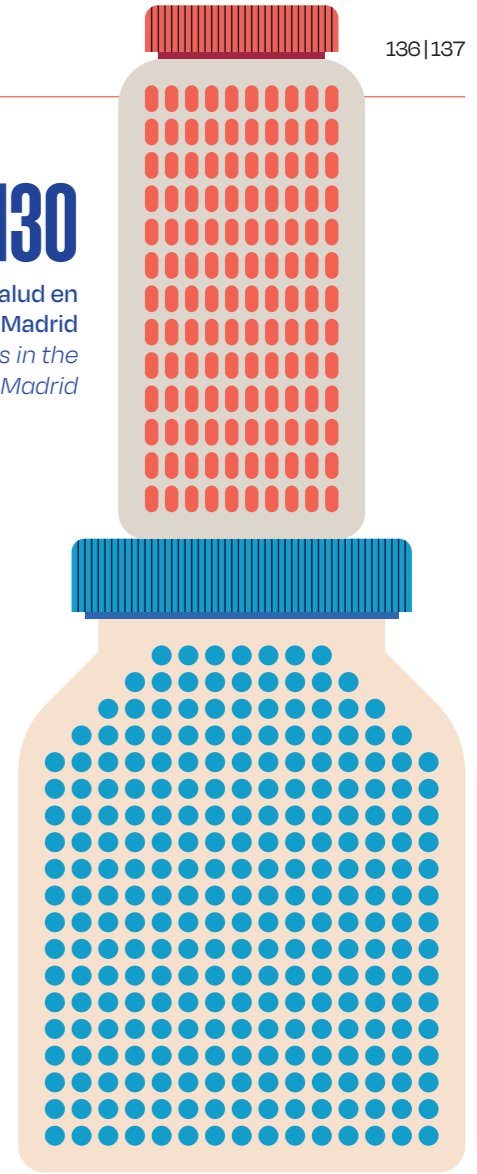
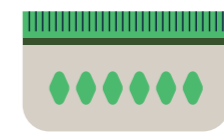


16 centros municipales de salud
municipal health centres in the city of Madrid

3 centros de apoyo diagnóstico
diagnostic support centres

265 centros de salud en la región de Madrid
health centres in the region of Madrid

6 centros especializados
specialised centres



FARMACIAS
PHARMACIES



13.219 farmacéuticos/as en la región de Madrid (2019)
13,219 pharmacists in the region of Madrid



2.880 farmacias en la región de Madrid
2,880 pharmacies in the region of Madrid

1.815 farmacias en la ciudad de Madrid
1,815 pharmacies in the city of Madrid




13. Seguridad y emergencias

13. Safety, Security and Emergency Response




5ª ciudad del mundo con mayor seguridad en las infraestructuras (The Economist Safe Cities Index 2019)
5th most secure infrastructure of any city in the world (The Economist Safe Cities Index 2019)




9ª ciudad del mundo con mejor salud y seguridad (PWC Cities of Opportunity 2016)
9th best health, safety and security in the world (PWC Cities of Opportunity 2016)

POLICÍA MUNICIPAL DE LA CIUDAD DE MADRID
MUNICIPAL POLICE IN THE CITY OF MADRID



6.088

Agentes de policía municipal
6,088 municipal police officers




5.223

media de patrullas de servicio semanal (2019)
5,223 weekly service patrols on average (2019)


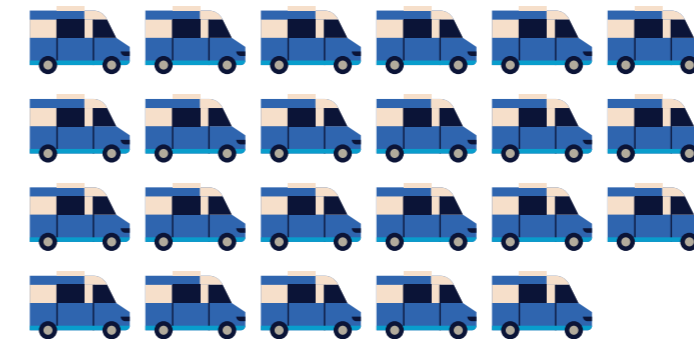
25

Oficinas de Atención al Ciudadano fijas
permanent Citizens Advice Offices (OAC)



23

Oficinas de Atención al Ciudadano móviles
mobile Citizens Advice Offices (OAC)



▼
Tiempo medio de respuesta
Average Response Time

90,03 %

Incidentes urgentes en materia de auxilio a personas: **menos de 8 minutos**
of emergencies relating to the provision of assistance: 8 minutes



90,38 %

Incidentes urgentes en materia de seguridad: **menos de 8 minutos**
of emergencies relating to safety and security: less than 8 minutes



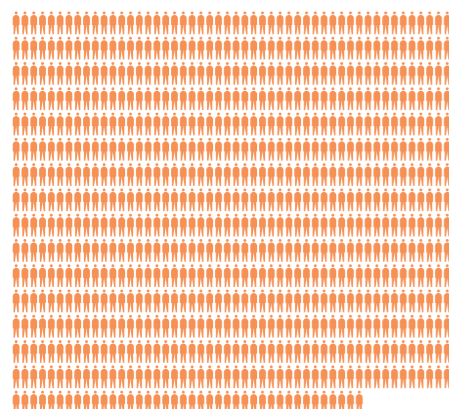
88 %

Accidentes de tráfico con heridos: **menos de 8 minutos**
of traffic accidents with injuries: less than 8 minutes




SAMUR-PROTECCIÓN CIVIL


MEDICAL EMERGENCY RESPONSE SERVICE (SAMUR - PROTECCIÓN CIVIL)



790 profesionales en Samur
employees



1.277 voluntarios
1,277 volunteers



203

vehículos
vehicles

4.862

unidades fueron activadas
en eventos de riesgo
4,862 active units
at risk events

3.801

pacientes atendidos
(dispositivo de riesgos
previsibles DRP)
3,801 patients assisted
in risk events

▼
Tiempo medio de respuesta
Average Response Time

9' 33"



emergencias
(desde que el
ciudadano llama y
llega la unidad)
9 min 33 sec for
emergencies (from
time of citizen's call
to arrival of unit)

8' 16"



global (desde que el
ciudadano cuelga su teléfono
hasta que llega la unidad)
8 min 16 sec for general
incidents (from time citizen
hangs up to arrival of unit)




1.961

eventos de riesgo
cubiertos
1,961 risk events
responded to

BOMBEROS

FIREFIIGHTERS



1.433 bomberos
1,433 firefighters



▼
Tiempo medio de respuesta
Average Response Time

6' 5"



tiempo medio
respuesta general
6 min 5 sec average
response time for
general incidents

6' 53"





tiempo medio
respuesta urgentes
6 min 53 sec average
response time for
emergencies

235

vehículos
vehicles

149.209

acciones formativas
(2019)
149,209 training
activities (2019)



24.773

intervenciones (2019)
24,773 incidents
responded to (2019)

12

Parques de Bomberos
fire stations



