

**ESTUDIO DE SATISFACCIÓN  
DEL PROGRAMA  
ESCUELAS MUNICIPALES  
DE PROMOCIÓN DEPORTIVA  
EN CENTROS ESCOLARES  
CURSO 2022-2023**

*Mayo 2023*

# Índice

---

## I. OBJETIVO

## II. METODOLOGÍA

## III. INFORME DE LOS RESULTADOS

### 1. *Canales de información*

### 2. *Aspectos generales*

### 3. *Grado de satisfacción:*

- *Organización*
- *Instalaciones*
- *Profesorado*

### 4. *Resumen de los resultados*

## IV. CONCLUSIONES

---

# I. OBJETIVO

# I. Objetivo

---

- ❑ Este estudio tiene como objetivo fundamental conocer el grado de satisfacción del personal directivo de las Escuelas Municipales de Promoción Deportiva (EMPD) con las 18 modalidades deportivas impartidas en los centros escolares de la ciudad de Madrid durante el curso 2022/2023.
- ❑ Los aspectos que desarrolla el citado objetivo general son los siguientes:
  - Aspectos generales del programa de EMPD.
  - Valoración del nivel de satisfacción con la organización, las instalaciones y el profesorado, así como conocer el grado de satisfacción global con las Escuelas Municipales de Promoción Deportiva.
  - Detectar posibles ámbitos o actuaciones que precisen intervenciones de mejora.

---

# II. METODOLOGÍA

## II. Metodología

### Universo

- 204 personas directivas de los centros escolares donde se desarrollan las Escuelas de Promoción Deportiva Municipales en el curso 2022-2023.

### Tamaño de la muestra

- Tamaño muestral: 122 personas directivas de los centros escolares.
- El error muestral es del 5,6% con un nivel de confianza del 95% y  $p=q=0,50$ .

### Técnica de recogida de la información

- Encuestas enviadas por correo electrónico al personal directivo de los centros escolares.
- Los datos obtenidos son analizados por la Dirección General de Deporte.

### Fechas de recogida de la información

- Del 21 de marzo al 9 de abril de 2023.

### Trabajo realizado por:

- Dirección General de Deporte del Ayuntamiento de Madrid.

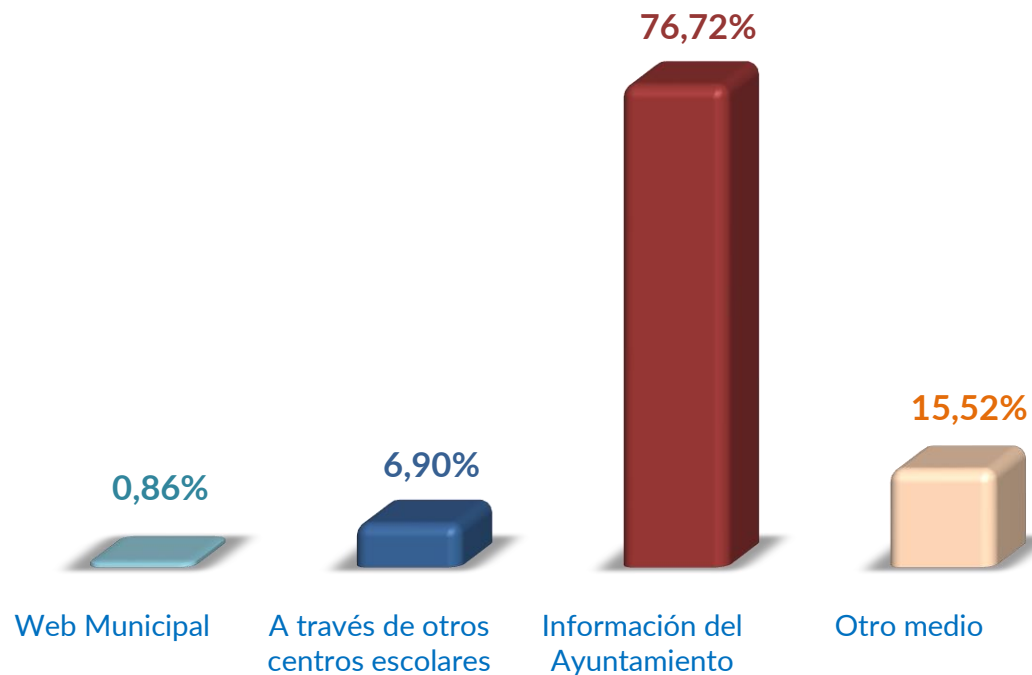
---

# III. INFORME DE LOS RESULTADOS

# III. Informe de los resultados

## 1. CANALES DE INFORMACIÓN

### MEDIO DE CONTACTO CON LAS ESCUELAS MUNICIPALES DE PROMOCIÓN DEPORTIVA

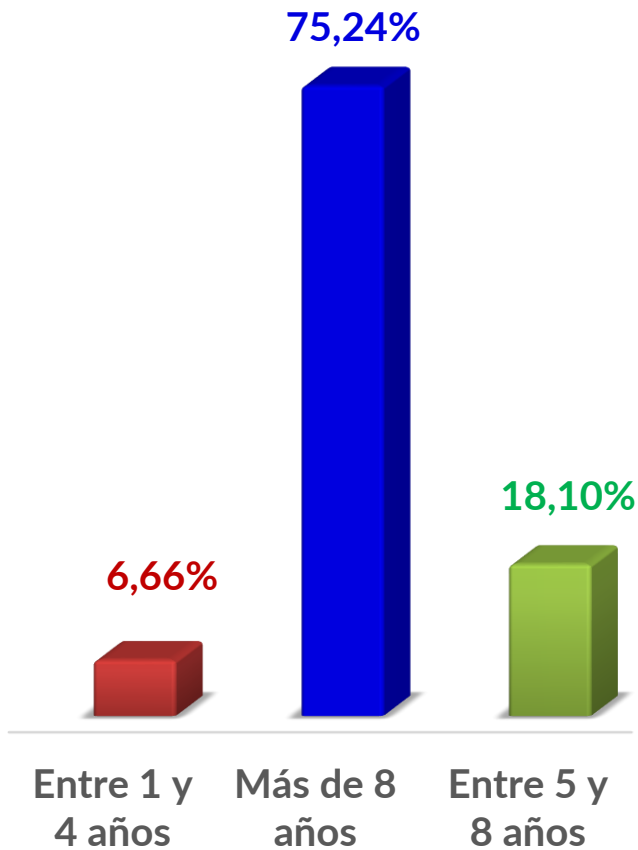




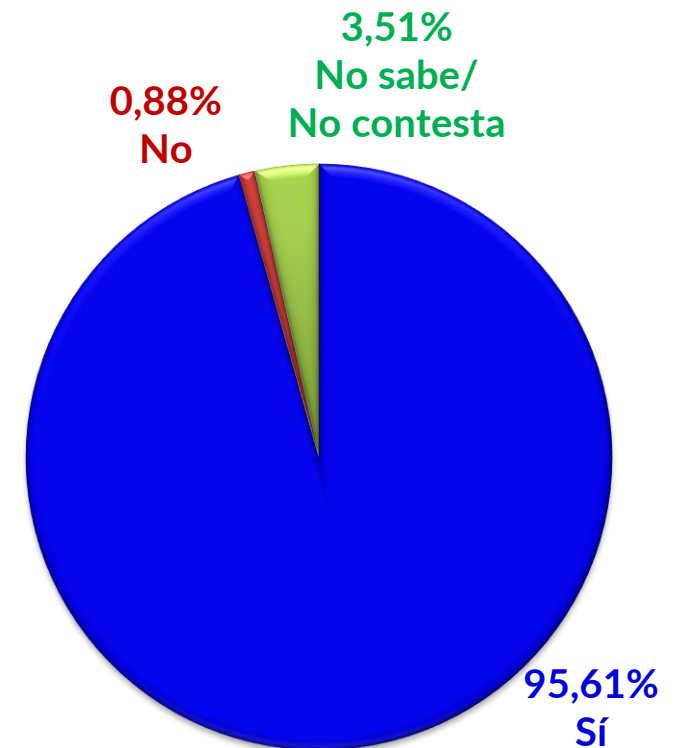
# III. Informe de los resultados

## 2. ASPECTOS GENERALES

DESDE CUANDO SE DESARROLLAN LAS ESCUELAS EN SU CENTRO



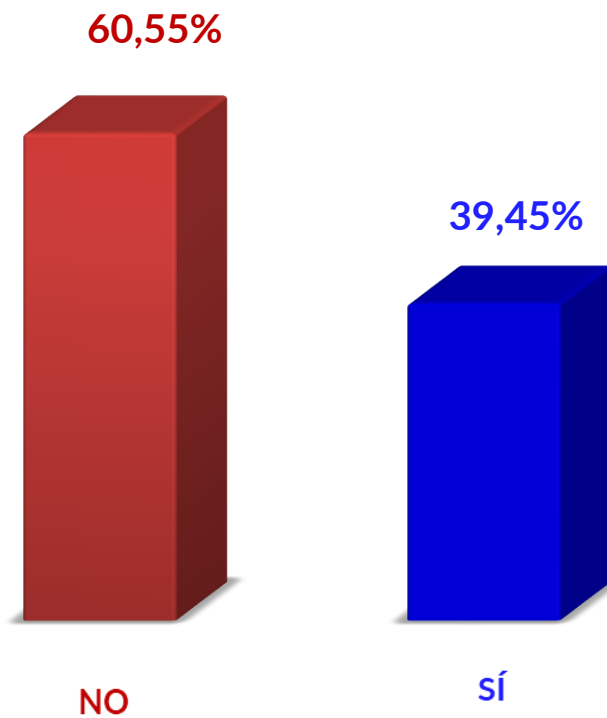
INTENCIÓN DE CONTINUAR



# III. Informe de los resultados

## 2. ASPECTOS GENERALES

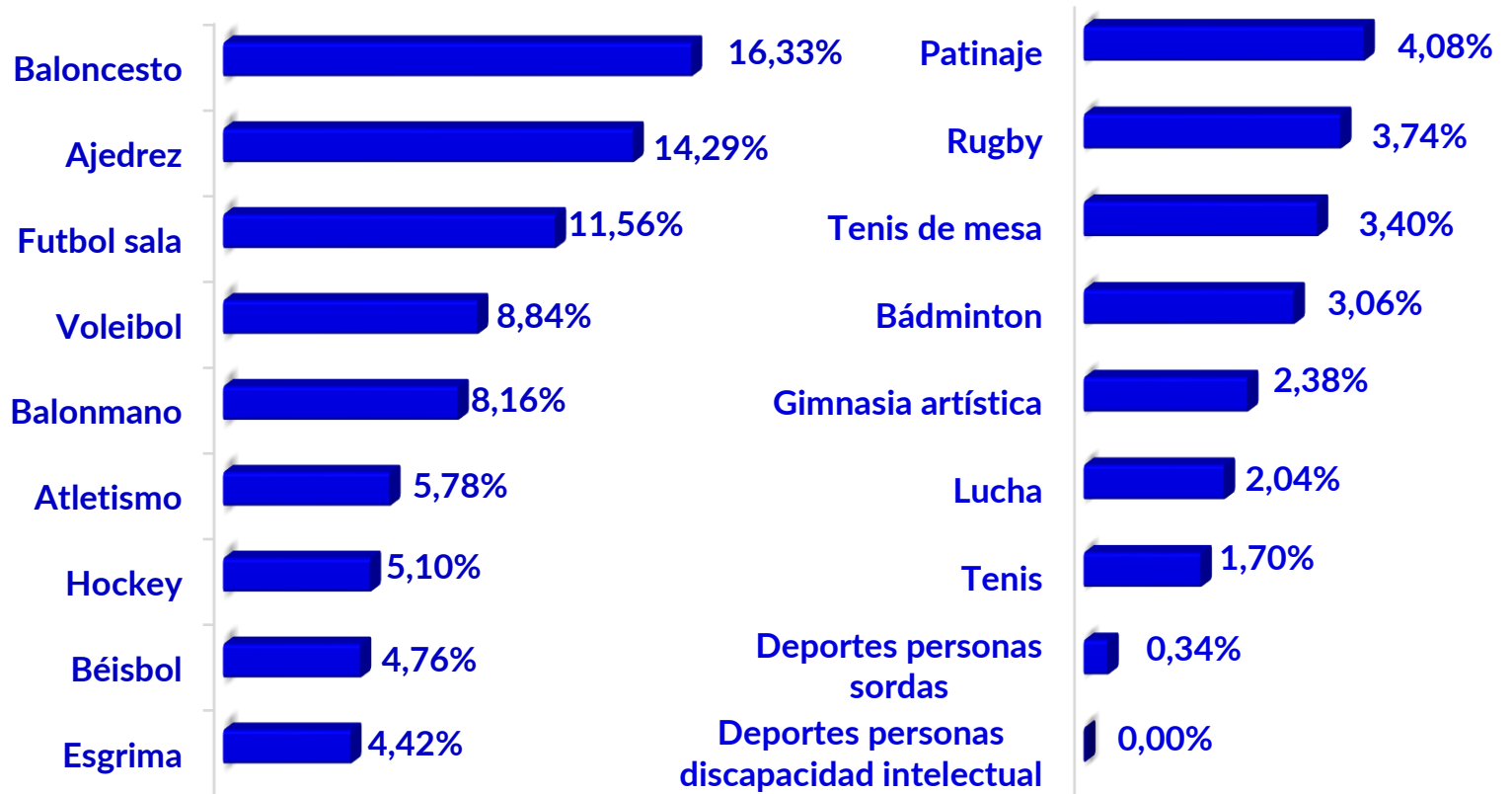
### COLABORACIÓN DE PADRES, MADRES O AMPA EN LA ACTIVIDAD



# III. Informe de los resultados

## 2. ASPECTOS GENERALES

### MODALIDADES DEPORTIVAS IMPARTIDAS EN LOS CENTROS ESCOLARES



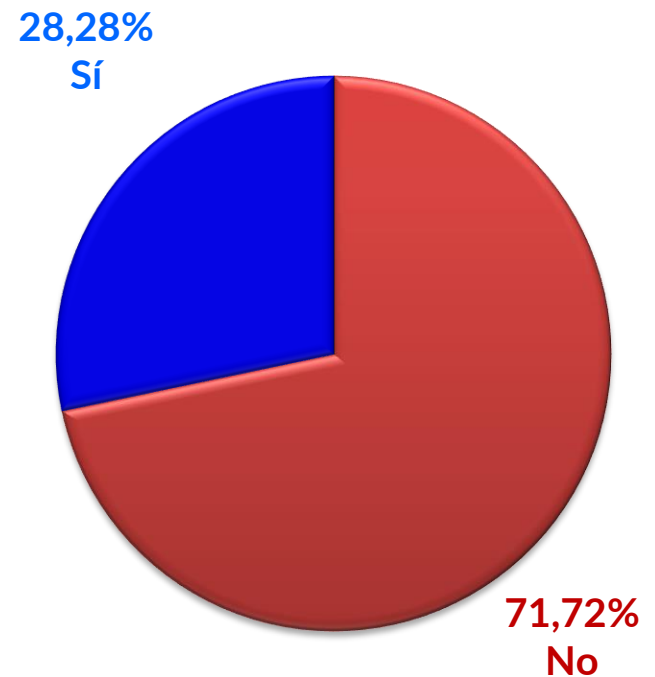
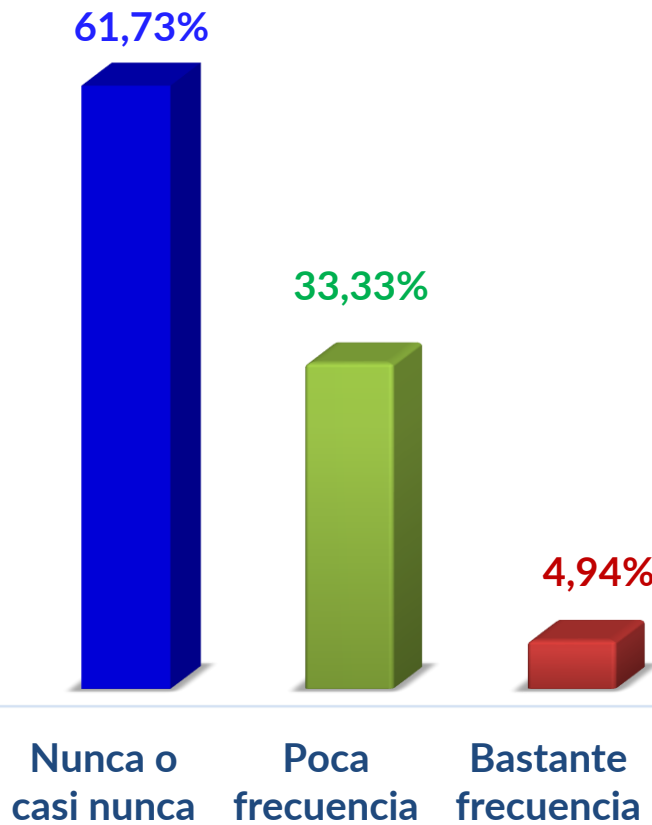
# III. Informe de los resultados

## 2. ASPECTOS GENERALES

AUSENCIAS DEL PROFESORADO

SI

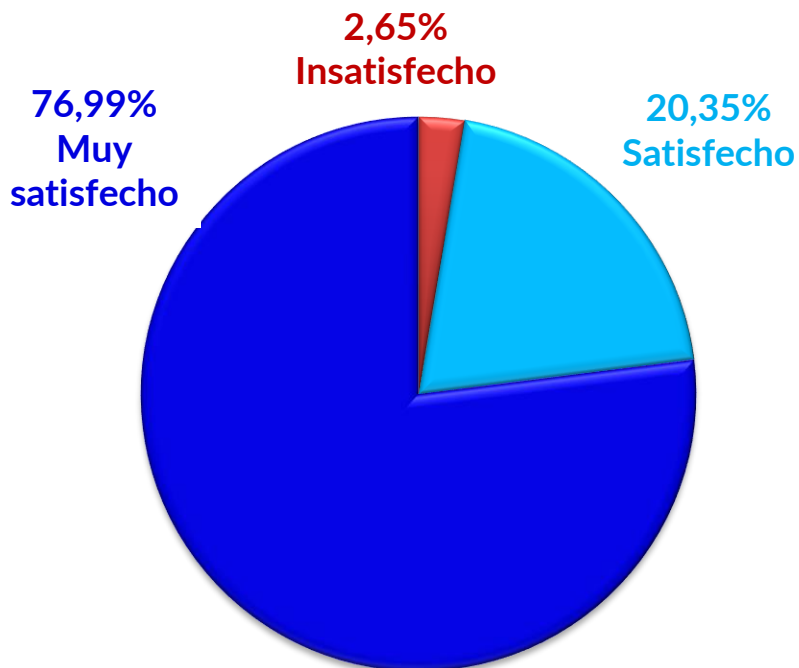
RECUPERACIÓN DE LAS CLASES



# III. Informe de los resultados

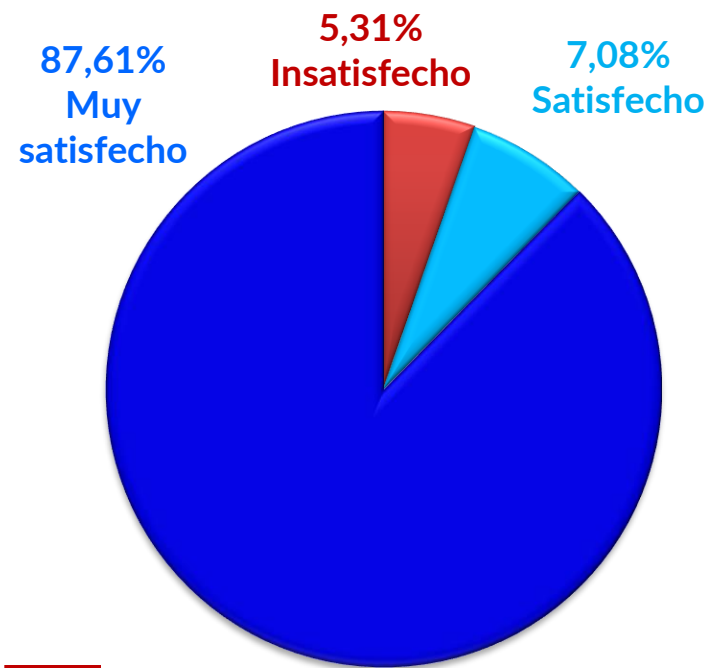
## 3. GRADO DE SATISFACCIÓN CON LA ORGANIZACIÓN

### PROCEDIMIENTO DE INSCRIPCIÓN



**MEDIA 7,89**

### PUNTUALIDAD AL INICIO Y FINAL DE LAS CLASES



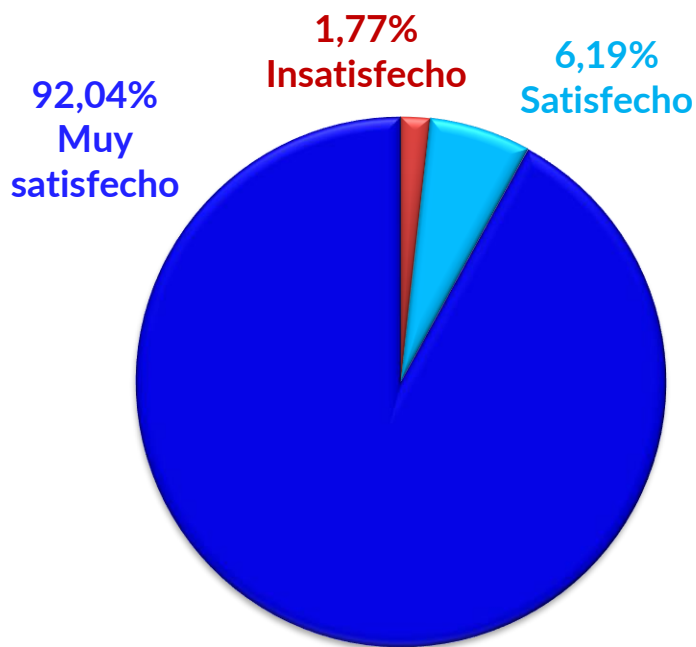
**MEDIA 8,50**



# III. Informe de los resultados

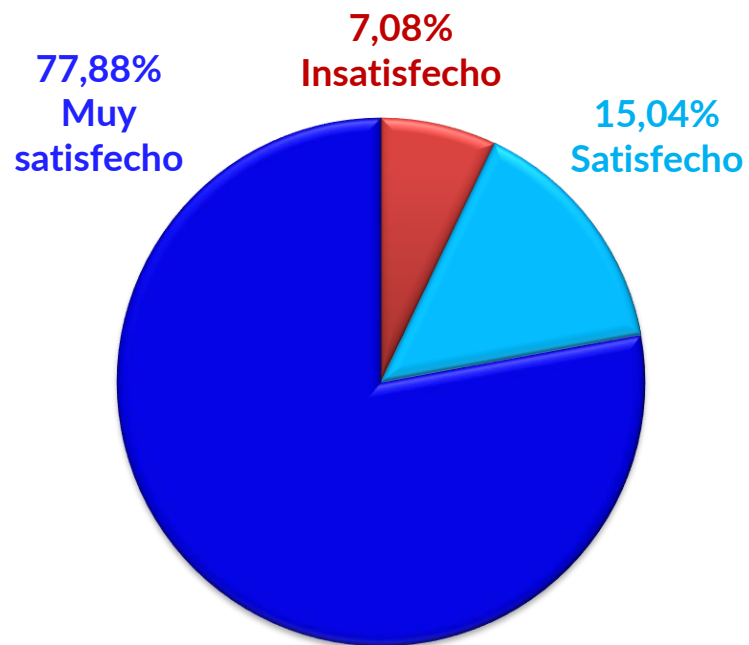
## 3. GRADO DE SATISFACCIÓN CON LAS INSTALACIONES

ESPACIO DISPONIBLE PARA LA ACTIVIDAD



MEDIA 8,50

ESTADO DEL MATERIAL



MEDIA 7,51

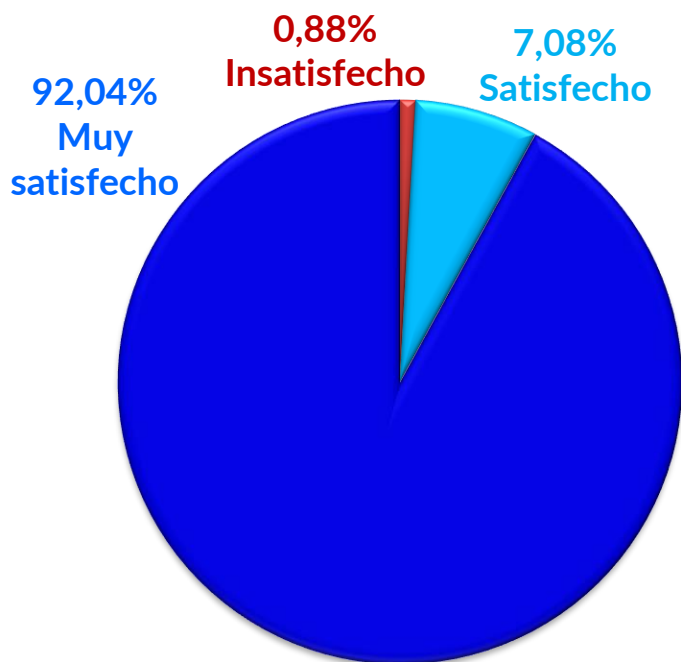
Insatisfecho	0-4
Satisfecho	5-6
Muy Satisfecho	7-10



# III. Informe de los resultados

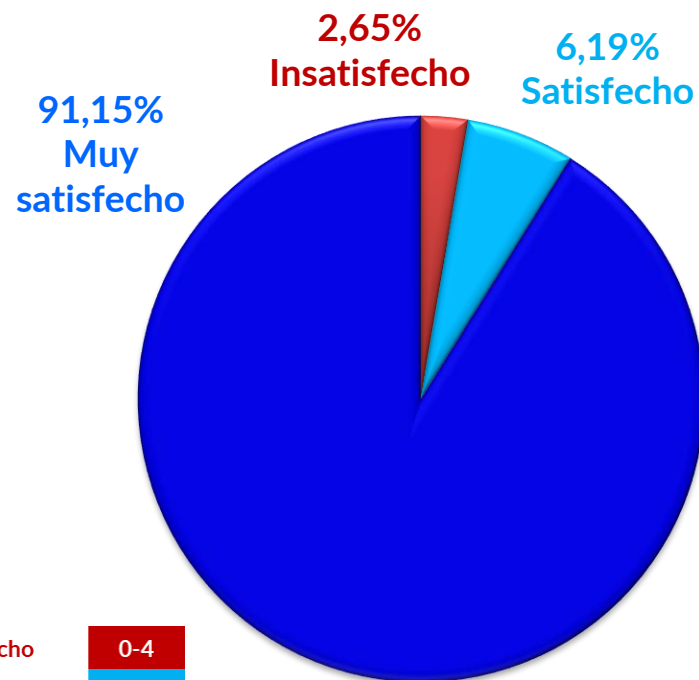
## 3. GRADO DE SATISFACCIÓN CON EL PROFESORADO

### MOTIVACIÓN Y ESTIMULO DEL PROFESORADO



**MEDIA 8,61**

### RELACIÓN DEL PROFESORADO CON EL EQUIPO DIRECTIVO



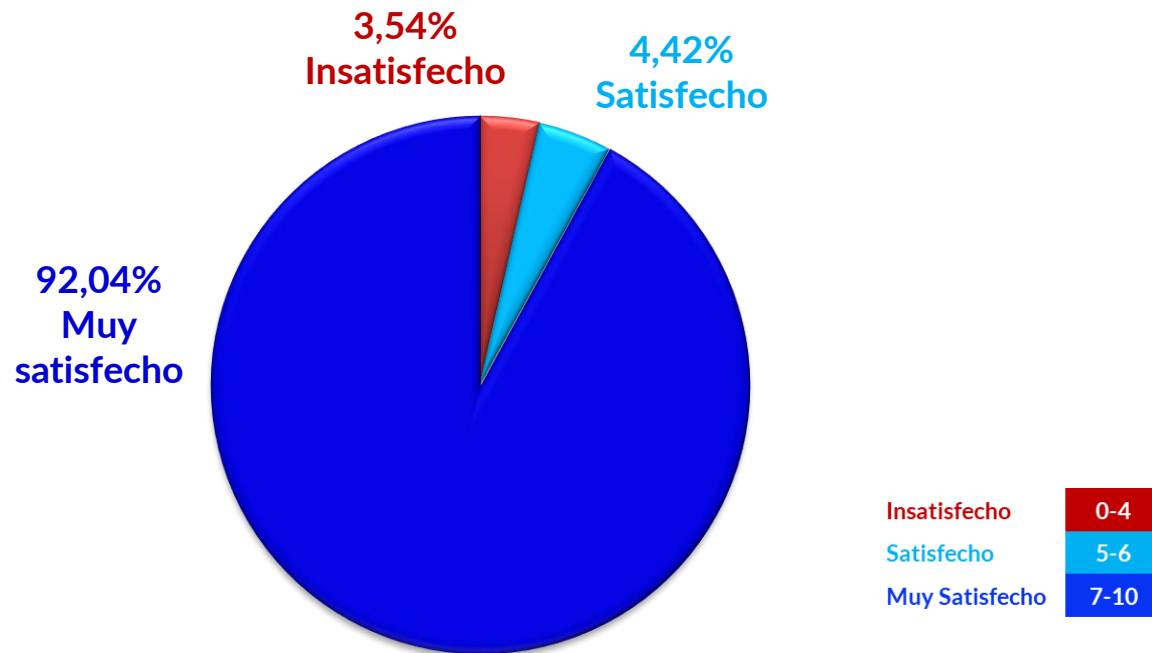
**MEDIA 8,55**



# III. Informe de los resultados

## 3. GRADO DE SATISFACCIÓN CON EL PROFESORADO

### GRADO DE SATISFACCIÓN GENERAL CON EL PROFESORADO



### LA SATISFACCIÓN GENERAL CON EL PROFESORADO

ha sido valorada por las personas directivas de los centros escolares con una

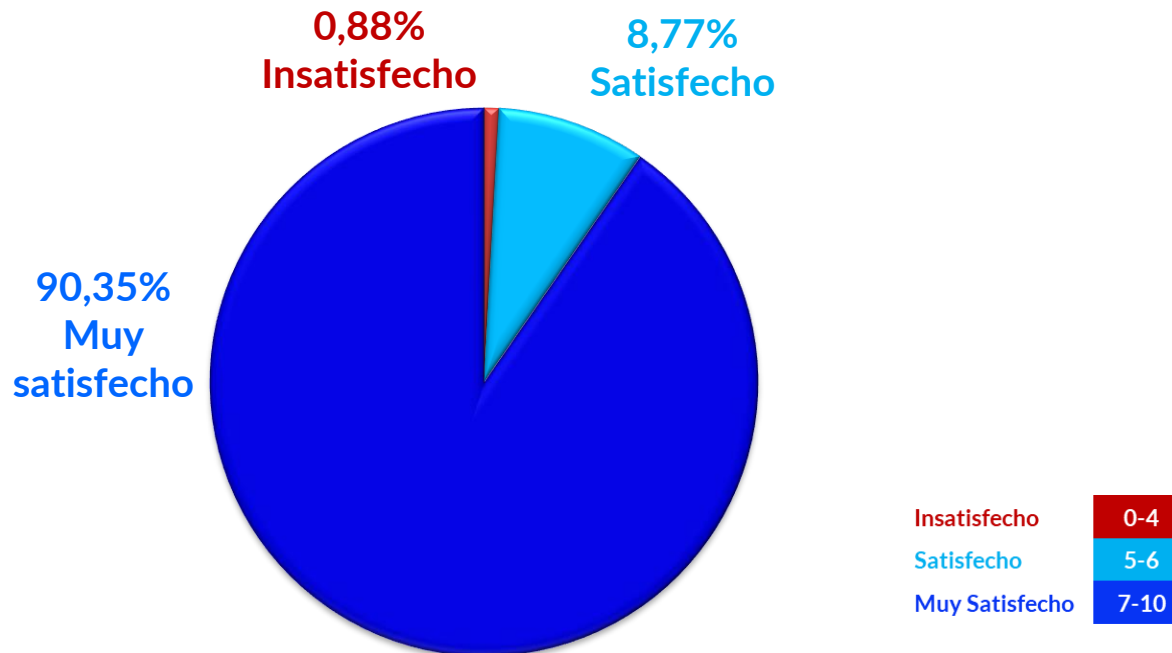
**MEDIA 8,57**



# III. Informe de los resultados

## 3. GRADO DE SATISFACCIÓN GENERAL

### GRADO DE SATISFACCIÓN GENERAL CON LAS ESCUELAS MUNICIPALES DE PROMOCIÓN DEPORTIVA



### LA SATISFACCIÓN GENERAL CON LAS EMPD

ha sido valorada por las personas directivas de los centros escolares con una

**MEDIA 8,56**

# III. Informe de los resultados

## 4 . RESUMEN DE LOS RESULTADOS OTORGADOS DE MAYOR A MENOR

TABLA RESUMEN VALORACIONES	2022/2023
▪ Motivación y estímulo del profesorado	8,61
▪ Satisfacción general con el profesorado	8,57
▪ Satisfacción general con las Escuelas Municipales de Promoción Deportiva	8,56
▪ Relación del profesorado con el equipo directivo	8,55
▪ Espacio disponible para la actividad deportiva	8,50
▪ Puntualidad al inicio y final de las clases	8,50
▪ El procedimiento de inscripción	7,89
▪ Estado del material	7,51

# III. Informe de los resultados

## 4 . RESUMEN DE LOS RESULTADOS: COMPARATIVA ANUAL

### TABLA RESULTADOS COMPARATIVA Curso 2021/2022 -2022/2023

ORGANIZACIÓN	2021/2022	2022/2023	Diferencia Porcentual
▪ El procedimiento de inscripción	8,22	7,89	-4,18%
▪ Puntualidad al inicio y final de las clases	8,46	8,50	0,47%
INSTALACIONES	2021/2022	2022/2023	Diferencia Porcentual
▪ Espacio disponible para la actividad	8,52	8,50	-0,24%
▪ Estado del material	7,65	7,51	-1,86%
PROFESORADO	2021/2022	2022/2023	Diferencia Porcentual
▪ Motivación y estímulo del profesorado	8,40	8,61	2,44%
▪ Relación del profesorado con el equipo directivo	8,29	8,55	3,04%
▪ Satisfacción general con el profesorado	8,43	8,57	1,63%
SATISFACCIÓN GENERAL	2021/2022	2022/2023	Diferencia Porcentual
▪ Satisfacción general con las Escuelas Municipales de Promoción Deportiva	8,53	8,56	0,35%

---

# IV. CONCLUSIONES

# IV. Conclusiones

---

- ❑ El programa de Escuelas Municipales de Promoción Deportiva en Centros Escolares ha sido valorado por las personas directivas de los centros escolares como “*muy satisfactorio*” en su totalidad con puntuaciones entre 7,51 y 8,61. El indicador que ha alcanzado la máxima valoración ha sido la “*Motivación y estímulo del profesorado*”.
- ❑ El porcentaje de personas directivas que manifiestan su deseo de continuar con el programa sigue aumentando cada curso escolar, representando el 95,61%.
- ❑ El 93,24% de los Centros Escolares participantes en EMPD llevan más de 5 años participando en el Programa garantizando el fomento de prácticas deportivas entre los escolares, concretamente en 18 modalidades deportivas.
- ❑ Las 6 modalidades deportivas con mayor participación son el baloncesto, el ajedrez, el fútbol sala, el voleibol el balonmano y el atletismo,
- ❑ La calificación global de las escuelas de promoción deportiva en centros educativos es de 8,56 sobre 10.
- ❑ La colaboración de padres, madres o AMPA se ha incrementado un 6,36% alcanzando casi el 40%.
- ❑ Como aspectos susceptibles de mejora se encuentran: el procedimiento de inscripción, el estado de material y el espacio disponible para la actividad dado que han disminuido sensiblemente su puntuación en comparación con el curso 2021/2022.



2022-2023