

Informe final de evaluación del Plan de Gobierno del Ayuntamiento de Madrid 2015-2019

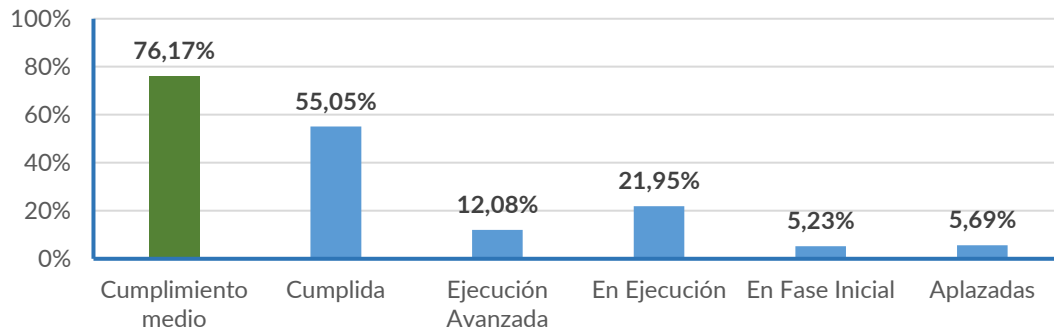
05/06/2019

Este informe ofrece la evaluación final del Plan de Gobierno 2015-2019 a 6 de Junio de 2019, agrupando las diferentes actuaciones por Áreas de Acción (áreas temáticas de acción de las políticas municipales y de prestación de servicios que realiza el Ayuntamiento de Madrid).

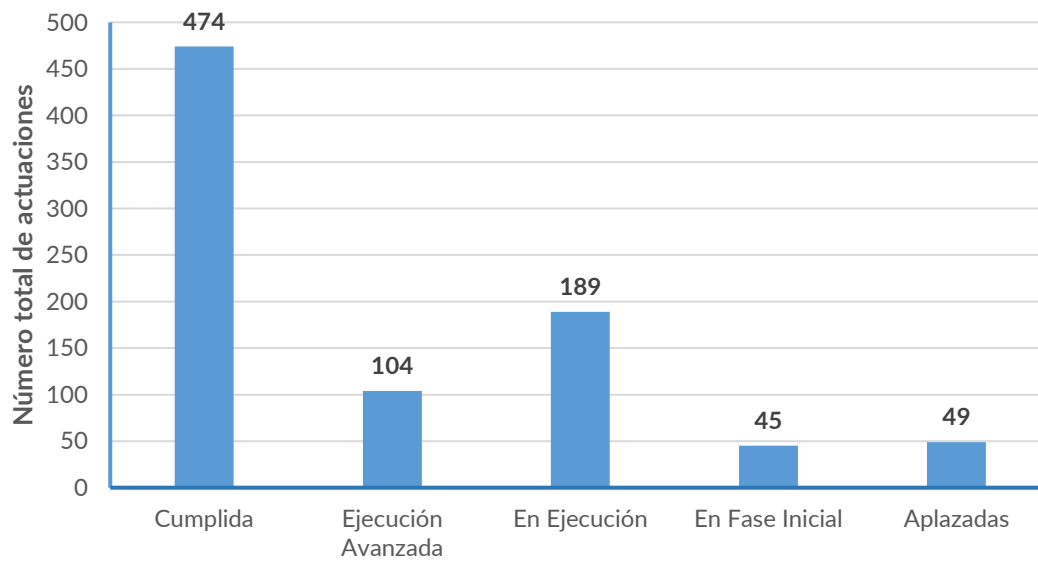
Atendiendo a su grado de cumplimiento las actuaciones pueden catalogarse en una de las siguientes situaciones:

- **Actuación cumplida:** actuación que ya se ha finalizado o en la que se han alcanzado los objetivos contemplados en el mandato 2015-2019.
- **Actuación en ejecución avanzada:** actuación cuyo grado de cumplimiento es mayor o igual a 75% y menor del 100%.
- **Actuación en ejecución:** actuación que está iniciada pero que no se ha finalizado o no se han alcanzado todos los objetivos previstos para el mandato 2015-2019. Su grado de cumplimiento oscila entre el 20% (incluido éste) y el 75% (excluido).
- **Actuación en fase inicial:** actuación que no ha superado el 20% de su cumplimiento.
- **Actuación aplazada:** actuación que no se ha iniciado o que, una vez iniciada, se ha paralizado, así como también aquellas desestimadas.

Grado medio de cumplimiento y situación de las actuaciones (%)



* Cumplimiento medio: suma del grado de cumplimiento de cada una de las actuaciones incluidas en el Plan de Gobierno dividido por el número total de actuaciones

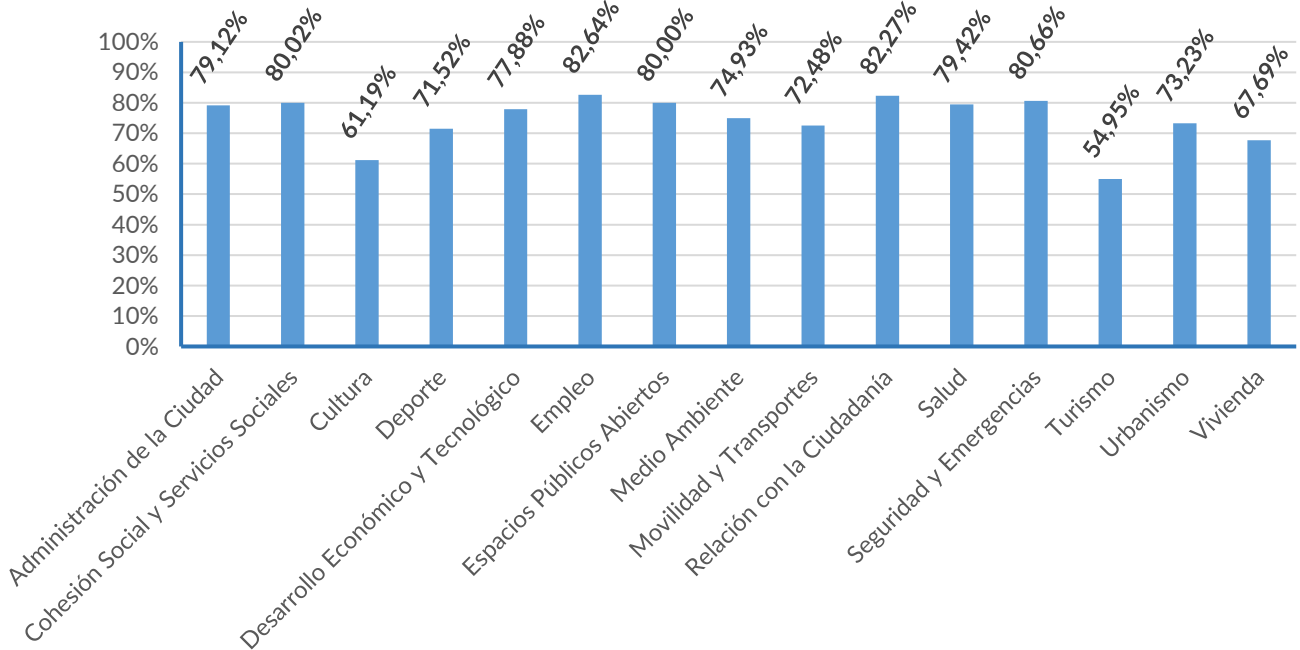


Número total de actuaciones: 861

Estado o situación de la actuación en función de su grado de cumplimiento:

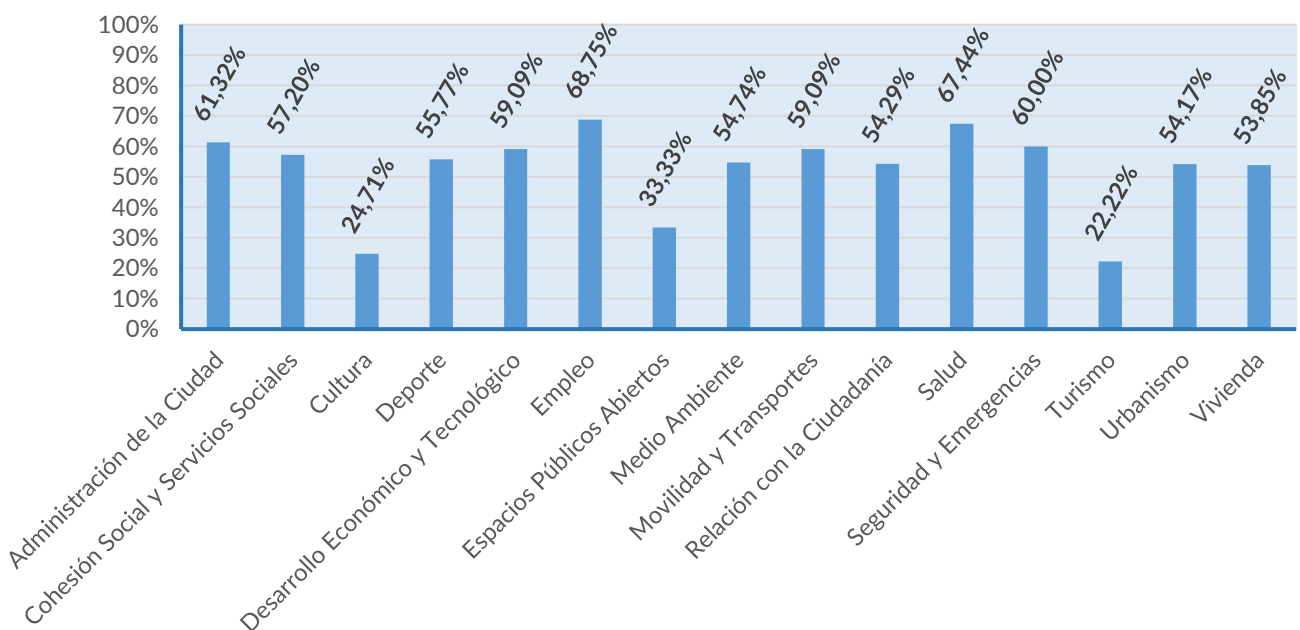
- 1.- Cumplida: % Cumplimiento=100%;
- 2.- Ejecución avanzada: (Si $75 \leq \% \text{ Cumplimiento} < 100$);
- 3.- En ejecución: (Si $20 \leq \% \text{ Cumplimiento} < 75$);
- 4.- En fase inicial: (Si $0 \leq \% \text{ Cumplimiento} < 20$);
- 5.- Aplazada

Cumplimiento medio por Áreas de Acción



* Cumplimiento medio: suma del grado de cumplimiento de las actuaciones del Área de Acción dividido por el número total de actuaciones del Area de Acción

Porcentaje de actuaciones cumplidas por Área de Acción



Porcentaje de actuaciones cumplidas con respecto al total de actuaciones de cada Área de Acción

Número de actuaciones cumplidas por Área de Acción

