





Ficha del Indicador: Evolución de Efectivos

Descripción:	<p>Mide la evolución del número de efectivos que prestan servicios en el Ayuntamiento de Madrid y sus Organismos autónomos. Muestra la comparación con el mes anterior y con el mismo mes del año anterior.</p> <p><u>Desagregación según:</u></p> <ul style="list-style-type: none">● Tipología de personal: Personal funcionario; p. laboral; p. directivo; p. eventual.● Estructura Organizativa:<ol style="list-style-type: none">1. Áreas de gobierno; grupos políticos.2. Distritos.3. Organismos Autónomos. OO.AA.● Temporalidad:<ol style="list-style-type: none">1. Personal fijo: funcionario de carrera; laboral fijo.2. Personal temporal: funcionario interino; laboral temporal.● Subgrupo de titulación. Se incluye p. funcionario: A1, A2, C1, C2 y E.● Sexo: Mujer y Hombre.
Navegación:	<p> Tabla de contenido. Índice para acceder a los paneles del indicador.</p> <p> Filtro para seleccionar variables: Fecha; Estructura organizativa nivel I y II; Género.</p> <p>Dentro de cada tabla o gráfico:</p> <p> amplía la visualización de la tabla o gráfico ocupando todo el panel</p> <p> permite mostrar los datos y exportar la información en distintos formatos</p>
Responsable:	Dirección General de Planificación de RR.HH.
Fuentes de datos:	Cuadro de Mando Integral de Personal del Ayuntamiento de Madrid.
Unidad de medida:	Número, porcentaje.
Fórmula de cálculo:	<ul style="list-style-type: none">● Sumatorio de efectivos total y según tipo.● Variación mensual: $(\text{N}^\circ \text{ de efectivos mes actual} - \text{N}^\circ \text{ de efectivos mes anterior}) * 100 / \text{N}^\circ \text{ de efectivos mes anterior}$.● Variación interanual: $(\text{N}^\circ \text{ de efectivos mes actual} - \text{N}^\circ \text{ de efectivos mismo mes año anterior}) * 100 / \text{N}^\circ \text{ de efectivos mismo mes año anterior}$.
Periodicidad:	Mensual desde enero de 2015.