



economía, innovación  
hacienda

Coordinación General de Presupuestos y Recursos Humanos  
Dirección General de Planificación de Recursos Humanos

# INFORME DE RECURSOS HUMANOS

# 2023



# MADRID TAL&ENTO

---

# Índice

---

<b>PRESENTACIÓN</b>	3
Resumen Ejecutivo	4
Metodología	9
Principales indicadores	12
NÚMERO DE EFECTIVOS	13
TIPOLOGÍA DEL PERSONAL	16
UBICACIÓN DE LOS EFECTIVOS EN LA ESTRUCTURA MUNICIPAL	19
TITULACIÓN DE LOS EFECTIVOS	25
CATEGORÍAS PROFESIONALES	31
TEMPORALIDAD	34
GÉNERO DE LOS EFECTIVOS	39
EDAD DE LOS EFECTIVOS	46
PROLONGACIÓN DE LA PERMANENCIA EN EL SERVICIO ACTIVO	55
DISCAPACIDAD	58
CONCILIACIÓN DE LA VIDA LABORAL, PERSONAL Y FAMILIAR	60
TELETRABAJO	63
GASTOS DE PERSONAL	65
<b>ANEXO 1:</b>	66
Evolución anual de efectivos según subgrupo de titulación, categoría, estructura y tipo de personal (funcionario/laboral). Diciembre 2022-2023	
<b>ANEXO 2:</b>	123
Distribución de efectivos según estructura (primer y segundo nivel) tipo de personal y titulación. Diciembre 2023	
<b>ANEXO 3:</b>	155
Evolución efectivos por subgrupo de titulación, categoría y tipo de personal (funcionario/laboral). Diciembre 2022-2023	
<b>ANEXO 4:</b>	173
Evolución de personal funcionario por categoría y especialidad Diciembre 2022-2023	

## PRESENTACIÓN

Madrid Talento es el proyecto, impulsado por el Área de Economía, Innovación y Hacienda (Coordinación General de Presupuestos y RRHH, Dirección General de Planificación de RRHH), a través del cual el Ayuntamiento de Madrid quiere contar con los mejores profesionales para prestar el mejor servicio a los madrileños.

Gestado en el marco de la Estrategia de transformación de la gestión de recursos humanos 2019-2023 Madrid Talento se desarrolla desde enero de 2020 a través de iniciativas innovadoras en materia de selección, formación y gestión en busca de la excelencia del capital humano. Esta marca aspira a convertirse en referencia de innovación para otras organizaciones públicas y privadas.

En este marco, uno de los elementos esenciales consiste en contar con un diagnóstico objetivo y actualizado sobre la situación de los recursos humanos en el Ayuntamiento y sus Organismos Autónomos, como base para la planificación que ha de marcar la toma de decisiones y la gestión de personas.

Este propósito se cumple con el presente Informe de Recursos Humanos 2023, sucesor de los aprobados los pasados años y que ofrece la foto fija del personal municipal a diciembre de 2023. En el documento se presenta de forma gráfica y clara, los datos y variables básicas sobre el personal al servicio de la Administración municipal de Madrid. Volumen de efectivos, tasa de temporalidad, peso de las áreas y distritos, titulación de los efectivos y categorías profesionales, edad media o análisis por sexo, son sólo algunos de los indicadores desarrollados en este Informe y que se revelan como imprescindibles para conocer la organización municipal y poder diseñar una adecuada política de recursos humanos.

Confiamos que este trabajo resulte de utilidad para los gestores y, en general, para quien esté interesado en el análisis cuantitativo y cualitativo de los recursos humanos municipales.



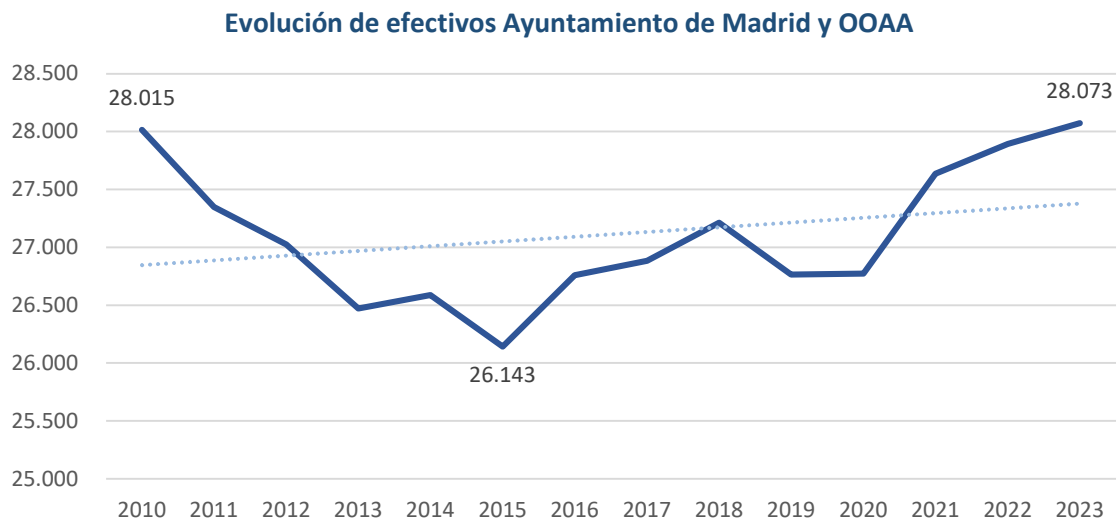
## Resumen Ejecutivo

**1. El número de efectivos del Ayuntamiento de Madrid, sus Organismos Autónomos (OO.AA.) y Sociedades Municipales, asciende a 39.992.**

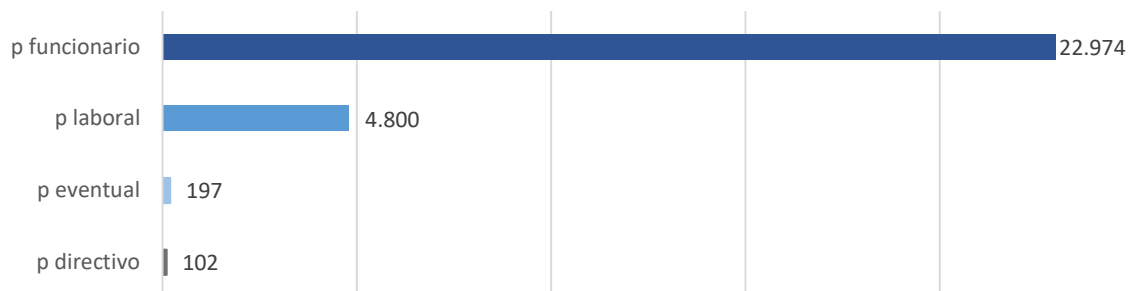
Ayuntamiento de Madrid (OO.AA. 3.044)	Sociedades Municipales	Nº total de efectivos municipales
<b>28.073</b>	<b>11.919</b>	<b>39.992</b>

Puesto en relación con su población, Madrid ocupa a 11,9 empleados/as por cada 1.000 habitantes, lo que representa 2,4 puntos menos que la media de entidades locales españolas (14,4).

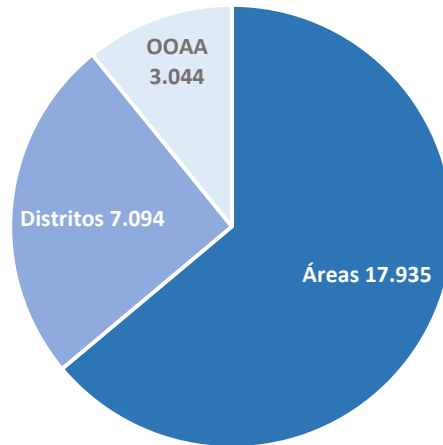
**2. El número de efectivos en el Ayuntamiento de Madrid y sus Organismos Autónomos asciende a 28.073, 180 más que el año anterior (27.893). En particular se destaca el incremento de 506 nuevos funcionarios de carrera y la disminución de 406 funcionarios interinos.**



**3. Atendiendo a su tipología, el 81,8% de los efectivos es personal funcionario, el 17,1% es personal laboral y el 1,1% restante es personal directivo y eventual.**



4. La **distribución de los efectivos** en la estructura organizativa es muy similar a la del año pasado: **63,9% en áreas de gobierno, 25,3% en distritos y 10,8% en OO.AA.**



El Área de Gobierno con mayor número de efectivos es Vicealcaldía, Portavoz, Seguridad y Emergencias, con 9.930, más del tercio de los efectivos municipales. Políticas de Vivienda, con 201, es el área con menor número de efectivos.

De los distritos, Puente de Vallecas tiene 621 efectivos, y Chamberí solo 122. En relación con la población, las Juntas mejor dotadas son Moncloa-Aravaca y Moratalaz, mientras que Chamberí y Carabanchel tienen la tasa más baja por cada mil habitantes.

Por volumen de efectivos, Madrid Salud (1.132) y la Agencia Tributaria de Madrid (874) continúan siendo los Organismos Autónomos con más dotación.

5. En cuanto a la clasificación profesional **por titulación**, el **27,6% del personal funcionario** está encuadrado en subgrupos para los que se requiere **titulación universitaria** (A1 y A2). La tendencia es ascendente desde 2018, cuando este grupo representaba el 23,4% del personal funcionario. Sin embargo, la tendencia es descendente en el grupo E, que ha pasado de suponer el 6,6% en 2018 al 4% actual.

De los niveles de clasificación del 13 al 30, destaca el **nivel 20**, que concentra al **25% del personal funcionario**.

6. Con fecha 27 de febrero de 2024, el Pleno del Ayuntamiento aprobó la Simplificación de Categorías del personal funcionario pasando de un total de 258 categorías de personal funcionario a 146.

Las 30 categorías con más de 200 efectivos integran al 82% del personal municipal. Las de Policía y Auxiliar Administrativo/a son las categorías más numerosas, con 5.232 y 2.715 efectivos respectivamente.

7. En el Ayuntamiento de Madrid y sus OO.AA. **el porcentaje de temporalidad se sitúa en 22,74%**, lo que supone que 6.317 de sus efectivos son temporales. **La evolución del índice de temporalidad global** ha disminuido un 1,12% desde el año anterior.

Por su ubicación en la estructura, **la temporalidad es más prevalente en los distritos**, alcanza el 51,6% de todos sus efectivos, seguido de los OO.AA. con un 26,7% y un 11,7% de personal temporal en las áreas de gobierno.

8. La **plantilla está dentro del rango de equilibrio de género** del 40%-60%, la proporción global es de **45,6% de mujeres y 54,4% de hombres**.

El 61,8% de los puestos directivos y predirectivos (NCD 29 y 30) están ocupados por mujeres. Por titulación, se observa **mayoría femenina en los subgrupos A1 (60%) y A2 (65%)**. El subgrupo C1 es el único con mayoría de hombres (72%).

9. La **edad media de los efectivos fijos es de 51,3 años**. Se destaca que el número de efectivos de menos de 30 años incrementa su tendencia de crecimiento.

Efectivos fijos	2018	2019	2020	2021	2022	2023
Edad Media Global	50,1	50,4	50,8	50,8	51,2	51,3
Efectivos menores de 30 años	131	161	174	402	367	430

Los grupos de titulación E y A presentan mayor edad, y en 10 años prácticamente la mitad de sus efectivos alcanzará los 65 años. Médico Medicina General es la categoría que presenta la mediana más alta: el 50% de sus efectivos superan los 60 años de edad.

Los efectivos de los subgrupos C1 y C2 presentan las medias de edad más bajas. Bomberos, Policía y Agentes de Movilidad aportan juventud a la plantilla.

10. La presencia de personas con **discapacidad en la plantilla municipal es de un 2,8%**, superando el objetivo del 2% previsto en la normativa. Actualmente se encuentran en curso dos procesos selectivos para personal con discapacidad intelectual. Concretamente 15 plazas de Personal de Oficios Internos y 9 de Operarios de Servicios Generales.

11. En el año 2023 se ha autorizado la **prolongación de la permanencia en el servicio activo** (prórroga edad de jubilación) a 120 funcionarios. Se ha incrementado notablemente el número de prórrogas, ya que suponen el doble de las de 2019.
12. Con respecto a 2022 se observa una **disminución de las excedencias vinculadas a la conciliación** (15% menos que en 2022). Los **permisos de reducción de jornada también disminuyeron** (de 430 vigentes en 2022 a 405 en 2023).
13. En octubre de 2023, el 29,5% de los efectivos (8.285) disponían de autorización para llevar a cabo el desempeño de su trabajo mediante modalidad mixta de teletrabajo. En el Ayuntamiento el 39% de los puestos del ayuntamiento y sus OOAA (12.202) se consideran **teletrabajables**, de los que están ocupados 10.034. Un 83,4% de las personas en puestos teletrabajables solicitaron la modalidad mixta de teletrabajo.
14. Finalmente, el **gasto de personal** del Ayuntamiento, sin incluir los OOAA, Capítulo 1 del presupuesto municipal, ascendió en 2023 a **1.547 millones de euros**, experimentando una subida de 93 millones de euros respecto del ejercicio anterior.





## Metodología

## Fuentes

Se realiza un análisis de situación basado en fuentes secundarias, fundamentalmente los indicadores incluidos en el Cuadro de Mando Integral de Personal (CMIP). Se ha recogido información de los siguientes indicadores:

- 002. Ejecución presupuestaria en Capítulo 1.
- 005. Porcentaje de capítulo 1 en el gasto corriente.
- 101. Equilibrio de género en la plantilla municipal.
- 102. Conciliación de la vida personal, familiar y laboral. Permisos y excedencias.
- 103. Conciliación. Permisos de maternidad y paternidad.
- 104. Diversidad generacional en la plantilla municipal.
- 201. Evolución de efectivos del Ayuntamiento y sus Organismos Autónomos.
- 202. Temporalidad en la plantilla municipal.
- 250. Efectivos de las empresas públicas.

También se han realizado cálculos ad hoc, con el objeto de analizar aspectos relevantes no incluidos en CMIP. La fuente para obtener estos datos es SAP Recursos Humanos, bien directamente, bien a través del BI de DataWareHouse-Recursos Humanos.

Para el apartado de Teletrabajo se han utilizado datos del *Informe sobre evolución y situación actual de la prestación de servicios en régimen de teletrabajo* de fecha octubre de 2023 elaborado por el grupo de trabajo de Teletrabajo.

Otras fuentes consultadas como el Boletín Estadístico del Personal al Servicio de las Administraciones Públicas (BEPSAP), INE, BOE, etc., se citan a pie de página a lo largo de este informe.

## Período de estudio

El análisis se realiza con datos de un corte transversal extraído en diciembre de 2023. Las comparaciones que se establecen con el año 2022 son de diciembre a diciembre.

Además, se incorporan comparativas anuales desde diciembre de 2010, y mensuales desde enero de 2015, al ser estas las fechas a partir de las cuales se tienen datos con estas periodicidades en el BI de Recursos Humanos.

## **Población**

La población del estudio se corresponde con la de los efectivos del Ayuntamiento y de sus Organismos Autónomos (OO.AA.) con vinculación de personal funcionario, personal laboral, personal directivo y personal eventual.

Para establecer las comparaciones porcentuales con los datos del Registro Central de Personal se aplican los mismos criterios que se vienen aplicando para la elaboración semestral del BEPSAP.

A efectos de posibilitar el análisis estadístico, se han realizado agrupaciones de tipologías de personal en virtud de su naturaleza y para no obviar población de estudio, que por su escaso número no podrían incluirse de forma desagregada. Estas agrupaciones se explicitan en el texto.

También se consideran los efectivos de las Empresas Municipales de forma global.

## **Herramientas de análisis**

Para los análisis se han utilizado: Hoja de cálculo Excel 365® y paquete estadístico IBM SPSS Statistics®.

## Principales indicadores

## NÚMERO DE EFECTIVOS

El **número de efectivos** del Ayuntamiento de Madrid, sus O.AA. y Sociedades Municipales, asciende a **39.992**. De ellos, 25.029 prestan servicio en el Ayuntamiento, 3.044 en OO.AA. y 11.919 lo hacen en Sociedades Municipales. Excluido el personal de Sociedades Municipales, la cifra en 2023 alcanza un total de **28.073 efectivos**.

Para conocer el peso específico del Ayuntamiento de Madrid como generador de empleo hay que poner en referencia esta cifra con **la totalidad del empleo público en España**<sup>1</sup>. Como se puede observar en la tabla 1.1, el personal al servicio de las Administraciones Públicas **alcanza los 2.967.578 efectivos**.

El sector público de la Administración General del Estado es el que cuenta con menos efectivos: 528.190 personas. Las Comunidades Autónomas representan el grupo de mayor tamaño con 1.845.163 efectivos, tres veces más que los efectivos del sector público estatal. Los 594.225 efectivos públicos de las corporaciones locales españolas se distribuyen en 526.209 en los Ayuntamientos y el resto en Diputaciones, Cabildos y Consejos Insulares.

**Tabla 1.1 Personal al servicio de las Administraciones Públicas**

	Nº de efectivos
<b>SECTOR PUBLICO DEL ESTADO</b>	<b>528.190</b>
ADMINISTRACION DE JUSTICIA	14.713
ADMINISTRACION DEL ESTADO	238.725
FUERZAS ARMADAS Y FUERZAS Y CUERPOS DE SEGURIDAD DEL ESTADO	274.752
<b>SECTOR PUBLICO DE LAS COMUNIDADES AUTONOMAS</b>	<b>1.845.163</b>
ADMINISTRACION DE JUSTICIA	42.992
ADMINISTRACION GENERAL CCAA	232.926
DOCENCIA NO UNIVERSITARIA	648.632
INSTITUCIONES PENITENCIARIAS	4.793
INSTITUCIONES SANITARIAS	706.628
POLICIA	27.307
UNIVERSIDADES	181.885
<b>SECTOR PUBLICO DE LAS ENTIDADES LOCALES</b>	<b>594.225</b>
Ayuntamientos y Otras Entidades Locales y sus OOAA	526.209
Diputaciones Cabildos y Consejos Insulares y sus OOAA	68.016
<b>Total</b>	<b>2.967.578</b>

<sup>1</sup> Boletín Estadístico del Personal al servicio de las Administraciones Públicas (BEPSAP). Julio de 2023. [BEPSAP\\_julio2023 \(hacienda.gob.es\)](https://www.hacienda.gob.es/BEPSAP_julio2023)

Como referencia, en 2023 el número de efectivos del Ayuntamiento de Madrid es superior al del total de efectivos públicos de alguna comunidad autónoma como es el caso de la Rioja y de Cantabria<sup>2</sup>.

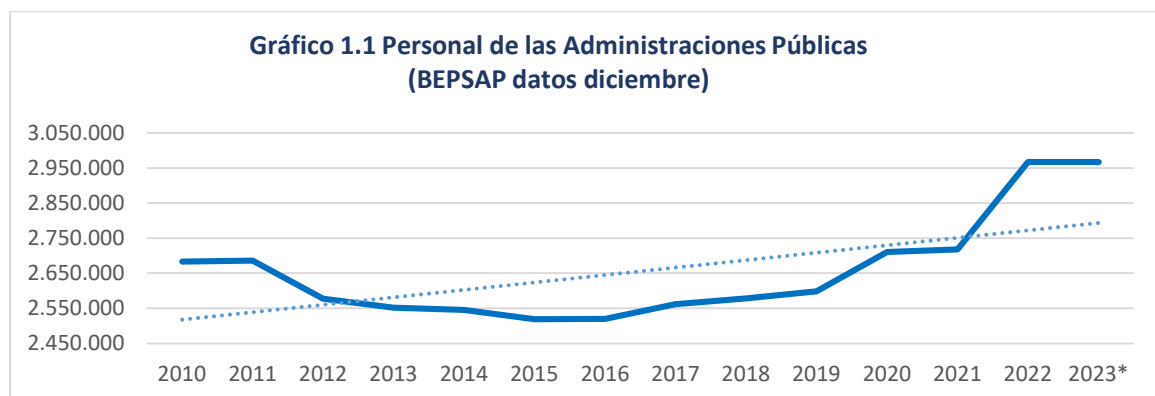
El porcentaje del empleo público respecto a la población total en España<sup>3</sup>, según la Encuesta de Población Activa (EPA)<sup>4</sup>, se sitúa en el 7,3% en el tercer trimestre de 2023. Según esta encuesta, el 20% de ese empleo público pertenece a la Administración Local. Puestos estos datos en relación con la población, se concluye que el aporte porcentual de efectivos de la administración local respecto de la población total sería del 1,44% (14,4 efectivos por cada 1.000 habitantes).

Respecto a la ciudad de Madrid, con una población de 3.339.931 habitantes<sup>5</sup>, la ratio de efectivos municipales por 1000 habitantes es de 11.9, por lo que se encuentra 2,4 puntos por debajo del conjunto de las entidades locales españolas.

**Tabla 1.2 Población de la ciudad de Madrid en relación con efectivos municipales**

Número de habitantes	3.339.931
Número de efectivos Ayuntamiento y OO.AA.	28.073
Tasa nº efectivos/1.000 habitantes	8,4
Nº efectivos totales Ayuntamiento, OO.AA. y Sociedades	39.992
Tasa nº efectivos (totales)/1.000 habitantes	11,9

La **evolución del empleo en las Administraciones Públicas** se muestra en el gráfico 1.1, elaborado con datos del BEPSAP. A partir de 2011 disminuyó el número de efectivos por las restricciones en la tasa de reposición de efectivos de la oferta de empleo público, exigidas para superar la crisis económica. Desde 2016, se recupera el empleo público, siendo la tendencia ascendente.



\*Los efectivos de 2023 están referidos al último informe BEPSAP disponible: Julio 2023

<sup>2</sup> Ibid. pág. 11.

<sup>3</sup> Población España. 4º Trimestre 2023. [INE](#)

<sup>4</sup> EPA 3er Trimestre 2023. [Asalariados del sector público por tipo de administración](#)

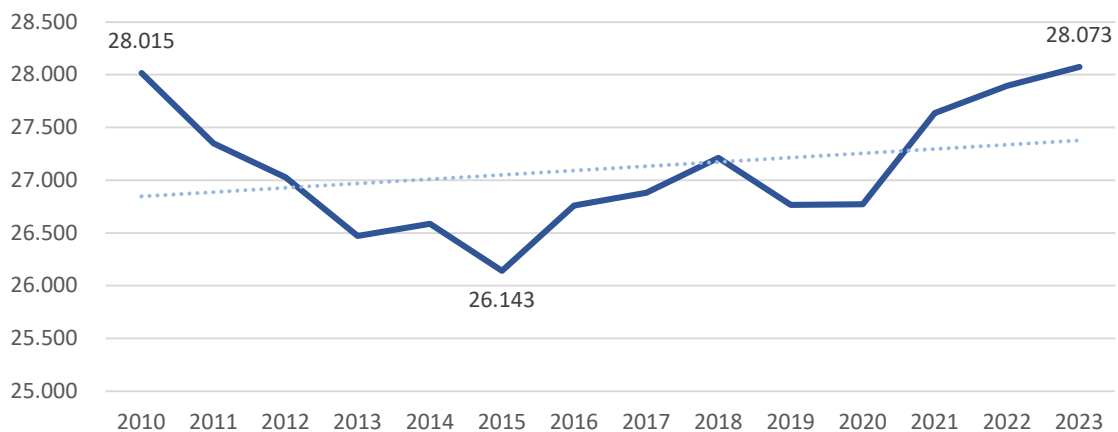
<sup>5</sup> Padrón Madrid 1 enero 2023 [Personas inscritas en el Padrón](#)

**La evolución del empleo público en el Ayuntamiento de Madrid** presenta unas pautas parecidas a las descritas para el conjunto de Administraciones Públicas.

Los datos recogidos en el gráfico 1.2 muestran la evolución en el Ayuntamiento de Madrid y sus OO.AA. desde diciembre de 2010. A partir de ese año se produce una bajada continuada hasta llegar al mínimo, que se sitúa en 2015 con 26.143 efectivos (bajada del 7% respecto a 2010).

El año 2015 marca un punto de inflexión y comienza la recuperación del número de efectivos que sube en 2023 hasta los 28.073.

**Gráfico 1.2 Evolución de efectivos Ayuntamiento de Madrid y OOAA  
(datos a diciembre de cada año)**

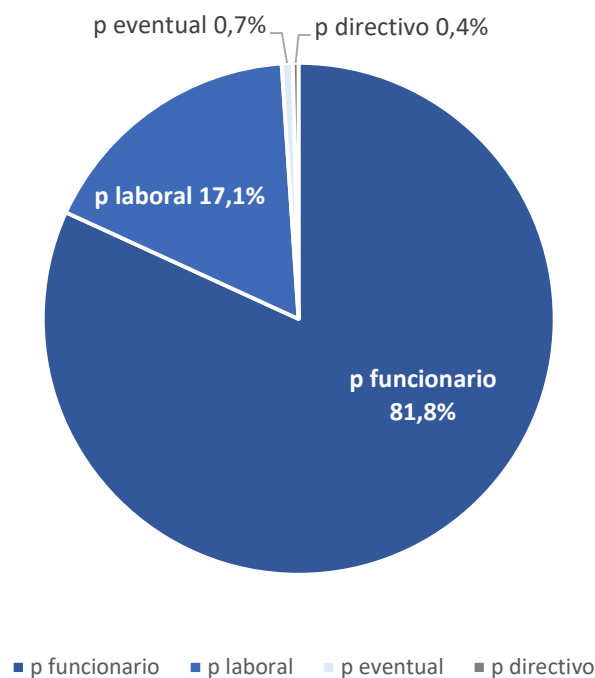


## TIPOLOGÍA DEL PERSONAL

Atendiendo a su tipología, los efectivos se distribuyen en personal funcionario, laboral, directivo y eventual.

En el Ayuntamiento de Madrid y sus OO.AA. **el personal funcionario supone el 81,8% de los efectivos, un 17,1% es personal laboral y el 1,1% restante es personal directivo y eventual.**

**Gráfico 2.1 Tipologías de personal municipal en porcentaje**

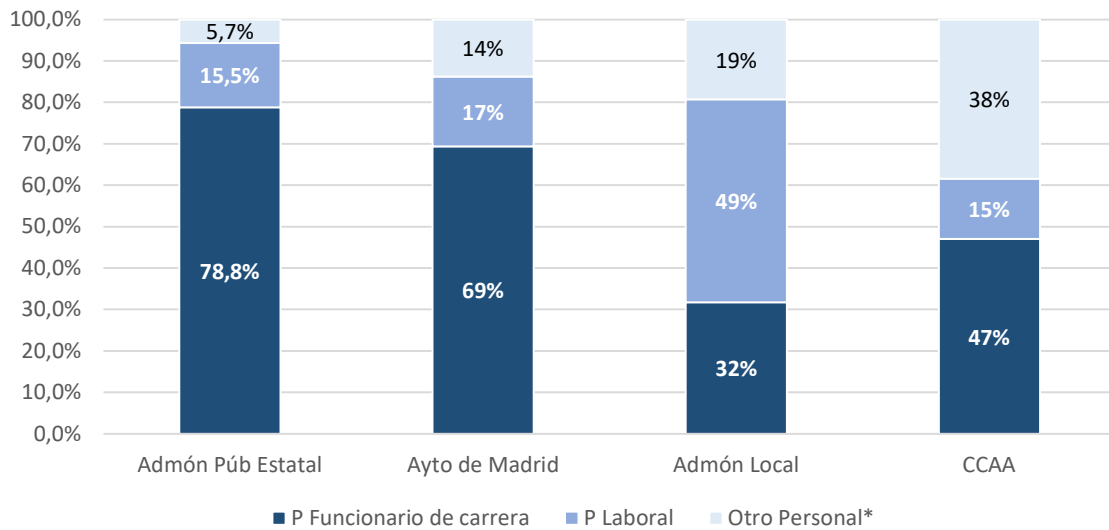


En la comparativa entre las distintas administraciones públicas que se muestran en el gráfico 2.2 se observa que el Ayuntamiento de Madrid presenta un **perfil mayoritariamente funcional, mucho más parecido a la Administración del Estado**, que al resto de la Administración Local, donde el personal funcionario de carrera solo representa un 32%, o al 47% de las CCAA.

Para comparar estos datos se mantiene el criterio de desagregación según tipos de BEPSAP, que diferencia entre personal funcionario de carrera y personal funcionario interino. Este último se integra en el grupo Otro personal.



**Gráfico 2.2 Comparación tipología personal en las AAPP  
Junio 2023**

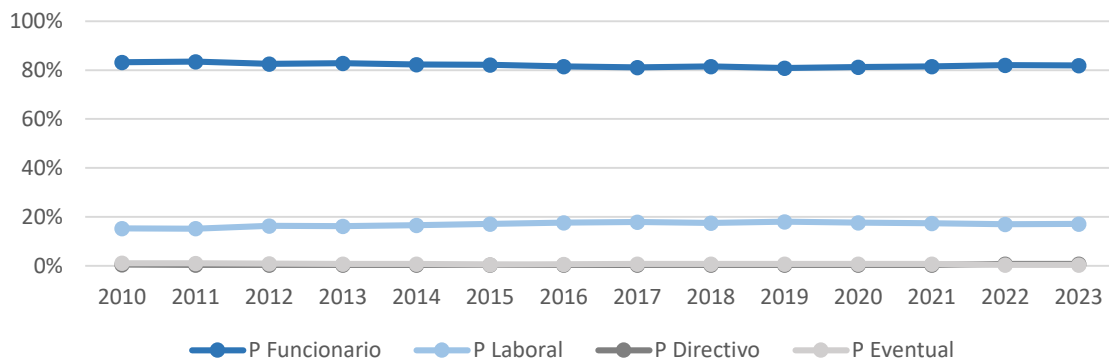


\*Otro personal incluye: p eventual y p funcionario interino. BEPSAP

En cuanto a la evolución de esta distribución por tipología en el Ayuntamiento de Madrid, como se puede observar en el gráfico 2.3, ha variado ligeramente en el período 2010-2023.

El personal funcionario se ha reducido ligeramente desde el 83,3% de los efectivos totales en 2010, al 81,9% actual. Por otro lado, el personal laboral ha incrementado su porcentaje desde 15,2% en 2010 al 17,1% en diciembre de 2023.

**Gráfico 2.3. Evolución, en porcentaje, según tipología de personal**



En la **comparación interanual**, con respecto a diciembre de 2022, se observa en la tabla 2.1 un ligero incremento global del 0,6%. **Entre las tipologías que crecen destaca el personal funcionario de carrera con un 2,7% y 506 efectivos más que en el diciembre anterior**, seguido por el personal laboral temporal con 138 efectivos más, que supone un incremento del 5,1%. La que más decrece es la de personal funcionario interino con 406 efectivos y un 10,5% menos.

La variación porcentual del resto de las tipologías no alcanza el 5%.

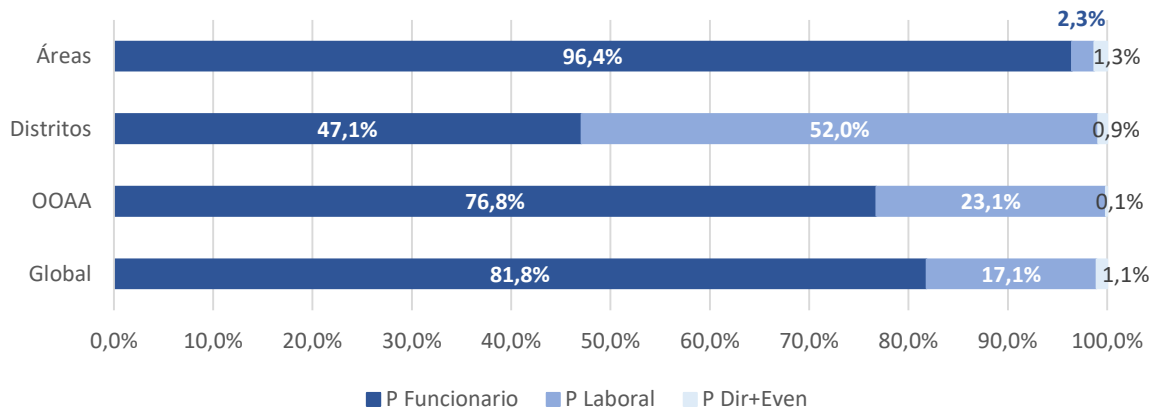
**Tabla 2.1 Distribución de efectivos según tipología de personal.  
Variación entre diciembre 2022 y diciembre 2023**

	dic- 22	dic-23	Variación anual	
			Nº	%
<b>P Funcionario</b>	22.874	22.974	100	0,4%
<b>P Funcionario de carrera</b>	19.003	19.509	506	2,7%
<b>P Funcionario interino</b>	3.871	3.465	-406	-10,5%
<b>P Laboral</b>	4.716	4.800	84	1,8%
<b>P Laboral fijo e indefinido</b>	2.002	1.948	-54	-2,7%
<b>P Laboral temporal</b>	2.714	2.852	138	5,1%
<b>P Eventual</b>	202	197	-5	-2,5%
<b>P Directivo</b>	101	102	1	1,0%
<b>TOTAL</b>	<b>27.893</b>	<b>28.073</b>	<b>180</b>	<b>0,6%</b>

Por otra parte, **la distribución porcentual de la tipología de efectivos atendiendo a la estructura** presenta claras diferencias entre las áreas de gobierno, los distritos y los OO.AA.:

- En las áreas de gobierno, el personal en un 96,4% pertenece a la tipología de personal funcionario, solo un 2,3% a la de personal laboral.
- En los OO.AA. también es mayoría el personal funcionario, suponiendo el 76,8% de sus efectivos.
- En los distritos, el 52% es de personal laboral y 47,1% corresponde a personal funcionario.

**Gráfico 2.4 Distribución porcentual de efectivos según tipología de personal y estructura**



## UBICACIÓN DE LOS EFECTIVOS EN LA ESTRUCTURA MUNICIPAL

La ubicación de los efectivos en la estructura municipal es de un **63,9% en áreas de gobierno, el 25,3% en distritos y el 10,8% en OO.AA.**

En la siguiente tabla se observa cómo la **variación del personal en el último año** presenta diferencias en función de su ubicación en el primer nivel de la estructura municipal. Se incrementan los efectivos en áreas y distritos y disminuyen en los OO.AA.

**Tabla 3.1 Efectivos según estructura. Variación entre diciembre 2022 y 2023**

	dic- 22	dic - 23	Variación anual	
			Nº	%
Áreas*	17.670	17.935	265	1,50%
Distritos	7.077	7.094	17	0,24%
OO.AA.	3.146	3.044	-102	-3,24%
<b>TOTAL</b>	<b>27.893</b>	<b>28.073</b>	<b>180</b>	<b>0,65%</b>

\*Incluyen Grupos políticos y Presidencia del pleno

## Áreas

Analizando el segundo nivel de la estructura municipal, según los datos que se recogen en la tabla 3.2 encontramos que **el área con mayor número de efectivos es Vicealcaldía, Portavoz, Seguridad y Emergencias** con 9.930 efectivos en diciembre de 2023, lo que supone más de un tercio (35,4%) del total de efectivos municipales y más de la mitad (55,4%) de los efectivos de las áreas de gobierno.

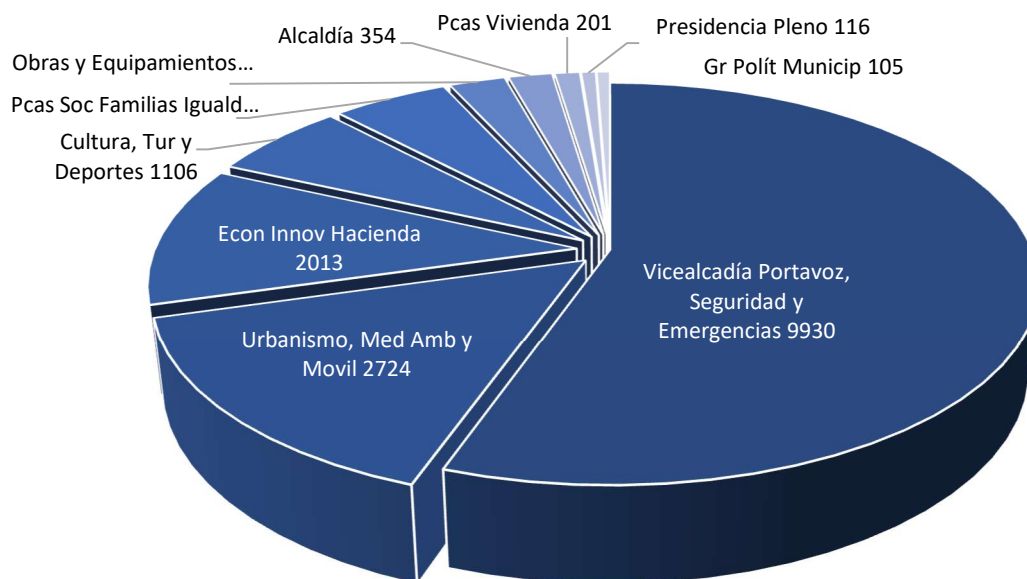
El Área de Gobierno de Urbanismo, Medio Ambiente y Movilidad ocupa el segundo lugar con 2.724 efectivos, el 9,7% del total municipal y 15,2% de las áreas de gobierno. Le sigue Economía, Innovación y Hacienda con 2.013 efectivos, y de las restantes áreas, en diciembre de 2023 solo supera el umbral de los 1.000 efectivos Cultura, Turismo y Deporte, con 1.106 efectivos.

Por encima del medio millar de efectivos, el Área de Gobierno de Políticas Sociales, Familias e Igualdad con 934. El Área de Gobierno con menor número de efectivos es Políticas **de Vivienda** (201).

**Tabla 3.2 Efectivos en áreas. Porcentaje por área**

	Nº Efectivos	Peso del área en el total de áreas %
Alcaldía	354	2,0%
Cultura Turismo y Deportes	1.106	6,2%
Economía, Innovación y Hacienda	2.013	11,2%
Grupos Políticos Municipales	105	0,6%
Obras y Equipamientos	452	2,5%
Políticas Sociales, Familias e Igualdad	934	5,2%
Políticas de Vivienda	201	1,1%
Presidencia del Pleno	116	0,6%
Urbanismo, Medio Ambiente y Movilidad	2.724	15,2%
Vicealcaldía, Portavoz, Seguridad y Emergencias	9.930	55,4%
<b>TOTAL</b>	<b>17.935</b>	<b>100%</b>

**Gráfico 3.1 Efectivos en Áreas**



Los datos sobre la **evolución del personal en las Áreas de Gobierno en el último año** se recogen en la tabla 3.3, que incluye la variación numérica y porcentual de efectivos 2022-2023. Con el cambio de gobierno municipal este análisis no es relevante, al haberse reducido el número de áreas, y modificado su composición, por ello el análisis debe centrarse en el global de los efectivos, que aumenta un 1,5% desde el diciembre pasado.

**Tabla 3.3 Efectivos en áreas. Variación entre diciembre 2022 y 2023**

	dic - 22	dic - 23	Variación anual	
			Nº	%
<b>Alcaldía</b>	318	354	36	11,3%
<b>Cultura Turismo y Deportes</b>	1.057	1.106	49	4,6%
<b>Economía, Innovación y Hacienda</b>	1.749	2.013	264	15,1%
<b>Grupos Políticos Municipales</b>	117	105	-12	-10,3%
<b>Obras y Equipamientos</b>	459	452	-7	-1,5%
<b>Pcas. Sociales, Familias e Igualdad</b>	933	934	1	0,1%
<b>Políticas de Vivienda</b>	700	201	-499	-71,3%
<b>Presidencia del Pleno</b>	117	116	-1	-0,9%
<b>Urbanismo, Medio Ambiente y</b>	2.309	2.724	415	18,0%
<b>Vicealcaldía, Portavoz, Seguridad y</b>	8956	9930	974	10,9%
<b>Antigua Área de Economía...</b>	250	0	-250	-100%
<b>Antigua Área de Vicealcaldía</b>	705	0	-705	-100%
<b>TOT ÁREAS</b>	<b>17.670</b>	<b>17.935</b>	<b>265</b>	<b>1,5%</b>

## Distritos

En la distribución por distritos, **Puente de Vallecas, con 621, es el más numeroso y Chamberí, con 122, el que menos efectivos tiene.**

**En cuanto a la evolución del personal ubicado en distritos entre 2022 y 2023, presenta un ligero crecimiento, con 17 efectivos más.** Entre los 8 distritos que aumentan sus efectivos destaca Moncloa-Aravaca con 50 efectivos más. Pierden efectivos 13 distritos destacando Fuencarral-El Pardo (-27 menos) y Latina con 18 efectivos menos. La mayoría, 17 distritos, tienen una variación que no llega al 5% con respecto al año pasado.

El porcentaje total de efectivos en distritos se mantiene por encima del umbral del 25% de la plantilla municipal (25,3%).

**Tabla 3.4 Efectivos en distritos. Variación entre diciembre 2022 y 2023**

	dic - 22	dic - 23	Variación anual	
			Nº	%
Arganzuela	367	370	3	0,8%
Barajas	163	177	14	8,6%
Carabanchel	344	334	-10	-2,9%
Centro	241	232	-9	-3,7%
Chamartín	208	206	-2	-1,0%
Chamberí	136	122	-14	-10,3%
Ciudad Lineal	375	370	-5	-1,3%
Fuencarral-El Pardo	392	365	-27	-6,9%
Hortaleza	344	360	16	4,7%
Latina	496	478	-18	-3,6%
Moncloa-Aravaca	553	603	50	9,0%
Moratalaz	388	401	13	3,4%
Puente de Vallecas	602	621	19	3,2%
Retiro	282	275	-7	-2,5%
Salamanca	235	227	-8	-3,4%
San Blas-Canillejas	301	291	-10	-3,3%
Tetuán	275	273	-2	-0,7%
Usera	346	360	14	4,0%
Vicálvaro	314	307	-7	-2,2%
Villa de Vallecas	268	279	11	4,1%
Villaverde	447	443	-4	-0,9%
<b>TOTAL</b>	<b>7.077</b>	<b>7.094</b>	<b>17</b>	<b>0,2%</b>

Teniendo en cuenta el elemento territorial que concurre en los distritos, resulta interesante conocer la **tasa de empleados públicos municipales en función de la población de cada uno de los distritos**<sup>6</sup>. En la tabla 3.5 se observa que el distrito con mayor tasa de efectivos municipales por cada 1.000 personas censadas continúa siendo el de Moncloa-Aravaca 4,95‰, seguido de Moratalaz con 4,32‰.

Los distritos que cuentan con menos efectivos por mil habitantes son los de Chamberí (0,88) y Carabanchel (1,27). La tasa global de distritos se sitúa en 2,12 ‰.

**Tabla 3.5 Efectivos en distritos. Tasa por 1.000 habitantes empadronados en enero 2023**

	Población	Efectivos	Tasa ‰
Arganzuela	153.304	370	2,41‰
Barajas	48.646	177	3,64‰
Carabanchel	262.339	334	1,27‰
Centro	139.687	232	1,66‰
Chamartín	144.796	206	1,42‰
Chamberí	138.204	122	0,88‰
Ciudad Lineal	220.345	370	1,68‰
Fuencarral-El Pardo	248.443	365	1,47‰
Hortaleza	198.391	360	1,81‰
Latina	241.672	478	1,98‰
Moncloa-Aravaca	121.757	603	4,95‰
Moratalaz	92.814	401	4,32‰
Puente de Vallecas	241.603	621	2,57‰
Retiro	117.918	275	2,33‰
Salamanca	145.702	227	1,56‰
San Blas-Canillejas	161.219	291	1,80‰
Tetuán	160.002	273	1,71‰
Usera	142.746	360	2,52‰
Vicálvaro	83.804	307	3,66‰
Villa de Vallecas	117.501	279	2,37‰
Villaverde	159.038	443	2,79‰
<b>TOTAL</b>	<b>3.339.931</b>	<b>7.094</b>	<b>2,12‰</b>

<sup>6</sup> [Padrón Municipal de Habitantes 1 enero 2023](#)

## Organismos Autónomos

En los OO.AA. destaca Madrid Salud con 1.132 efectivos, que integra al 37% de los **3.044 efectivos** de los OO.AA.. La Agencia de Actividades es la menos numerosa, con 205 efectivos, que representan el 7% del personal de los OO.AA..

En lo que se refiere a la **variación del personal de OO.AA. entre diciembre de 2022 y 2023**, todos pierden efectivos salvo la Agencia Tributaria, que aumenta en 6 sus efectivos. En conjunto, los organismos autónomos suman 102 efectivos menos que en diciembre de 2022.

**Tabla 3.6 Efectivos en organismos autónomos. Variación entre diciembre 2022 y 2023**

	dic - 22	dic - 23	Variación anual	
			Nº	%
<b>A Actividades</b>	243	205	-38	-15,6%
<b>A Empleo</b>	345	329	-16	-4,6%
<b>A Tributaria</b>	868	874	6	0,7%
<b>Informática</b>	533	504	-29	-5,4%
<b>Madrid Salud</b>	1.157	1.132	-25	-2,2%
<b>Total OO.AA.</b>	<b>3.146</b>	<b>3.044</b>	<b>-102</b>	<b>-3,2%</b>



---

## TITULACIÓN DE LOS EFECTIVOS

---

La clasificación del personal funcionario en relación con los grupos profesionales para los que se requiere una titulación es:

- A1 y A2 (Título universitario).
- C1 (Título de Bachiller o Técnico).
- C2 (Título de Graduado en Enseñanza Secundaria Obligatoria).
- E (Otras agrupaciones profesionales sin requisito de titulación).

**El 27,6% del personal funcionario** está encuadrado en subgrupos para los que se requiere **titulación universitaria** (A1 y A2).

Los subgrupos **C1 y C2 suman el 68,4% de los efectivos. Un 4% pertenece al grupo E.**

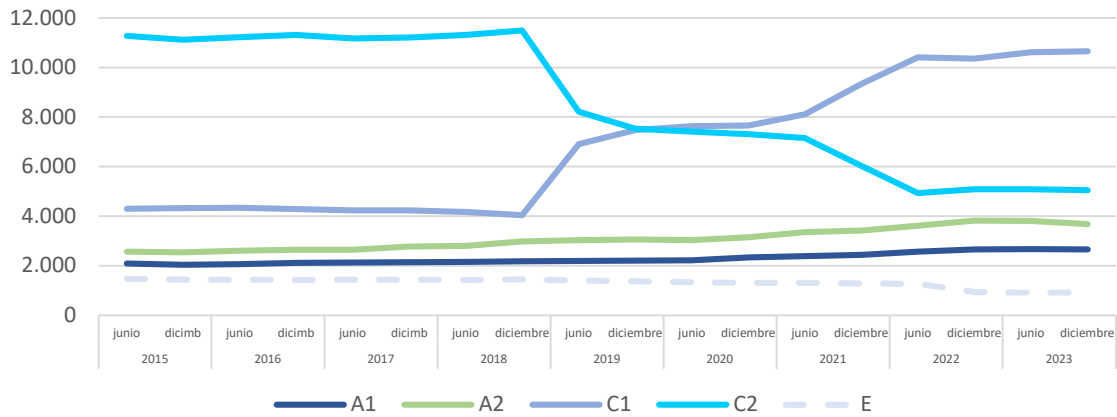
La tendencia en los últimos cinco años, como se observa en la tabla 4.1, es el aumento del grupo A y el descenso del C y E.

**Tabla 4.1 Porcentaje de personal funcionario según titulación en los últimos 5 años**

	2019	2020	2021	2022	2023
<b>A1</b>	10,20%	10,73%	10,84%	11,61%	11,58%
<b>A2</b>	14,14%	14,45%	15,20%	16,75%	16,02%
<b>C1</b>	34,53%	35,18%	41,42%	45,29%	46,39%
<b>C2</b>	34,75%	33,58%	26,79%	22,23%	21,98%
<b>E</b>	6,38%	6,06%	5,74%	4,13%	4,03%

Como se puede observar en el gráfico 4.1, el cambio más significativo es el experimentado en el grupo C. También se observa un aumento de los subgrupos A1 y A2, y disminución del grupo E.

**Gráfico 4.1 Evolución del personal funcionario según titulación**



Por lo que se refiere a la variación entre diciembre de 2022 a 2023, se observa en la tabla 4.2 que el mayor incremento porcentual le corresponde al subgrupo C1 (2,8%) que junto al subgrupo A1 compensa el retroceso de los efectivos del A2, C2 y el E.

**Tabla 4.2 Personal funcionario según titulación. Variación entre diciembre 2022 y 2023**

	dic - 22	dic - 23	Variación anual	
			Nº	%
<b>A1</b>	2.655	2.661	6	0,2%
<b>A2</b>	3.831	3.681	-150	-4,1%
<b>C1</b>	10.359	10.658	299	2,8%
<b>C2</b>	5.085	5.049	-36	-0,7%
<b>E</b>	944	925	-19	-2,1%
<b>TOTAL</b>	22.874	22.974	100	0,4%

A continuación, se analiza la variación en la comparación de datos de diciembre a diciembre en los distintos grupos. Los datos completos por titulación y categoría están en el [ANEXO 3](#).

## Grupo A

El grupo A en el último año disminuye en 144 sus efectivos.

El incremento de personal funcionario del subgrupo **A1** es de 6 efectivos. De las 17 categorías de este subgrupo, 7 aumentan sus efectivos. La categoría **Grupo A1 Otras Administraciones** con un aumento de 36 efectivos más, es la que más crece.

**Tabla 4.3 Categorías de A1 con más de 50 efectivos. Variación entre diciembre 2022 y 2023**

	dic - 22	dic - 23	Variación anual	
			Nº	%
GRUPO A1 OTRAS ADMINISTRACIONES	748	784	36	4,8%
T.A.G.	595	564	-31	-5,2%
TECNICO/A SUPERIOR	397	397	0	0,0%
MEDICO/A MEDICINA GENERAL	267	265	-2	-0,7%
ARQUITECTO/A SUPERIOR	156	153	-3	-1,9%
INGENIERO/A SUPERIOR	106	101	-5	-4,7%
MUSICO/A BANDA MUNICIPAL	79	77	-2	-2,5%
ARCHIVERO/A Y BIBLIOTECARIO/A	60	57	-3	-5,0%

El subgrupo **A2** del personal funcionario tiene 150 efectivos menos que el anterior diciembre. El incremento del **Grupo A2 Otras Administraciones** es el más importante (62), seguido de los 28 efectivos de Ayudante de Archivos y Bibliotecas. Son las dos únicas categorías que suman efectivos en este subgrupo.

**Tabla 4.4 Categorías de A2 con más de 50 efectivos. Variación entre diciembre 2022 y 2023**

	dic - 22	dic - 23	Variación anual	
			Nº	%
DIPLOMADO EN TRABAJOS SOCIALES	1101	1000	-101	-9,2%
TECNICO DE GESTION	510	477	-33	-6,5%
GRUPO A2 OTRAS ADMINISTRACIONES	394	456	62	15,7%
INGENIERO TECNICO	437	418	-19	-4,3%
ARQUITECTO TECNICO	422	383	-39	-9,2%
ENFERMERO/A	335	332	-3	-0,9%
AYUDANTE DE ARCHIVOS Y BIBLIOTECAS	206	234	28	13,6%
SUBINSPECTOR/A (P.M.)	111	108	-3	-2,7%
INSPECTOR TECNICO DE CALIDAD Y CONSUMO	99	92	-7	-7,1%

## Grupo C

Entre diciembre de 2022 y 2023 este grupo incrementa sus efectivos en 263.

El subgrupo **C1** aumenta en 299 efectivos en el último año. Supone el 46,4% del personal funcionario. Oficial (P.M.) es la categoría que más ha crecido en este año: 134 efectivos.

**Tabla 4.5 Categorías de C1 con más de 50 efectivos. Variación entre diciembre 2022 y 2023**

	dic - 22	dic - 23	Variación anual	
			Nº	%
POLICIA	5162	5232	70	1,4%
ADMINISTRATIVO/A	1923	1875	-48	-2,5%
BOMBERO/A ESPECIALISTA	749	797	48	6,4%
TECNICO/A AUXILIAR TRANSPORTE SANITARIO	569	612	43	7,6%
OFICIAL (P.M.)	359	493	134	37,3%
GRUPO C1 OTRAS ADMINISTRACIONES	225	206	-19	-8,4%
BOMBERO/A CONDUCTOR/A ESPECIALISTA	231	203	-28	-12,1%
TEC.AUX.BIBLIOTECAS	168	202	34	20,2%
JEFE/A GRUPO (S.I.)	212	193	-19	-9,0%
TECNICO/A AUXILIAR JARDINERIA	54	119	65	120,4%
SARGENTO (S.I.)	93	102	9	9,7%
JEFE/A GRUPO CONDUCTOR (S.I.)	81	71	-10	-12,3%
TECNICO/A AUXILIAR SANITARIO	78	71	-7	-9,0%
SUBINSPECTOR/A (P.M.) - A EXTINGUIR	59	54	-5	-8,5%
OPERADOR/A DE SERVICIOS INFORMATICOS	49	50	1	2,0%

El subgrupo **C2** pierde 36 efectivos desde el diciembre pasado. El incremento de efectivos de Auxiliar Administrativo/a (81) se ve superado con el descenso del resto, pues solo 6 de las 34 categorías que tenían efectivos en 2022 han tenido algún incremento de efectivos.

**Tabla 4.6 Categorías de C2 con más de 50 efectivos. Variación entre diciembre 2022 y 2023**

	dic - 22	dic - 23	Variación anual	
			Nº	%
AUXILIAR ADMINISTRATIVO	2622	2703	81	3,1%
OFICIAL EDIFICIOS Y DEPENDENCIAS	598	581	-17	-2,8%
AGENTE DE MOVILIDAD	576	566	-10	-1,7%
AGENTE RESIDUOS MEDIO AMBIENTALES	311	303	-8	-2,6%
OFICIAL MECANICO CONDUCTOR	269	261	-8	-3,0%
OFICIAL JARDINERIA	224	158	-66	-29,5%
AUXILIAR OBRAS Y VIAS PUBLICAS	95	89	-6	-6,3%
AUXILIAR SERVICIOS SOCIALES	96	73	-23	-24,0%
GRUPO C2 OTRAS ADMINISTRACIONES	70	66	-4	-5,7%

## Grupo E

El grupo E disminuye en 19 efectivos desde 2022. Solo el significativo incremento de Operario de Servicios Generales, de 2 a 52 posibilita que la pérdida no sea superior al 7% de los efectivos de este grupo. Personal de Oficios Servicios Internos (P.O.S.I.), que es la categoría con mayor número de efectivos de este grupo continúa su descenso desde diciembre de 2015. Este último año desciende un 8,9%.

**Tabla 4.7 Categorías del grupo E. Variación entre diciembre 2022 y 2023**

	dic - 22	dic - 23	Variación anual	
			Nº	%
PERSONAL OFICIOS SERVICIOS INTERNOS	610	556	-54	-8,9%
PERSONAL OFICIOS DIVERSOS OFICIOS	158	152	-6	-3,8%
PERSONAL OFICIOS LIMPIEZA Y MED.AMBIENTE	92	83	-9	-9,8%
PERSONAL OFICIOS AUX.POLICIA MUNICIPAL	82	82	0	0,0%
Operario de Servicios Generales	2	52	50	2500,0%

➤ **Distribución del personal funcionario según nivel de complemento de destino y titulación requerida para el puesto**

El personal funcionario se distribuye en 18 niveles de complemento de destino (NCD), desde el nivel 13 al 30. Según los diferentes subgrupos de titulación, los efectivos se distribuyen en varios niveles, en algunos casos susceptibles de ser ocupados por efectivos de distinto subgrupo y, en otros casos, son niveles exclusivos para un determinado subgrupo.

En la tabla 4.8 se muestra la distribución del personal funcionario según nivel del puesto y subgrupo que ocupan. Destacan los niveles 16, 18, 20 y 22 que cuentan con el mayor número de efectivos, en los cuatro casos con efectivos de más de un subgrupo. De entre ellos, el nivel 20, con 5.771 efectivos que corresponden a varios subgrupos de titulación. La mayoría, 5.275, pertenecen al subgrupo C1. Esta combinación de nivel 20 y subgrupo de titulación C1 presenta la mayor prevalencia de entre las 30 que tienen efectivos

**Tabla 4.8. Personal funcionario según titulación y nivel de puesto**

Nivel	A1	A2	C1	C2	E	Total
<b>30</b>	341					341
<b>29</b>	571					571
<b>28</b>	620					620
<b>27</b>	50					50
<b>26</b>	268	1.406				1.674
<b>25</b>	14					14
<b>24</b>	401	529				930
<b>23</b>	101	238				339
<b>22</b>	292	1.011	2.044			3.347
<b>21</b>			134			134
<b>20</b>		495	5.275	1		5.771
<b>19</b>			66			66
<b>18</b>		2	1.415	1.857		3.274
<b>17</b>			114	462		576
<b>16</b>			1.610	2.083		3.693
<b>15</b>				75		75
<b>14</b>				571		571
<b>13</b>					925	925
<b>Pendiente de asignar</b>	3					3
<b>Total</b>	2.661	3.681	10.658	5.049	925	22.974

Existe una mayor diversidad y dispersión de niveles en el subgrupo A1, con 9 niveles distintos, sin alcanzar ninguno de ellos el 25% del total del subgrupo. En A2 el más frecuente es el nivel 26, en C1 el 20, y en C2 el más numeroso es el nivel 16. En el grupo E solo hay un nivel, el 13, en el que se integra el 100% de los efectivos.

## CATEGORÍAS PROFESIONALES

Con fecha 27 de febrero de 2024, el Pleno del Ayuntamiento aprobó la Simplificación de Categorías del personal funcionario. En el periodo analizado en este informe, los efectivos del personal laboral y funcionario están distribuidos en **220 categorías profesionales**.

El personal funcionario en diciembre de 2023 está distribuido en 105 denominaciones de categorías. En 153 se distribuye el personal Laboral. Hay denominaciones de categorías ocupadas solo por personal funcionario, otras solo por personal laboral, y otras en las que hay efectivos de ambas tipologías.

En la tabla 5.1 se muestra que 30 categorías cuentan con más de 200 efectivos y en ellas se integra el 82% del personal municipal.

Hay 97 categorías que no superan los 10 efectivos y de éstas, 42 categorías solo cuentan con 1 efectivo ([ANEXO 1](#) y [ANEXO 3](#)).

**Tabla 5.1 Agrupación de categorías según número de efectivos en la categoría.**

	Nº categorías	Nº efectivos	% efectivos
<b>Más de 200 efectivos</b>	30	22.784	82,03%
<b>de 101 a 200</b>	13	1.881	6,77%
<b>de 51 a 100</b>	19	1.312	4,72%
<b>de 21 a 50</b>	34	1.134	4,08%
<b>de 11 a 20</b>	26	354	1,27%
<b>10 o menos</b>	98	309	1,11%
<b>TOTAL</b>	<b>220</b>	<b>27.774</b>	

En la tabla 5.2 se muestran las 30 categorías más numerosas con indicación del número y porcentaje de efectivos que se integran en cada una de ellas. De estas 30 categorías, más de la mitad (17) se encuadran en el Grupo C (10 del C1 y otras 7 del C2). Otras 10 categorías corresponden al Grupo A, 4 del A1 y 7 del A2, y 2 al grupo E.

Tras finalizar el proceso de la implantación de las nuevas categorías profesionales establecidas por la Ley 1/2018, de 2 de febrero, de Coordinación de Policías Locales de la Comunidad de Madrid, la nueva categoría C017 del subgrupo C1 "Policía" vuelve a ser la que más efectivos tiene en la plantilla municipal con 5.232 en diciembre de 2023.

**Tabla 5.2 Número y porcentaje de efectivos en las 30 categorías más numerosas**

Denominación de la categoría	Nº efectivos de la categoría	% del total municipal
POLICÍA	5.232	18,84%
AUXILIAR ADMINISTRATIVO/A	2.715	9,78%
ADMINISTRATIVO/A	1.875	6,75%
OPERARIO/A 1	1.365	4,91%
DIPLOMADO/A EN TRABAJOS SOCIALES	1.000	3,60%
BOMBERO/A ESPECIALISTA	797	2,87%
GRUPO A1 OTRAS ADMINISTRACIONES	784	2,82%
TÉCNICO/A AUXILIAR TRANSPORTE SANITARIO	612	2,20%
MONITOR/A DEPORTIVO/A	597	2,15%
OFICIAL EDIFICIOS Y DEPENDENCIAS	584	2,10%
PERSONAL OFICIOS SERVICIOS INTERNOS	577	2,08%
AGENTE DE MOVILIDAD	566	2,04%
T.A.G.	565	2,03%
OFICIAL (P.M.)	493	1,78%
TÉCNICO/A DE GESTIÓN	477	1,72%
GRUPO A2 OTRAS ADMINISTRACIONES	456	1,64%
INGENIERO/A TÉCNICO/A	420	1,51%
TÉCNICO/A SUPERIOR	404	1,45%
ARQUITECTO/A TÉCNICO/A	385	1,39%
TÉCNICO/A SALVAMENTO SOCORRISMO	346	1,25%
ENFERMERO/A	334	1,20%
AGENTE RESIDUOS MEDIO AMBIENTALES	310	1,12%
AUXILIAR ADMINISTRATIVO/A-TAQUILLERO/A	291	1,05%
MÉDICO/A MEDICINA GENERAL	277	1,00%
OFICIAL MECÁNICO CONDUCTOR	263	0,95%
AYUDANTE DE ARCHIVOS Y BIBLIOTECAS	237	0,85%
TÉCNICO/A DE MANTENIMIENTO 1	211	0,76%
GRUPO C1 OTRAS ADMINISTRACIONES	206	0,74%
BOMBERO/A CONDUCTOR/A ESPECIALISTA	203	0,73%
TÉC. AUXILIAR DE BIBLIOTECAS	202	0,73%

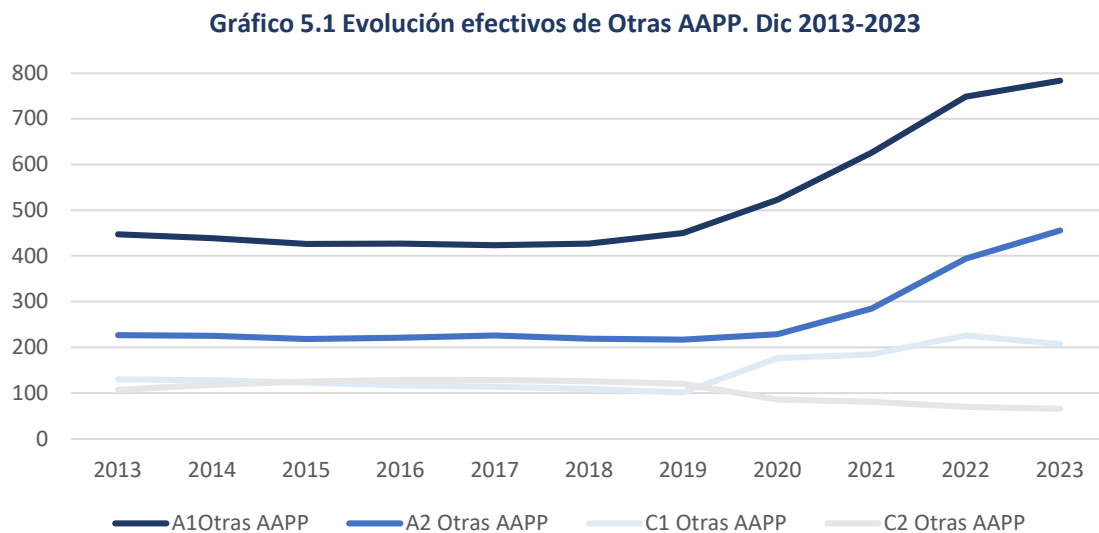
En la tabla 5.3 se muestran las 4 categorías profesionales en las que se agrupa el personal **funcionario de carrera que proviene de otras Administraciones Públicas** integradas por **1.513** efectivos.

**Tabla 5.3. Efectivos en Categorías “otras administraciones” según titulación. Variación anual**

Denominación categoría	dic-22	dic-23	Variación anual	
			Nº	%
Grupo A1 otras administraciones	748	784	36	4,81%
Grupo A2 otras administraciones	394	456	62	15,74%
Grupo C1 otras administraciones	226	207	-19	-8,41%
Grupo C2 otras administraciones	70	66	-4	-5,71%
<b>TOTAL</b>	<b>1.438</b>	<b>1.513</b>	<b>75</b>	<b>5,22%</b>



La evolución de estas categorías es creciente, especialmente en el grupo A: en A1 es la categoría más numerosa de su subgrupo, y en A2 la segunda. Gráfico 5.1



**Tabla 5.4 Número de categorías/cuerpo/escala de origen y nº de efectivos según categorías genéricas de FUCA de Otras administraciones.**

	Nº categorías de origen	Nº efectivos
<b>A002 Grupo A1 otras administraciones</b>	93	784
<b>B002 Grupo A2 otras administraciones</b>	47	456
<b>C002 Grupo C1 otras administraciones</b>	15	207
<b>D002 Grupo C2 otras administraciones</b>	10	66
<b>TOTAL</b>	<b>165</b>	<b>1.513</b>

## TEMPORALIDAD

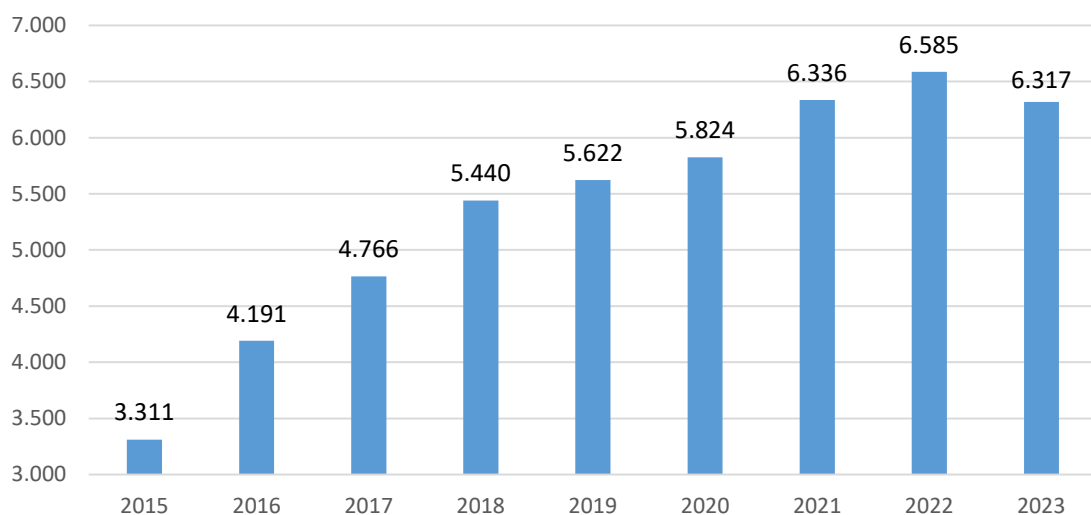
En el Ayuntamiento de Madrid y sus OO.AA. **el porcentaje de temporalidad se sitúa en el 22,74%**, lo que supone que 6.317 de sus efectivos son temporales.

El **porcentaje de temporalidad del empleo público en España**, según la Encuesta de Población Activa<sup>7</sup>, se situó en el tercer trimestre de 2023 en el 29,75%, superando en 7 puntos al de la plantilla municipal.

En números absolutos, el personal funcionario interino supera en 613 efectivos al personal laboral temporal. Sin embargo, el porcentaje de temporalidad es significativamente mayor en el personal laboral: El personal interino representa el 15,1% de total del personal funcionario, y el personal laboral temporal supone el 59,4% del total del personal laboral.

**El total de efectivos temporales** es de 6.317 efectivos, 268 menos que el año anterior.

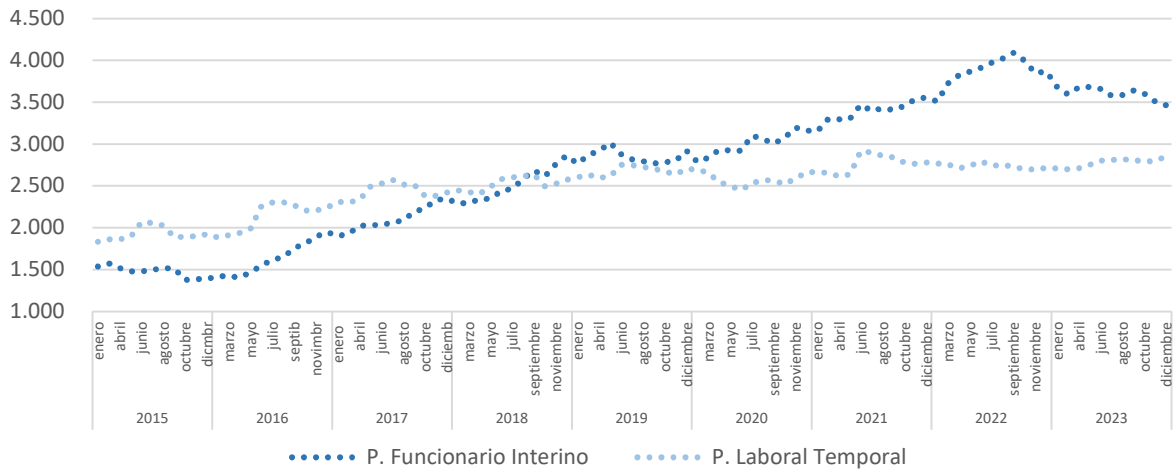
**Gráfico 6.1 Nº de efectivos temporales (diciembre)**



<sup>7</sup>EPA 3º trimestre 2023 [Asalariados del sector público \(ine.es\)](https://ine.es)

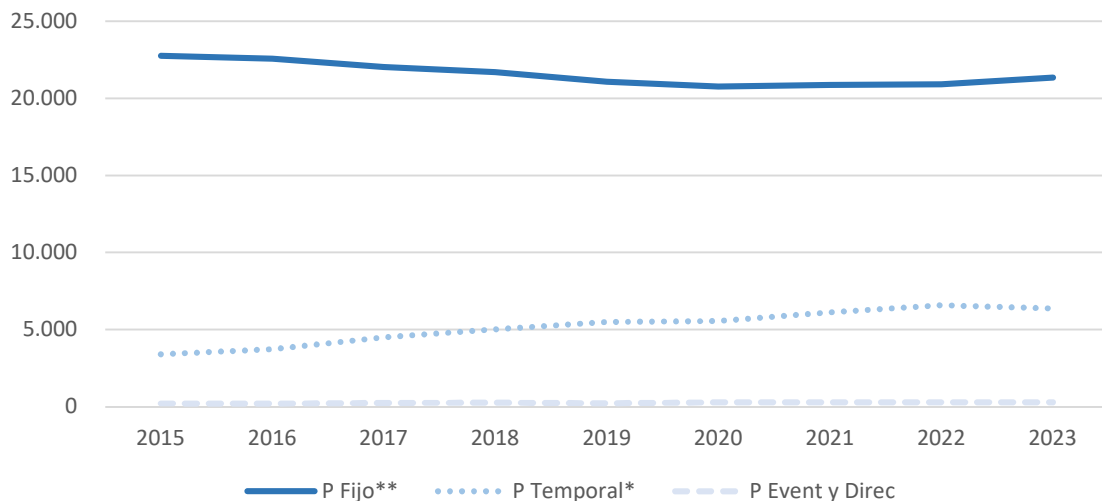
Si se observa la evolución mensual en los efectivos de los últimos ejercicios, gráfico 6.2, se aprecian los habituales picos en personal temporal en los meses de verano, debido a las contrataciones con motivo de la apertura de las piscinas municipales. La evolución del número de efectivos temporales (personal funcionario y laboral) ha venido creciendo de forma casi paralela. Al inicio del análisis era más numeroso el colectivo de personal laboral temporal y en la actualidad le superan los funcionarios interinos, que han iniciado una disminución en los últimos 15 meses.

**Gráfico 6.2 Evolución de los efectivos temporales según vinculación**



En el gráfico 6.3 se muestra la evolución temporal de efectivos fijos y temporales en **promedio anual**. Se ha frenado el incremento en los efectivos temporales, al tiempo que tras unos años de aplanamiento de la curva de los efectivos fijos, sube hasta 21.351 efectivos. Desde 2015 el promedio global continúa creciendo, desde 26.384 efectivos hasta los 28.026 de promedio en 2023.

**Gráfico 6.3 Evolución de los promedios anuales de efectivos**



\*P Temporal= F Interino + Lab Temporal.

\*\*P Fijo= F Carrera + Lab Fijo + Lab Indefinido

En la comparación con diciembre de 2022, en la tabla 6.1 se observa que los efectivos temporales han disminuido en 268, que se explican por la pérdida de 406 interinos, frente a los 138 efectivos más en el personal laboral.

De igual forma, se observa que el porcentaje de temporalidad global ha disminuido, pasando del 23,17% en diciembre de 2022 al 23,87% en diciembre 2023.

**Tabla 6.1. Efectivos temporales. Variación entre diciembre 2022 y 2023**

	dic-22	dic-23	Variación anual	
			Nº	%
<b>Funcionariado Interino</b>	3.871	3.465	-406	-10,49%
<b>Laborales Temporales</b>	2.714	2.852	138	5,08%
<b>Total Temporales</b>	6.585	6.317	-268	-4,07%
<b>Total Funcionariado</b>	22.874	22.974	100	0,44%
<b>% de Func. Interino</b>	16,9%	15,1%	-2%	
<b>Total Laborales</b>	4.716	4.800	74	1,6%
<b>% de Lab. Temporales</b>	57,5%	59,4%	1,9%	
<b>% de Temporalidad global</b>	<b>23,87%</b>	<b>22,74%</b>	<b>-1,12%</b>	

En la siguiente tabla se observa la evolución de la temporalidad

**Tabla 6.2. Evolución % temporalidad global últimos años**

Mes del Año	Efectivos Temporales	% Efectivos Temporales	% temporalidad global
2023	6.317	22,74%	-1,12%
2022	6.585	23,87%	0,69%
2021	6.336	23,17%	1,18%
2020	5.824	21,99%	0,76%
2019	5.622	21,23%	

Por su ubicación en la estructura, **la temporalidad es más prevalente en los distritos**, donde alcanza el 51,6% de todos sus efectivos, seguido de los OO.AA. con un 26,7% y un 11,7% de personal temporal en las áreas de gobierno.

**Tabla 6.3 Temporalidad en Áreas de Gobierno, Distritos y OO.AA. Variación diciembre 2022 y 2023**

	dic-22	dic-23	Variación anual	
			Nº	%
<b>Áreas</b>	1902	2067	165	8,68%
% sobre el total de efectivos	10,7%	11,7%		
<b>Distritos</b>	3.626	3.626	255	7,6%
% sobre el total de efectivos	51,7%	51,6%		
<b>OO.AA.</b>	878	813	-65	-7,4%
% sobre el total de efectivos	28%	26,7%		

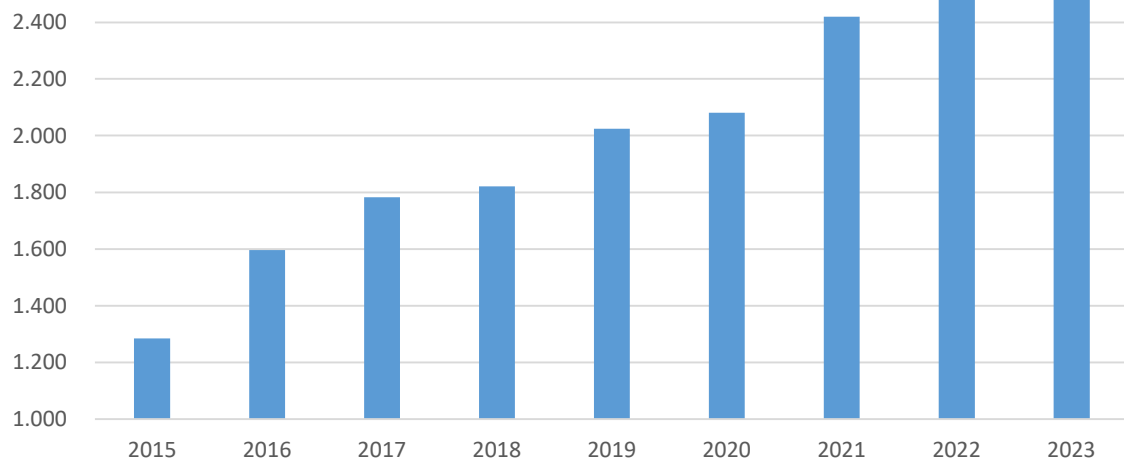
En cuanto a su **tipología**, el funcionariado interino se distribuye en cuatro tipos: sustitución, vacante, temporal y exceso de tareas. En la tabla 6.3 se observa que el tipo de interinidad más prevalente es la de vacante, pues supone el 76% del total. El elevado porcentaje de interinidades de vacante pone de manifiesto la necesidad de cobertura de estos puestos, que son estructurales, mediante los correspondientes procesos selectivos.

Los nueve tipos de contratos temporales del personal laboral obligan a la agregación en 3 subtipos genéricos: duración determinada, laboral interino y laboral temporal, siendo el laboral de duración determinada el subtipo mayoritario, suponiendo el 94% del total.

**Tabla 6.4 Tipos de efectivos temporales. Variación diciembre 2022 y 2023**

	dic-22	dic-23	Variación anual	
			Nº	%
<b>P F Interino Vacante</b>	2.513	2.633	120	4,8%
<b>P F Interino Temporal</b>	1.001	453	-548	-54,7%
<b>P F Interino Sustitución</b>	256	303	47	18,4%
<b>P F Interino Exceso de tareas</b>	101	76	-25	-24,8%
<b>TOTAL P Funcionario Interino</b>	3.871	3.465	-406	-10,5%
<b>P L Duración Determinada</b>	2.619	2.769	150	5,7%
<b>P L Interino</b>	76	65	-11	-14,5%
<b>P L Temporal</b>	19	18	-1	-5,3%
<b>TOTAL P Laboral Temporal</b>	2.714	2.852	138	5,1%

**Gráfico 6.4 Evolución p funcionario interino de vacante. Dic 15-23**

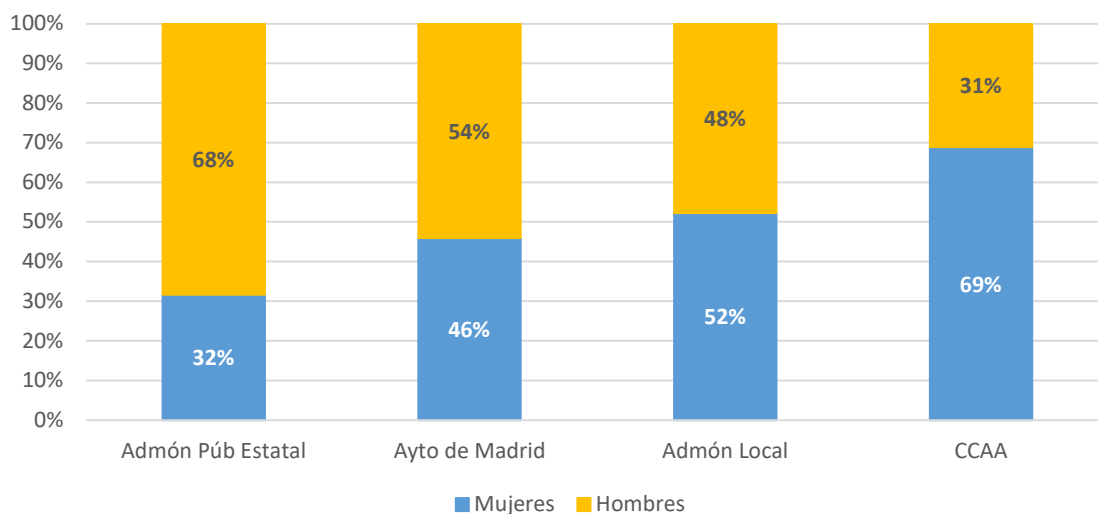


## GÉNERO DE LOS EFECTIVOS

En el Ayuntamiento de Madrid la proporción global es de **54,4% hombres y 45,6% de mujeres**, manteniéndose **dentro del rango de equilibrio** del 40%-60% a que se refiere la Ley Orgánica 3/2007, de 22 de marzo, para la Igualdad efectiva de mujeres y hombres<sup>8</sup>.

La distribución por género de los efectivos municipales de Madrid en relación con la del resto de las AAPP de nuestro país se sitúa cercana a la del conjunto de Administraciones Locales. Las entidades locales tomadas de forma global están más cercanas a la paridad, mientras que **la administración pública estatal está fuera del rango de equilibrio** 40%-60% con una mayoría de hombres del 68%. Los efectivos de **las comunidades autónomas también se sitúan fuera de la composición equilibrada**, pero con una mayoría femenina del 69%. La comparativa con otras AAPP se establece con la última publicación del BEPSAP<sup>9</sup>, que corresponde al primer semestre de 2023. Gráfico 7.1.

Gráfico 7.1 Porcentaje de personal de AAPP según género. Junio 2023

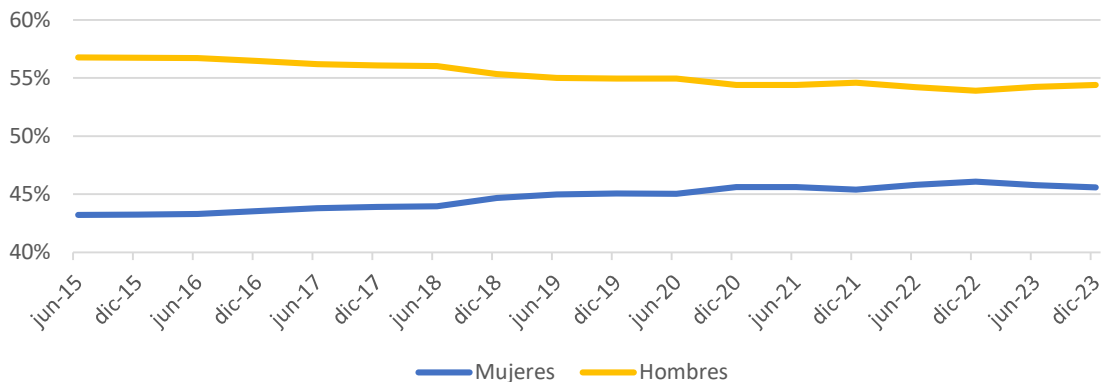


**La evolución en los últimos 8 años de la plantilla municipal tiende a la paridad.** Ha evolucionado desde 43,2% de mujeres y 56,8% hombres en junio de 2015, hasta diciembre de 2023 donde la proporción es de 45,6% de mujeres y 54,4% de hombres. Gráfico 7.2.

<sup>8</sup> BOE. <https://www.boe.es/elil/es/lo/2007/03/22/3/con>

<sup>9</sup> Ibid. [BEPSAP julio2023](#)

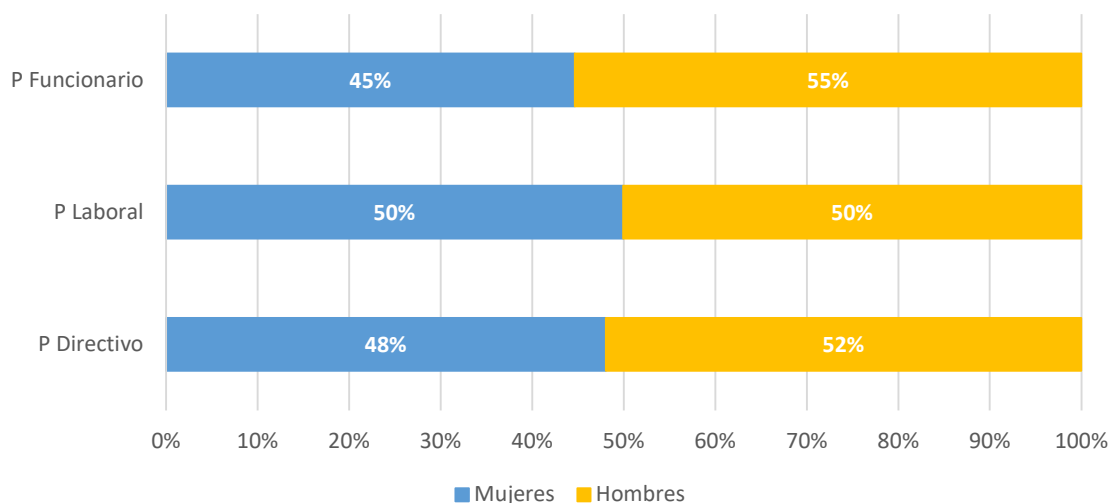
**Gráfico 7.2 Evolución semestral de la proporción de mujeres y hombres**



Atendiendo a la **tipología de personal** y considerando el personal funcionario, personal laboral y el personal directivo (se excluyen cargos electos y eventuales) se observa en el gráfico 7.3 que, tanto en el global como en cada uno de los tipos, la distribución según sexo está dentro del rango de equilibrio.

El grupo más numeroso, el del personal funcionario, tiene un 55,3% de hombres y un 44,7% de mujeres. El personal laboral está la paridad, con el 49,9% de mujeres y un 50,1% de hombres. El personal directivo esta también cerca de la paridad, con 48% de mujeres y 52% de hombres. Sin embargo, los niveles directivos y predirectivos (NCD 29 y 30) están feminizados: el 61,8% de los efectivos son mujeres.

**Gráfico 7.3 Distribución según sexo y tipología de personal**



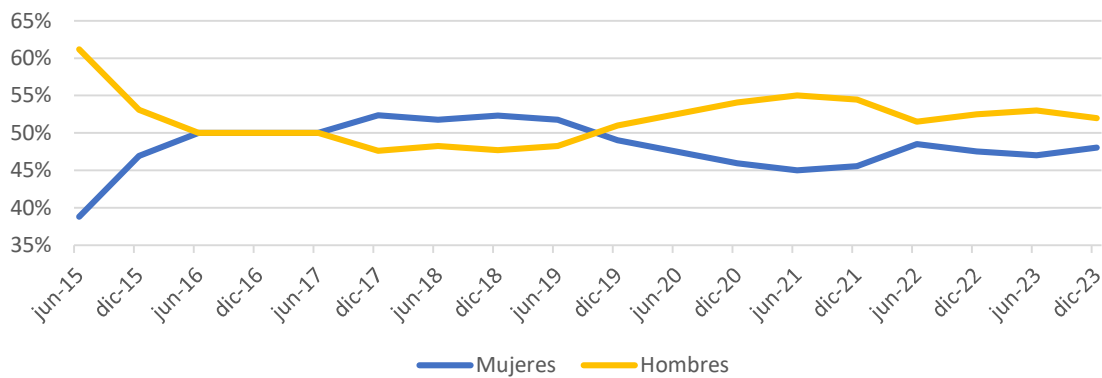
El personal directivo está en paridad en 2023. Permanece en rango de equilibrio desde diciembre de 2015.



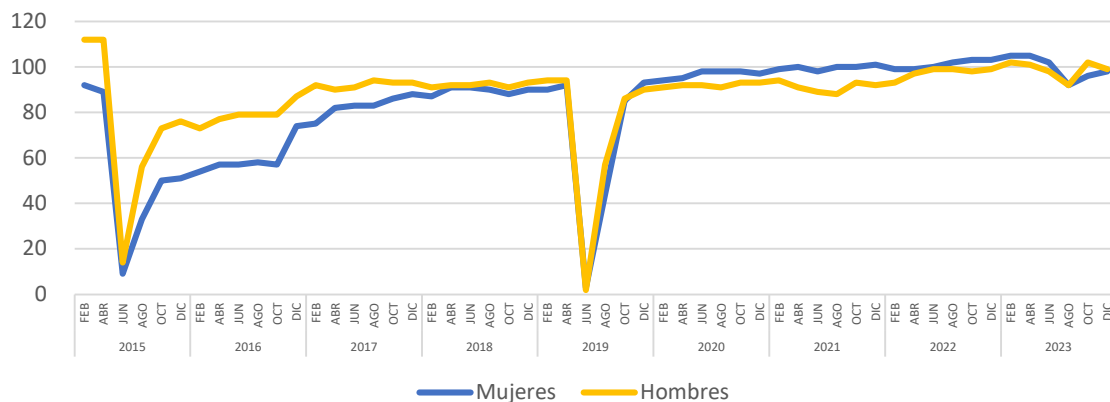
**Tabla 7.1 Distribución según sexo en P Directivo. Variación diciembre 2022 y 2023**

	Variación			
	dic-22	dic-23	Nº	%
<b>Mujeres</b>	48	49	1	2,04%
<b>Hombres</b>	53	53	0	0%
<b>TOTAL</b>	101	102	0	0,99%

**Gráfico 7.4 Evolución semestral del porcentaje de p directivo según sexo**

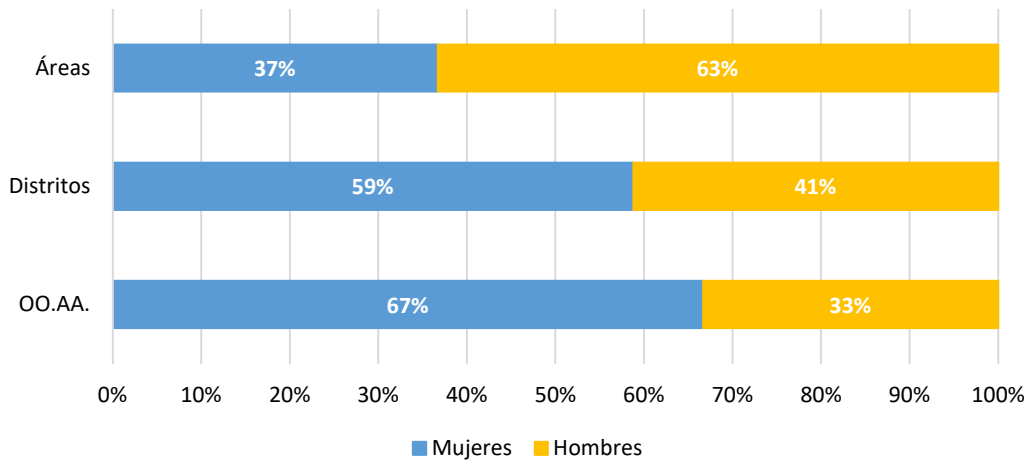


**Gráfico 7.5 Evolución de efectivos de p eventual según sexo. 2015-23**



Por su **ubicación en la estructura**, como puede observarse en el gráfico 7.6, en las tres estructuras municipales la distribución de sexos no es homogénea, están fuera del rango de equilibrio las áreas de gobierno con mayoría masculina y los OO.AA., donde son mayoría las personas de sexo femenino. Es importante recordar que en las áreas de gobierno se concentra el 64% de los efectivos totales.

**Gráfico 7.6 Distribución según sexo y tipología de personal**

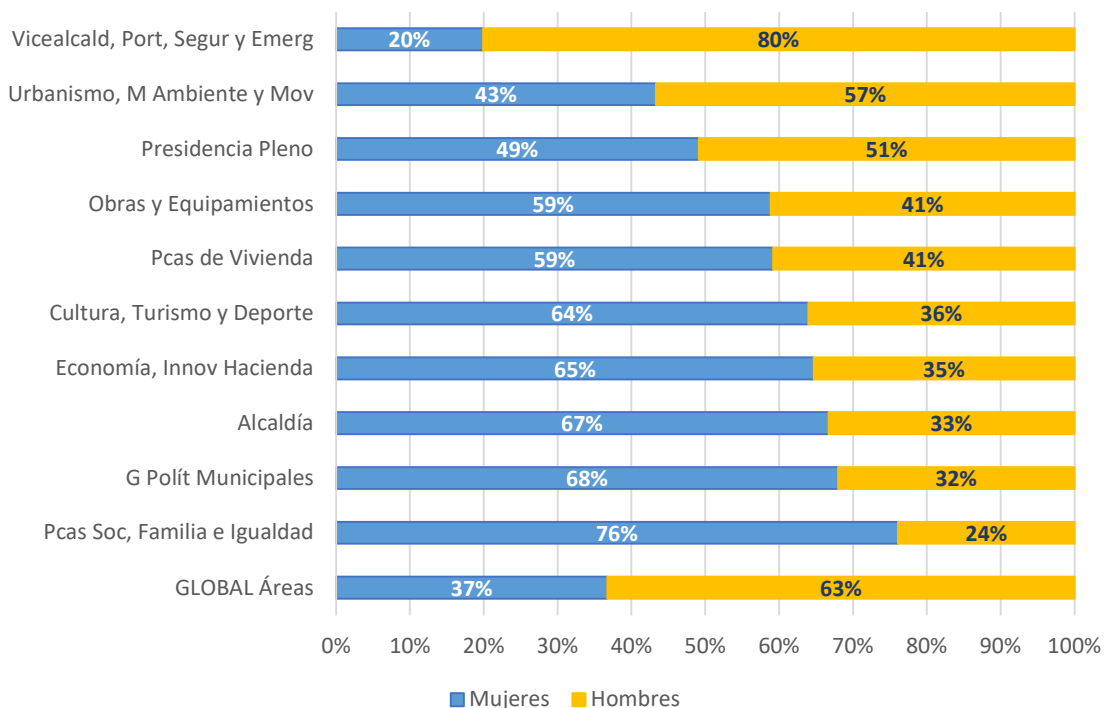


## Áreas de Gobierno

En rango de equilibrio de género se encuentran Urbanismo Medio ambiente y Movilidad, Presidencia del Pleno, Obras y Equipamientos, y Políticas de Vivienda. Gráfico 7.7.

Salvo en el Área de Portavoz, Seguridad y Emergencias, masculinizada con un 80,1% de hombres, el resto de las áreas de gobierno y en la Alcaldía el porcentaje de mujeres es superior al 60% de los efectivos. Destacan el Área de Gobierno de Política Sociales, Familias e Igualdad, donde el 76,1% son mujeres.

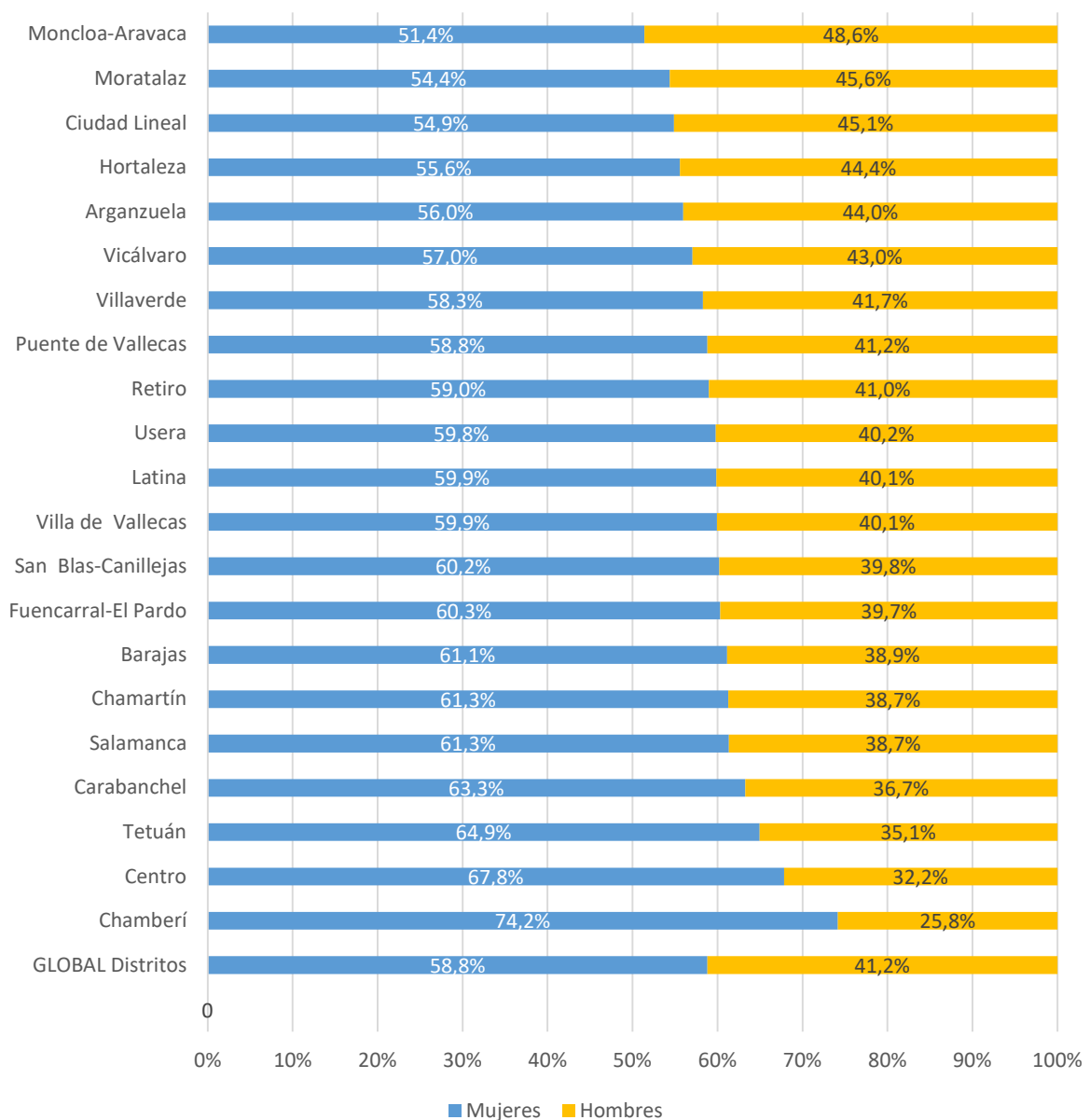
**Gráfico 7.7 Presencia de mujeres y hombres en áreas de gobierno**



## Distritos

Si bien en global los distritos se mantienen dentro del rango de equilibrio (60%M-40%H), no es así en todos ellos. En 9 distritos las mujeres superan el 60% de los efectivos. En los restantes, aun teniendo mayoría femenina, mantienen su proporción dentro de los límites de equilibrio. En un extremo Chamberí con 74,2% de mujeres, en el otro Moncloa-Aravaca con 48,6% de hombres, tal como se muestra en el gráfico 7.8.

**Gráfico 7.8 Presencia de mujeres y hombres en distritos**

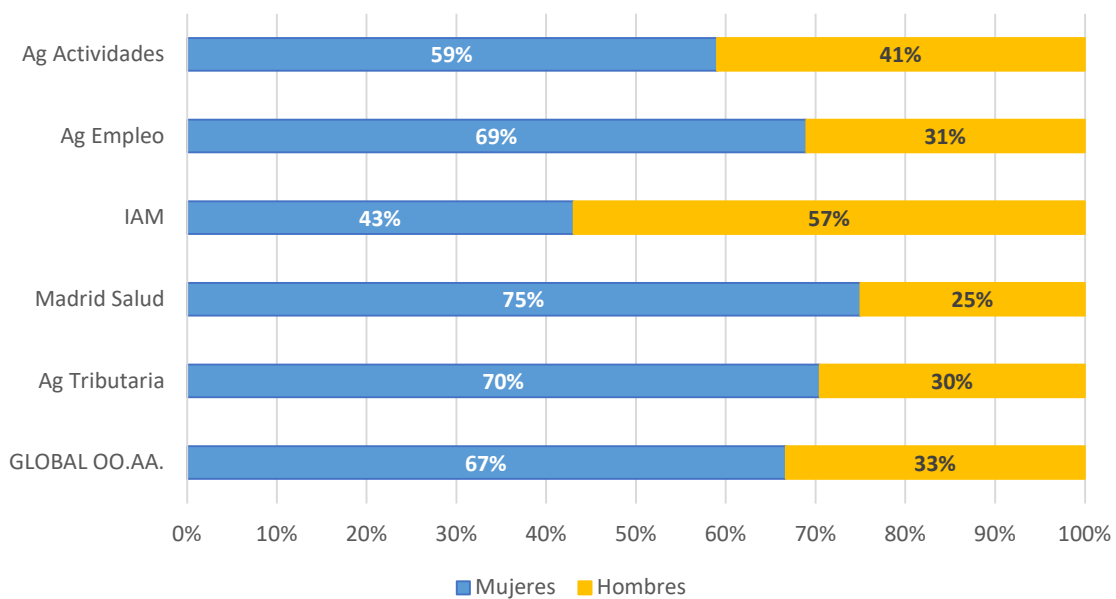


## Organismos Autónomos

Al igual que en los distritos, en los OO.AA., el personal también es mayoritariamente femenino, con la excepción de Informática del Ayuntamiento de Madrid (IAM), con un 56,9% de hombres, pero dentro del rango de equilibrio.

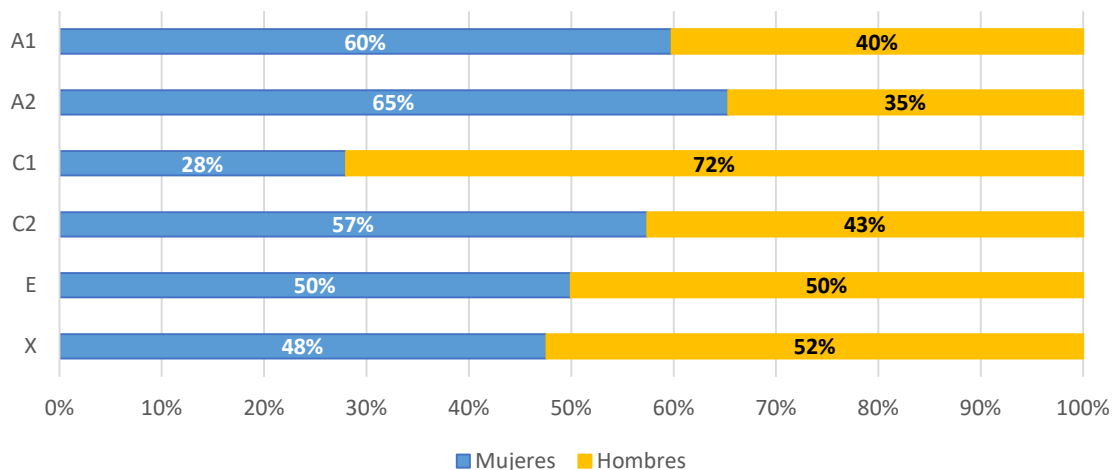
En el resto de OO.AA. la presencia femenina es muy mayoritaria, todos fuera del rango de equilibrio, destacando Madrid Salud con el 75% de mujeres entre su personal.

Gráfico 7.9 Presencia de mujeres y hombres en OO.AA.



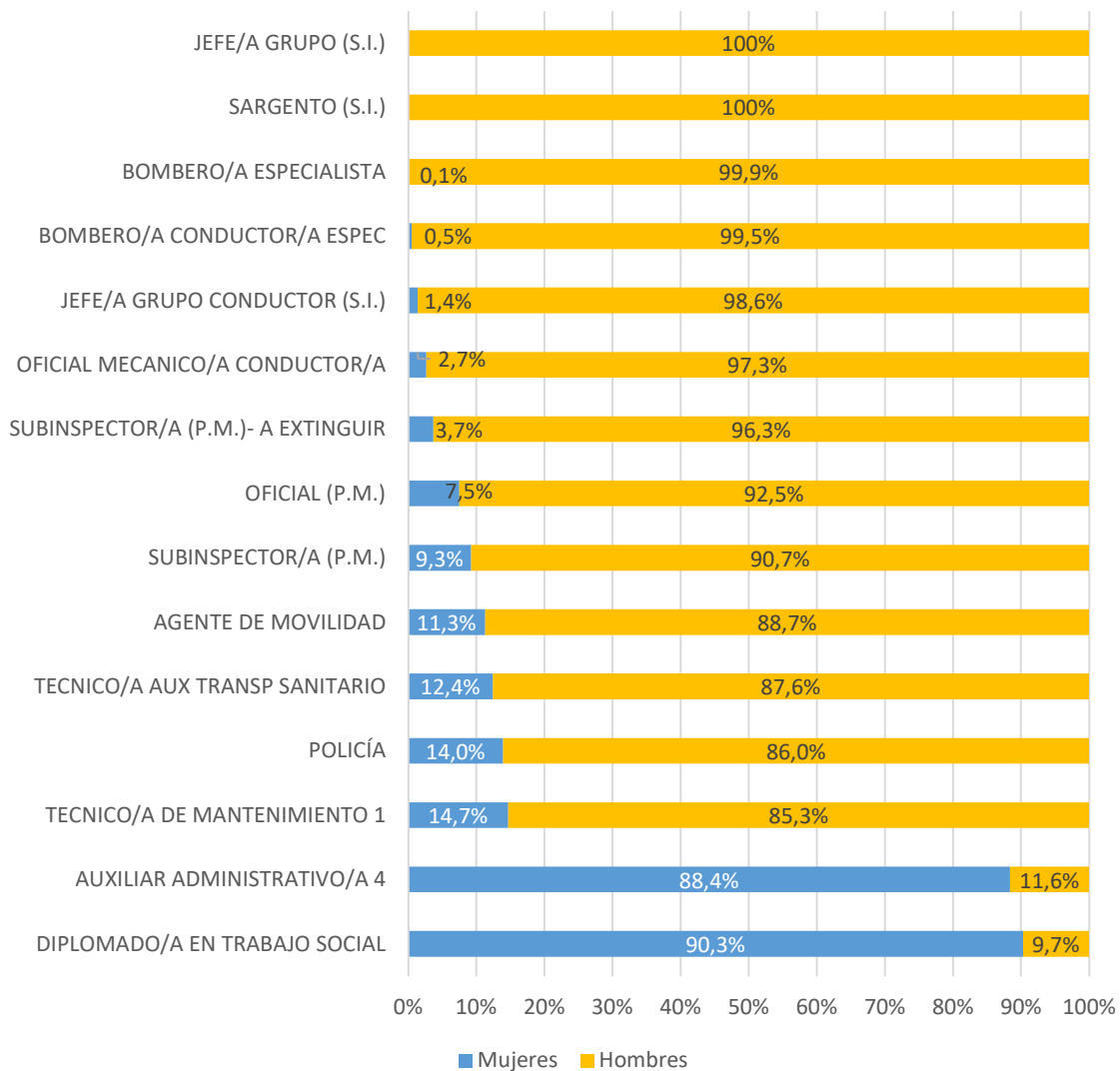
En el **análisis según titulación** solo C1 tiene mayoría masculina con un 72% de hombres. En la paridad encontramos el grupo E con 49,9% de mujeres y 50,1% de hombres. Los subgrupos A1, A2 y C2 tienen mayoría femenina pero dentro del rango de equilibrio. Gráfico 7.10.

Gráfico 7.10 Distribución según titulación y sexo



Entre las categorías más numerosas de la plantilla (más de 50 efectivos) destacan como especialmente masculinizadas (con más de 85% de los efectivos) las de Seguridad y Emergencias, junto a la categoría Oficial Mecánico/a Conductor. Como especialmente feminizada solo encontramos las categorías de Auxiliar Administrativo/a 4 y Diplomado/a en Trabajo Social con 88,4% y 90,3% de mujeres respectivamente. Gráfico 7.11.

**Gráfico 7.11 Categorías con más de 50 efectivos y especialmente masculinizadas o feminizadas (>85% de un sexo)**



## EDAD DE LOS EFECTIVOS

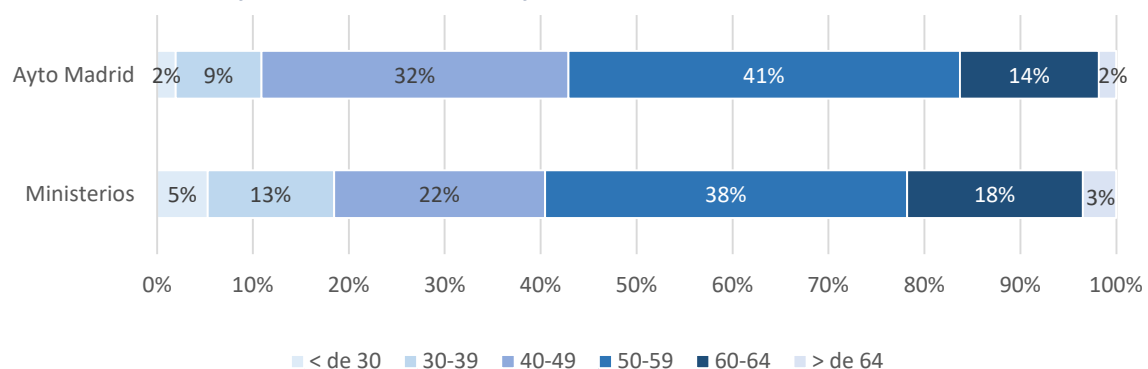
La diversidad generacional es un reto estratégico en las organizaciones. La posibilidad de conjugar experiencia y conocimiento de la organización con innovación y nuevas competencias solo puede darse en una plantilla con diversidad generacional.

Para analizar esta variable se estudia el grupo que denominaremos efectivos fijos que incluye personal funcionario de carrera, laboral fijo y equivalentes<sup>10</sup> y personal directivo, que en diciembre de 2023 ascienden a 21.559 efectivos.

**La edad media de los efectivos fijos municipales es de 51,3 años.** La mediana de esta distribución es de 51,9 años, lo que significa que la mitad de los efectivos tiene más de esa edad.

En la comparativa con los efectivos de la Administración General del Estado, concretamente con la última publicación del BEPSAP, con datos de junio de 2023, se comprueba que la plantilla estatal está algo más envejecida que la municipal. En la plantilla municipal, los efectivos más jóvenes (hasta 49 años) son más numerosos y hay un porcentaje menor de efectivos en los tramos de más envejecidos (50 años y más) en relación con sus correspondientes estatales. La administración en los ministerios tiene un 59,54% de sus efectivos con más de 50 años, frente al 57,09% de los efectivos del Ayuntamiento de Madrid que superan la cincuentena.

**Gráfico 8.1 Distribución porcentual de efectivos fijos según grupos de edad. Ayuntamiento de Madrid y Administración Central. Junio 2023**

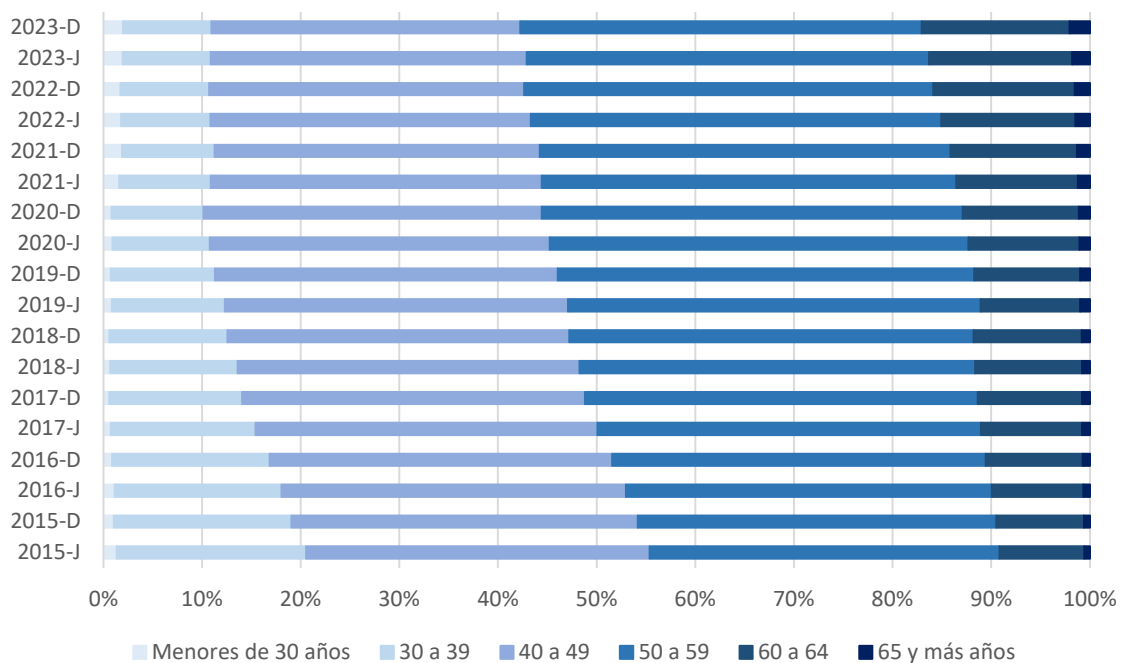


<sup>10</sup> Solo a efectos estadísticos, y para realizar este análisis, se incluyen como “laborales fijos y equivalentes” a una agrupación compuesta por personal laboral fijo, de ejecución de sentencia e indefinido.

En la **evolución temporal según intervalos de edad** puede apreciarse el envejecimiento sufrido desde junio de 2015 a diciembre de 2023. Se observa cómo descienden progresivamente los tramos más jóvenes: los efectivos menores de 40 años suponían el 21% en junio de 2015 y han pasado al 11% en diciembre de 2023, y al tiempo, los efectivos mayores de 50 años pasaron del 45% en el 2015 al 58% actual. Gráfico 8.2.

Desde 2021 se frena la caída constante en el porcentaje en menores de 40 años desde el inicio de la serie temporal, manteniéndose ahora en el 11%. También se incrementan de forma constante los mayores de 60 y los efectivos mayores de 50 a 59 continúan creciendo aunque de forma menos acusada.

**Gráfico 8.2 Evolución semestral de la distribución porcentual de efectivos fijos según intervalos de edad**



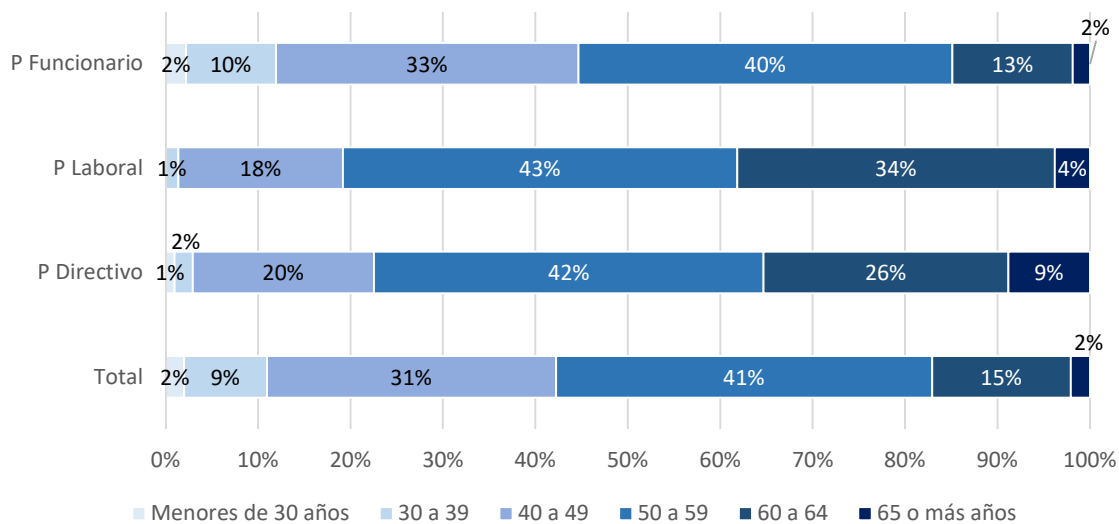
Según la **tipología de personal**, el personal funcionario es más joven que el laboral y el directivo. El personal laboral es el más envejecido, con una media de edad de 56,4 años, y una mediana de 57,7, le sigue el personal directivo con 55,5 años de edad media y mediana de 55,8.

**Tabla 8.1 Efectivos fijos, edad media y mediana**

	Nº efectivos	Media	Mediana
<b>P Funcionario</b>	19.509	50,7	51,3
<b>P Laboral</b>	1.948	56,4	57,7
<b>P Directivo</b>	102	55,5	55,8
<b>TOTAL</b>	21.559	51,3	51,9

Como muestra el gráfico 8.3, en todas las tipologías de personal el rango de edad en el que se integra mayor número de efectivos es el de 50 a 59 años. En el personal laboral el 81% de sus efectivos es mayor de 50 años, mientras que en el personal funcionario ese porcentaje se sitúa en el 55%.

**Gráfico 8.3 Efectivos fijos según grupos de edad y tipología de personal**



Las generaciones con más capacitación en tecnología e idiomas, la denominada generación Y o *Millennials* y la generación Z, nacidos desde 1982, están escasamente representadas en la plantilla de efectivos fijos. Como se puede ver en la tabla 8.2 solo suponen el 15% del total. Casi la mitad de los efectivos totales pertenecen a la generación mayoritaria, *Baby Boomer*, que nacieron entre 1956 y 1970.

**Tabla 8.2 Efectivos fijos según “generaciones” y sexo. Número y porcentaje**

	Mujer		Hombre		Total	
	Nº	%	Nº	%	Nº	%
<b>Veterans</b> (antes de 1956)	25	0,12%	42	0,19%	67	0,31%
<b>Baby Boomer</b> (1956-1970)	4.769	22,12%	5.134	23,81%	9.903	45,93%
<b>Generación X</b> (1970-1982)	3.194	14,82%	5.253	24,37%	8.447	39,18%
<b>Millennials Y</b> (1982-1992)	816	3,78%	1.782	8,27%	2.598	12,05%
<b>Generación Z</b> (desde 1992)	133	0,62%	411	1,91%	544	2,52%



En relación a la distribución en grupos de edad y **estructura municipal** se ha definido un primer nivel de estructura: áreas de gobierno, distritos y organismos autónomos. Las áreas aportan el 74% de los efectivos “fijos” incluidos en el análisis (21.559), los distritos y OO.AA. el 16% y 10% respectivamente.

Analizando los datos de la tabla 8.3, los OO.AA. con una edad media de 55,3 años y una mediana situada en los 56,8 años, presentan la población más envejecida. Los distritos se ubican en una posición intermedia y muestran una media de 53,4 años de edad y una mediana de 54,7. En las áreas de gobierno, la media de edad es la menor de las tres ya que se sitúa en los 50,2 y la mediana en los 50,7.

**Tabla 8.3 Efectivos fijos según estructura y edad**

	Nº	%	Media	Mediana
<b>Áreas</b>	15.892	74%	50,2	50,7
<b>Distritos</b>	3.436	16%	53,4	54,7
<b>OO.AA.</b>	2.231	10%	55,3	56,8
<b>TOTAL</b>	21.559		51,3	51,9

Como muestra la tabla 8.4, prácticamente ocho de cada diez efectivos de los OO.AA. superan los 50 años y más del 30% supera los 60 años. Por el contrario, los efectivos menores de 40 años suponen solo el 4% del total del personal de los OO.AA.. Es en las áreas de gobierno donde se observa mayor porcentaje de juventud: un 13% de sus efectivos no ha cumplido 40 años, y similar porcentaje corresponde a los mayores de 60. En los distritos, los efectivos menores de 40 años son el 7% y los mayores de 60 son el 26%.

**Tabla 8.4 Efectivos fijos según grupos de edad y estructura municipal de 1<sup>er</sup> nivel**

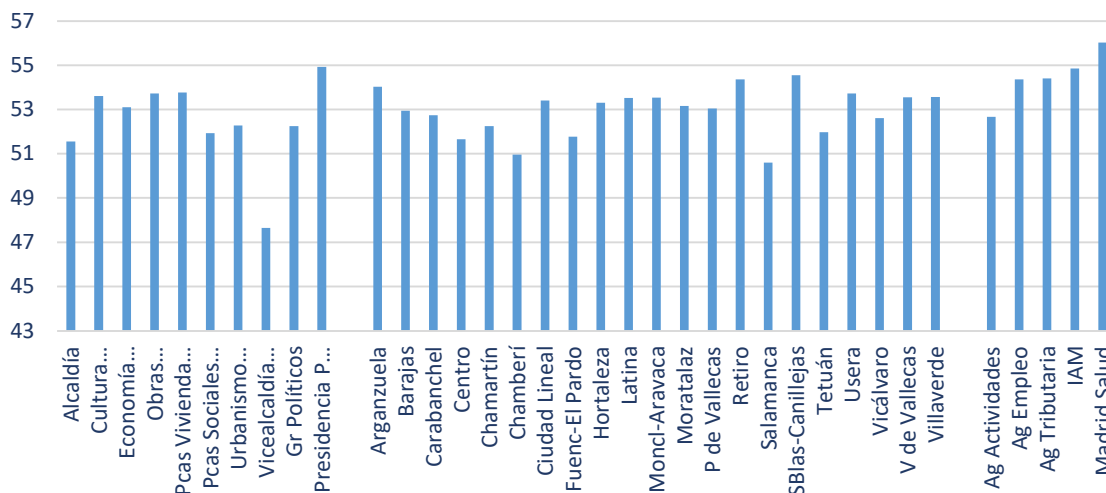
	Áreas		Distritos		OO.AA.	
	Nº	%	Nº	%	Nº	%
<b>Menores de 30 años</b>	390	2,45%	29	0,84%	11	0,49%
<b>30 a 39</b>	1.654	10,41%	201	5,85%	78	3,50%
<b>40 a 49</b>	5.440	34,23%	888	25,84%	420	18,83%
<b>50 a 59</b>	6.353	39,98%	1.413	41,12%	1.003	44,96%
<b>60 a 64</b>	1.821	11,46%	807	23,49%	603	27,03%
<b>65 y más años</b>	234	1,47%	98	2,85%	116	5,20%

Analizando el 2º nivel de la estructura municipal se observa en el gráfico 8.4 que la población más joven se encuentra en el Área de Gobierno de Vicealcaldía, Portavoz, Seguridad y Emergencias con una media de edad de 48 años, lo que resulta coherente con las categorías con edad media más baja pertenecientes todas ellas al Cuerpo de Policía Municipal y de Bomberos, incluidas en esta área.

Le siguen: el distrito de Salamanca y Chamberí, con 51 años de promedio. Con 52 años: Alcaldía, Centro, Fuencarral-El Pardo, el Área de Gobierno de Políticas Sociales, Familia e Igualdad, Tetuán, Chamartín, los Grupos Políticos Municipales y el Área de Urbanismo Medio Ambiente y Movilidad.

Las unidades más envejecidas entre las de 2º nivel de estructura son el Organismo Autónomo Madrid Salud (56 años de media), coherente también por incluir la mayoría de los efectivos de la categoría Médico/a Medicina General, identificada como una de las categorías personales más envejecidas. A continuación, le siguen con 55 años la Presidencia del Pleno y el IAM.

**Gráfico 8.4 Edad media de los efectivos fijos según estructura de 2º nivel**



Respecto a **titulación**, en la tabla 8.5 se observa que la plantilla más envejecida la encontramos en los Grupos E y A. El grupo E con 1.058 efectivos presenta una edad media de 54,8 años y 56 la mediana.

La edad media del A1 está en 53,8 años y la mediana en 55,4 años. El subgrupo A2 tiene una edad media y la mediana algo menor, situándose en 53,4 y 54,2 años respectivamente.

El grupo C es el menos envejecido. Sobre todo el subgrupo C1, que es el único que tiene una media y mediana debajo de los 50 años (49,3 y 49,8 respectivamente). Este subgrupo supone casi la mitad de los efectivos municipales, y aporta juventud a los parámetros globales de la plantilla.

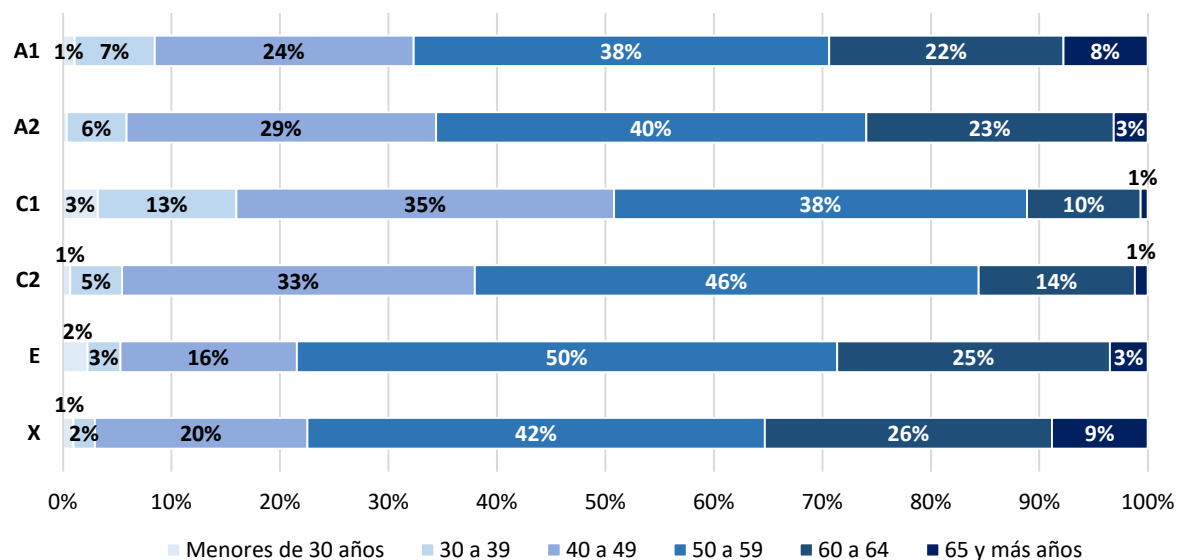
**Tabla 8.5 Edades de los efectivos fijos por titulación**

	Nº efectivos	Media	Mediana
A1	2.390	53,8	55,4
A2	2.902	53,4	54,2
C1	10.534	49,3	49,8
C2	4.573	52,1	52,5
E	1.058	54,8	56,0
X	102	55,5	55,7
<b>TOTAL</b>	<b>21.559</b>	<b>51,3</b>	<b>51,9</b>

En el gráfico 8.5 se observa que el rango de 50 a 59 años es mayoritario en todos los subgrupos de titulación, representando el 40% o más, salvo en A1 y C1 en los que supone el 38%.

En el subgrupo A1 los mayores de 60 años representan el 35% mientras que en el grupo C1 solo el 11%.

**Gráfico 8.5 Distribución porcentual por grupo de edad y titulación**



En el **análisis por categorías** se han considerado aquellas que están integradas por más de 70 efectivos (41 categorías), que reúnen el 89% de los efectivos incluidos en el estudio. Tabla 8.6.

Destacan como más envejecidas las categorías de Médico/a Medicina General con una edad media de 57,3 años y una mediana de 60,2 años y la categoría Operario/a con 57,9 años de edad media y 59,4 la mediana.

Cerrando esta relación encontramos las categorías que aportan más juventud a la plantilla: Bombero/a conductor/a especialista (42,7 años de edad media), Bombero/a Especialista (44,2), Oficial-P.M. (47,3) y Policía con 46,6 años de promedio, siendo esta la categoría más numerosa de la plantilla, pues aporta casi la cuarta parte (24,27%) de los efectivos fijos.

**Tabla 8.6 Efectivos fijos según categoría y mediana de edad (categorías con más de 70 efectivos)**

<b>Categoría Personal</b>	<b>Nº Efectivos</b>	<b>% Mayores de 60</b>	<b>Media</b>	<b>Mediana</b>
MÉDICO/A MEDICINA GENERAL	196	51,02%	57,3	60,2
OPERARIO/A 1	349	43,27%	57,9	59,4
TÉCNICO/A DE GESTION	288	42,01%	57,8	59,4
TÉCNICO/A SUPERIOR	267	38,95%	55,4	58,2
PERSONAL OFICIOS LIMPIEZA Y MED.AMBIENTE	86	30,23%	57,6	57,9
ADMINISTRATIVO/A	1.493	35,77%	56,5	57,8
TÉCNICO/A DE MANTENIMIENTO 1	73	39,73%	56,7	57,8
RESPONSABLE OPERATIVO INSTALACIÓN	76	43,42%	56,7	57,6
ENFERMERO/A	208	32,21%	55,0	57,3
AUXILIAR ADMINISTRATIVO/A-TAQUILLERO/A	99	33,33%	54,9	56,9
TÉCNICO/A AUXILIAR JARDINERIA	119	21,85%	56,0	56,7
T.A.G.	468	29,06%	54,3	56,0
OFICIAL JARDINERÍA	148	24,32%	54,9	55,9
P.O.D.O.	127	25,98%	55,6	55,6
AGENTE RESIDUOS MEDIO AMBIENTALES	280	18,57%	54,1	55,1
INGENIERO/A TÉCNICO/A	248	25%	54,6	54,6
OFICIAL MECÁNICO/A CONDUCTOR/A	165	20%	54,8	54,6
TEC. AUX. BIBLIOTECAS	101	21,78%	52,7	54,5
PERSONAL OFICIOS AUX. POLICÍA MUNICIPAL	83	14,46%	54,2	54,5
OFICIAL EDIFICIOS Y DEPENDENCIAS	543	17,68%	54,6	54,4
AYUDANTE DE ARCHIVOS Y BIBLIOTECAS	85	35,29%	54,1	54,4
SARGENTO (S.I.)	102	10,78%	53,5	53,9
P.O.S.I.	347	20,46%	52,0	53,7
GRUPO A2 OTRAS ADMINISTRACIONES	456	21,05%	52,9	53,5
ARQUITECTO/A TÉCNICO/A	230	21,74%	52,8	52,7
GRUPO A1 OTRAS ADMINISTRACIONES	784	19,39%	52,3	52,6
MONITOR/A DEPORTIVO/A	230	23,91%	52,6	52,1
MONITOR/A DEPORTIVO/A S.O.S.	83	13,25%	51,4	52,0
GRUPO C1 OTRAS ADMINISTRACIONES	206	14,08%	52,1	51,9
JEFE/A GRUPO CONDUCTOR/A (S.I.)	71	1,41%	51,5	51,6
ARQUITECTO/A SUPERIOR	111	27,93%	51,3	51,5
AUXILIAR ADMINISTRATIVO/A	2.250	14%	51,1	51,4
TÉCNICO/A AUXILIAR TRANSPORTE SANITARIO	485	7,63%	50,6	50,5
SUBINSPECTOR/A (P.M.)	108	10,19%	50,6	49,8
JEFE GRUPO (S.I.)	193	5,18%	49,9	49,7
DIPLOMADO/A EN TRABAJOS SOCIALES	664	12,95%	49,3	49,1
AGENTE DE MOVILIDAD	566	0,88%	48,5	48,3
POLICÍA	5.232	3,27%	46,6	47,2
OFICIAL (P.M.)	493	2,84%	47,3	46,9
BOMBERO/A ESPECIALISTA	797	1%	44,2	44,4
BOMBERO/A CONDUCTOR/A ESPECIALISTA	203	0,99%	42,7	42,1

En la tabla 8.7 se muestra que, si se pone en relación la edad con el **género**, los hombres son más jóvenes que las mujeres, con una media de edad de 50,1 años frente a 52,8 años en las mujeres. La mediana en hombres está en 50,6, más de tres años por debajo de la mediana en mujeres.

**Tabla 8.7 Efectivos fijos según sexo. Medidas de centralidad y dispersión**

	Nº Efectivos	Media	Mediana	Desviación Típica
<b>Mujer</b>	8.937	52,8	53,9	8,38
<b>Hombre</b>	12.622	50,1	50,6	8,96

## PROLONGACIÓN DE LA PERMANENCIA EN EL SERVICIO ACTIVO

En el año 2023 se ha autorizado la prolongación de la permanencia en el servicio activo (prórroga edad de jubilación) a 120 funcionarios. Se ha incrementado notablemente el número de prórrogas, ya que suponen el doble de las de 2019.

**Tabla 9.1 Personal funcionario autorizado para prorrogar el servicio activo según año y sexo**

	2019		2020		2021		2022		2023	
	Nº	%	Nº	%	Nº	%	Nº	%	Nº	%
<b>Mujer</b>	29	48,3%	30	50%	27	52,9%	46	58,2%	70	62,0%
<b>Hombre</b>	31	51,7%	30	50%	24	47,1%	33	41,8%	50	37,9%
<b>TOTAL</b>	<b>60</b>	<b>100%</b>	<b>60</b>	<b>100%</b>	<b>51</b>	<b>100%</b>	<b>79</b>	<b>100%</b>	<b>120</b>	<b>100%</b>

Los efectivos se distribuyen en todos los subgrupos de titulación y en 25 categorías profesionales. Con relación a la titulación el 62% de los que prorrogan pertenecen al grupo A, el 37% pertenecen al subgrupo A1 y el 25% al subgrupo A2, uno de cada cinco pertenece al subgrupo C1 y un 15% al C2.

Entre las categorías más repetidas encontramos las de Administrativo/a, Técnico/a Administración General (T.A.G.), Médico/a de Medicina General y Grupo A1 Otras Administraciones Públicas. Tabla 9.3.

El 55% de las solicitudes autorizadas se concentran en las áreas de gobierno (64 autorizaciones), en el 24% se trata de efectivos adscritos a los organismos autónomos (27) y otro 23% corresponden a distritos.

**Tabla 9.2 P. funcionario autorizado para prorrogar el servicio activo según año y titulación**

	2020		2021		2022		2023	
	Nº	%	Nº	%	Nº	%	Nº	%
<b>A1</b>	33	55%	26	51%	38	48%	44	37%
<b>A2</b>	10	17%	12	24%	14	18%	30	25%
<b>C1</b>	7	12%	7	14%	13	16%	25	21%
<b>C2</b>	5	8%	6	12%	9	11%	18	15%
<b>E</b>	5	8%			4	5%	2	2%
<b>X</b>					1	1%	1	1%
<b>TOTAL</b>	<b>60</b>		<b>51</b>		<b>79</b>		<b>120</b>	

Gráfico 9.1 Número de prorrogas según titulación y año.

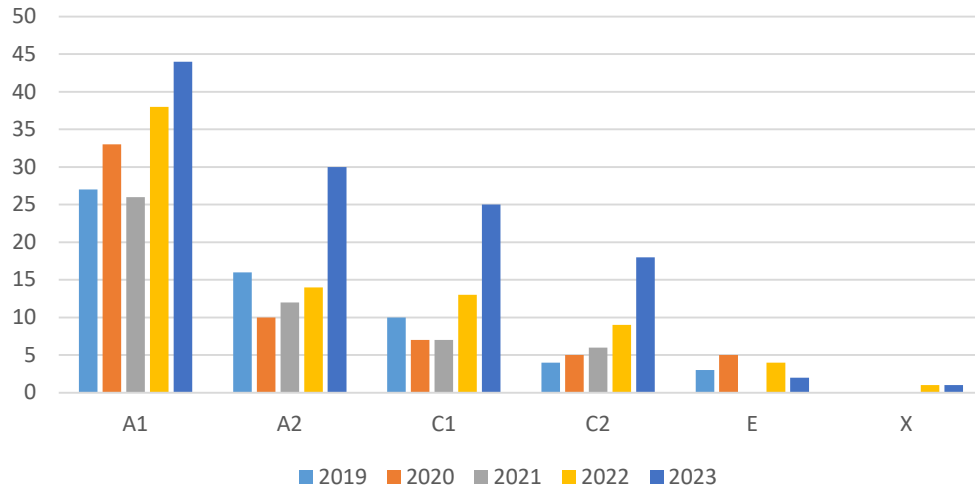


Tabla 9.3 P. funcionario autorizado para prorrogar el servicio activo según año, titulación y categoría

Subgrupo	Cód. Cat	Categoría	2019	2020	2021	2022	2023	
A1	A002	Grupo 'A1' otras Administraciones	5	2	5	10	7	
	A600	Técnico/a Admón. General	3	7	6	10	11	
	A610	Letrado/a Consistorial		1				
	A615	Médico/a Especialista	3	8	1	1	1	
	A620	Médico/a Medicina General	2	7	8	7	11	
	A630	Técnico/a de Comunicación		1		1		
	A635	Técnico/a Superior	10	7	3	4	11	
	A640	Archivero/a y Bibliotecario/a	1		2	1		
	A645	Arquitecto/a Superior	1			3	1	
	A655	Músico/a Banda Municipal	1		1		1	
	A660	Ingeniero/a Superior	1			1		
	A851	Agente de Igualdad					1	
	A2	B002	Grupo 'A2' otras Administraciones	2	1	3	3	6
		B010	Enfermero/a	1		1	1	3
B015		Diplomado/a en Trabajos Sociales		3	1	3	3	
B030		Arquitecto/a Técnico/a	3	1		1	4	
B035		Ingeniero/a Técnico/a	5	2	3		4	
B045		Ayudante de Archivos y Bibliotecas	3		1	3	3	
B060		Matrona			1			
B065		Inspector/a Téc Calidad y Consumo	1	1		1	2	
B070		Técnico/a de Gestión	1	2	2	1	5	
B55		Profesor/a de Cerámica				1		



	C002	Grupo 'C1' otras Administraciones		2			2
	C005	Administrativo/a	4	2	3	7	17
	C050	Encargado/a de Edif. y Depend.	2			2	
	C070	Delineante	1	1			2
C1	C075	Inspector de consumo					1
	C125	Técnico/a Espec. Salud P y MA				3	2
	C130	Técnico/a Auxiliar Bibliotecas			3		
	C140	Técnico/a Aux Transporte Sanitario	2	2		1	
	C150	Técnico/a Auxiliar Sanitario/a			1		1
	C160	Técnico/a Auxiliar Jardinería	1				
	D002	Grupo 'C2' otras Administraciones	1		1		1
	D005	Auxiliar Administrativo/a	1	1	3	5	11
	D045	Auxiliar Sanitario/a			1		1
	D050	Auxiliar Servicios Sociales		1			
C2	D065	Oficial Edificios y Dependencias	1			4	3
	D100	Oficial Mecanico Conductor					1
	D110	Oficial Offset					1
	D120	Oficial Encuadernación			1		
	D140	Oficial Jardinería		2			
	D150	Ag Residuos Medio Ambientales		1			
	D240	Auxiliar de Salubridad y Consumo	1				
	E020	Personal Oficinas Diversos Oficinas	2	1			
E	E030	Personal Oficinas Limpieza y Medioamb					2
	E050	Personal Oficinas Servicios Internos	1	4		4	
X	AD01	Órgano Directivo				1	1
	<b>TOTAL</b>		<b>60</b>	<b>60</b>	<b>51</b>	<b>79</b>	<b>120</b>

---

## DISCAPACIDAD

---

La discapacidad es un elemento clave para la necesaria diversidad en la estructura de las plantillas. La inclusión laboral de personas con discapacidad supone un avance de las sociedades y de las organizaciones contemporáneas, pues mejora la solidaridad de la propia organización, al ser y mostrarse, más comprometida con la sociedad, mejorando al tiempo el clima laboral de los entornos de trabajo. Por otra parte, las diferencias en las habilidades de las personas con discapacidad a menudo aportan un enfoque diferente a la resolución de problemas y una diversidad que da un valor añadido a la organización.

Por ello, la normativa<sup>11,12</sup> exige que en cada Administración Pública se alcance progresivamente que el 2% de los efectivos totales sean personas con discapacidad. **En el Ayuntamiento de Madrid ese porcentaje ya se ha alcanzado y se sitúa en el 2,8%.**

Es importante destacar que se trata de datos de discapacidad auto declarada, y por tanto, de una estimación de **prevalencia mínima** de efectivos con discapacidad en la plantilla municipal. Así se conoce que al menos 775 personas con discapacidad han estado activas en el año 2023.

Con relación al grado de discapacidad encontramos que el 87,4% de los efectivos con discapacidad tiene un grado entre 33% y 65% (81,3% sin ayudas y un 6,1% con ayudas) y el 12,6% restante presentan un grado de discapacidad superior al 65%. En la tabla 10.1 se observa que la discapacidad está ligada a la diversidad generacional, de tal forma que aumenta en paralelo a la edad de los efectivos, especialmente a partir de los 50 años.

**Tabla 10.1 Efectivos con Discapacidad según grupos de edad**

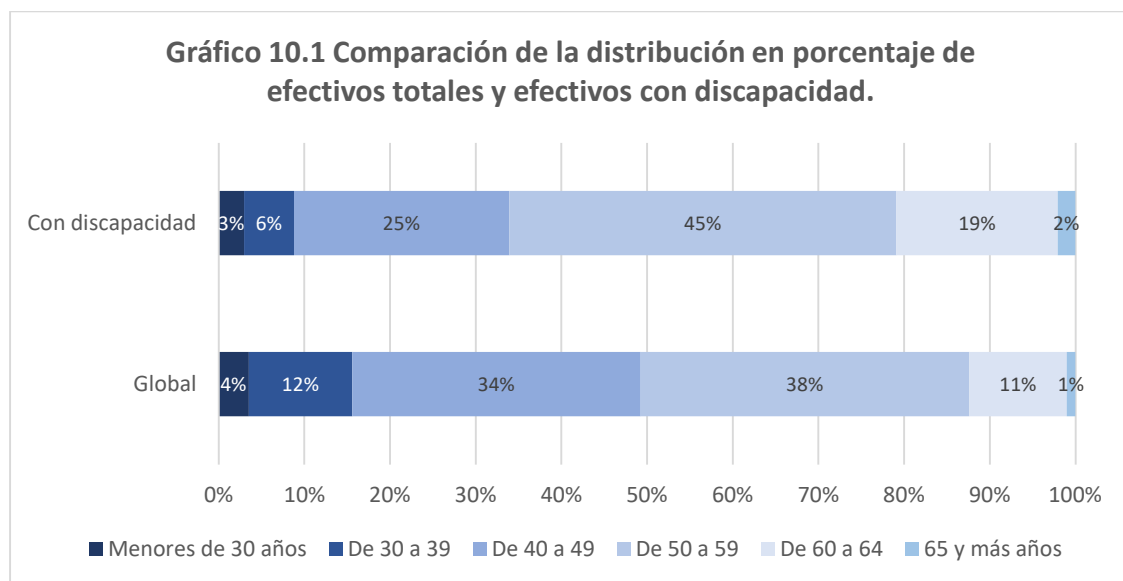
	Total efectivos diciembre		Efectivos con discapacidad	
	Nº		Nº	%
<b>Menores de 30 años</b>	986		23	2,3%
<b>De 30 a 39</b>	3388		45	1,3%
<b>De 40 a 49</b>	9456		195	2,1%
<b>De 50 a 59</b>	10771		350	3,2%
<b>De 60 a 64</b>	3190		146	4,6%
<b>65 y más años</b>	282		16	5,7%
<b>TOTAL</b>	28.073		775	2,8%

---

<sup>11</sup> Artículo 42 de la Ley General de derechos de las personas con discapacidad y de su inclusión social, aprobada por Real Decreto Legislativo 1/2013, de 29 de noviembre <https://www.boe.es/eli/es/rdlg/2013/11/29/1/con>

<sup>12</sup> Artículo 59.1 del TREBEP, aprobado por Real Decreto Legislativo 5/2015, de 30 de octubre

El siguiente gráfico 10.1 refleja cómo se distribuye porcentualmente el total de efectivos por grupos de edad y cómo se distribuyen los efectivos con discapacidad según esos mismos grupos. Los porcentajes más altos en el caso de efectivos con discapacidad se desplazan a la derecha (se concentran por tanto los efectivos con discapacidad en los grupos de edad de 50 años y más) respecto a la distribución del total de efectivos que se concentran en los grupos intermedios de edad de 40 a 59 años.



Como hecho destacado cabe mencionar que en 2022 se incorporaron los primeros efectivos a partir de un proceso selectivo diseñado expresamente para personal con discapacidad intelectual. En total 32 nuevos funcionarios en las categorías de Personal de Oficios Internos (29) y Operarios de Servicios Generales (3).

Al cierre de este informe están en curso dos nuevos procesos selectivos para personal con discapacidad intelectual. Concretamente 15 plazas de Personal de Oficios Internos y 9 de Operarios de Servicios Generales.

---

## CONCILIACIÓN DE LA VIDA LABORAL, PERSONAL Y FAMILIAR

---

La conciliación de la vida personal, familiar y laboral es un elemento de gran relevancia en la gestión de los recursos humanos.

**En el año 2023 se iniciaron un total de 1.098 permisos.** De estos permisos, 295 están relacionados con la maternidad, 576 relacionados con la paternidad y 227 permisos de reducción de jornada por cuidado de hijo o familiar. Tabla 11.1.

Los permisos de maternidad integran: Permiso por parto o adopción y Tiempo adicional por maternidad. Los de paternidad: Descanso paternal y Días adicionales por paternidad.

La distribución por género y tipo de permiso se muestra en la Tabla 11.1. Los nuevos permisos de reducción de jornada corresponden en un 68% a mujeres, las mujeres son mayoría en todos los periodos analizados.

**Tabla 11.1 Permisos para la conciliación de la vida personal, familiar y laboral iniciados en 2023 según tipo de permiso y sexo**

	Maternidad		Paternidad		Reducción Jornada		Total	
	Nº	%	Nº	%	Nº	%	Nº	%
<b>Mujer</b>	292	99%	4	1%	154	68%	450	42%
<b>Hombre</b>	3	1%	572	99%	73	32%	648	61%
<b>TOTAL</b>	<b>295</b>		<b>576</b>		<b>227</b>		<b>1.098</b>	

En cuanto a la tipología de personal que disfruta estos permisos, el personal funcionario acumula el mayor porcentaje (87,1% de los permisos), como corresponde por ser el grupo más numeroso de los efectivos globales (81,8%).

También se observa un volumen mayor de permisos en los subgrupos de titulación C1 (52% de los permisos), C2 (16%) y A2 (16%). El grupo C a la vez se relacionan con ser el grupos menos envejecido y más numeroso del conjunto de efectivos.

Desde 2015 se observa una tendencia decreciente en los permisos de maternidad (incluidos todos los subtipos) y de paternidad, hasta 2019. Sin embargo, a partir de 2019 y coincidiendo con la ampliación de permiso de paternidad<sup>12</sup> se aprecia un incremento de estos permisos.

**Tabla 11.2 Permisos de maternidad y paternidad por años**

	2015	2016	2017	2018	2019	2020	2021	2022	2023
Maternidad	495	449	430	385	333	277	315	299	295
Paternidad	818	732	360	298	493	555	443	485	576

**Por lo que se refiere a las excedencias, en 2023 se contabilizan 77**, reduciéndose en un 15% respecto a las contabilizadas en el año anterior.

Al ser las razones de los permisos de reducción de jornada las mismas que las de las excedencias por cuidado de hijo o familiar a cargo, se analiza la relación entre ambas medidas de conciliación, por considerar que se opta por la excedencia cuando el permiso de reducción de jornada resulta insuficiente. De entre todas las excedencias, el análisis se ciñe exclusivamente a las excedencias por cuidado de hijo o familiar, en relación con los permisos de reducción de jornada por el mismo motivo.

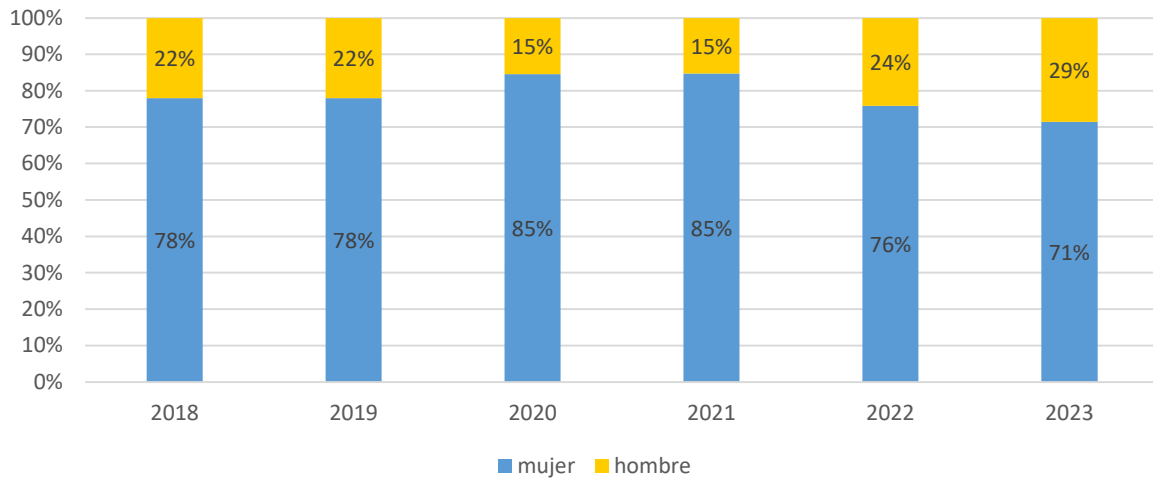
Para este análisis se han considerado los permisos de reducción de jornada y las excedencias vigentes en el año, pues existen permisos y excedencias de varios años de duración.

En 2023 se contabilizan **5,3 permisos de reducción de jornada por cada excedencia**. En concreto, este año los permisos vigentes de reducción de jornada han disminuido un 6% respecto de los vigentes en 2022.

En cuanto a la distribución de las excedencias según el género, las mujeres representan el 71,4% de las personas que han estado en excedencia en algún momento del año. Este porcentaje del 2023 es el más bajo que han presentado las mujeres en los últimos 9 años.

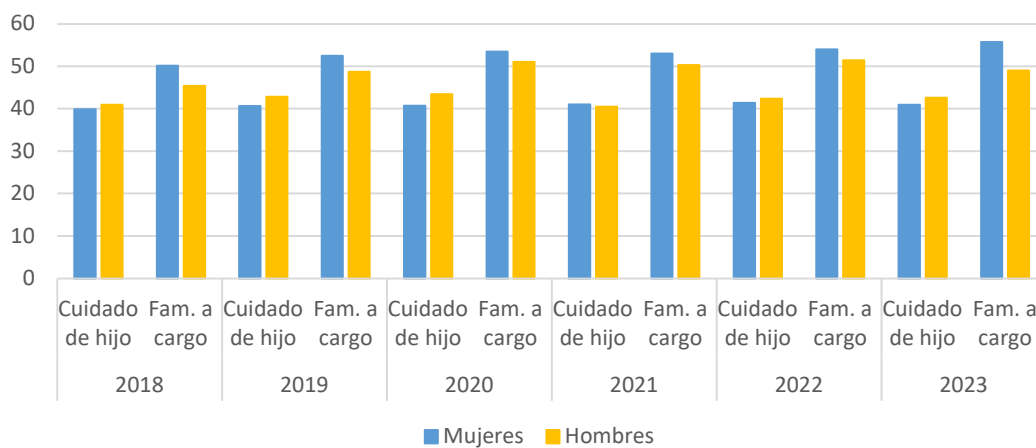
<sup>13</sup>Resolución de 22 de noviembre de 2018, de la Secretaría de Estado de Función Pública, por la que se publican los acuerdos para la ampliación del permiso de paternidad a 16 semanas y para la aplicación de la bolsa de horas prevista en la Disposición Adicional 144ª de la Ley 6/2018, de 3 de julio, de Presupuestos Generales del Estado para el año 2018. [https://www.boe.es/eli/es/res/2018/11/22/\(3\)](https://www.boe.es/eli/es/res/2018/11/22/(3))

**Gráfico 11.1 Porcentaje de excedencias según genero y año**



La edad media de las personas en excedencia por cuidado de hijos está en 41,6 años, similar a las edades medias de los permisos por reducción de jornada. Sin embargo, en las excedencias por familiar a cargo, la edad media está en 50,7 años (en las mujeres se sitúa en 52 y en los hombres en 47,7 años).

**Gráfico 11.2 Edad media del personal en excedencia según sexo, tipo de excedencia y año.**



## TELETRABAJO

En octubre de 2023 el Ayuntamiento de Madrid cuenta con 31.248 puestos (puestos estructurales, ocupados y vacantes). De estos, el 39% de los mismos, un total de 12.202 están consignados como puestos teletrabajables.

En el periodo analizado, un total el 29,5% de los efectivos (8.285) disponían de autorización para llevar a cabo el desempeño de su trabajo mediante modalidad mixta de teletrabajo.

De los puestos teletrabajables ocupados (10.034 puestos), 8.366 han solicitado el teletrabajo (un 83,4%). Se han autorizado el 99% de las solicitudes de teletrabajo presentadas, y se han denegado el 1% en el conjunto de AG, OOAA y Distritos. Se han tramitado las correspondientes resoluciones de autorización o denegación del teletrabajo, así como los compromisos individuales, tal como estaba previsto en el Acuerdo de Teletrabajo. Tabla 12.1

En definitiva, el 39% de los puestos tienen posibilidad de teletrabajo, frente al 61% sin esta posibilidad.

En el Área de Gobierno de Vicealcaldía, Portavoz, Seguridad y Emergencias, que recoge más de un tercio de la plantilla municipal, el 89,9% de los puestos no son aptos para teletrabajo, básicamente por corresponder a puestos de personal operativo (policías, bomberos y SAMUR-PC).

Si no se tiene en cuenta este área, el porcentaje de puestos con teletrabajo en el Ayuntamiento de Madrid y sus OO.AA. asciende al 57%.

Tabla 12.1 Puestos y solicitudes de teletrabajo según estructura. Octubre 2023								
	Nº puestos	Puestos con teletrabajo*	Puestos sin teletrabajo	Puestos con teletrabajo ocupados	Solic. Recibidas	Solic. Autorizadas	Solic. en trámite	Solic. Denegadas
Áreas	20.640	6.639	14.001	5.356	4.489	4.464	14	11
Distritos	7.124	3.233	3.891	2.695	2.191	2.177	12	2
OO.AA.	3.484	2.330	1.154	1.983	1.686	1.644	1	41
<b>TOTAL</b>	<b>31.248</b>	<b>12.202</b>	<b>19.046</b>	<b>10.034</b>	<b>8.366</b>	<b>8.285</b>	<b>27</b>	<b>54</b>

\*Puestos ocupados y no ocupados.

En la última encuesta de Encuesta de compromiso y satisfacción, realizada en junio de 2022, se declara una satisfacción muy alta (8 puntos sobre 10) en la percepción de grado de eficacia en régimen híbrido presencial/teletrabajo.



## GASTOS DE PERSONAL

Las obligaciones reconocidas en capítulo 1 (Gastos de personal) del Ayuntamiento (excluidos los OO.AA.) en 2023 ascendieron a 1.546.806.659,12€ en la ejecución presupuestaria del mismo año.

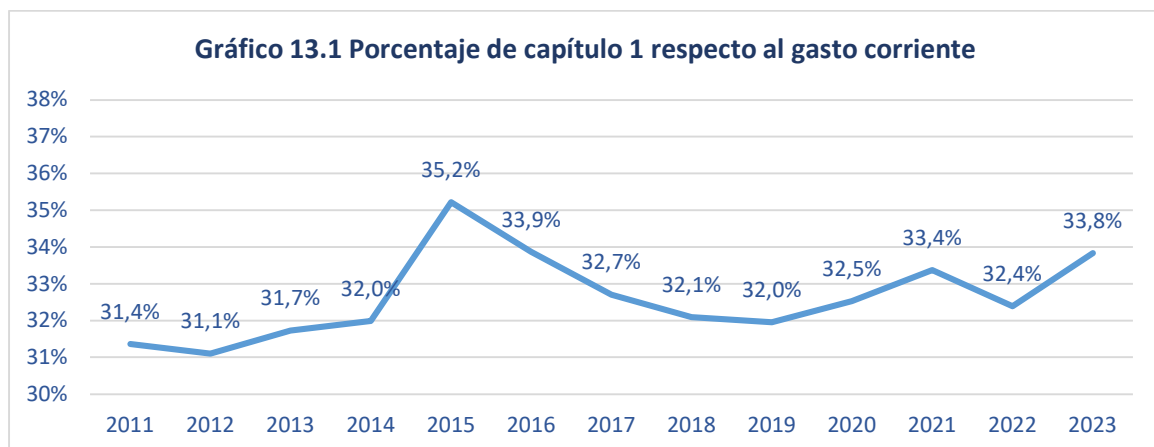
Como puede observarse en el gráfico 13.1 los Gastos de personal han supuesto el **33,84% del total de gasto corriente en este ejercicio** (obligaciones reconocidas de Gasto corriente, capítulos del 1 al 5), el porcentaje es ligeramente superior al del año anterior (32,4 % en 2022).

Se aprecia un incremento en relación con el gasto de personal del año anterior, las obligaciones reconocidas en 2023 son un 6,4% más elevadas que en el Capítulo 1 de 2022.

El porcentaje de ejecución en 2023 medido como pagos realizados respecto al crédito definitivo es del 97%.

En la evolución temporal debe tenerse en cuenta que los picos de 2015 y 2016 reflejan medidas adoptadas principalmente a nivel nacional tras la superación de la crisis económica. En particular, en su traslación al ámbito municipal, se recuperó la mitad de la paga extraordinaria anulada en 2012. Adicionalmente, se abonaron con carácter retroactivo los premios por años de servicio que habían sido anulados desde 2012. En 2016, se recuperó la mitad pendiente de la paga extraordinaria anulada en 2012.

La evolución que se observa en el periodo de 13 ejercicios refleja claramente las medidas de control de gasto adoptadas en 2012, con el porcentaje de capítulo 1 respecto al gasto corriente más bajo del periodo (31,1%) que sube hasta 35,2% en 2015, y desde entonces se sitúa entre el 32 y el 34%.



# Anexo 1

**EVOLUCIÓN ANUAL DE LOS EFECTIVOS SEGÚN SUBGRUPO DE TITULACIÓN, CATEGORÍA,  
ESTRUCTURA Y TIPO DE PERSONAL (FUNCIONARIO/LABORAL)**

**DICIEMBRE 2022-2023**

[Subgrupo A1](#) [pág. 67](#)

[Subgrupo A2](#) [pág. 76](#)

[Subgrupo C1](#) [pág. 91](#)

[Subgrupo C2](#) [pág. 100](#)

[Subgrupo E](#) [pág. 113](#)

[Personal Laboral](#) [pág. 118](#)

[Ayto.-OOAA](#) [pág. 122](#)

**EVOLUCIÓN ANUAL EFECTIVOS A1 / CATEGORÍA / CENTRO DIRECTIVO/TIPOLOGÍA PERSONAL**

Cod Categoría Persona	Categoría Persona	Área de Gobierno	Área Personal	2022	2023	Dif. 2023- 2022
A002	GRUPO A1 OTRAS ADMINISTRACIONES	Agencia de Actividades	Funcionario Carrera	6	7	1
		Agencia para el Empleo	Funcionario Carrera	14	18	4
		Agencia Tributaria de Madrid	Funcionario Carrera	38	37	-1
		Alcaldía	Funcionario Carrera	25	36	11
		Área de Gobierno de Cultura, Turismo y Deporte	Funcionario Carrera	32	33	1
		Área de Gobierno de Economía, Innovación y Hacienda	Funcionario Carrera	152	212	60
		Área de Gobierno de Obras y Equipamientos	Funcionario Carrera	37	43	6
		Área de Gobierno de Políticas de Vivienda	Funcionario Carrera	32	15	-17
		Área de Gobierno de Políticas Sociales, Familia e Igualdad	Funcionario Carrera	25	29	4
		Área de Gobierno de Urbanismo, Medio Ambiente y Movilidad	Funcionario Carrera	89	114	25
		Área de Gobierno de Vicealcaldía, Portavoz, Seguridad y Emergencias	Funcionario Carrera	33	99	66
		D.A. 17.06.23 Área de Gobierno de Economía, Innovación y Empleo	Funcionario Carrera	49		-49
		D.A. 17.06.23 Área de Gobierno de Vicealcaldía	Funcionario Carrera	73		-73
		Distrito de Arganzuela	Funcionario Carrera	3	2	-1
		Distrito de Barajas	Funcionario Carrera	1	2	1
		Distrito de Carabanchel	Funcionario Carrera	1	1	0
		Distrito de Centro	Funcionario Carrera	4	2	-2
		Distrito de Chamartín	Funcionario Carrera	3	4	1
		Distrito de Chamberí	Funcionario Carrera	3	3	0
		Distrito de Ciudad Lineal	Funcionario Carrera		1	1
		Distrito de Fuencarral-El Pardo	Funcionario Carrera	3	3	0
		Distrito de Hortaleza	Funcionario Carrera	3	2	-1
		Distrito de Latina	Funcionario Carrera	2	2	0
		Distrito de Moncloa-Aravaca	Funcionario Carrera	3	4	1
		Distrito de Moratalaz	Funcionario Carrera	5	4	-1
		Distrito de Puente de Vallecas	Funcionario Carrera	3	3	0
		Distrito de Retiro	Funcionario Carrera	5	5	0
		Distrito de Salamanca	Funcionario Carrera	3	5	2
		Distrito de San Blas-Canillejas	Funcionario Carrera	6	6	0
		Distrito de Tetuán	Funcionario Carrera	3	3	0
		Distrito de Usera	Funcionario Carrera	1	1	0
		Distrito de Vicálvaro	Funcionario Carrera	3	2	-1
		Distrito de Villa de Vallecas	Funcionario Carrera	2	1	-1
Distrito de Villaverde	Funcionario Carrera	3	2	-1		
Grupos Políticos Municipales	Funcionario Carrera	6	4	-2		
Informática del Ayuntamiento de Madrid	Funcionario Carrera	50	53	3		
Madrid Salud	Funcionario Carrera	24	23	-1		

Cod Categoría Persona	Categoría Persona	Área de Gobierno	Área Personal	2022	2023	Dif. 2023- 2022
		Presidencia del Pleno	Funcionario Carrera	3	3	0
<b>Total A002 GRUPO A1 OTRAS ADMINISTRACIONES</b>				<b>748</b>	<b>784</b>	<b>36</b>
A600	TECNICO ADMINISTRACION GENERAL	Agencia de Actividades	Funcionario Carrera	12	10	-2
			Interino de Vacante	13	14	1
			Interino temporal	5		-5
		Agencia para el Empleo	Funcionario Carrera	6	8	2
			Interino temporal	1		-1
		Agencia Tributaria de Madrid	Funcionario Carrera	77	75	-2
			Interino temporal	11	11	0
		Alcaldía	Funcionario Carrera	25	29	4
		Área de Gobierno de Cultura, Turismo y Deporte	Funcionario Carrera	16	15	-1
			Interino temporal	1	1	0
		Área de Gobierno de Economía, Innovación y Hacienda	Funcionario Carrera	81	95	14
			Interino de Vacante	3	3	0
			Interino Sustitución	1		-1
			Interino temporal	6		-6
		Área de Gobierno de Obras y Equipamientos	Funcionario Carrera	19	16	-3
			Interino de Vacante	3	3	0
		Área de Gobierno de Políticas de Vivienda	Funcionario Carrera	54	10	-44
			Interino de Vacante	5		-5
			Interino temporal	1		-1
		Área de Gobierno de Políticas Sociales, Familia e Igualdad	Funcionario Carrera	16	17	1
			Interino de Vacante	7	7	0
			Interino Sustitución		1	1
			Interino temporal	2	2	0
		Área de Gobierno de Urbanismo, Medio Ambiente y Movilidad	Ejecución Sentencia	1	1	0
			Funcionario Carrera	15	62	47
			Int. Exceso tareas	3		-3
			Interino de Vacante	5	14	9
		Área de Gobierno de Urbanismo, Medio Ambiente y Movilidad	Interino temporal	9	1	-8
			Funcionario Carrera	23	52	29
		Área de Gobierno de Vicealcaldía, Portavoz, Seguridad y Emergencias	Interino de Vacante	1	1	0
			Funcionario Carrera	14		-14
		D.A. 17.06.23 Área de Gobierno de Economía, Innovación y Empleo	Funcionario Carrera	34		-34
			Interino temporal	1		-1
		Distrito de Arganzuela	Funcionario Carrera	4	3	-1
			Interino de Vacante	1	1	0
		Distrito de Barajas	Funcionario Carrera	4	3	-1
			Interino de Vacante	1	1	0
		Distrito de Carabanchel	Funcionario Carrera	2	2	0
			Interino de Vacante		1	1
		Distrito de Centro	Funcionario Carrera	5	6	1
Interino de Vacante	3		3	0		
Distrito de Chamartín	Funcionario Carrera	3	3	0		
	Interino de Vacante	2	1	-1		
Distrito de Chamberí	Funcionario Carrera	4	4	0		
	Interino de Vacante	2	1	-1		

Cod Categoría Persona	Categoría Persona	Área de Gobierno	Área Personal	2022	2023	Dif. 2023- 2022
		Distrito de Ciudad Lineal	Funcionario Carrera	4	2	-2
			Interino de Vacante	2	2	0
		Distrito de Fuencarral-El Pardo	Funcionario Carrera	4	4	0
			Interino de Vacante	2	1	-1
		Distrito de Hortaleza	Funcionario Carrera	2	2	0
			Interino de Vacante	3	3	0
		Distrito de Latina	Funcionario Carrera	3	3	0
			Interino de Vacante	1		-1
			Interino temporal	1	1	0
		Distrito de Moncloa-Aravaca	Funcionario Carrera	5	5	0
		Distrito de Moratalaz	Funcionario Carrera	1	1	0
			Interino de Vacante	1	1	0
		Distrito de Puente de Vallecas	Funcionario Carrera	4	2	-2
			Interino de Vacante	6	6	0
			Interino Sustitución	1		-1
			Interino temporal	1	1	0
		Distrito de Retiro	Funcionario Carrera	2	1	-1
			Interino de Vacante	1	1	0
		Distrito de Salamanca	Funcionario Carrera	2	3	1
			Interino de Vacante	2	2	0
		Distrito de San Blas-Canillejas	Funcionario Carrera	1	1	0
			Interino de Vacante	1	1	0
			Interino temporal	1	1	0
		Distrito de Tetuán	Funcionario Carrera	2	2	0
			Interino de Vacante	1	1	0
			Interino Sustitución	1		-1
		Distrito de Usera	Funcionario Carrera	4	4	0
			Interino de Vacante		1	1
		Distrito de Vicálvaro	Funcionario Carrera	2	3	1
			Interino de Vacante	2	2	0
		Distrito de Villa de Vallecas	Funcionario Carrera	2	2	0
			Interino de Vacante	2	2	0
		Distrito de Villaverde	Funcionario Carrera	2	3	1
			Interino de Vacante	2	2	0
		Grupos Políticos Municipales	Funcionario Carrera	3	1	-2
		Informática del Ayuntamiento de Madrid	Funcionario Carrera	2	2	0
Madrid Salud	Funcionario Carrera	2	3	1		
	Interino de Vacante	3	3	0		
Presidencia del Pleno	Funcionario Carrera	13	13	0		
<b>Total A600 TECNICO ADMINISTRACION GENERAL</b>				<b>596</b>	<b>565</b>	<b>-31</b>
A610	LETRADO CONSISTORIAL	Alcaldía	Funcionario Carrera	26	36	10
			Interino de Vacante	12	8	-4
		Área de Gobierno de Economía, Innovación y Hacienda	Funcionario Carrera	1	1	0
		Área de Gobierno de Obras y Equipamientos	Funcionario Carrera	2	2	0
		Área de Gobierno de Políticas de Vivienda	Funcionario Carrera		1	1

Cod Categoría Persona	Categoría Persona	Área de Gobierno	Área Personal	2022	2023	Dif. 2023- 2022
		D.A. 17.06.23 Área de Gobierno de Economía, Innovación y Empleo	Funcionario Carrera	1		-1
		D.A. 17.06.23 Área de Gobierno de Vicealcaldía	Funcionario Carrera	1		-1
		Grupos Políticos Municipales	Funcionario Carrera	1	1	0
<b>Total A610 LETRADO CONSISTORIAL</b>				<b>44</b>	<b>49</b>	<b>5</b>
A615	MEDICO ESPECIALISTA	Área de Gobierno de Políticas Sociales, Familia e Igualdad	Funcionario Carrera	1	1	0
		Área de Gobierno de Vicealcaldía, Portavoz, Seguridad y Emergencias	Interino de Vacante	1	1	0
		D.A. 17.06.23 Área de Gobierno de Vicealcaldía	Funcionario Carrera	1		-1
		Madrid Salud	Duración Determinada	2	1	-1
			Funcionario Carrera	18	15	-3
			Interino de Vacante	25	26	1
			Interino Sustitución	1		-1
			Interino temporal	2	2	0
		Lab. a efectos conve	2	1	-1	
<b>Total A615 MEDICO ESPECIALISTA</b>				<b>53</b>	<b>47</b>	<b>-6</b>
A620	MEDICO MEDICINA GENERAL	Alcaldía	Funcionario Carrera		1	1
		Área de Gobierno de Cultura, Turismo y Deporte	Funcionario Carrera	1	1	0
		Área de Gobierno de Economía, Innovación y Hacienda	Funcionario Carrera	1	1	0
		Área de Gobierno de Políticas Sociales, Familia e Igualdad	Funcionario Carrera	2	1	-1
			Interino de Vacante	6	6	0
		Área de Gobierno de Vicealcaldía, Portavoz, Seguridad y Emergencias	Funcionario Carrera	108	104	-4
			Interino de Vacante	10	24	14
			Interino temporal	3		-3
		D.A. 17.06.23 Área de Gobierno de Vicealcaldía	Funcionario Carrera	2		-2
		Distrito de Retiro	Funcionario Carrera	1	1	0
		Madrid Salud	Duración Determinada	5	3	-2
			Funcionario Carrera	87	78	-9
			Interino de Vacante	35	43	8
Interino temporal	11		5	-6		
Lab. a efectos conve	10		9	-1		
		Laboral Fijo	1		-1	
<b>Total A620 MEDICO MEDICINA GENERAL</b>				<b>283</b>	<b>277</b>	<b>-6</b>
A630	TECNICOS COMUNICACION	Área de Gobierno de Cultura, Turismo y Deporte	Funcionario Carrera		1	1
		Área de Gobierno de Economía, Innovación y Hacienda	Funcionario Carrera		1	1
		Área de Gobierno de Políticas de Vivienda	Interino temporal	1		-1
		Área de Gobierno de Políticas Sociales, Familia e Igualdad	Funcionario Carrera	1	1	0
			Interino de Vacante	1	1	0
		Área de Gobierno de Urbanismo, Medio Ambiente y Movilidad	Funcionario Carrera	2	2	0
			Interino temporal	4	5	1
		Área de Gobierno de Vicealcaldía, Portavoz, Seguridad y Emergencias	Duración Determinada	2	2	0
			Funcionario Carrera	7	5	-2
Interino de Vacante	16		21	5		
		Interino Sustitución		1	1	

Cod Categoría Persona	Categoría Persona	Área de Gobierno	Área Personal	2022	2023	Dif. 2023- 2022
			Interino temporal	1	1	0
			Lab. a efectos conve	2	2	0
		<b>D.A. 17.06.23 Área de Gobierno de Economía, Innovación y Empleo</b>	Funcionario Carrera	1		-1
		<b>Grupos Políticos Municipales</b>	Funcionario Carrera	2	2	0
		<b>Madrid Salud</b>	Funcionario Carrera	1	1	0
<b>Total A630 TECNICOS COMUNICACION</b>				<b>41</b>	<b>46</b>	<b>5</b>
<b>A635</b>	<b>TECNICO SUPERIOR</b>	<b>Agencia Tributaria de Madrid</b>	Funcionario Carrera	1	1	0
		<b>Alcaldía</b>	Funcionario Carrera	1	4	3
		<b>Área de Gobierno de Cultura, Turismo y Deporte</b>	Funcionario Carrera	3	2	-1
			Lab. a efectos conve	1	1	0
		<b>Área de Gobierno de Economía, Innovación y Hacienda</b>	Duración Determinada	1		-1
			Funcionario Carrera	14	25	11
			Interino Sustitución		1	1
			Lab. a efectos conve	2	1	-1
		<b>Área de Gobierno de Obras y Equipamientos</b>	Funcionario Carrera	2	2	0
		<b>Área de Gobierno de Políticas de Vivienda</b>	Funcionario Carrera	6	1	-5
			Interino de Vacante	1	1	0
			Interino temporal	2		-2
			Lab. a efectos conve	1		-1
		<b>Área de Gobierno de Políticas Sociales, Familia e Igualdad</b>	Funcionario Carrera	28	27	-1
			Interino de Vacante	16	14	-2
			Interino Sustitución	2	1	-1
			Interino temporal	16	2	-14
			Lab. a efectos conve	1	1	0
		<b>Área de Gobierno de Urbanismo, Medio Ambiente y Movilidad</b>	Funcionario Carrera	9	11	2
			Interino temporal	1	3	2
			Lab. a efectos conve	1	2	1
		<b>Área de Gobierno de Vicealcaldía, Portavoz, Seguridad y Emergencias</b>	Funcionario Carrera	8	25	17
			Interino de Vacante	4	7	3
		<b>D.A. 17.06.23 Área de Gobierno de Economía, Innovación y Empleo</b>	Funcionario Carrera	12		-12
		<b>D.A. 17.06.23 Área de Gobierno de Vicealcaldía</b>	Funcionario Carrera	18		-18
			Interino temporal	2		-2
		<b>Distrito de Arganzuela</b>	Funcionario Carrera	5	4	-1
			Interino de Vacante	1	1	0
			Interino Sustitución		1	1
		<b>Distrito de Barajas</b>	Funcionario Carrera	3	3	0
			Interino de Vacante	1	1	0
		<b>Distrito de Carabanchel</b>	Funcionario Carrera	3	4	1
			Interino de Vacante	2	2	0
<b>Distrito de Centro</b>	Funcionario Carrera	5	5	0		
	Interino de Vacante	3	3	0		
<b>Distrito de Chamartín</b>	Funcionario Carrera	3	3	0		
<b>Distrito de Chamberí</b>	Funcionario Carrera	2	2	0		
	Interino de Vacante	3	3	0		
<b>Distrito de Ciudad Lineal</b>	Funcionario Carrera	3	3	0		
	Interino de Vacante	2	2	0		

Cod Categoría Persona	Categoría Persona	Área de Gobierno	Área Personal	2022	2023	Dif. 2023- 2022
		<b>Distrito de Fuencarral-El Pardo</b>	Funcionario Carrera	3	2	-1
		<b>Distrito de Hortaleza</b>	Funcionario Carrera	3	3	0
			Interino de Vacante	2	2	0
		<b>Distrito de Latina</b>	Funcionario Carrera	3	3	0
			Interino de Vacante	3	3	0
		<b>Distrito de Moncloa-Aravaca</b>	Funcionario Carrera	4	4	0
			Interino de Vacante	1	1	0
		<b>Distrito de Moratalaz</b>	Funcionario Carrera	5	4	-1
			Interino de Vacante	1	1	0
		<b>Distrito de Puente de Vallecas</b>	Funcionario Carrera	2	2	0
			Interino de Vacante	1	1	0
		<b>Distrito de Retiro</b>	Funcionario Carrera	3	3	0
			Interino de Vacante	1	1	0
		<b>Distrito de Salamanca</b>	Funcionario Carrera	6	4	-2
			Interino de Vacante	1	1	0
		<b>Distrito de San Blas-Canillejas</b>	Funcionario Carrera	1		-1
			Interino de Vacante	3	3	0
		<b>Distrito de Tetuán</b>	Funcionario Carrera	5	6	1
			Interino de Vacante	2	2	0
			Interino Sustitución		1	1
		<b>Distrito de Usera</b>	Funcionario Carrera	3	4	1
			Interino de Vacante	1	2	1
		<b>Distrito de Vicálvaro</b>	Funcionario Carrera	3	2	-1
			Interino de Vacante	2	2	0
		<b>Distrito de Villa de Vallecas</b>	Funcionario Carrera	3	3	0
			Interino de Vacante		1	1
		<b>Distrito de Villaverde</b>	Funcionario Carrera	6	7	1
			Interino de Vacante	1	1	0
		<b>Informática del Ayuntamiento de Madrid</b>	Funcionario Carrera	1	1	0
		<b>Madrid Salud</b>	Duración Determinada	1	1	0
			Funcionario Carrera	93	91	-2
			Interino de Vacante	28	41	13
			Interino Sustitución	1	4	3
			Interino temporal	23	27	4
	Lab. a efectos conve	1	1	0		
<b>Total A635 TECNICO SUPERIOR</b>				<b>406</b>	<b>404</b>	<b>-2</b>
<b>A640</b>	<b>ARCHIVERO Y BIBLIOTECARIO</b>	<b>Agencia para el Empleo</b>	Funcionario Carrera	1		-1
		<b>Alcaldía</b>	Funcionario Carrera	5	3	-2
		<b>Área de Gobierno de Cultura, Turismo y Deporte</b>	Funcionario Carrera	42	39	-3
			Interino de Vacante	1	1	0
			Lab. a efectos conve	1	1	0
		<b>Área de Gobierno de Economía, Innovación y Hacienda</b>	Funcionario Carrera	3	3	0
		<b>Área de Gobierno de Urbanismo, Medio Ambiente y Movilidad</b>	Funcionario Carrera		1	1
		<b>Área de Gobierno de Vicealcaldía, Portavoz, Seguridad y Emergencias</b>	Funcionario Carrera		9	9
Interino temporal	1		1	0		



Cod Categoría Persona	Categoría Persona	Área de Gobierno	Área Personal	2022	2023	Dif. 2023- 2022
		D.A. 17.06.23 Área de Gobierno de Vicealcaldía	Funcionario Carrera	7		-7
<b>Total A640 ARCHIVERO Y BIBLIOTECARIO</b>				<b>61</b>	<b>58</b>	<b>-3</b>
<b>A645</b>	<b>ARQUITECTO SUPERIOR</b>	<b>Agencia de Actividades</b>	Funcionario Carrera	2	3	1
			Interino de Vacante	6	8	2
		<b>Área de Gobierno de Cultura, Turismo y Deporte</b>	Funcionario Carrera	4	4	0
			Interino de Vacante	1	1	0
		<b>Área de Gobierno de Obras y Equipamientos</b>	Funcionario Carrera	12	13	1
			Interino de Vacante	1	1	0
		<b>Área de Gobierno de Políticas de Vivienda</b>	Funcionario Carrera	44	6	-38
			Interino de Vacante	1		-1
			Interino temporal	7		-7
		<b>Área de Gobierno de Urbanismo, Medio Ambiente y Movilidad</b>	Funcionario Carrera	1	47	46
			Int. Exceso tareas		1	1
			Interino de Vacante		2	2
			Interino Sustitución	2		-2
			Interino temporal	1	2	1
		<b>Área de Gobierno de Vicealcaldía, Portavoz, Seguridad y Emergencias</b>	Funcionario Carrera	4	6	2
		<b>D.A. 17.06.23 Área de Gobierno de Vicealcaldía</b>	Funcionario Carrera	4		-4
		<b>Distrito de Arganzuela</b>	Funcionario Carrera	3	2	-1
			Interino de Vacante		1	1
		<b>Distrito de Barajas</b>	Funcionario Carrera	1	1	0
		<b>Distrito de Carabanchel</b>	Funcionario Carrera	2	1	-1
			Interino de Vacante	1	1	0
		<b>Distrito de Centro</b>	Funcionario Carrera	4	4	0
			Interino de Vacante	2	2	0
			Interino temporal	1	1	0
		<b>Distrito de Chamartín</b>	Funcionario Carrera	2	2	0
			Interino temporal	1	1	0
		<b>Distrito de Chamberí</b>	Funcionario Carrera	2	1	-1
		<b>Distrito de Ciudad Lineal</b>	Funcionario Carrera	2	2	0
			Interino de Vacante	1	1	0
		<b>Distrito de Fuencarral-El Pardo</b>	Funcionario Carrera	1	1	0
			Interino de Vacante	1	1	0
		<b>Distrito de Hortaleza</b>	Funcionario Carrera	2	2	0
			Interino temporal	1		-1
		<b>Distrito de Latina</b>	Funcionario Carrera	2	2	0
			Interino temporal	1	1	0
		<b>Distrito de Moncloa-Aravaca</b>	Funcionario Carrera	2		-2
			Interino de Vacante	1	1	0
			Interino Sustitución	1	1	0
			Interino temporal	3	3	0
		<b>Distrito de Moratalaz</b>	Funcionario Carrera	1		-1
<b>Distrito de Puente de Vallecas</b>	Funcionario Carrera	1	2	1		
	Interino temporal	2	2	0		
<b>Distrito de Retiro</b>	Funcionario Carrera	3	1	-2		
<b>Distrito de Salamanca</b>	Funcionario Carrera	2	3	1		

Cod Categoría Persona	Categoría Persona	Área de Gobierno	Área Personal	2022	2023	Dif. 2023- 2022
			Interino temporal	1	1	0
		Distrito de San Blas-Canillejas	Funcionario Carrera	2	1	-1
			Interino temporal	1	1	0
		Distrito de Tetuán	Funcionario Carrera	3	2	-1
			Interino de Vacante	2	2	0
			Interino Sustitución		1	1
		Distrito de Usera	Funcionario Carrera	2	2	0
			Interino temporal	2	2	0
		Distrito de Vicalvaro	Funcionario Carrera	1	1	0
			Int. Exceso tareas	1		-1
			Interino de Vacante	1		-1
		Distrito de Villa de Vallecas	Funcionario Carrera	2	1	-1
			Interino de Vacante	1	2	1
		Distrito de Villaverde	Funcionario Carrera	1	1	0
Interino de Vacante			2	2		
<b>Total A645 ARQUITECTO SUPERIOR</b>				<b>156</b>	<b>153</b>	<b>-3</b>
A655	MUSICO BANDA MUNICIPAL	Área de Gobierno de Cultura, Turismo y Deporte	Funcionario Carrera	53	52	-1
			Interino de Vacante	25	24	-1
			Interino Sustitución	1	1	0
<b>Total A655 MUSICO BANDA MUNICIPAL</b>				<b>79</b>	<b>77</b>	<b>-2</b>
A660	INGENIERO SUPERIOR	Agencia de Actividades	Interino de Vacante	3	3	0
		Área de Gobierno de Cultura, Turismo y Deporte	Funcionario Carrera	2	2	0
		Área de Gobierno de Economía, Innovación y Hacienda	Funcionario Carrera	1	3	2
			Interino temporal	2	2	0
		Área de Gobierno de Obras y Equipamientos	Funcionario Carrera	15	16	1
			Interino de Vacante	3	3	0
			Interino temporal	5	5	0
		Área de Gobierno de Políticas de Vivienda	Funcionario Carrera	6	2	-4
			Interino temporal	1		-1
		Área de Gobierno de Urbanismo, Medio Ambiente y Movilidad	Ejecución Sentencia	2	2	0
			Funcionario Carrera	15	19	4
			Interino de Vacante	4	4	0
		Área de Gobierno de Vicealcaldía, Portavoz, Seguridad y Emergencias	Interino temporal	3	2	-1
			Funcionario Carrera	1	2	1
		D.A. 17.06.23 Área de Gobierno de Economía, Innovación y Empleo	Int. Exceso tareas	1		-1
			Funcionario Carrera	2		-2
		D.A. 17.06.23 Área de Gobierno de Vicealcaldía	Funcionario Carrera	1		-1
			Interino temporal	2		-2
		Distrito de Arganzuela	Funcionario Carrera	1	1	0
		Distrito de Carabanchel	Funcionario Carrera	1	1	0
Interino de Vacante	1		1	0		
Distrito de Centro	Interino temporal	1	1	0		
Distrito de Chamartín	Interino de Vacante	1	1	0		
	Interino temporal	2	2	0		
Distrito de Chamberí	Interino de Vacante	1	1	0		
Distrito de Ciudad Lineal	Funcionario Carrera	1	1	0		

Cod Categoría Persona	Categoría Persona	Área de Gobierno	Área Personal	2022	2023	Dif. 2023- 2022
			Interino de Vacante	1	1	0
		Distrito de Hortaleza	Interino de Vacante	1	1	0
		Distrito de Latina	Interino temporal	1	1	0
		Distrito de Moncloa-Aravaca	Interino de Vacante	1	1	0
			Interino temporal	1	1	0
		Distrito de Puente de Vallecas	Funcionario Carrera	1	1	0
			Interino de Vacante	2	2	0
		Distrito de Tetuán	Interino de Vacante	1	1	0
		Distrito de Vicálvaro	Funcionario Carrera	2	2	0
			Int. Exceso tareas	1		-1
			Interino de Vacante	1	1	0
		Distrito de Villa de Vallecas	Funcionario Carrera	1	1	0
		Informática del Ayuntamiento de Madrid	Interino de Vacante	14	14	0
		Madrid Salud	Interino de Vacante	1	1	0
		Presidencia del Pleno	Interino de Vacante	1	1	0
<b>Total A660 INGENIERO SUPERIOR</b>				<b>108</b>	<b>103</b>	<b>-5</b>
A665	OFICIAL (S.I.)	Área de Gobierno de Vicealcaldía, Portavoz, Seguridad y Emergencias	Funcionario Carrera	44	44	0
<b>Total A665 OFICIAL (S.I.)</b>				<b>44</b>	<b>44</b>	<b>0</b>
A671	INTENDENTE	Área de Gobierno de Vicealcaldía, Portavoz, Seguridad y Emergencias	Func. Prácticas S.O.	2		-2
			Func. Prácticas S.P.	1		-1
			Funcionario Carrera	39		-39
<b>Total A671 INTENDENTE</b>				<b>42</b>		<b>-42</b>
A672	Comisario/a PM	Área de Gobierno de Vicealcaldía, Portavoz, Seguridad y Emergencias	Funcionario Carrera		43	43
<b>Total A672</b>					<b>43</b>	<b>43</b>
A681	COMISARIO/A	Área de Gobierno de Vicealcaldía, Portavoz, Seguridad y Emergencias	Funcionario Carrera	14		-14
<b>Total A681 Comisario/a PM</b>				<b>14</b>		<b>-14</b>
A682	Comisario/a Principal PM	Área de Gobierno de Vicealcaldía, Portavoz, Seguridad y Emergencias	Funcionario Carrera		17	17
<b>Total A682 Comisario/a Principal PM</b>					<b>17</b>	<b>17</b>
A695	TÉCNICOS SUPERIORES TIC	Alcaldía	Funcionario Carrera		1	1
		Área de Gobierno de Vicealcaldía, Portavoz, Seguridad y Emergencias	Funcionario Carrera		2	2
		Informática del Ayuntamiento de Madrid	Funcionario Carrera	9	10	1
			Interino de Vacante	4	4	0
<b>Total A695 TÉCNICOS SUPERIORES TIC</b>				<b>13</b>	<b>17</b>	<b>4</b>
A835	TÉCNICO SUP. CIENCIAS ACTIVIDAD FISICA Y DEPORTE	Madrid Salud	Interino temporal	2	4	2
<b>Total A835 TÉCNICO SUP. CIENCIAS ACTIVIDAD FISICA Y DEPORTE</b>				<b>2</b>	<b>4</b>	<b>2</b>
A851	AGENTE DE IGUALDAD	Área de Gobierno de Políticas Sociales, Familia e Igualdad	Interino de Vacante	2	2	0
<b>Total A851 AGENTE DE IGUALDAD</b>				<b>2</b>	<b>2</b>	<b>0</b>
<b>Total grupo A1</b>				<b>2.692</b>	<b>2.690</b>	<b>-2</b>

**EVOLUCIÓN ANUAL DE EFECTIVOS A2 / CATEGORÍA / CENTRO DIRECTIVO/TIPOLOGÍA PERSONAL**

Cod Categoría Persona	Categoría Persona	Área de Gobierno	Área Personal	2022	2023	Dif. 2023-2022
B002	GRUPO A2 OTRAS ADMINISTRACIONES	Agencia de Actividades	Funcionario Carrera	2	1	-1
		Agencia para el Empleo	Funcionario Carrera	6	9	3
		Agencia Tributaria de Madrid	Funcionario Carrera	38	39	1
		Alcaldía	Funcionario Carrera	7	8	1
		Área de Gobierno de Cultura, Turismo y Deporte	Funcionario Carrera	12	14	2
		Área de Gobierno de Economía, Innovación y Hacienda	Funcionario Carrera	103	139	36
		Área de Gobierno de Obras y Equipamientos	Funcionario Carrera	20	23	3
		Área de Gobierno de Políticas de Vivienda	Funcionario Carrera	12	6	-6
		Área de Gobierno de Políticas Sociales, Familia e Igualdad	Funcionario Carrera	17	19	2
		Área de Gobierno de Urbanismo, Medio Ambiente y Movilidad	Funcionario Carrera	39	62	23
		Área de Gobierno de Vicealcaldía, Portavoz, Seguridad y Emergencias	Funcionario Carrera	31	49	18
		D.A. 17.06.23 Área de Gobierno de Economía, Innovación y Empleo	Funcionario Carrera	18		-18
		D.A. 17.06.23 Área de Gobierno de Vicealcaldía	Funcionario Carrera	14		-14
		Distrito de Arganzuela	Funcionario Carrera		1	1
		Distrito de Barajas	Funcionario Carrera	1	2	1
		Distrito de Carabanchel	Funcionario Carrera	1	1	0
		Distrito de Chamberí	Funcionario Carrera	3	3	0
		Distrito de Ciudad Lineal	Funcionario Carrera	2	2	0
		Distrito de Hortaleza	Funcionario Carrera	1	2	1
		Distrito de Latina	Funcionario Carrera	1	2	1
		Distrito de Moncloa-Aravaca	Funcionario Carrera	1	1	0
		Distrito de Moratalaz	Funcionario Carrera	1	1	0
		Distrito de Retiro	Funcionario Carrera	1	3	2
		Distrito de San Blas-Canillejas	Funcionario Carrera	1	2	1
		Distrito de Vicálvaro	Funcionario Carrera	1	1	0
		Distrito de Villa de Vallecas	Funcionario Carrera		2	2
		Distrito de Villaverde	Funcionario Carrera	1	1	0
		Grupos Políticos Municipales	Funcionario Carrera	4	3	-1
		Informática del Ayuntamiento de Madrid	Funcionario Carrera	48	54	6
		Madrid Salud	Funcionario Carrera	8	6	-2
<b>Total B002 GRUPO A2 OTRAS ADMINISTRACIONES</b>				<b>394</b>	<b>456</b>	<b>62</b>
B005	ADMINISTRATIVO A EXTINGUIR	Agencia Tributaria de Madrid	Funcionario Carrera	1		-1
		Área de Gobierno de Economía, Innovación y Hacienda	Funcionario Carrera	1		-1
<b>Total B005 ADMINISTRATIVO A EXTINGUIR</b>				<b>2</b>		<b>-2</b>
B010	ENFERMERO/A	Área de Gobierno de Cultura, Turismo y Deporte	Funcionario Carrera	1	1	0
			Funcionario Carrera	4	4	0

Cod Categoría Persona	Categoría Persona	Área de Gobierno	Área Personal	2022	2023	Dif. 2023-2022
		Área de Gobierno de Economía, Innovación y Hacienda	Interino Sustitución	2	2	0
		Área de Gobierno de Políticas Sociales, Familia e Igualdad	Funcionario Carrera	4	4	0
			Interino de Vacante	11	11	0
			Interino Sustitución		1	1
		Área de Gobierno de Urbanismo, Medio Ambiente y Movilidad	Funcionario Carrera	1	1	0
		Área de Gobierno de Vicealcaldía, Portavoz, Seguridad y Emergencias	Funcionario Carrera	90	100	10
			Interino de Vacante	27	26	-1
			Interino temporal	8		-8
		D.A. 17.06.23 Área de Gobierno de Vicealcaldía	Funcionario Carrera	3		-3
		Madrid Salud	Duración Determinada	2	1	-1
			Funcionario Carrera	98	97	-1
			Interino de Vacante	52	54	2
			Interino Sustitución	5	8	3
			Interino temporal	29	23	-6
Laboral Fijo	1		1	0		
<b>Total B010 ENFERMERO/A</b>				<b>338</b>	<b>334</b>	<b>-4</b>
B015	DIPLOMADO EN TRABAJOS SOCIALES	Agencia para el Empleo	Funcionario Carrera	5	6	1
		Agencia Tributaria de Madrid	Funcionario Carrera	1	1	0
		Alcaldía	Funcionario Carrera	2	6	4
		Área de Gobierno de Economía, Innovación y Hacienda	Funcionario Carrera	6	10	4
		Área de Gobierno de Obras y Equipamientos	Funcionario Carrera	1	1	0
		Área de Gobierno de Políticas de Vivienda	Funcionario Carrera	4	2	-2
			Interino Sustitución	1		-1
		Área de Gobierno de Políticas Sociales, Familia e Igualdad	Funcionario Carrera	138	154	16
			Interino de Vacante	37	42	5
			Interino Sustitución	4	3	-1
			Interino temporal	20	1	-19
		Área de Gobierno de Urbanismo, Medio Ambiente y Movilidad	Funcionario Carrera	3	5	2
		Área de Gobierno de Vicealcaldía, Portavoz, Seguridad y Emergencias	Funcionario Carrera	4	44	40
		D.A. 17.06.23 Área de Gobierno de Economía, Innovación y Empleo	Funcionario Carrera	2		-2
		D.A. 17.06.23 Área de Gobierno de Vicealcaldía	Funcionario Carrera	43		-43
		Distrito de Arganzuela	Funcionario Carrera	13	14	1
			Int. Exceso tareas		1	1
			Interino de Vacante	7	6	-1
			Interino Sustitución	3	4	1
			Interino temporal	3		-3
Distrito de Barajas	Funcionario Carrera	11	12	1		
	Int. Exceso tareas		1	1		
	Interino de Vacante	1	1	0		
	Interino Sustitución	1	1	0		

Cod Categoría Persona	Categoría Persona	Área de Gobierno	Área Personal	2022	2023	Dif. 2023- 2022
			Interino temporal	1		-1
		<b>Distrito de Carabanchel</b>	Funcionario Carrera	37	38	1
			Int. Exceso tareas		2	2
			Interino de Vacante	17	16	-1
			Interino Sustitución	2	2	0
			Interino temporal	12		-12
		<b>Distrito de Centro</b>	Funcionario Carrera	33	32	-1
			Int. Exceso tareas		2	2
			Interino de Vacante	2	2	0
			Interino Sustitución	2	5	3
			Interino temporal	3		-3
		<b>Distrito de Chamartín</b>	Funcionario Carrera	12	13	1
			Int. Exceso tareas		1	1
			Interino de Vacante	2	4	2
			Interino Sustitución	2	2	0
			Interino temporal	3		-3
		<b>Distrito de Chamberí</b>	Funcionario Carrera	22	20	-2
			Int. Exceso tareas		1	1
			Interino Sustitución	1		-1
			Interino temporal	2		-2
		<b>Distrito de Ciudad Lineal</b>	Funcionario Carrera	26	24	-2
			Int. Exceso tareas		2	2
			Interino de Vacante	11	11	0
			Interino Sustitución	3	4	1
			Interino temporal	9		-9
		<b>Distrito de Fuencarral-El Pardo</b>	Funcionario Carrera	17	19	2
			Int. Exceso tareas		2	2
			Interino de Vacante	10	3	-7
			Interino Sustitución	3	2	-1
			Interino temporal	9		-9
		<b>Distrito de Hortaleza</b>	Funcionario Carrera	16	16	0
			Int. Exceso tareas		2	2
			Interino de Vacante	5	6	1
			Interino Sustitución	4	5	1
			Interino temporal	3		-3
		<b>Distrito de Latina</b>	Funcionario Carrera	28	29	1
			Int. Exceso tareas		3	3
			Interino de Vacante	21	17	-4
			Interino Sustitución	4	3	-1
			Interino temporal	10		-10
		<b>Distrito de Moncloa-Aravaca</b>	Funcionario Carrera	15	13	-2
			Int. Exceso tareas		2	2
			Interino de Vacante	5	4	-1
			Interino Sustitución	1		-1
			Interino temporal	4		-4
		<b>Distrito de Moratalaz</b>	Funcionario Carrera	17	19	2
			Int. Exceso tareas		1	1

Cod Categoría Persona	Categoría Persona	Área de Gobierno	Área Personal	2022	2023	Dif. 2023- 2022
			Interino de Vacante	3	2	-1
			Interino Sustitución	1	1	0
			Interino temporal	2		-2
		<b>Distrito de Puente de Vallecas</b>	Funcionario Carrera	28	28	0
			Int. Exceso tareas		3	3
			Interino de Vacante	31	31	0
			Interino Sustitución	6	12	6
			Interino temporal	15	2	-13
			<b>Distrito de Retiro</b>	Funcionario Carrera	10	10
		Interino de Vacante		3	4	1
		Interino Sustitución		3		-3
		Interino temporal		1		-1
		<b>Distrito de Salamanca</b>	Funcionario Carrera	14	14	0
			Int. Exceso tareas		1	1
			Interino de Vacante	4	4	0
			Interino Sustitución	3	1	-2
			Interino temporal	3		-3
		<b>Distrito de San Blas-Canillejas</b>	Funcionario Carrera	15	17	2
			Int. Exceso tareas		2	2
			Interino de Vacante	11	9	-2
			Interino Sustitución	7	2	-5
			Interino temporal	5		-5
		<b>Distrito de Tetuán</b>	Funcionario Carrera	16	16	0
			Int. Exceso tareas		2	2
			Interino de Vacante	11	9	-2
			Interino Sustitución	3	1	-2
			Interino temporal	9		-9
		<b>Distrito de Usera</b>	Funcionario Carrera	18	18	0
			Int. Exceso tareas		2	2
			Interino de Vacante	19	17	-2
			Interino Sustitución		2	2
			Interino temporal	7		-7
		<b>Distrito de Vicálvaro</b>	Funcionario Carrera	19	20	1
			Int. Exceso tareas		1	1
			Interino de Vacante	3	2	-1
			Interino temporal	3		-3
		<b>Distrito de Villa de Vallecas</b>	Funcionario Carrera	18	13	-5
			Int. Exceso tareas		2	2
			Interino de Vacante	14	18	4
			Interino Sustitución	3	1	-2
			Interino temporal	2		-2
		<b>Distrito de Villaverde</b>	Funcionario Carrera	17	17	0
			Int. Exceso tareas	4	2	-2
			Interino de Vacante	15	14	-1
			Interino Sustitución	3	9	6
			Interino temporal	12		-12
		<b>Madrid Salud</b>	Funcionario Carrera	34	33	-1

Cod Categoría Persona	Categoría Persona	Área de Gobierno	Área Personal	2022	2023	Dif. 2023-2022
			Interino de Vacante	8	10	2
			Interino Sustitución	2	4	2
			Interino temporal	12	2	-10
<b>Total B015 DIPLOMADO EN TRABAJOS SOCIALES</b>				<b>1.101</b>	<b>1.000</b>	<b>-101</b>
<b>B020</b>	<b>ANALISTA INFORMATICO</b>	<b>Agencia Tributaria de Madrid</b>	Funcionario Carrera	1	1	0
		<b>Área de Gobierno de Economía, Innovación y Hacienda</b>	Funcionario Carrera	4	3	-1
			<b>Área de Gobierno de Políticas de Vivienda</b>	Funcionario Carrera	1	1
		Lab. a efectos conve		1		-1
		<b>Área de Gobierno de Políticas Sociales, Familia e Igualdad</b>	Funcionario Carrera	1		-1
			<b>Área de Gobierno de Urbanismo, Medio Ambiente y Movilidad</b>	Funcionario Carrera	2	2
		Lab. a efectos conve			1	1
		<b>Área de Gobierno de Vicealcaldía, Portavoz, Seguridad y Emergencias</b>	Funcionario Carrera	4	4	0
Interino de Vacante	1		1	0		
		<b>Informática del Ayuntamiento de Madrid</b>	Funcionario Carrera	1	1	0
<b>Total B020 ANALISTA INFORMATICO</b>				<b>16</b>	<b>14</b>	<b>-2</b>
<b>B025</b>	<b>MAESTRO</b>	<b>Área de Gobierno de Políticas Sociales, Familia e Igualdad</b>	Duración Determinada	2	2	0
			Funcionario Carrera	12	22	10
			Interino de Vacante	17	7	-10
			Interino Sustitución	4	1	-3
			Lab. a efectos conve	1	1	0
			Laboral Fijo	1	1	0
		<b>Distrito de Arganzuela</b>	Duración Determinada	2	2	0
			Funcionario Carrera		1	1
			Lab. a efectos conve	3	2	-1
		<b>Distrito de Barajas</b>	Funcionario Carrera	1	1	0
		<b>Distrito de Carabanchel</b>	Funcionario Carrera		1	1
			Interino de Vacante	1		-1
		<b>Distrito de Chamartín</b>	Funcionario Carrera	1	1	0
		<b>Distrito de Chamberí</b>	Funcionario Carrera	2	2	0
		<b>Distrito de Ciudad Lineal</b>	Funcionario Carrera	1	1	0
		<b>Distrito de Puente de Vallecas</b>	Funcionario Carrera	2	1	-1
		<b>Distrito de Retiro</b>	Funcionario Carrera	1	2	1
			Interino de Vacante	1		-1
		<b>Distrito de Tetuán</b>	Funcionario Carrera	1	1	0
			Funcionario Carrera	1	2	1
<b>Distrito de Villa de Vallecas</b>	Interino de Vacante	1		-1		
	Interino Sustitución		1	1		
<b>Total B025 MAESTRO</b>				<b>55</b>	<b>52</b>	<b>-3</b>
<b>B030</b>	<b>ARQUITECTO TECNICO</b>	<b>Agencia de Actividades</b>	Funcionario Carrera	5	5	0
			Interino de Vacante	14	12	-2
			Interino Sustitución	1	1	0
			Interino temporal	3		-3
		<b>Agencia Tributaria de Madrid</b>	Funcionario Carrera	5	5	0
		<b>Alcaldía</b>	Funcionario Carrera	1	1	0
Interino de Vacante			1	1		



Cod Categoría Persona	Categoría Persona	Área de Gobierno	Área Personal	2022	2023	Dif. 2023- 2022
		<b>Área de Gobierno de Cultura, Turismo y Deporte</b>	Funcionario Carrera	5	5	0
			Interino de Vacante	1	1	0
		<b>Área de Gobierno de Economía, Innovación y Hacienda</b>	Funcionario Carrera	3	3	0
			Interino temporal	2		-2
		<b>Área de Gobierno de Obras y Equipamientos</b>	Funcionario Carrera	22	19	-3
			Interino de Vacante	9	9	0
			Interino Sustitución	1		-1
		<b>Área de Gobierno de Políticas de Vivienda</b>	Funcionario Carrera	78	5	-73
			Int. Exceso tareas	6		-6
			Interino de Vacante	5	5	0
			Interino Sustitución	1		-1
			Interino temporal	17		-17
			Lab. a efectos conve	2	1	-1
		<b>Área de Gobierno de Políticas Sociales, Familia e Igualdad</b>	Funcionario Carrera	2	2	0
		<b>Área de Gobierno de Urbanismo, Medio Ambiente y Movilidad</b>	Funcionario Carrera	15	93	78
			Interino de Vacante	2	6	4
			Interino Sustitución		2	2
			Interino temporal	10	9	-1
			Lab. a efectos conve		1	1
		<b>Área de Gobierno de Vicealcaldía, Portavoz, Seguridad y Emergencias</b>	Funcionario Carrera	29	42	13
			Interino de Vacante	1	5	4
		<b>D.A. 17.06.23 Área de Gobierno de Vicealcaldía</b>	Funcionario Carrera	11		-11
			Interino de Vacante	5		-5
		<b>Distrito de Arganzuela</b>	Funcionario Carrera	1	1	0
			Interino de Vacante	1	1	0
			Interino temporal	1	1	0
		<b>Distrito de Barajas</b>	Funcionario Carrera	1	1	0
			Interino de Vacante	1	1	0
			Interino temporal	3	3	0
		<b>Distrito de Carabanchel</b>	Funcionario Carrera	1	2	1
			Interino de Vacante	4	4	0
			Interino Sustitución	1	1	0
			Interino temporal	1	2	1
		<b>Distrito de Centro</b>	Funcionario Carrera	5	5	0
			Interino de Vacante	4	4	0
			Interino temporal	2	2	0
		<b>Distrito de Chamartín</b>	Funcionario Carrera	2	2	0
			Int. Exceso tareas	3		-3
			Interino de Vacante	2	2	0
			Interino temporal	1	1	0
		<b>Distrito de Chamberí</b>	Funcionario Carrera	2	2	0
			Interino de Vacante	4	4	0
			Interino temporal	1	1	0
		<b>Distrito de Ciudad Lineal</b>	Funcionario Carrera	1	1	0
			Interino de Vacante	5	5	0
			Interino temporal	2	2	0

Cod Categoría Persona	Categoría Persona	Área de Gobierno	Área Personal	2022	2023	Dif. 2023- 2022
		<b>Distrito de Fuencarral-El Pardo</b>	Funcionario Carrera	3	3	0
			Interino de Vacante	3	3	0
			Interino temporal	1	1	0
		<b>Distrito de Hortaleza</b>	Funcionario Carrera	2	1	-1
			Interino de Vacante	4	4	0
			Interino temporal	3	3	0
		<b>Distrito de Latina</b>	Funcionario Carrera	6	5	-1
			Interino de Vacante	4	4	0
			Interino Sustitución	1		-1
			Interino temporal	1	1	0
		<b>Distrito de Moncloa-Aravaca</b>	Funcionario Carrera	3	3	0
			Interino de Vacante	4	4	0
			Interino Sustitución	1	1	0
			Interino temporal	3	3	0
		<b>Distrito de Moratalaz</b>	Funcionario Carrera	3	3	0
			Interino de Vacante	2	2	0
			Interino temporal	2	2	0
		<b>Distrito de Puente de Vallecas</b>	Funcionario Carrera	3	1	-2
			Interino de Vacante	7	6	-1
			Interino Sustitución		1	1
			Interino temporal	3	3	0
		<b>Distrito de Retiro</b>	Funcionario Carrera	1	1	0
			Interino de Vacante	1	1	0
			Interino temporal	4	4	0
		<b>Distrito de Salamanca</b>	Funcionario Carrera	4	3	-1
			Interino de Vacante	1	1	0
			Interino Sustitución	1	1	0
			Interino temporal	1	1	0
		<b>Distrito de San Blas-Canillejas</b>	Funcionario Carrera	2	2	0
			Interino de Vacante	2	2	0
			Interino temporal	5	5	0
		<b>Distrito de Tetuán</b>	Funcionario Carrera	3	1	-2
			Interino de Vacante	4	4	0
			Interino temporal	4	4	0
		<b>Distrito de Usera</b>	Funcionario Carrera	4	3	-1
			Interino temporal	1	1	0
		<b>Distrito de Vicálvaro</b>	Funcionario Carrera	2	1	-1
			Int. Exceso tareas	2		-2
			Interino de Vacante	1	1	0
		<b>Distrito de Villa de Vallecas</b>	Funcionario Carrera	2	2	0
			Interino de Vacante	2	1	-1
		<b>Distrito de Villaverde</b>	Funcionario Carrera	3	3	0
			Int. Exceso tareas	3		-3
			Interino de Vacante	2	2	0
			Interino Sustitución		1	1
			Interino temporal	3	3	0
		<b>Madrid Salud</b>	Funcionario Carrera	2	2	0

Cod Categoría Persona	Categoría Persona	Área de Gobierno	Área Personal	2022	2023	Dif. 2023- 2022
<b>Total B030 ARQUITECTO TECNICO</b>				<b>424</b>	<b>385</b>	<b>-39</b>
<b>B035</b>	<b>INGENIERO TECNICO</b>	<b>Agencia de Actividades</b>	Funcionario Carrera	21	21	0
			Interino de Vacante	20	21	1
			Interino Sustitución	1	1	0
		<b>Agencia Tributaria de Madrid</b>	Funcionario Carrera	1	1	0
		<b>Alcaldía</b>	Funcionario Carrera		1	1
			Interino de Vacante	1	1	0
		<b>Área de Gobierno de Cultura, Turismo y Deporte</b>	Funcionario Carrera	4	3	-1
			Interino de Vacante		1	1
		<b>Área de Gobierno de Economía, Innovación y Hacienda</b>	Funcionario Carrera	4	5	1
		<b>Área de Gobierno de Obras y Equipamientos</b>	Funcionario Carrera	43	41	-2
			Interino de Vacante	5	7	2
			Interino temporal	4	3	-1
		<b>Área de Gobierno de Políticas de Vivienda</b>	Funcionario Carrera	27	2	-25
			Interino de Vacante	3	3	0
			Interino Sustitución	1		-1
			Interino temporal	5		-5
			Lab. a efectos conve	1		-1
		<b>Área de Gobierno de Urbanismo, Medio Ambiente y Movilidad</b>	Ejecución Sentencia	1	1	0
			Funcionario Carrera	81	115	34
			Interino de Vacante	31	40	9
			Interino Sustitución	4	2	-2
			Interino temporal	37	16	-21
			Lab. a efectos conve		1	1
		<b>Área de Gobierno de Vicealcaldía, Portavoz, Seguridad y Emergencias</b>	Funcionario Carrera	4	16	12
			Interino de Vacante	1	1	0
			Interino temporal	1		-1
		<b>D.A. 17.06.23 Área de Gobierno de Economía, Innovación y Empleo</b>	Funcionario Carrera	2		-2
		<b>D.A. 17.06.23 Área de Gobierno de Vicealcaldía</b>	Funcionario Carrera	10		-10
		<b>Distrito de Arganzuela</b>	Funcionario Carrera	5	5	0
			Interino de Vacante	1	1	0
			Interino temporal	1	1	0
		<b>Distrito de Barajas</b>	Funcionario Carrera	1	1	0
			Interino de Vacante	1	1	0
		<b>Distrito de Carabanchel</b>	Funcionario Carrera	3	2	-1
			Interino de Vacante	2	4	2
			Interino Sustitución		1	1
			Interino temporal	1	1	0
		<b>Distrito de Centro</b>	Funcionario Carrera	5	3	-2
			Interino de Vacante	2	2	0
			Interino temporal	1	1	0
		<b>Distrito de Chamartín</b>	Funcionario Carrera	4	3	-1
Interino de Vacante	1		2	1		
Interino temporal	4		4	0		

Cod Categoría Persona	Categoría Persona	Área de Gobierno	Área Personal	2022	2023	Dif. 2023- 2022
		<b>Distrito de Chamberí</b>	Funcionario Carrera	2	2	0
			Interino de Vacante	1	1	0
			Interino temporal	2	2	0
		<b>Distrito de Ciudad Lineal</b>	Interino de Vacante	1	1	0
			Interino temporal	1	1	0
		<b>Distrito de Fuencarral-El Pardo</b>	Interino de Vacante	5	4	-1
			Interino temporal	3	4	1
		<b>Distrito de Hortaleza</b>	Funcionario Carrera	3	3	0
			Interino de Vacante	2	3	1
			Interino temporal	2	2	0
		<b>Distrito de Latina</b>	Funcionario Carrera	2	1	-1
			Interino de Vacante	3	3	0
			Interino temporal		1	1
		<b>Distrito de Moncloa-Aravaca</b>	Funcionario Carrera	1	1	0
			Interino temporal	3	3	0
		<b>Distrito de Moratalaz</b>	Funcionario Carrera	3	3	0
		<b>Distrito de Puente de Vallecas</b>	Interino de Vacante	1	1	0
			Interino temporal	2	2	0
		<b>Distrito de Retiro</b>	Funcionario Carrera	4	4	0
			Interino de Vacante	1	1	0
			Interino temporal	3	3	0
		<b>Distrito de Salamanca</b>	Funcionario Carrera	3	2	-1
			Interino de Vacante	2	2	0
			Interino temporal	1	1	0
		<b>Distrito de San Blas-Canillejas</b>	Funcionario Carrera	3	1	-2
			Interino de Vacante	3	2	-1
			Interino Sustitución	1		-1
			Interino temporal	1	1	0
		<b>Distrito de Tetuán</b>	Funcionario Carrera	2	2	0
		<b>Distrito de Usera</b>	Funcionario Carrera	3	2	-1
			Interino de Vacante	1	1	0
			Interino temporal	3	3	0
		<b>Distrito de Vicálvaro</b>	Funcionario Carrera	1	2	1
			Int. Exceso tareas	2		-2
			Interino de Vacante	3	2	-1
		<b>Distrito de Villa de Vallecas</b>	Funcionario Carrera	2	2	0
			Interino de Vacante	2	2	0
			Interino temporal	2	2	0
		<b>Distrito de Villaverde</b>	Funcionario Carrera	1	1	0
			Interino de Vacante	1		-1
		<b>Informática del Ayuntamiento de Madrid</b>	Funcionario Carrera	1	1	0
			Interino de Vacante	7	7	0
		<b>Madrid Salud</b>	Interino de Vacante	4	3	-1
<b>Total B035 INGENIERO TECNICO</b>				<b>439</b>	<b>420</b>	<b>-19</b>
<b>B040</b>	<b>COLABORADOR DE DIVERSOS SERVICIOS</b>	<b>Agencia de Actividades</b>	Funcionario Carrera	1	1	0
		<b>Alcaldía</b>	Funcionario Carrera		1	1

Cod Categoría Persona	Categoría Persona	Área de Gobierno	Área Personal	2022	2023	Dif. 2023-2022	
		Área de Gobierno de Cultura, Turismo y Deporte	Funcionario Carrera	2	2	0	
		D.A. 17.06.23 Área de Gobierno de Vicealcaldía	Funcionario Carrera	1		-1	
		Madrid Salud	Funcionario Carrera	1	1	0	
			Interino de Vacante	2	2	0	
<b>Total B040 COLABORADOR DE DIVERSOS SERVICIOS</b>				<b>7</b>	<b>7</b>	<b>0</b>	
B045	AYUDANTE DE ARCHIVOS Y BIBLIOTECAS	Alcaldía	Funcionario Carrera		2	2	
		Área de Gobierno de Cultura, Turismo y Deporte	Duración Determinada		2	2	0
			Funcionario Carrera		81	72	-9
			Interino de Vacante		106	132	26
			Interino Sustitución		4	9	5
			Interino temporal		3	2	-1
			Lab. a efectos conve		2	1	-1
		Área de Gobierno de Economía, Innovación y Hacienda	Funcionario Carrera		1	2	1
			Int. Exceso tareas			3	3
			Interino temporal		2	2	0
		Área de Gobierno de Políticas de Vivienda	Funcionario Carrera		1	1	0
		Área de Gobierno de Vicealcaldía, Portavoz, Seguridad y Emergencias	Funcionario Carrera		1	4	3
			Interino temporal		1	2	1
D.A. 17.06.23 Área de Gobierno de Vicealcaldía	Funcionario Carrera		3		-3		
Distrito de Arganzuela	Funcionario Carrera		1	1	0		
Distrito de Retiro	Funcionario Carrera		1	1	0		
Distrito de Salamanca	Funcionario Carrera		1	1	0		
<b>Total B045 AYUDANTE DE ARCHIVOS Y BIBLIOTECAS</b>				<b>210</b>	<b>237</b>	<b>27</b>	
B051	INSPECTOR/A (P.M.)	Área de Gobierno de Urbanismo, Medio Ambiente y Movilidad	Funcionario Carrera	3	1	-2	
		Área de Gobierno de Vicealcaldía, Portavoz, Seguridad y Emergencias	Func. Prácticas S.P.		7	7	
			Funcionario Carrera		23	17	-6
<b>Total B051 INSPECTOR/A (P.M.)</b>				<b>26</b>	<b>25</b>	<b>-1</b>	
B052	SUBINSPECTOR/A (P.M.)	Área de Gobierno de Vicealcaldía, Portavoz, Seguridad y Emergencias	Funcionario Carrera	111	108	-3	
<b>Total B052 SUBINSPECTOR/A (P.M.)</b>				<b>111</b>	<b>108</b>	<b>-3</b>	
B055	PROFESOR DE CERAMICA	Área de Gobierno de Políticas Sociales, Familia e Igualdad	Duración Determinada		1	1	0
			Ejecución Sentencia		1	1	0
			Funcionario Carrera		6	6	0
			Interino de Vacante		2	1	-1
			Interino Sustitución		1		-1
<b>Total B055 PROFESOR DE CERAMICA</b>				<b>11</b>	<b>9</b>	<b>-2</b>	
B060	MATRONA	Madrid Salud	Funcionario Carrera		6	6	0
			Laboral Fijo		1	1	0
<b>Total B060 MATRONA</b>				<b>7</b>	<b>7</b>	<b>0</b>	
B065	INSPECTOR TECNICO DE CALIDAD Y CONSUMO	Área de Gobierno de Economía, Innovación y Hacienda	Funcionario Carrera		18	18	
			Interino de Vacante		6	6	
		Área de Gobierno de Urbanismo, Medio Ambiente y Movilidad	Funcionario Carrera		1	1	0

Cod Categoría Persona	Categoría Persona	Área de Gobierno	Área Personal	2022	2023	Dif. 2023- 2022		
		<b>D.A. 17.06.23 Área de Gobierno de Economía, Innovación y Empleo</b>	Funcionario Carrera	19		-19		
			Interino de Vacante	7		-7		
		<b>Distrito de Arganzuela</b>	Funcionario Carrera	1	2	1		
			Interino de Vacante	3	1	-2		
			Interino Sustitución	1	1	0		
		<b>Distrito de Barajas</b>	Funcionario Carrera	1	1	0		
		<b>Distrito de Carabanchel</b>	Funcionario Carrera	4	2	-2		
			Interino de Vacante	1	1	0		
		<b>Distrito de Centro</b>	Funcionario Carrera	2	2	0		
			Interino de Vacante	1	1	0		
		<b>Distrito de Chamartín</b>	Funcionario Carrera	2	3	1		
			Interino de Vacante	1	1	0		
		<b>Distrito de Chamberí</b>	Funcionario Carrera	2	2	0		
			Interino de Vacante	2	2	0		
		<b>Distrito de Ciudad Lineal</b>	Funcionario Carrera	1	3	2		
			Interino de Vacante	1		-1		
		<b>Distrito de Fuencarral-El Pardo</b>	Funcionario Carrera	1		-1		
		<b>Distrito de Hortaleza</b>	Funcionario Carrera	2	2	0		
			Interino de Vacante	1	1	0		
		<b>Distrito de Latina</b>	Funcionario Carrera	1	2	1		
			Interino de Vacante	1	1	0		
		<b>Distrito de Moncloa-Aravaca</b>	Funcionario Carrera	1	1	0		
			Interino de Vacante	1	1	0		
			Interino Sustitución		1	1		
		<b>Distrito de Moratalaz</b>	Funcionario Carrera	2	3	1		
			Interino de Vacante	1		-1		
		<b>Distrito de Puente de Vallecas</b>	Funcionario Carrera	2	2	0		
			Interino de Vacante	2	1	-1		
		<b>Distrito de Retiro</b>	Funcionario Carrera	1	2	1		
			Interino de Vacante	3	2	-1		
		<b>Distrito de Salamanca</b>	Funcionario Carrera	1	2	1		
			Interino de Vacante	3	2	-1		
			Interino Sustitución		1	1		
		<b>Distrito de San Blas-Canillejas</b>	Funcionario Carrera	2	2	0		
			Interino Sustitución		2	2		
		<b>Distrito de Tetuán</b>	Funcionario Carrera	2	1	-1		
		<b>Distrito de Usera</b>	Funcionario Carrera	1	1	0		
		<b>Distrito de Vicálvaro</b>	Funcionario Carrera	2	1	-1		
			Interino de Vacante	1	1	0		
		<b>Distrito de Villa de Vallecas</b>	Funcionario Carrera	1	1	0		
		<b>Distrito de Villaverde</b>	Funcionario Carrera	4	3	-1		
		<b>Madrid Salud</b>	Funcionario Carrera	7	7	0		
			Interino de Vacante	6	2	-4		
		<b>Total B065 INSPECTOR TECNICO DE CALIDAD Y CONSUMO</b>				<b>99</b>	<b>92</b>	<b>-7</b>
		<b>B070</b>	<b>TECNICO DE GESTION</b>	<b>Agencia de Actividades</b>	Funcionario Carrera	13	12	-1
					Interino de Vacante	6	5	-1
					Interino Sustitución		1	1

Cod Categoría Persona	Categoría Persona	Área de Gobierno	Área Personal	2022	2023	Dif. 2023- 2022
			Interino temporal	15	1	-14
		<b>Agencia para el Empleo</b>	Funcionario Carrera	2	1	-1
			Interino temporal	2		-2
		<b>Agencia Tributaria de Madrid</b>	Funcionario Carrera	50	47	-3
			Interino temporal	3	3	0
		<b>Alcaldía</b>	Funcionario Carrera	4	6	2
			Int. Exceso tareas	2		-2
		<b>Área de Gobierno de Cultura, Turismo y Deporte</b>	Funcionario Carrera	5	7	2
			Int. Exceso tareas	5		-5
			Interino de Vacante	1	1	0
			Interino temporal	2	1	-1
		<b>Área de Gobierno de Economía, Innovación y Hacienda</b>	Funcionario Carrera	57	61	4
			Interino de Vacante	9	9	0
			Interino Sustitución	1	1	0
			Interino temporal	2	6	4
		<b>Área de Gobierno de Obras y Equipamientos</b>	Funcionario Carrera	12	12	0
		<b>Área de Gobierno de Políticas de Vivienda</b>	Funcionario Carrera	15	3	-12
			Interino de Vacante	3	1	-2
			Interino temporal	4		-4
		<b>Área de Gobierno de Políticas Sociales, Familia e Igualdad</b>	Funcionario Carrera	4	4	0
			Interino de Vacante	4	7	3
			Interino temporal	5	2	-3
		<b>Área de Gobierno de Urbanismo, Medio Ambiente y Movilidad</b>	Funcionario Carrera	16	30	14
			Interino de Vacante		2	2
			Interino Sustitución	1	1	0
		<b>Área de Gobierno de Vicealcaldía, Portavoz, Seguridad y Emergencias</b>	Funcionario Carrera	19	42	23
			Interino de Vacante	1	1	0
			Interino temporal	9	7	-2
		<b>D.A. 17.06.23 Área de Gobierno de Economía, Innovación y Empleo</b>	Funcionario Carrera	7		-7
			Interino temporal	6		-6
		<b>D.A. 17.06.23 Área de Gobierno de Vicealcaldía</b>	Funcionario Carrera	20		-20
			Int. Exceso tareas	4		-4
		<b>Distrito de Arganzuela</b>	Funcionario Carrera	2	3	1
			Interino de Vacante	3	3	0
			Interino Sustitución	1	1	0
			Interino temporal	1	1	0
		<b>Distrito de Barajas</b>	Funcionario Carrera	2	2	0
			Interino de Vacante	2	3	1
			Interino temporal	1	1	0
		<b>Distrito de Carabanchel</b>	Funcionario Carrera	5	5	0
			Interino de Vacante	4	5	1
			Interino temporal	2	2	0
		<b>Distrito de Centro</b>	Funcionario Carrera	4	3	-1
			Interino de Vacante	4	4	0
			Interino temporal	2	2	0

Cod Categoría Persona	Categoría Persona	Área de Gobierno	Área Personal	2022	2023	Dif. 2023- 2022
		<b>Distrito de Chamartín</b>	Funcionario Carrera	2	2	0
			Int. Exceso tareas	1		-1
			Interino de Vacante	3	3	0
			Interino temporal	2	2	0
		<b>Distrito de Chamberí</b>	Funcionario Carrera		1	1
			Int. Exceso tareas	1		-1
			Interino de Vacante	4	4	0
			Interino temporal	1	1	0
		<b>Distrito de Ciudad Lineal</b>	Funcionario Carrera	1	2	1
			Interino de Vacante	2	2	0
			Interino temporal	3	3	0
		<b>Distrito de Fuencarral-El Pardo</b>	Funcionario Carrera	4	3	-1
			Interino de Vacante	3	3	0
			Interino temporal	3	3	0
		<b>Distrito de Hortaleza</b>	Interino de Vacante	7	10	3
			Interino Sustitución	1		-1
			Interino temporal	3	2	-1
		<b>Distrito de Latina</b>	Funcionario Carrera	4	4	0
			Interino de Vacante	3	5	2
			Interino temporal	2	2	0
		<b>Distrito de Moncloa-Aravaca</b>	Funcionario Carrera	5	3	-2
			Interino de Vacante	3	3	0
			Interino temporal	1	1	0
		<b>Distrito de Moratalaz</b>	Funcionario Carrera	4	3	-1
			Interino de Vacante	4	4	0
			Interino temporal	1	1	0
		<b>Distrito de Puente de Vallecas</b>	Funcionario Carrera	2	1	-1
			Interino de Vacante	7	8	1
			Interino temporal	5	5	0
		<b>Distrito de Retiro</b>	Funcionario Carrera	2	2	0
			Interino de Vacante	4	4	0
			Interino temporal	1	1	0
		<b>Distrito de Salamanca</b>	Funcionario Carrera	1		-1
			Interino de Vacante	4	3	-1
			Interino temporal	2	2	0
		<b>Distrito de San Blas-Canillejas</b>	Funcionario Carrera	2	2	0
			Interino de Vacante	2	3	1
			Interino temporal	2	2	0
		<b>Distrito de Tetuán</b>	Funcionario Carrera	4	4	0
			Interino de Vacante	5	4	-1
			Interino temporal	2	2	0
		<b>Distrito de Usera</b>	Funcionario Carrera	3	4	1
Interino de Vacante	5		7	2		
Interino Sustitución	1		1	0		
Interino temporal	3		3	0		
<b>Distrito de Vicálvaro</b>	Funcionario Carrera	2	2	0		
	Int. Exceso tareas	1		-1		



Cod Categoría Persona	Categoría Persona	Área de Gobierno	Área Personal	2022	2023	Dif. 2023-2022
			Interino de Vacante	5	5	0
			Interino temporal	2	2	0
			Funcionario Carrera	4	4	0
		Distrito de Villa de Vallecas	Interino de Vacante	2	2	0
			Interino Sustitución	1		-1
			Interino temporal	2	2	0
		Distrito de Villaverde	Funcionario Carrera	4	4	0
			Interino de Vacante	6	8	2
			Interino Sustitución		3	3
		Interino temporal	2	2	0	
		Grupos Políticos Municipales	Funcionario Carrera	2	2	0
		Informática del Ayuntamiento de Madrid	Funcionario Carrera	1		-1
		Madrid Salud	Funcionario Carrera	5	3	-2
Presidencia del Pleno	Funcionario Carrera	4	4	0		
<b>Total B070 TECNICO DE GESTION</b>				<b>510</b>	<b>477</b>	<b>-33</b>
B080	EDUCADOR SOCIAL	Área de Gobierno de Políticas Sociales, Familia e Igualdad	Funcionario Carrera		12	12
			Interino Sustitución		1	1
			Interino temporal	20		-20
		Distrito de Puente de Vallecas	Interino de Vacante		1	1
			Funcionario Carrera		3	3
		Madrid Salud	Interino de Vacante	20	20	0
			Interino Sustitución	1		-1
<b>Total B080 EDUCADOR SOCIAL</b>				<b>41</b>	<b>37</b>	<b>-4</b>
B085	AYUDANTE DE PROTOCOLO	Agencia para el Empleo	Funcionario Carrera	1	1	0
		Área de Gobierno de Economía, Innovación y Hacienda	Funcionario Carrera	1		-1
		Área de Gobierno de Vicealcaldía, Portavoz, Seguridad y Emergencias	Funcionario Carrera	1	1	0
<b>Total B085 AYUDANTE DE PROTOCOLO</b>				<b>3</b>	<b>2</b>	<b>-1</b>
B090	TERAPEUTA OCUPACIONAL	Área de Gobierno de Políticas Sociales, Familia e Igualdad	Funcionario Carrera	2	2	0
			Interino de Vacante	1	1	0
		Madrid Salud	Duración Determinada	1	2	1
			Funcionario Carrera	10	10	0
			Interino de Vacante	1	2	1
			Interino Sustitución		1	1
			Interino temporal	2		-2
Lab. a efectos conve	5	5	0			
<b>Total B090 TERAPEUTA OCUPACIONAL</b>				<b>22</b>	<b>23</b>	<b>1</b>
B095	TÉCNICO DE MOVILIDAD	Área de Gobierno de Urbanismo, Medio Ambiente y Movilidad	Funcionario Carrera	4	4	0
<b>Total B095 TÉCNICO DE MOVILIDAD</b>				<b>4</b>	<b>4</b>	<b>0</b>
B100	TÉCNICOS MEDIOS TIC	Área de Gobierno de Economía, Innovación y Hacienda	Funcionario Carrera	1	1	0
			Funcionario Carrera		1	1
		Área de Gobierno de Políticas Sociales, Familia e Igualdad	Interino temporal	2		-2

Cod Categoría Persona	Categoría Persona	Área de Gobierno	Área Personal	2022	2023	Dif. 2023- 2022
		<b>Área de Gobierno de Urbanismo, Medio Ambiente y Movilidad</b>	Funcionario Carrera	2	1	-1
			Interino de Vacante	1	1	0
			Interino temporal	2	2	0
		<b>Área de Gobierno de Vicealcaldía, Portavoz, Seguridad y Emergencias</b>	Funcionario Carrera		1	1
			Interino temporal	1		-1
		<b>D.A. 17.06.23 Área de Gobierno de Vicealcaldía</b>	Int. Exceso tareas	1		-1
		<b>Distrito de Moncloa-Aravaca</b>	Funcionario Carrera	1	1	0
		<b>Informática del Ayuntamiento de Madrid</b>	Funcionario Carrera	5	1	-4
<b>Total B100 TÉCNICOS MEDIOS TIC</b>				<b>16</b>	<b>9</b>	<b>-7</b>
<b>B105</b>	<b>TÉCNICO DE EMPLEO</b>	<b>Agencia para el Empleo</b>	Funcionario Carrera	4	5	1
			Interino de Vacante	4	5	1
			Interino temporal	16		-16
		<b>Área de Gobierno de Economía, Innovación y Hacienda</b>	Funcionario Carrera	1	1	0
<b>Total B105 TÉCNICO DE EMPLEO</b>				<b>25</b>	<b>11</b>	<b>-14</b>
<b>Total grupo A2</b>				<b>3.861</b>	<b>3.709</b>	<b>-152</b>

**EVOLUCIÓN ANUAL DE EFECTIVOS C1 / CATEGORÍA / CENTRO DIRECTIVO/TIPOLOGÍA PERSONAL**

Cod Categoría Persona	Categoría Persona	Área de Gobierno	Área Personal	2022	2023	Dif. 2023-2022
C002	GRUPO C1 OTRAS ADMINISTRACIONES	Agencia Tributaria de Madrid	Funcionario Carrera	12	10	-2
		Alcaldía	Funcionario Carrera	1	2	1
		Área de Gobierno de Cultura, Turismo y Deporte	Funcionario Carrera	2	2	0
		Área de Gobierno de Economía, Innovación y Hacienda	Funcionario Carrera	3	7	4
		Área de Gobierno de Obras y Equipamientos	Funcionario Carrera	5	5	0
		Área de Gobierno de Políticas de Vivienda	Funcionario Carrera	1	2	1
		Área de Gobierno de Políticas Sociales, Familia e Igualdad	Funcionario Carrera	2	2	0
		Área de Gobierno de Urbanismo, Medio Ambiente y Movilidad	Funcionario Carrera	13	14	1
		Área de Gobierno de Vicealcaldía, Portavoz, Seguridad y Emergencias	Funcionario Carrera	153	146	-7
		D.A. 17.06.23 Área de Gobierno de Economía, Innovación y Empleo	Funcionario Carrera	3		-3
		D.A. 17.06.23 Área de Gobierno de Vicealcaldía	Funcionario Carrera	8		-8
		Distrito de Chamartín	Funcionario Carrera	1		-1
		Distrito de Hortaleza	Funcionario Carrera	1	1	0
		Distrito de Latina	Funcionario Carrera	2	1	-1
		Distrito de Retiro	Funcionario Carrera	1	1	0
		Distrito de Villa de Vallecas	Funcionario Carrera	2	1	-1
		Grupos Políticos Municipales	Funcionario Carrera	4	3	-1
		Informática del Ayuntamiento de Madrid	Funcionario Carrera	9	8	-1
		Madrid Salud	Funcionario Carrera	2	1	-1
<b>Total C002 GRUPO C1 OTRAS ADMINISTRACIONES</b>				<b>225</b>	<b>206</b>	<b>-19</b>
C003	GRUPO C1 OTRAS ADMINISTRACIONES. A EXTINGUIR	Área de Gobierno de Vicealcaldía, Portavoz, Seguridad y Emergencias	Funcionario Carrera	1	1	0
<b>Total C003 GRUPO C1 OTRAS ADMINISTRACIONES. A EXTINGUIR</b>				<b>1</b>	<b>1</b>	<b>0</b>
C005	ADMINISTRATIVO	Agencia de Actividades	Funcionario Carrera	17	18	1
			Interino de Vacante	4	3	-1
			Interino Sustitución	1	1	0
		Agencia para el Empleo	Funcionario Carrera	10	10	0
			Interino de Vacante	1	1	0
			Interino Temporal	2		-2
		Agencia Tributaria de Madrid	Funcionario Carrera	238	228	-10
			Interino Sustitución	1	1	0
			Interino Temporal	20	20	0

Cod Categoría Persona	Categoría Persona	Área de Gobierno	Área Personal	2022	2023	Dif. 2023- 2022
		<b>Alcaldía</b>	Funcionario Carrera	37	39	2
			Interino de Vacante	13	13	0
			Int. Exceso Tareas	3		-3
		<b>Área de Gobierno de Cultura, Turismo y Deporte</b>	Funcionario Carrera	57	55	-2
			Interino de Vacante	1	3	2
			Interino Sustitución	1	4	3
			Int. Exceso Tareas	4		-4
		<b>Área de Gobierno de Economía, Innovación y Hacienda</b>	Funcionario Carrera	241	274	33
			Interino de Vacante	4	10	6
			Interino Sustitución	1	6	5
			Interino Temporal		2	2
		<b>Área de Gobierno de Obras y Equipamientos</b>	Funcionario Carrera	50	55	5
			Interino de Vacante	32	29	-3
			Interino Sustitución	1	1	0
		<b>Área de Gobierno de Políticas de Vivienda</b>	Funcionario Carrera	89	28	-61
			Interino de Vacante	4	2	-2
			Interino Sustitución	1		-1
			Int. Exceso Tareas	10		-10
		<b>Área de Gobierno de Políticas Sociales, Familia e Igualdad</b>	Funcionario Carrera	58	54	-4
			Interino de Vacante	4	5	1
			Interino Sustitución		1	1
			Interino Temporal	12	1	-11
			Int. Exceso Tareas	4		-4
		<b>Área de Gobierno de Urbanismo, Medio Ambiente y Movilidad</b>	Funcionario Carrera	107	163	56
			Interino de Vacante	19	42	23
			Interino Sustitución	1	3	2
			Interino Temporal	13	17	4
			Int. Exceso Tareas	5		-5
		<b>Área de Gobierno de Vicealcaldía, Portavoz, Seguridad y Emergencias</b>	Funcionario Carrera	85	207	122
			Interino de Vacante	7	37	30
			Interino Sustitución		5	5
			Interino Temporal	3	3	0
			Int. Exceso Tareas	4		-4
<b>D.A. 17.06.23 Área de Gobierno de Economía, Innovación y Empleo</b>	Funcionario Carrera	25		-25		
	Interino de Vacante	1		-1		
	Interino Sustitución	1		-1		
	Interino Temporal	2		-2		
	Int. Exceso Tareas	3		-3		
<b>D.A. 17.06.23 Área de Gobierno de Vicealcaldía</b>	Funcionario Carrera	145		-145		
	Interino de Vacante	4		-4		
	Interino Sustitución	6		-6		
<b>Distrito de Arganzuela</b>	Funcionario Carrera	17	16	-1		
	Interino de Vacante	4	5	1		
	Interino Sustitución	1	1	0		
<b>Distrito de Barajas</b>	Funcionario Carrera	9	10	1		
	Interino de Vacante	5	5	0		

Cod Categoría Persona	Categoría Persona	Área de Gobierno	Área Personal	2022	2023	Dif. 2023- 2022
		<b>Distrito de Carabanchel</b>	Funcionario Carrera	17	18	1
			Interino de Vacante		1	1
			Interino Sustitución	2		-2
		<b>Distrito de Centro</b>	Funcionario Carrera	17	16	-1
			Interino de Vacante	6	7	1
			Interino Sustitución		1	1
			Int. Exceso Tareas	8		-8
		<b>Distrito de Chamartín</b>	Funcionario Carrera	12	9	-3
			Interino de Vacante	6	6	0
			Interino Sustitución	1	2	1
			Int. Exceso Tareas	4		-4
		<b>Distrito de Chamberí</b>	Funcionario Carrera	11	11	0
			Interino de Vacante	7	7	0
			Interino Sustitución	1		-1
			Interino Temporal	2	2	0
			Int. Exceso Tareas	1		-1
		<b>Distrito de Ciudad Lineal</b>	Funcionario Carrera	11	12	1
			Interino de Vacante	5	5	0
		<b>Distrito de Fuencarral-El Pardo</b>	Funcionario Carrera	18	15	-3
			Interino de Vacante	4	3	-1
			Interino Sustitución		2	2
		<b>Distrito de Hortaleza</b>	Funcionario Carrera	11	8	-3
			Interino de Vacante	3	4	1
			Interino Temporal	1	1	0
		<b>Distrito de Latina</b>	Funcionario Carrera	24	23	-1
			Interino de Vacante	4	4	0
			Interino Sustitución	1	1	0
		<b>Distrito de Moncloa-Aravaca</b>	Funcionario Carrera	24	16	-8
			Interino de Vacante	5	5	0
			Interino Sustitución	1	2	1
			Interino Temporal	5	5	0
		<b>Distrito de Moratalaz</b>	Funcionario Carrera	12	11	-1
			Interino de Vacante	3	3	0
		<b>Distrito de Puente de Vallecas</b>	Funcionario Carrera	13	10	-3
			Interino de Vacante	9	13	4
			Interino Sustitución		1	1
			Interino Temporal	3	2	-1
		<b>Distrito de Retiro</b>	Funcionario Carrera	17	13	-4
			Interino de Vacante	3	3	0
		<b>Distrito de Salamanca</b>	Funcionario Carrera	11	9	-2
			Interino de Vacante	10	10	0
			Interino Sustitución		1	1
<b>Distrito de San Blas-Canillejas</b>	Funcionario Carrera	16	15	-1		
	Interino de Vacante	5	5	0		
	Int. Exceso Tareas	1		-1		
<b>Distrito de Tetuán</b>	Funcionario Carrera	12	12	0		
	Interino de Vacante	16	14	-2		

Cod Categoría Persona	Categoría Persona	Área de Gobierno	Área Personal	2022	2023	Dif. 2023-2022
			Interino Temporal	1	1	0
		Distrito de Usera	Funcionario Carrera	9	12	3
			Interino de Vacante	3	3	0
		Distrito de Vicálvaro	Funcionario Carrera	16	16	0
			Interino de Vacante	5	2	-3
			Interino Sustitución	1	2	1
		Distrito de Villa de Vallecas	Funcionario Carrera	12	13	1
			Interino de Vacante	8	8	0
		Distrito de Villaverde	Funcionario Carrera	22	20	-2
			Interino de Vacante	6	6	0
			Interino Sustitución	1		-1
		Grupos Políticos Municipales	Funcionario Carrera	7	3	-4
		Informática del Ayuntamiento de Madrid	Funcionario Carrera	7	6	-1
		Madrid Salud	Funcionario Carrera	59	55	-4
			Interino de Vacante	18	23	5
			Interino Sustitución	1	2	1
		Presidencia del Pleno	Funcionario Carrera	13	13	0
			Interino de Vacante	2	3	1
			Interino Sustitución	1	1	0
<b>Total C005 ADMINISTRATIVO</b>				<b>1.923</b>	<b>1.875</b>	<b>-48</b>
C010	ESTENOTIPISTA/TAQUIGRAFO	Área de Gobierno de Economía, Innovación y Hacienda	Funcionario Carrera	1	1	0
			Presidencia del Pleno	1	4	3
			Interino de Vacante	11	6	-5
<b>Total C010 ESTENOTIPISTA/TAQUIGRAFO</b>				<b>13</b>	<b>11</b>	<b>-2</b>
C016	OFICIAL (P.M.)	Área de Gobierno de Vicealcaldía, Portavoz, Seguridad y Emergencias	Funcionario Carrera	359	493	134
<b>Total C016 OFICIAL (P.M.)</b>				<b>359</b>	<b>493</b>	<b>134</b>
C017	POLICIA	Área de Gobierno de Urbanismo, Medio Ambiente y Movilidad	Func. Prácticas S.O.	51	1	-50
			Área de Gobierno de Vicealcaldía, Portavoz, Seguridad y Emergencias	Func. Prácticas S.P.	310	176
			Funcionario Carrera	4.801	5.055	254
<b>Total C017 POLICIA</b>				<b>5.162</b>	<b>5.232</b>	<b>70</b>
C018	SUBINSPECTOR/A (P.M.) - A EXTINGUIR	Área de Gobierno de Vicealcaldía, Portavoz, Seguridad y Emergencias	Funcionario Carrera	59	54	-5
<b>Total C018 SUBINSPECTOR/A (P.M.) - A EXTINGUIR</b>				<b>59</b>	<b>54</b>	<b>-5</b>
C020	SARGENTO (S.I.)	Área de Gobierno de Vicealcaldía, Portavoz, Seguridad y Emergencias	Funcionario Carrera	93	102	9
<b>Total C020 SARGENTO (S.I.)</b>				<b>93</b>	<b>102</b>	<b>9</b>
C025	SARGENTO/CONDUCTOR (S.I.)	Área de Gobierno de Vicealcaldía, Portavoz, Seguridad y Emergencias	Funcionario Carrera	15	30	15
<b>Total C025 SARGENTO/CONDUCTOR (S.I.)</b>				<b>15</b>	<b>30</b>	<b>15</b>

Cod Categoría Persona	Categoría Persona	Área de Gobierno	Área Personal	2022	2023	Dif. 2023-2022
C035	SUBOFICIAL (S.I.)	Área de Gobierno de Vicealcaldía, Portavoz, Seguridad y Emergencias	Funcionario Carrera	35	38	3
<b>Total C035 SUBOFICIAL (S.I.)</b>				<b>35</b>	<b>38</b>	<b>3</b>
C040	ENCARGADO DIVERSOS SERVICIOS	Área de Gobierno de Vicealcaldía, Portavoz, Seguridad y Emergencias	Duración Determinada	1	1	0
<b>Total C040 ENCARGADO DIVERSOS SERVICIOS</b>				<b>1</b>	<b>1</b>	<b>0</b>
C045	MAESTRO TECNICO INDUSTRIAL	Área de Gobierno de Urbanismo, Medio Ambiente y Movilidad	Duración Determinada	1		-1
			Laboral Fijo	1		-1
<b>Total C045 MAESTRO TECNICO INDUSTRIAL</b>				<b>2</b>		<b>-2</b>
C050	ENCARGADO DE EDIFICIOS Y DEPENDENCIAS	Alcaldía	Funcionario Carrera	3		-3
		Área de Gobierno de Cultura, Turismo y Deporte	Funcionario Carrera	3	3	0
		Área de Gobierno de Economía, Innovación y Hacienda	Funcionario Carrera	3	3	0
		Área de Gobierno de Políticas de Vivienda	Funcionario Carrera	2	2	0
		Área de Gobierno de Políticas Sociales, Familia e Igualdad	Funcionario Carrera	1	1	0
		Área de Gobierno de Urbanismo, Medio Ambiente y Movilidad	Funcionario Carrera	1	1	0
		Área de Gobierno de Vicealcaldía, Portavoz, Seguridad y Emergencias	Funcionario Carrera	1	1	0
		Distrito de Arganzuela	Funcionario Carrera	1	1	0
		Distrito de Ciudad Lineal	Funcionario Carrera	1	1	0
		Distrito de Fuencarral-El Pardo	Funcionario Carrera	1	1	0
		Distrito de Latina	Funcionario Carrera	1	1	0
		Distrito de Moncloa-Aravaca	Funcionario Carrera	3	3	0
		Distrito de Moratalaz	Funcionario Carrera	1	1	0
		Distrito de Puente de Vallecas	Funcionario Carrera	1	1	0
		Distrito de Tetuán	Funcionario Carrera	1	1	0
		Distrito de Vicálvaro	Funcionario Carrera	1	1	0
		Distrito de Villa de Vallecas	Funcionario Carrera	1	1	0
		Distrito de Villaverde	Funcionario Carrera	1	1	0
		Madrid Salud	Funcionario Carrera	1	2	1
		Presidencia del Pleno	Funcionario Carrera	2	2	0
<b>Total C050 ENCARGADO DE EDIFICIOS Y DEPENDENCIAS</b>				<b>30</b>	<b>28</b>	<b>-2</b>
C065	EDUCADOR	Área de Gobierno de Economía, Innovación y Hacienda	Funcionario Carrera	1	1	0
			Funcionario Carrera	24	19	-5
			Interino de Vacante	29	23	-6

Cod Categoría Persona	Categoría Persona	Área de Gobierno	Área Personal	2022	2023	Dif. 2023-2022	
		Área de Gobierno de Políticas Sociales, Familia e Igualdad	Interino Sustitución	3	2	-1	
			Interino Temporal	1	1	0	
<b>Total C065 EDUCADOR</b>				<b>58</b>	<b>46</b>	<b>-12</b>	
<b>C070</b>	<b>DELINEANTE</b>	Área de Gobierno de Cultura, Turismo y Deporte	Funcionario Carrera	1	1	0	
		Área de Gobierno de Economía, Innovación y Hacienda	Funcionario Carrera	1	2	1	
		Área de Gobierno de Obras y Equipamientos	Funcionario Carrera	13	9	-4	
		Área de Gobierno de Políticas de Vivienda	Duración Determinada			1	1
			Funcionario Carrera	15	1	-14	
			Interino de Vacante	5	1	-4	
			Interino Temporal	1		-1	
		Área de Gobierno de Urbanismo, Medio Ambiente y Movilidad	Lab. a efectos conve	3	1	-2	
			Duración Determinada			1	1
			Funcionario Carrera	2	13	11	
			Interino de Vacante	1	4	3	
		D.A. 17.06.23 Área de Gobierno de Economía, Innovación y Empleo	Interino Temporal	2	2	0	
			Lab. a efectos conve			2	2
		D.A. 17.06.23 Área de Gobierno de Economía, Innovación y Empleo	Funcionario Carrera	1		-1	
		Distrito de Arganzuela	Funcionario Carrera	1	1	0	
		Distrito de Barajas	Funcionario Carrera	1	1	0	
		Distrito de Carabanchel	Funcionario Carrera	1	1	0	
		Distrito de Centro	Funcionario Carrera		1	1	
			Interino de Vacante	1		-1	
		Distrito de Chamartín	Funcionario Carrera	1		-1	
		Distrito de Chamberí	Funcionario Carrera		1	1	
		Distrito de Ciudad Lineal	Interino de Vacante	1	1	0	
		Distrito de Hortaleza	Interino de Vacante	1	1	0	
		Distrito de Latina	Funcionario Carrera		1	1	
			Interino de Vacante	1		-1	
		Distrito de Moncloa-Aravaca	Funcionario Carrera	1	1	0	
		Distrito de Moratalaz	Funcionario Carrera	1	1	0	
		Distrito de Puente de Vallecas	Funcionario Carrera		1	1	
		Distrito de Retiro	Funcionario Carrera	1	1	0	
		Distrito de Salamanca	Funcionario Carrera		1	1	
			Interino de Vacante	1		-1	
		Distrito de San Blas-Canillejas	Interino Temporal	2	1	-1	
		Distrito de Vicálvaro	Int. Exceso Tareas	1		-1	
Distrito de Villaverde	Interino de Vacante	1	1	0			
<b>Total C070 DELINEANTE</b>				<b>61</b>	<b>53</b>	<b>-8</b>	



Cod Categoría Persona	Categoría Persona	Área de Gobierno	Área Personal	2022	2023	Dif. 2023-2022
C075	INSPECTOR DE CONSUMO	Área de Gobierno de Economía, Innovación y Hacienda	Funcionario Carrera		1	1
		D.A. 17.06.23 Área de Gobierno de Economía, Innovación y Empleo	Funcionario Carrera	1		-1
		Distrito de Arganzuela	Funcionario Carrera	1	1	0
		Distrito de Barajas	Funcionario Carrera	1	1	0
		Distrito de Carabanchel	Funcionario Carrera	1	1	0
		Distrito de Latina	Funcionario Carrera	1	1	0
		Distrito de Puente de Vallecas	Funcionario Carrera	2	2	0
		Distrito de Tetuán	Funcionario Carrera	1	1	0
		Distrito de Villa de Vallecas	Funcionario Carrera	2	2	0
		Madrid Salud	Interino de Vacante	2	2	0
<b>Total C075 INSPECTOR DE CONSUMO</b>				<b>12</b>	<b>12</b>	<b>0</b>
C080	OPERADOR DE SERVICIOS INFORMATICOS	Agencia Tributaria de Madrid	Interino de Vacante	3	3	0
		Área de Gobierno de Cultura, Turismo y Deporte	Funcionario Carrera	3	3	0
			Interino de Vacante	1	1	0
		Área de Gobierno de Economía, Innovación y Hacienda	Funcionario Carrera	1	1	0
			Lab. a efectos conve	1	1	0
		Área de Gobierno de Vicealcaldía, Portavoz, Seguridad y Emergencias	Funcionario Carrera	31	31	0
			Interino de Vacante	1	1	0
			Interino Sustitución	1	1	0
		Distrito de Fuencarral-El Pardo	Funcionario Carrera	1	1	0
		Grupos Políticos Municipales	Funcionario Carrera		1	1
Informática del Ayuntamiento de Madrid	Funcionario Carrera	7	7	0		
<b>Total C080 OPERADOR DE SERVICIOS INFORMATICOS</b>				<b>50</b>	<b>51</b>	<b>1</b>
C085	PROGRAMADOR	Área de Gobierno de Cultura, Turismo y Deporte	Ejecución Sentencia	1	1	0
		Área de Gobierno de Economía, Innovación y Hacienda	Funcionario Carrera	5	5	0
		Área de Gobierno de Urbanismo, Medio Ambiente y Movilidad	Funcionario Carrera	1	1	0
		Área de Gobierno de Vicealcaldía, Portavoz, Seguridad y Emergencias	Funcionario Carrera	2	2	0
		Informática del Ayuntamiento de Madrid	Funcionario Carrera	2	2	0
<b>Total C085 PROGRAMADOR</b>				<b>11</b>	<b>11</b>	<b>0</b>
C090	ENCARGADO MEDIO AMBIENTE	Área de Gobierno de Urbanismo, Medio Ambiente y Movilidad	Funcionario Carrera	36	9	-27
			Interino de Vacante		24	24
		Distrito de Usera	Funcionario Carrera	1	1	0
<b>Total C090 ENCARGADO MEDIO AMBIENTE</b>				<b>37</b>	<b>34</b>	<b>-3</b>

Cod Categoría Persona	Categoría Persona	Área de Gobierno	Área Personal	2022	2023	Dif. 2023-2022
C105	JEFE GRUPO (S.I.)	Área de Gobierno de Vicealcaldía, Portavoz, Seguridad y Emergencias	Funcionario Carrera	212	193	-19
<b>Total C105 JEFE GRUPO (S.I.)</b>				<b>212</b>	<b>193</b>	<b>-19</b>
C110	JEFE GRUPO CONDUCTOR (S.I.)	Área de Gobierno de Vicealcaldía, Portavoz, Seguridad y Emergencias	Funcionario Carrera	81	71	-10
<b>Total C110 JEFE GRUPO CONDUCTOR (S.I.)</b>				<b>81</b>	<b>71</b>	<b>-10</b>
C115	BOMBERO ESPECIALISTA	Área de Gobierno de Vicealcaldía, Portavoz, Seguridad y Emergencias	Funcionario Carrera	749	797	48
<b>Total C115 BOMBERO ESPECIALISTA</b>				<b>749</b>	<b>797</b>	<b>48</b>
C120	BOMBERO CONDUCTOR ESPECIALISTA	Área de Gobierno de Vicealcaldía, Portavoz, Seguridad y Emergencias	Funcionario Carrera	231	203	-28
<b>Total C120 BOMBERO CONDUCTOR ESPECIALISTA</b>				<b>231</b>	<b>203</b>	<b>-28</b>
C125	TECNICO ESPEC.EN SALUD PUBLICA Y MEDIO AMBIENTE	Madrid Salud	Funcionario Carrera	27	29	2
			Interino de Vacante	12	13	1
			Interino Sustitución	1	3	2
			Interino Temporal	5	3	-2
<b>Total C125 TECNICO ESPEC.EN SALUD PUBLICA Y MEDIO AMBIENTE</b>				<b>45</b>	<b>48</b>	<b>3</b>
C130	TEC.AUX.BIBLIOTECAS	Área de Gobierno de Cultura, Turismo y Deporte	Funcionario Carrera	91	94	3
			Interino de Vacante	60	95	35
			Interino Sustitución	9	6	-3
			Interino Temporal	2		-2
		Área de Gobierno de Economía, Innovación y Hacienda	Funcionario Carrera	1	1	0
		Área de Gobierno de Urbanismo, Medio Ambiente y Movilidad	Funcionario Carrera	1	1	0
		Distrito de Carabanchel	Funcionario Carrera	1	1	0
		Distrito de Fuencarral-El Pardo	Funcionario Carrera	1	1	0
		Distrito de Hortaleza	Funcionario Carrera	1	1	0
		Distrito de Moncloa-Aravaca	Funcionario Carrera	1	1	0
Distrito de Puente de Vallecas	Funcionario Carrera		1	1		
<b>Total C130 TEC.AUX.BIBLIOTECAS</b>				<b>168</b>	<b>202</b>	<b>34</b>
C140	TECNICO AUXILIAR TRANSPORTE SANITARIO	Área de Gobierno de Vicealcaldía, Portavoz, Seguridad y Emergencias	Funcionario Carrera	486	485	-1
			Interino de Vacante	30	127	97
			Interino Temporal	53		-53
<b>Total C140 TECNICO AUXILIAR TRANSPORTE SANITARIO</b>				<b>569</b>	<b>612</b>	<b>43</b>
C145	TECNICO AUXILIAR ACOGIDA E INTEGRACIÓN SOCIAL	Área de Gobierno de Obras y Equipamientos	Funcionario Carrera		1	1
		Área de Gobierno de Políticas Sociales, Familia e Igualdad	Funcionario Carrera	2	19	17
		Distrito de Carabanchel	Funcionario Carrera	1	2	1
		Distrito de Centro	Funcionario Carrera		2	2
		Distrito de Chamartín	Funcionario Carrera	1	1	0

Cod Categoría Persona	Categoría Persona	Área de Gobierno	Área Personal	2022	2023	Dif. 2023-2022
		Distrito de Chamberí	Funcionario Carrera		1	1
		Distrito de Ciudad Lineal	Funcionario Carrera		1	1
		Distrito de Hortaleza	Funcionario Carrera		2	2
		Distrito de Latina	Funcionario Carrera	3	3	0
		Distrito de Moncloa-Aravaca	Funcionario Carrera	1	2	1
		Distrito de Salamanca	Funcionario Carrera	1	2	1
		Distrito de San Blas-Canillejas	Funcionario Carrera		1	1
		Distrito de Tetuán	Funcionario Carrera	2	2	0
		Distrito de Vicálvaro	Funcionario Carrera		2	2
		Distrito de Villaverde	Funcionario Carrera	1	1	0
<b>Total C145 TECNICO AUXILIAR ACOGIDA E INTEGRACIÓN SOCIAL</b>				<b>12</b>	<b>42</b>	<b>30</b>
C150	TECNICO AUXILIAR SANITARIO	Área de Gobierno de Economía, Innovación y Hacienda	Funcionario Carrera	1	1	0
		Área de Gobierno de Políticas Sociales, Familia e Igualdad	Funcionario Carrera	3	2	-1
		Madrid Salud	Funcionario Carrera	60	58	-2
			Interino de Vacante	10	10	0
			Interino Sustitución	4		-4
<b>Total C150 TECNICO AUXILIAR SANITARIO</b>				<b>78</b>	<b>71</b>	<b>-7</b>
C155	SUPERVISOR DE MOVILIDAD	Área de Gobierno de Urbanismo, Medio Ambiente y Movilidad	Funcionario Carrera	14	14	0
<b>Total C155 SUPERVISOR DE MOVILIDAD</b>				<b>14</b>	<b>14</b>	<b>0</b>
C160	TECNICO AUXILIAR JARDINERIA	Área de Gobierno de Urbanismo, Medio Ambiente y Movilidad	Funcionario Carrera	49	114	65
		Distrito de Carabanchel	Funcionario Carrera	1	1	0
		Distrito de Fuencarral-El Pardo	Funcionario Carrera	1	1	0
		Distrito de Latina	Funcionario Carrera	1	1	0
		Distrito de San Blas-Canillejas	Funcionario Carrera	2	2	0
<b>Total C160 TECNICO AUXILIAR JARDINERIA</b>				<b>54</b>	<b>119</b>	<b>65</b>
C165	TÉCNICO DE CONTROL DE PLAGAS	Madrid Salud	Funcionario Carrera		8	8
			Interino de Vacante	3	3	0
<b>Total C165 TÉCNICO DE CONTROL DE PLAGAS</b>				<b>3</b>	<b>11</b>	<b>8</b>
C170	TÉCNICOS AUXILIARES TIC	Área de Gobierno de Cultura, Turismo y Deporte	Interino Temporal		1	1
		Área de Gobierno de Vicealcaldía, Portavoz, Seguridad y Emergencias	Interino de Vacante	4	4	0
<b>Total C170 TÉCNICOS AUXILIARES TIC</b>				<b>4</b>	<b>5</b>	<b>1</b>
<b>Total grupo C1</b>				<b>10.367</b>	<b>10.666</b>	<b>299</b>

**EVOLUCIÓN ANUAL DE EFECTIVOS C2 / CATEGORÍA / CENTRO DIRECTIVO/TIPOLOGÍA PERSONAL**

Cod Categoría Persona	Categoría Persona	Área de Gobierno	Área Personal	2022	2023	Dif. 2023-2022
D002	GRUPO C2 OTRAS ADMINISTRACIONES	Agencia de Actividades	Funcionario Carrera	1	1	0
		Agencia para el Empleo	Funcionario Carrera	1	1	0
		Agencia Tributaria de Madrid	Funcionario Carrera	8	9	1
		Alcaldía	Funcionario Carrera	3	1	-2
		Área de Gobierno de Cultura, Turismo y Deporte	Funcionario Carrera	1	2	1
		Área de Gobierno de Economía, Innovación y Hacienda	Funcionario Carrera	8	11	3
		Área de Gobierno de Obras y Equipamientos	Funcionario Carrera	3	3	0
		Área de Gobierno de Políticas de Vivienda	Funcionario Carrera	2	2	0
		Área de Gobierno de Políticas Sociales, Familia e Igualdad	Funcionario Carrera	4	4	0
		Área de Gobierno de Urbanismo, Medio Ambiente y Movilidad	Funcionario Carrera	9	7	-2
		Área de Gobierno de Vicealcaldía, Portavoz, Seguridad y Emergencias	Funcionario Carrera	3	12	9
		D.A. 17.06.23 Área de Gobierno de Economía, Innovación y Empleo	Funcionario Carrera	4		-4
		D.A. 17.06.23 Área de Gobierno de Vicealcaldía	Funcionario Carrera	11		-11
		Distrito de Carabanchel	Funcionario Carrera		1	1
		Distrito de Chamberí	Funcionario Carrera	1		-1
		Distrito de Ciudad Lineal	Funcionario Carrera	1	2	1
		Distrito de Fuencarral-El Pardo	Funcionario Carrera	1	1	0
		Distrito de Hortaleza	Funcionario Carrera	1		-1
		Distrito de Latina	Funcionario Carrera	1	1	0
		Distrito de Moratalaz	Funcionario Carrera	1		-1
		Distrito de Retiro	Funcionario Carrera		2	2
		Distrito de San Blas-Canillejas	Funcionario Carrera	1	1	0
		Distrito de Usera	Funcionario Carrera	1	2	1
Informática del Ayuntamiento de Madrid	Funcionario Carrera	3	2	-1		
Madrid Salud	Funcionario Carrera	1	1	0		
<b>Total D002 GRUPO C2 OTRAS ADMINISTRACIONES</b>				<b>70</b>	<b>66</b>	<b>-4</b>
005	AUXILIAR ADMINISTRATIVO	Agencia de Actividades	Funcionario Carrera	27	31	4
			Interino de Vacante	13	6	-7
			Interino Sustitución	2	2	0
			Interino Temporal	12		-12
		Agencia para el Empleo	Funcionario Carrera	8	16	8

Cod Categoría Persona	Categoría Persona	Área de Gobierno	Área Personal	2022	2023	Dif. 2023- 2022
			Interino de Vacante	8	1	-7
		<b>Agencia Tributaria de Madrid</b>	Funcionario Carrera	198	218	20
			Interino de Vacante		16	16
			Interino Sustitución	2	1	-1
			Interino Temporal	6	6	0
		<b>Alcaldía</b>	Funcionario Carrera	48	55	7
			Interino de Vacante	4	6	2
			Interino Sustitución		2	2
		<b>Área de Gobierno de Cultura, Turismo y Deporte</b>	Funcionario Carrera	56	62	6
			Interino de Vacante	3	1	-2
			Interino Sustitución	1	4	3
			Interino Temporal	1	1	0
		<b>Área de Gobierno de Economía, Innovación y Hacienda</b>	Funcionario Carrera	233	313	80
			Interino de Vacante	78	50	-28
			Interino Sustitución	5	7	2
			Interino Temporal	24	6	-18
			Lab. a efectos conve	2	2	0
		<b>Área de Gobierno de Obras y Equipamientos</b>	Funcionario Carrera	61	60	-1
			Interino de Vacante	8	3	-5
			Interino Sustitución	4	2	-2
		<b>Área de Gobierno de Políticas de Vivienda</b>	Funcionario Carrera	100	34	-66
			Interino de Vacante	15	11	-4
			Interino Sustitución	1	1	0
			Interino Temporal	19		-19
			Int. Exceso Tareas	8		-8
		<b>Área de Gobierno de Políticas Sociales, Familia e Igualdad</b>	Funcionario Carrera	69	95	26
			Interino de Vacante	38	60	22
			Interino Sustitución	2	3	1
			Interino Temporal	1	1	0
			Int. Exceso Tareas	1	4	3
		<b>Área de Gobierno de Urbanismo, Medio Ambiente y Movilidad</b>	Ejecución Sentencia	3	3	0
			Funcionario Carrera	130	254	124
			Interino de Vacante	41	33	-8
			Interino Sustitución	4	8	4
			Interino Temporal	31	19	-12
			Lab. a efectos conve	1	1	0
			Laboral Indefinido	1	1	0
		<b>Área de Gobierno de Vicealcaldía, Portavoz, Seguridad y Emergencias</b>	Funcionario Carrera	170	400	230
			Interino de Vacante	23	25	2
			Interino Sustitución		9	9
			Interino Temporal	13		-13
			Int. Exceso Tareas		1	1
		<b>D.A. 17.06.23 Área de Gobierno de Economía, Innovación y Empleo</b>	Funcionario Carrera	36		-36
			Interino de Vacante	5		-5
		<b>D.A. 17.06.23 Área de Gobierno de Vicealcaldía</b>	Funcionario Carrera	228		-228
			Interino de Vacante	2		-2
			Interino Sustitución	5		-5

Cod Categoría Persona	Categoría Persona	Área de Gobierno	Área Personal	2022	2023	Dif. 2023- 2022		
		<b>Distrito de Arganzuela</b>	Funcionario Carrera	25	27	2		
			Interino de Vacante	2		-2		
			Interino Temporal	2	1	-1		
		<b>Distrito de Barajas</b>	Funcionario Carrera	12	16	4		
			Interino de Vacante	4	1	-3		
			Interino Temporal	5	4	-1		
		<b>Distrito de Carabanchel</b>	Duración Determinada	1	1	0		
			Funcionario Carrera	38	44	6		
			Interino de Vacante	10	5	-5		
			Interino Sustitución	3		-3		
			Interino Temporal	7	3	-4		
			Lab. a efectos conve	1	1	0		
		<b>Distrito de Centro</b>	Int. Exceso Tareas		1	1		
			Funcionario Carrera	35	34	-1		
			Interino de Vacante	9	6	-3		
			Interino Sustitución	1	2	1		
			Interino Temporal	5	4	-1		
		<b>Distrito de Chamartín</b>	Int. Exceso Tareas		3	3		
			Funcionario Carrera	15	19	4		
			Interino de Vacante	7	4	-3		
			Interino Sustitución	3	1	-2		
		<b>Distrito de Chamberí</b>	Interino Temporal	2	1	-1		
			Funcionario Carrera	19	15	-4		
			Interino de Vacante	1		-1		
			Interino Temporal	3	2	-1		
		<b>Distrito de Chamberí</b>	Int. Exceso Tareas		1	1		
			Funcionario Carrera	27	28	1		
			Interino de Vacante	5	5	0		
			Interino Sustitución	2	2	0		
		<b>Distrito de Ciudad Lineal</b>	Interino Temporal	4	1	-3		
			Int. Exceso Tareas		1	1		
			Funcionario Carrera	22	30	8		
			Interino de Vacante	8	1	-7		
			Interino Sustitución	3	3	0		
		<b>Distrito de Fuencarral-El Pardo</b>	Interino Temporal	2		-2		
			Int. Exceso Tareas		1	1		
			Funcionario Carrera	27	29	2		
			Interino de Vacante	2	3	1		
		<b>Distrito de Hortaleza</b>	Interino Sustitución	1	2	1		
			Interino Temporal	5	4	-1		
			Funcionario Carrera	35	41	6		
			Interino de Vacante	7	3	-4		
		<b>Distrito de Latina</b>	Interino Temporal	3		-3		
			Lab. a efectos conve	2	2	0		
			Int. Exceso Tareas		2	2		
			Funcionario Carrera	25	29	4		
			Interino de Vacante		3	3		
		<b>Distrito de Moncloa-Aravaca</b>						

Cod Categoría Persona	Categoría Persona	Área de Gobierno	Área Personal	2022	2023	Dif. 2023- 2022
			Interino Sustitución	3	3	0
			Interino Temporal	1		-1
			Int. Exceso Tareas		1	1
		<b>Distrito de Moratalaz</b>	Funcionario Carrera	28	27	-1
			Interino de Vacante		1	1
			Interino Sustitución	1	2	1
			Interino Temporal	4	3	-1
			Int. Exceso Tareas		1	1
			<b>Distrito de Puente de Vallecas</b>	Funcionario Carrera	20	20
		Interino de Vacante		9	7	-2
		Interino Sustitución		3	2	-1
		Interino Temporal		4		-4
		Int. Exceso Tareas			5	5
		<b>Distrito de Retiro</b>	Funcionario Carrera	33	32	-1
			Interino de Vacante	2		-2
			Interino Sustitución		1	1
			Interino Temporal	1		-1
		<b>Distrito de Salamanca</b>	Funcionario Carrera	20	33	13
			Interino de Vacante	14	5	-9
			Interino Sustitución	1	2	1
			Interino Temporal	1		-1
		<b>Distrito de San Blas-Canillejas</b>	Funcionario Carrera	29	29	0
			Interino de Vacante	3	1	-2
			Interino Sustitución	3	1	-2
			Interino Temporal	5	3	-2
			Int. Exceso Tareas		4	4
		<b>Distrito de Tetuán</b>	Funcionario Carrera	27	30	3
			Interino de Vacante	7	4	-3
			Interino Sustitución	2	1	-1
			Interino Temporal	4	1	-3
			Int. Exceso Tareas		3	3
		<b>Distrito de Usera</b>	Funcionario Carrera	23	26	3
			Interino de Vacante	1	2	1
			Interino Sustitución	1	1	0
			Interino Temporal	4	2	-2
			Int. Exceso Tareas		2	2
		<b>Distrito de Vicálvaro</b>	Funcionario Carrera	22	21	-1
			Interino de Vacante	2	2	0
			Interino Sustitución		1	1
			Interino Temporal	2	1	-1
			Lab. a efectos conve	1	1	0
			Int. Exceso Tareas		1	1
		<b>Distrito de Villa de Vallecas</b>	Funcionario Carrera	23	27	4
			Interino de Vacante	2	3	1
			Interino Sustitución	2	2	0
			Interino Temporal	1		-1
			Int. Exceso Tareas		2	2

Cod Categoría Persona	Categoría Persona	Área de Gobierno	Área Personal	2022	2023	Dif. 2023-2022
		Distrito de Villaverde	Funcionario Carrera	28	33	5
			Interino de Vacante	2	6	4
			Interino Sustitución	4	2	-2
			Interino Temporal	4		-4
			Int. Exceso Tareas		4	4
		Grupos Políticos Municipales	Funcionario Carrera	8	5	-3
		Informática del Ayuntamiento de Madrid	Funcionario Carrera	7	7	0
		Madrid Salud	Funcionario Carrera	85	82	-3
			Interino de Vacante	8	8	0
			Interino Sustitución	7	6	-1
			Interino Temporal	11	8	-3
		Presidencia del Pleno	Funcionario Carrera	19	17	-2
			Interino de Vacante	1	1	0
<b>Total D005 AUXILIAR ADMINISTRATIVO</b>				<b>2.634</b>	<b>2.715</b>	<b>81</b>
D012	POLICÍA - A EXTINGUIR	Área de Gobierno de Vicealcaldía, Portavoz, Seguridad y Emergencias	Funcionario Carrera	28	34	6
<b>Total D012 POLICÍA - A EXTINGUIR</b>				<b>28</b>	<b>34</b>	<b>6</b>
D020	BOMBERO	Área de Gobierno de Vicealcaldía, Portavoz, Seguridad y Emergencias	Funcionario Carrera	1	1	0
<b>Total D020 BOMBERO</b>				<b>1</b>	<b>1</b>	<b>0</b>
D025	BOMBERO CONDUCTOR	Área de Gobierno de Vicealcaldía, Portavoz, Seguridad y Emergencias	Funcionario Carrera	1	1	0
<b>Total D025 BOMBERO CONDUCTOR</b>				<b>1</b>	<b>1</b>	<b>0</b>
D040	AUXILIAR LABORATORIO	Área de Gobierno de Urbanismo, Medio Ambiente y Movilidad	Funcionario Carrera	3	3	0
			Laboral Fijo	1	1	0
		Madrid Salud	Duración Determinada	1	1	0
			Funcionario Carrera	2	1	-1
			Lab. a efectos conve	2	2	0
<b>Total D040 AUXILIAR LABORATORIO</b>				<b>9</b>	<b>8</b>	<b>-1</b>
D045	AUXILIAR SANITARIO	Área de Gobierno de Políticas Sociales, Familia e Igualdad	Interino de Vacante	1	1	0
			Duración Determinada	1	1	0
		Madrid Salud	Funcionario Carrera	6	11	5
			Interino de Vacante	33	29	-4
			Interino Sustitución	2	4	2
			Laboral Fijo	2	2	0
<b>Total D045 AUXILIAR SANITARIO</b>				<b>45</b>	<b>48</b>	<b>3</b>
D050	AUXILIAR SERVICIOS SOCIALES	Área de Gobierno de Políticas Sociales, Familia e Igualdad	Funcionario Carrera	28	12	-16
			Interino de Vacante	18	20	2
			Interino Sustitución		3	3
			Interino Temporal	10	8	-2
		Distrito de Arganzuela	Funcionario Carrera	1	1	0
		Distrito de Barajas	Interino de Vacante		1	1



Cod Categoría Persona	Categoría Persona	Área de Gobierno	Área Personal	2022	2023	Dif. 2023-2022
		Distrito de Carabanchel	Funcionario Carrera	2		-2
			Interino de Vacante		1	1
		Distrito de Centro	Funcionario Carrera	4	2	-2
			Interino de Vacante	1	1	0
		Distrito de Chamartín	Funcionario Carrera	1		-1
		Distrito de Chamberí	Funcionario Carrera	2	1	-1
		Distrito de Ciudad Lineal	Funcionario Carrera	2	1	-1
			Interino de Vacante	2	2	0
		Distrito de Fuencarral-El Pardo	Funcionario Carrera	1	1	0
			Interino de Vacante	1	1	0
		Distrito de Hortaleza	Funcionario Carrera	2		-2
			Interino de Vacante	1	1	0
		Distrito de Latina	Funcionario Carrera	1	1	0
			Interino de Vacante	1	1	0
		Distrito de Moncloa-Aravaca	Funcionario Carrera	1	2	1
		Distrito de Moratalaz	Interino de Vacante	1	1	0
			Interino Sustitución	1		-1
		Distrito de Puente de Vallecas	Funcionario Carrera	1	1	0
			Interino de Vacante	3	3	0
		Distrito de Retiro	Funcionario Carrera	1	1	0
Distrito de Salamanca	Funcionario Carrera	1		-1		
Distrito de San Blas-Canillejas	Funcionario Carrera	2	1	-1		
Distrito de Tetuán	Funcionario Carrera	1	1	0		
Distrito de Usera	Funcionario Carrera	2	1	-1		
Distrito de Villa de Vallecas	Interino de Vacante	3	3	0		
Distrito de Villaverde	Funcionario Carrera	1	1	0		
<b>Total D050 AUXILIAR SERVICIOS SOCIALES</b>				<b>96</b>	<b>73</b>	<b>-23</b>
D055	AUXILIAR PUERICULTURA	Área de Gobierno de Economía, Innovación y Hacienda	Duración Determinada	1	1	0
			Funcionario Carrera	3	3	0
			Laboral Fijo	1	1	0
		Área de Gobierno de Políticas Sociales, Familia e Igualdad	Funcionario Carrera	19	17	-2
		Área de Gobierno de Urbanismo, Medio Ambiente y Movilidad	Funcionario Carrera	1	1	0
Área de Gobierno de Vicealcaldía, Portavoz, Seguridad y Emergencias	Funcionario Carrera	1	1	0		
<b>Total D055</b>				<b>26</b>	<b>24</b>	<b>-2</b>
D060	AUXILIAR SERVICIOS INTERNOS	Área de Gobierno de Cultura, Turismo y Deporte	Duración Determinada	2	2	0
			Funcionario Carrera	3	2	-1
			Lab. a efectos conve	3	3	0
		Área de Gobierno de Políticas Sociales, Familia e Igualdad	Funcionario Carrera	1	1	0

Cod Categoría Persona	Categoría Persona	Área de Gobierno	Área Personal	2022	2023	Dif. 2023-2022
		<b>Área de Gobierno de Urbanismo, Medio Ambiente y Movilidad</b>	Funcionario Carrera	2	2	0
			Laboral Fijo	2	2	0
		<b>Área de Gobierno de Vicealcaldía, Portavoz, Seguridad y Emergencias</b>	Duración Determinada		1	1
			Funcionario Carrera	5	6	1
			Lab. a efectos conve	1	1	0
		<b>D.A. 17.06.23 Área de Gobierno de Vicealcaldía</b>	Laboral Fijo		1	1
			Duración Determinada	1		-1
			Funcionario Carrera	1		-1
		<b>Distrito de Usera</b>	Laboral Fijo	1		-1
			Funcionario Carrera	1	1	0
		<b>Informática del Ayuntamiento de Madrid</b>	Laboral Fijo	1	1	0
			Funcionario Carrera	2		-2
		<b>Presidencia del Pleno</b>	Laboral Fijo	2	2	0
			Funcionario Carrera	1		-1
<b>Total D060 AUXILIAR SERVICIOS INTERNOS</b>				<b>29</b>	<b>25</b>	<b>-4</b>
<b>D065</b>	<b>OFICIAL EDIFICIOS Y DEPENDENCIAS</b>	<b>Agencia de Actividades</b>	Funcionario Carrera	1	1	0
		<b>Agencia para el Empleo</b>	Funcionario Carrera	1	1	0
		<b>Agencia Tributaria de Madrid</b>	Funcionario Carrera	20	18	-2
		<b>Alcaldía</b>	Funcionario Carrera	22	20	-2
		<b>Área de Gobierno de Cultura, Turismo y Deporte</b>	Funcionario Carrera	85	77	-8
			Interino de Vacante	2	6	4
			Interino Sustitución	3		-3
		<b>Área de Gobierno de Economía, Innovación y Hacienda</b>	Funcionario Carrera	148	147	-1
			Interino de Vacante	12	20	8
			Interino Sustitución	4	7	3
		<b>Área de Gobierno de Obras y Equipamientos</b>	Funcionario Carrera	5	5	0
		<b>Área de Gobierno de Políticas de Vivienda</b>	Funcionario Carrera	12	10	-2
		<b>Área de Gobierno de Políticas Sociales, Familia e Igualdad</b>	Funcionario Carrera	17	17	0
			Lab. a efectos conve	1		-1
		<b>Área de Gobierno de Urbanismo, Medio Ambiente y Movilidad</b>	Funcionario Carrera	13	9	-4
		<b>Área de Gobierno de Vicealcaldía, Portavoz, Seguridad y Emergencias</b>	Funcionario Carrera	34	38	4
			Interino de Vacante		1	1
			Interino Sustitución	1		-1
		<b>D.A. 17.06.23 Área de Gobierno de Economía, Innovación y Empleo</b>	Funcionario Carrera	2		-2
			Interino Sustitución	1		-1
		<b>D.A. 17.06.23 Área de Gobierno de Vicealcaldía</b>	Funcionario Carrera	7		-7
		<b>Distrito de Arganzuela</b>	Funcionario Carrera	9	10	1
			Lab. a efectos conve		1	1
<b>Distrito de Barajas</b>	Funcionario Carrera	6	4	-2		
<b>Distrito de Carabanchel</b>	Funcionario Carrera	9	8	-1		

Cod Categoría Persona	Categoría Persona	Área de Gobierno	Área Personal	2022	2023	Dif. 2023-2022
		<b>Distrito de Centro</b>	Funcionario Carrera	25	24	-1
			Interino Sustitución		1	1
		<b>Distrito de Chamartín</b>	Funcionario Carrera	6	6	0
		<b>Distrito de Chamberí</b>	Funcionario Carrera	7	7	0
			Interino Sustitución	1	1	0
		<b>Distrito de Ciudad Lineal</b>	Funcionario Carrera	5	5	0
			Interino de Vacante		2	2
		<b>Distrito de Fuencarral-El Pardo</b>	Funcionario Carrera	9	8	-1
		<b>Distrito de Hortaleza</b>	Funcionario Carrera	7	8	1
		<b>Distrito de Latina</b>	Funcionario Carrera	18	16	-2
		<b>Distrito de Moncloa-Aravaca</b>	Funcionario Carrera	11	10	-1
		<b>Distrito de Moratalaz</b>	Funcionario Carrera	6	5	-1
		<b>Distrito de Puente de Vallecas</b>	Funcionario Carrera	6	6	0
		<b>Distrito de Retiro</b>	Funcionario Carrera	10	12	2
		<b>Distrito de Salamanca</b>	Funcionario Carrera	6	5	-1
		<b>Distrito de San Blas-Canillejas</b>	Funcionario Carrera	5	5	0
		<b>Distrito de Tetuán</b>	Funcionario Carrera	4	4	0
		<b>Distrito de Usera</b>	Duración Determinada		1	1
			Funcionario Carrera	8	8	0
			Lab. a efectos conve	1	1	0
		<b>Distrito de Vicálvaro</b>	Funcionario Carrera	11	10	-1
			Interino de Vacante		2	2
		<b>Distrito de Villa de Vallecas</b>	Funcionario Carrera	8	7	-1
		<b>Distrito de Villaverde</b>	Funcionario Carrera	7	6	-1
		<b>Informática del Ayuntamiento de Madrid</b>	Funcionario Carrera	1	1	0
		<b>Madrid Salud</b>	Funcionario Carrera	15	14	-1
		<b>Presidencia del Pleno</b>	Funcionario Carrera	8	9	1
<b>Total D065 OFICIAL EDIFICIOS Y DEPENDENCIAS</b>				<b>600</b>	<b>584</b>	<b>-16</b>
<b>D070</b>	<b>AUXILIAR OBRAS Y VIAS PUBLICAS</b>	<b>Área de Gobierno de Obras y Equipamientos</b>	Funcionario Carrera	23	23	0
			Interino de Vacante	8	8	0
			Lab. a efectos conve	2	2	0
		<b>Área de Gobierno de Políticas de Vivienda</b>	Funcionario Carrera	1		-1
		<b>Área de Gobierno de Urbanismo, Medio Ambiente y Movilidad</b>	Funcionario Carrera	1	2	1
			Interino de Vacante	8	8	0
			Interino Temporal	14	10	-4
			Lab. a efectos conve	1	1	0
		<b>Distrito de Arganzuela</b>	Funcionario Carrera	1	1	0
			Interino Temporal	1	1	0
		<b>Distrito de Carabanchel</b>	Funcionario Carrera	1	1	0
			Lab. a efectos conve	1	1	0
<b>Distrito de Centro</b>	Interino de Vacante	4	4	0		

Cod Categoría Persona	Categoría Persona	Área de Gobierno	Área Personal	2022	2023	Dif. 2023-2022
		<b>Distrito de Chamartín</b>	Funcionario Carrera	1	1	0
			Int. Exceso Tareas	1		-1
		<b>Distrito de Chamberí</b>	Funcionario Carrera	1	1	0
			<b>Distrito de Ciudad Lineal</b>	Funcionario Carrera		1
		Laboral Fijo		1		-1
		Int. Exceso Tareas		2		-2
		<b>Distrito de Fuencarral-El Pardo</b>	Funcionario Carrera	2	2	0
			<b>Distrito de Hortaleza</b>	Interino de Vacante		1
		Lab. a efectos conve		1	1	0
		<b>Distrito de Latina</b>	Funcionario Carrera	3	3	0
			<b>Distrito de Moncloa-Aravaca</b>	Funcionario Carrera	3	3
		Lab. a efectos conve		1	1	0
		<b>Distrito de Moratalaz</b>	Funcionario Carrera	3	2	-1
			<b>Distrito de Puente de Vallecas</b>	Lab. a efectos conve	1	1
		<b>Distrito de Retiro</b>		Funcionario Carrera	1	2
			Interino Temporal	3	3	0
		<b>Distrito de Salamanca</b>	Funcionario Carrera	3	1	-2
			Interino Sustitución		1	1
		<b>Distrito de San Blas-Canillejas</b>	Funcionario Carrera	2	2	0
			<b>Distrito de Tetuán</b>	Interino de Vacante	2	2
<b>Distrito de Usera</b>	Funcionario Carrera	3		3	0	
	<b>Distrito de Vicálvaro</b>	Funcionario Carrera	2	2	0	
<b>Distrito de Villa de Vallecas</b>		Funcionario Carrera	1	1	0	
	<b>Distrito de Villaverde</b>	Duración Determinada	1		-1	
Laboral Fijo		1		-1		
<b>Total D070 AUXILIAR OBRAS Y VIAS PUBLICAS</b>				<b>105</b>	<b>96</b>	<b>-9</b>
<b>D085</b>	<b>OFICIAL CERRAJERO-SOLDADOR</b>	<b>Área de Gobierno de Vicealcaldía, Portavoz, Seguridad y Emergencias</b>	Interino de Vacante	1	1	0
<b>Total D085 OFICIAL CERRAJERO-SOLDADOR</b>				<b>1</b>	<b>1</b>	<b>0</b>
<b>D100</b>	<b>OFICIAL MECANICO CONDUCTOR</b>	<b>Agencia de Actividades</b>	Interino de Vacante	7	7	0
			<b>Agencia para el Empleo</b>	Funcionario Carrera	2	2
		<b>Agencia Tributaria de Madrid</b>		Funcionario Carrera	1	1
			Interino de Vacante	1	1	0
		<b>Alcaldía</b>	Duración Determinada	1	1	0
			Funcionario Carrera	5	5	0
			Interino de Vacante	5	4	-1
			Laboral Fijo	1	1	0
		<b>Área de Gobierno de Cultura, Turismo y Deporte</b>	Funcionario Carrera	5	4	-1
			Interino de Vacante	1	1	0
		<b>Área de Gobierno de Economía, Innovación y Hacienda</b>	Funcionario Carrera	9	9	0
Interino de Vacante	11		11	0		
			Funcionario Carrera	3	3	0

Cod Categoría Persona	Categoría Persona	Área de Gobierno	Área Personal	2022	2023	Dif. 2023- 2022
		Área de Gobierno de Obras y Equipamientos	Interino de Vacante	1	1	0
		Área de Gobierno de Políticas de Vivienda	Funcionario Carrera	7	7	0
			Interino de Vacante	6	6	0
			Interino Sustitución	1		-1
		Área de Gobierno de Políticas Sociales, Familia e Igualdad	Funcionario Carrera	7	7	0
			Interino de Vacante	1	1	0
			Interino Sustitución	1	1	0
		Área de Gobierno de Urbanismo, Medio Ambiente y Movilidad	Funcionario Carrera	21	20	-1
			Interino de Vacante	19	18	-1
			Interino Sustitución		1	1
		Área de Gobierno de Vicealcaldía, Portavoz, Seguridad y Emergencias	Funcionario Carrera	22	25	3
			Interino de Vacante	23	24	1
			Interino Sustitución	4	4	0
		D.A. 17.06.23 Área de Gobierno de Economía, Innovación y Empleo	Funcionario Carrera	2		-2
		D.A. 17.06.23 Área de Gobierno de Vicealcaldía	Funcionario Carrera	7		-7
			Interino de Vacante	1		-1
		Distrito de Arganzuela	Funcionario Carrera	3	3	0
		Distrito de Barajas	Funcionario Carrera	4	4	0
		Distrito de Carabanchel	Funcionario Carrera	4	3	-1
		Distrito de Centro	Funcionario Carrera	2	2	0
		Distrito de Chamartín	Funcionario Carrera	3	4	1
		Distrito de Chamberí	Funcionario Carrera	2	2	0
		Distrito de Ciudad Lineal	Funcionario Carrera	2	2	0
			Interino de Vacante	1	1	0
		Distrito de Fuencarral-El Pardo	Funcionario Carrera	1	2	1
			Interino de Vacante	1	1	0
		Distrito de Hortaleza	Funcionario Carrera	4	4	0
		Distrito de Latina	Funcionario Carrera	3	3	0
		Distrito de Moncloa-Aravaca	Funcionario Carrera	2	3	1
		Distrito de Moratalaz	Funcionario Carrera	3	3	0
		Distrito de Puente de Vallecas	Funcionario Carrera	2		-2
			Interino de Vacante	1	1	0
		Distrito de Retiro	Funcionario Carrera	4	4	0
		Distrito de Salamanca	Funcionario Carrera	1	1	0
			Interino de Vacante	2	2	0
		Distrito de San Blas-Canillejas	Funcionario Carrera	3	5	2
		Distrito de Tetuán	Funcionario Carrera	2	2	0
		Distrito de Usera	Funcionario Carrera	3	3	0
		Distrito de Vicálvaro	Funcionario Carrera	2	2	0
			Interino de Vacante	1	1	0
		Distrito de Villa de Vallecas	Funcionario Carrera	1	1	0
			Interino de Vacante	1	1	0
		Distrito de Villaverde	Funcionario Carrera	2	2	0

Cod Categoría Persona	Categoría Persona	Área de Gobierno	Área Personal	2022	2023	Dif. 2023-2022
		Informática del Ayuntamiento de Madrid	Interino de Vacante	1	1	0
		Madrid Salud	Funcionario Carrera	2	2	0
			Interino de Vacante	7	7	0
		Presidencia del Pleno	Funcionario Carrera	24	24	0
			Interino de Vacante	2	2	0
<b>Total D100 OFICIAL MECANICO CONDUCTOR</b>				<b>271</b>	<b>263</b>	<b>-8</b>
D105	OFICIAL VEHICULOS	Alcaldía	Funcionario Carrera	1	1	0
		Área de Gobierno de Economía, Innovación y Hacienda	Funcionario Carrera	1	1	0
		Distrito de Chamberí	Funcionario Carrera	1	1	0
<b>Total D105 OFICIAL VEHICULOS</b>				<b>3</b>	<b>3</b>	<b>0</b>
D110	OFICIAL OFFSET	Área de Gobierno de Cultura, Turismo y Deporte	Funcionario Carrera	1		-1
		Área de Gobierno de Economía, Innovación y Hacienda	Funcionario Carrera	3	3	0
		Distrito de Latina	Funcionario Carrera	1	1	0
<b>Total D110 OFICIAL OFFSET</b>				<b>5</b>	<b>4</b>	<b>-1</b>
D115	OFICIAL FOTOCOMPOSICION	Área de Gobierno de Economía, Innovación y Hacienda	Duración Determinada	1	1	0
			Funcionario Carrera	1	1	0
			Lab. a efectos conve	1	1	0
<b>Total D115 OFICIAL FOTOCOMPOSICION</b>				<b>3</b>	<b>3</b>	<b>0</b>
D120	OFICIAL ENCUADERNACION	Área de Gobierno de Cultura, Turismo y Deporte	Funcionario Carrera	14	13	-1
<b>Total D120 OFICIAL ENCUADERNACION</b>				<b>14</b>	<b>13</b>	<b>-1</b>
D130	OFICIAL MAQUINARIA	Área de Gobierno de Urbanismo, Medio Ambiente y Movilidad	Funcionario Carrera	1	1	0
<b>Total D130 OFICIAL MAQUINARIA</b>				<b>1</b>	<b>1</b>	<b>0</b>
D135	OFICIAL MATADERO	Agencia Tributaria de Madrid	Funcionario Carrera	1	1	0
		Área de Gobierno de Cultura, Turismo y Deporte	Funcionario Carrera	2	2	0
		Área de Gobierno de Economía, Innovación y Hacienda	Funcionario Carrera	1	1	0
		Área de Gobierno de Políticas de Vivienda	Funcionario Carrera	1	1	0
		Área de Gobierno de Urbanismo, Medio Ambiente y Movilidad	Funcionario Carrera	2	2	0
		Área de Gobierno de Vicealcaldía, Portavoz, Seguridad y Emergencias	Funcionario Carrera	1	1	0
		Distrito de San Blas-Canillejas	Funcionario Carrera	1	1	0
		Distrito de Villa de Vallecas	Funcionario Carrera	1	1	0

Cod Categoría Persona	Categoría Persona	Área de Gobierno	Área Personal	2022	2023	Dif. 2023-2022
		Presidencia del Pleno	Funcionario Carrera	1	1	0
<b>Total D135 OFICIAL MATADERO</b>				<b>11</b>	<b>11</b>	<b>0</b>
D140	OFICIAL JARDINERIA	Área de Gobierno de Economía, Innovación y Hacienda	Funcionario Carrera	1	1	0
		Área de Gobierno de Obras y Equipamientos	Funcionario Carrera	1	1	0
		Área de Gobierno de Políticas Sociales, Familia e Igualdad	Funcionario Carrera	1	1	0
		Área de Gobierno de Urbanismo, Medio Ambiente y Movilidad	Funcionario Carrera	174	135	-39
			Interino de Vacante	35	11	-24
			Laboral Fijo	1	1	0
		Distrito de Arganzuela	Funcionario Carrera	1	1	0
		Distrito de Barajas	Funcionario Carrera	1	1	0
		Distrito de Carabanchel	Funcionario Carrera	2	2	0
		Distrito de Latina	Funcionario Carrera	1	1	0
		Distrito de Moncloa-Aravaca	Funcionario Carrera	1		-1
		Distrito de Puente de Vallecas	Funcionario Carrera	2		-2
		Distrito de Salamanca	Funcionario Carrera	1	1	0
		Distrito de Usera	Funcionario Carrera	1	1	0
Distrito de Vicálvaro	Funcionario Carrera	1	1	0		
Distrito de Villaverde	Funcionario Carrera	1	1	0		
<b>Total D140 OFICIAL JARDINERIA</b>				<b>225</b>	<b>159</b>	<b>-66</b>
D150	AGENTE RESIDUOS MEDIO AMBIENTALES	Área de Gobierno de Urbanismo, Medio Ambiente y Movilidad	Duración Determinada	1	1	0
			Funcionario Carrera	260	274	14
			Interino de Vacante	29	26	-3
			Interino Sustitución		3	3
			Interino Temporal	21		-21
			Lab. a efectos conve	5	5	0
			Laboral Fijo	1	1	0
	Distrito de Ciudad Lineal	Funcionario Carrera	1		-1	
<b>Total D150 AGENTE RESIDUOS MEDIO AMBIENTALES</b>				<b>318</b>	<b>310</b>	<b>-8</b>
D170	REGIDOR ESCENA	Distrito de Chamartín	Interino de Vacante	1		-1
<b>Total D170 REGIDOR ESCENA</b>				<b>1</b>		<b>-1</b>
D175	OFICIAL MEGAFONIA	Alcaldía	Interino de Vacante	1	1	0
<b>Total D175 OFICIAL MEGAFONIA</b>				<b>1</b>	<b>1</b>	<b>0</b>
D185	COCINERO	Área de Gobierno de Políticas Sociales, Familia e Igualdad	Duración Determinada	1	1	0
			Funcionario Carrera	14	15	1
			Interino de Vacante	5	5	0
		Interino Sustitución		1	1	
	Madrid Salud	Funcionario Carrera	1	1	0	
<b>Total D185 COCINERO</b>				<b>21</b>	<b>23</b>	<b>2</b>
D190	OFICIAL TRANSPORTE SANITARIO	Área de Gobierno de Vicealcaldía, Portavoz, Seguridad y Emergencias	Funcionario Carrera	3	1	-2

Cod Categoría Persona	Categoría Persona	Área de Gobierno	Área Personal	2022	2023	Dif. 2023-2022
<b>Total D190 OFICIAL TRANSPORTE SANITARIO</b>				<b>3</b>	<b>1</b>	<b>-2</b>
D195	APLICADOR PLAGUICIDAS	Madrid Salud	Funcionario Carrera	8		-8
<b>Total D195 APLICADOR PLAGUICIDAS</b>				<b>8</b>		<b>-8</b>
D205	OFICIAL MAQUINISTA	Área de Gobierno de Economía, Innovación y Hacienda	Duración Determinada	2	2	0
			Laboral Fijo	2	2	0
		Presidencia del Pleno	Funcionario Carrera	1	1	0
<b>Total D205 OFICIAL MAQUINISTA</b>				<b>5</b>	<b>5</b>	<b>0</b>
D225	AGENTE MEDIO AMBIENTAL	Área de Gobierno de Urbanismo, Medio Ambiente y Movilidad	Funcionario Carrera	4	4	0
<b>Total D225 AGENTE MEDIO AMBIENTAL</b>				<b>4</b>	<b>4</b>	<b>0</b>
D235	AGENTE DE MOVILIDAD	Área de Gobierno de Urbanismo, Medio Ambiente y Movilidad	Funcionario Carrera	576	566	-10
<b>Total D235 AGENTE DE MOVILIDAD</b>				<b>576</b>	<b>566</b>	<b>-10</b>
D240	AUXILIAR DE SALUBRIDAD Y CONSUMO	Distrito de Vicálvaro	Funcionario Carrera	1	1	0
		Distrito de Villa de Vallecas	Funcionario Carrera	1	1	0
		Madrid Salud	Funcionario Carrera	2	1	-1
<b>Total D240 AUXILIAR DE SALUBRIDAD Y CONSUMO</b>				<b>4</b>	<b>3</b>	<b>-1</b>
D245	AGENTE DE PARQUES	Área de Gobierno de Urbanismo, Medio Ambiente y Movilidad	Funcionario Carrera	29	28	-1
<b>Total D245 AGENTE DE PARQUES</b>				<b>29</b>	<b>28</b>	<b>-1</b>
D250	Auxiliar de Biblioteca	Área de Gobierno de Cultura, Turismo y Deporte	Funcionario Carrera		32	32
<b>Total D250 Auxiliar de Biblioteca</b>					<b>32</b>	<b>32</b>
D255	TA SALV SOC	Área de Gobierno de Economía, Innovación y Hacienda	Funcionario Carrera		4	4
<b>Total D255 TA SALV SOC</b>					<b>4</b>	<b>4</b>
<b>Total grupo C2</b>				<b>5.148</b>	<b>5.110</b>	<b>-38</b>



**EVOLUCIÓN ANUAL DE EFECTIVOS E / CATEGORÍA / CENTRO DIRECTIVO/TIPOLOGÍA PERSONAL**

Cod Categoría Persona	Categoría Persona	Área de Gobierno	Área Personal	2022	2023	Dif. 2023-2022
E010	PERSONAL OFICIOS AUX.POLICIA MUNICIPAL	Área de Gobierno de Urbanismo, Medio Ambiente y Movilidad	Funcionario Carrera	1	1	0
		Área de Gobierno de Vicealcaldía, Portavoz, Seguridad y Emergencias	Funcionario Carrera	81	81	0
			Laboral Fijo	1	1	0
<b>Total E010 PERSONAL OFICIOS AUX.POLICIA MUNICIPAL</b>				<b>83</b>	<b>83</b>	<b>0</b>
E020	PERSONAL OFICIOS DIVERSOS OFICIOS	Alcaldía	Duración Determinada	1	1	0
			Funcionario Carrera	13	15	2
			Laboral Fijo	2	2	0
		Área de Gobierno de Cultura, Turismo y Deporte	Funcionario Carrera	7	7	0
		Área de Gobierno de Economía, Innovación y Hacienda	Duración Determinada	1	1	0
			Funcionario Carrera	24	25	1
			Interino de Vacante	4	3	-1
			Laboral Fijo	5	4	-1
		Área de Gobierno de Obras y Equipamientos	Funcionario Carrera	2	2	0
		Área de Gobierno de Políticas de Vivienda	Duración Determinada		1	1
			Funcionario Carrera	2	1	-1
			Interino de Vacante	1	1	0
			Lab. a efectos conve	3	3	0
		Área de Gobierno de Políticas Sociales, Familia e Igualdad	Funcionario Carrera	8	15	7
			Interino de Vacante	28	22	-6
			Interino Sustitución	4	5	1
			Interino Temporal	6	1	-5
			Laboral Fijo	1	1	0
		Área de Gobierno de Urbanismo, Medio Ambiente y Movilidad	Duración Determinada	1		-1
			Funcionario Carrera	5	5	0
			Lab. a efectos conve	1	1	0
			Laboral Fijo	2	1	-1
		Área de Gobierno de Vicealcaldía, Portavoz, Seguridad y Emergencias	Funcionario Carrera	8	8	0
		D.A. 17.06.23 Área de Gobierno de Economía, Innovación y Empleo	Funcionario Carrera	1		-1
		Distrito de Carabanchel	Funcionario Carrera	5	4	-1
		Distrito de Centro	Funcionario Carrera	3	3	0
		Distrito de Ciudad Lineal	Funcionario Carrera	2	2	0
		Distrito de Fuencarral-El Pardo	Interino de Vacante	1		-1
Distrito de Latina	Funcionario Carrera	1	1	0		
Distrito de Moncloa-Aravaca	Funcionario Carrera	1	1	0		
Distrito de Moratalaz	Funcionario Carrera		1	1		

Cod Categoría Persona	Categoría Persona	Área de Gobierno	Área Personal	2022	2023	Dif. 2023- 2022
		<b>Distrito de Puente de Vallecas</b>	Funcionario Carrera	2	4	2
			Interino de Vacante	1		-1
		<b>Distrito de Tetuán</b>	Funcionario Carrera	1		-1
			Interino de Vacante	1	1	0
		<b>Distrito de Usera</b>	Funcionario Carrera	5	5	0
		<b>Distrito de Vicálvaro</b>	Funcionario Carrera	2	2	0
			Interino Sustitución		1	1
		<b>Distrito de Villa de Vallecas</b>	Funcionario Carrera	1	1	0
		<b>Distrito de Villaverde</b>	Funcionario Carrera	2	2	0
		<b>Informática del Ayuntamiento de Madrid</b>	Funcionario Carrera	2	2	0
		<b>Madrid Salud</b>	Duración Determinada	1		-1
			Funcionario Carrera	9	9	0
			Interino de Vacante	3	2	-1
			Interino Sustitución		1	1
Interino Temporal	3			-3		
<b>Total E020 PERSONAL OFICIOS DIVERSOS OFICIOS</b>				<b>176</b>	<b>167</b>	<b>-9</b>
<b>E030</b>	<b>PERSONAL OFICIOS LIMPIEZA Y MED.AMBIENTE</b>	<b>Agencia Tributaria de Madrid</b>	Funcionario Carrera	1	1	0
		<b>Área de Gobierno de Cultura, Turismo y Deporte</b>	Funcionario Carrera	11	10	-1
		<b>Área de Gobierno de Economía, Innovación y Hacienda</b>	Funcionario Carrera	17	14	-3
			Interino Sustitución	2		-2
			Laboral Fijo	1	1	0
		<b>Área de Gobierno de Obras y Equipamientos</b>	Funcionario Carrera	1	1	0
		<b>Área de Gobierno de Políticas Sociales, Familia e Igualdad</b>	Funcionario Carrera	1	1	0
		<b>Área de Gobierno de Urbanismo, Medio Ambiente y Movilidad</b>	Funcionario Carrera	43	40	-3
			Laboral Fijo	2	2	0
		<b>Área de Gobierno de Vicealcaldía, Portavoz, Seguridad y Emergencias</b>	Funcionario Carrera		1	1
		<b>D.A. 17.06.23 Área de Gobierno de Vicealcaldía</b>	Funcionario Carrera	1		-1
		<b>Distrito de Arganzuela</b>	Funcionario Carrera	1	1	0
		<b>Distrito de Carabanchel</b>	Funcionario Carrera	2	2	0
		<b>Distrito de Centro</b>	Funcionario Carrera	2	2	0
		<b>Distrito de Chamartín</b>	Funcionario Carrera	1	1	0
		<b>Distrito de Retiro</b>	Lab. a efectos conve	1	1	0
		<b>Distrito de Salamanca</b>	Funcionario Carrera	1	1	0
		<b>Distrito de San Blas-Canillejas</b>	Funcionario Carrera	1	1	0
		<b>Distrito de Tetuán</b>	Funcionario Carrera	1		-1
<b>Distrito de Vicálvaro</b>	Funcionario Carrera	2	2	0		
<b>Distrito de Villa de Vallecas</b>	Funcionario Carrera	2	2	0		

Cod Categoría Persona	Categoría Persona	Área de Gobierno	Área Personal	2022	2023	Dif. 2023- 2022
		<b>Distrito de Villaverde</b>	Funcionario Carrera	1	1	0
		<b>Madrid Salud</b>	Funcionario Carrera	1	1	0
			Interino Sustitución		1	1
<b>Total E030 PERSONAL OFICIOS LIMPIEZA Y MED.AMBIENTE</b>				<b>96</b>	<b>87</b>	<b>-9</b>
<b>E050</b>	<b>PERSONAL OFICIOS SERVICIOS INTERNOS</b>	<b>Agencia de Actividades</b>	Interino de Vacante	5	5	0
		<b>Agencia Tributaria de Madrid</b>	Funcionario Carrera	11	11	0
			Interino de Vacante	6	5	-1
		<b>Alcaldía</b>	Funcionario Carrera	6	5	-1
		<b>Área de Gobierno de Cultura, Turismo y Deporte</b>	Duración Determinada	3	3	0
			Funcionario Carrera	69	44	-25
			Interino de Vacante	20	14	-6
			Interino Sustitución	2		-2
		<b>Área de Gobierno de Economía, Innovación y Hacienda</b>	Laboral Fijo	1	1	0
			Duración Determinada		1	1
			Funcionario Carrera	102	146	44
			Interino de Vacante	188	133	-55
			Interino Sustitución	5	12	7
		<b>Área de Gobierno de Políticas de Vivienda</b>	Lab. a efectos conve	3	3	0
			Laboral Fijo	4	5	1
		<b>Área de Gobierno de Políticas de Vivienda</b>	Funcionario Carrera	2	2	0
		<b>Área de Gobierno de Políticas Sociales, Familia e Igualdad</b>	Funcionario Carrera	8	10	2
			Interino de Vacante	9	6	-3
			Interino Sustitución		1	1
			Lab. a efectos conve	1	1	0
		<b>Área de Gobierno de Urbanismo, Medio Ambiente y Movilidad</b>	Funcionario Carrera	15	13	-2
			Interino de Vacante	4	4	0
		<b>Área de Gobierno de Vicealcaldía, Portavoz, Seguridad y Emergencias</b>	Funcionario Carrera	9	10	1
			Interino de Vacante	1		-1
			Interino Sustitución		1	1
		<b>D.A. 17.06.23 Área de Gobierno de Vicealcaldía</b>	Funcionario Carrera	1		-1
		<b>Distrito de Arganzuela</b>	Duración Determinada	1		-1
			Funcionario Carrera	2	2	0
		<b>Distrito de Barajas</b>	Funcionario Carrera	3	3	0
		<b>Distrito de Carabanchel</b>	Funcionario Carrera	3	3	0
		<b>Distrito de Centro</b>	Funcionario Carrera	10	11	1
			Interino de Vacante	2	2	0
			Lab. a efectos conve	1	1	0
<b>Distrito de Chamartín</b>	Funcionario Carrera	3	3	0		
	Interino de Vacante	1	1	0		
	Interino Sustitución	1	1	0		
<b>Distrito de Chamberí</b>	Funcionario Carrera	2	1	-1		
	Interino de Vacante	1	1	0		
<b>Distrito de Ciudad Lineal</b>	Funcionario Carrera	3	3	0		

Cod Categoría Persona	Categoría Persona	Área de Gobierno	Área Personal	2022	2023	Dif. 2023- 2022
			Interino de Vacante	3	2	-1
		<b>Distrito de Fuencarral-El Pardo</b>	Funcionario Carrera	3	3	0
			Interino de Vacante	2	2	0
		<b>Distrito de Hortaleza</b>	Funcionario Carrera	1	1	0
			Interino de Vacante	4	4	0
		<b>Distrito de Latina</b>	Funcionario Carrera	6	6	0
			Laboral Fijo	1		-1
		<b>Distrito de Moncloa-Aravaca</b>	Funcionario Carrera	8	8	0
			Interino de Vacante	2	2	0
			Interino Sustitución	1		-1
		<b>Distrito de Moratalaz</b>	Funcionario Carrera	3	2	-1
		<b>Distrito de Puente de Vallecas</b>	Funcionario Carrera	1		-1
			Interino de Vacante	6	5	-1
			Laboral Fijo	1	1	0
		<b>Distrito de Retiro</b>	Funcionario Carrera	4	4	0
			Interino de Vacante	1	1	0
		<b>Distrito de Salamanca</b>	Funcionario Carrera	5	4	-1
			Interino de Vacante	1	1	0
		<b>Distrito de San Blas-Canillejas</b>	Funcionario Carrera	1	2	1
			Interino de Vacante	2	2	0
		<b>Distrito de Tetuán</b>	Funcionario Carrera	1		-1
			Interino de Vacante	5	5	0
			Interino Sustitución	2	1	-1
		<b>Distrito de Usera</b>	Funcionario Carrera	2	1	-1
			Interino de Vacante	1	1	0
		<b>Distrito de Vicálvaro</b>	Funcionario Carrera	8	5	-3
		<b>Distrito de Villa de Vallecas</b>	Funcionario Carrera	1	1	0
			Laboral Fijo	1	1	0
		<b>Distrito de Villaverde</b>	Funcionario Carrera	6	5	-1
		<b>Informática del Ayuntamiento de Madrid</b>	Interino de Vacante	6	6	0
		<b>Madrid Salud</b>	Duración Determinada	2	2	0
			Funcionario Carrera	18	16	-2
			Interino de Vacante	6	6	0
			Laboral Fijo	2	2	0
		<b>Presidencia del Pleno</b>	Funcionario Carrera	4	7	3
			Interino de Vacante	2		-2
<b>Total E050 PERSONAL OFICIOS SERVICIOS INTERNOS</b>				<b>631</b>	<b>577</b>	<b>-54</b>
<b>E155</b>	<b>Operario de Servicios Generales</b>	<b>Área de Gobierno de Cultura, Turismo y Deporte</b>	Funcionario Carrera		1	1
		<b>Distrito de Arganzuela</b>	Funcionario Carrera		1	1
		<b>Distrito de Barajas</b>	Funcionario Carrera		1	1
		<b>Distrito de Carabanchel</b>	Funcionario Carrera	1	2	1
		<b>Distrito de Chamartín</b>	Funcionario Carrera		2	2
		<b>Distrito de Ciudad Lineal</b>	Funcionario Carrera		2	2
			Funcionario Carrera	1	1	0

Cod Categoría Persona	Categoría Persona	Área de Gobierno	Área Personal	2022	2023	Dif. 2023- 2022
		<b>Distrito de Fuencarral-El Pardo</b>	Interino Sustitución		1	1
		<b>Distrito de Hortaleza</b>	Funcionario Carrera		3	3
			Interino Sustitución		1	1
		<b>Distrito de Latina</b>	Funcionario Carrera		1	1
		<b>Distrito de Moncloa-Aravaca</b>	Funcionario Carrera		7	7
			Interino de Vacante		1	1
		<b>Distrito de Moratalaz</b>	Funcionario Carrera		2	2
		<b>Distrito de Puente de Vallecas</b>	Funcionario Carrera		5	5
			Interino de Vacante		1	1
		<b>Distrito de Retiro</b>	Funcionario Carrera		3	3
			Interino Sustitución		1	1
		<b>Distrito de San Blas-Canillejas</b>	Funcionario Carrera		1	1
		<b>Distrito de Tetuán</b>	Funcionario Carrera		6	6
		<b>Distrito de Usera</b>	Funcionario Carrera		2	2
		<b>Distrito de Vicálvaro</b>	Funcionario Carrera		1	1
		<b>Distrito de Villa de Vallecas</b>	Funcionario Carrera		2	2
			Funcionario Carrera		3	3
		<b>Distrito de Villaverde</b>	Interino de Vacante		1	1
<b>Total E155 Operario de Servicios Generales</b>				<b>2</b>	<b>52</b>	<b>50</b>
<b>Total grupo E</b>				<b>988</b>	<b>966</b>	<b>-22</b>
				<b>2022</b>	<b>2023</b>	<b>Dif. 2023- 2022</b>
<b>Total AYUNTAMIENTO y OAAA</b>				<b>23.056</b>	<b>23.141</b>	<b>85</b>

**EVOLUCIÓN ANUAL DE EFECTIVOS LABORALES / CATEGORÍA / CENTRO DIRECTIVO/TIPOLOGÍA PERSONAL**

Área Personal		Área de Gobierno	2022	2023	Dif. 2023-2022	
Laborales fijos	Fijo IAM C. CEMI	Área de Gobierno de Economía, Innovación y Hacienda	1	1	0	
		Informática del Ayuntamiento de Madrid	220	194	-26	
	<b>Total Fijo IAM C. CEMI</b>		<b>221</b>	<b>195</b>	<b>-26</b>	
	Fijo REAM	Agencia Tributaria de Madrid	81	72	-9	
	<b>Total Fijo REAM</b>		<b>81</b>	<b>72</b>	<b>-9</b>	
	Lab. a efectos conve	Área de Gobierno de Cultura, Turismo y Deporte		7	6	-1
		Área de Gobierno de Economía, Innovación y Hacienda		9	8	-1
		Área de Gobierno de Obras y Equipamientos		2	2	0
		Área de Gobierno de Políticas de Vivienda		11	5	-6
		Área de Gobierno de Políticas Sociales, Familia e Igualdad		4	3	-1
		Área de Gobierno de Urbanismo, Medio Ambiente y Movilidad		9	15	6
		Área de Gobierno de Vicealcaldía, Portavoz, Seguridad y Emergencias		3	3	0
		Distrito de Arganzuela		3	3	0
		Distrito de Carabanchel		2	2	0
		Distrito de Centro		1	1	0
		Distrito de Ciudad Lineal			1	1
		Distrito de Hortaleza		1	1	0
		Distrito de Latina		2	2	0
		Distrito de Moncloa-Aravaca		1	1	0
		Distrito de Puente de Vallecas		1	1	0
		Distrito de Retiro		1	1	0
		Distrito de Tetuán			1	1
		Distrito de Usera		1	1	0
		Distrito de Vicálvaro		1	1	0
		Informática del Ayuntamiento de Madrid		1	1	0
	Madrid Salud		20	18	-2	
	<b>Total Lab. a efectos conve</b>		<b>80</b>	<b>77</b>	<b>-3</b>	
	Laboral Fijo	Agencia para el Empleo			1	1
		Alcaldía		3	3	0
		Área de Gobierno de Cultura, Turismo y Deporte		45	44	-1
		Área de Gobierno de Economía, Innovación y Hacienda		22	21	-1
		Área de Gobierno de Políticas de Vivienda		1	1	0
		Área de Gobierno de Políticas Sociales, Familia e Igualdad		2	2	0
Área de Gobierno de Urbanismo, Medio Ambiente y Movilidad		10	8	-2		
Área de Gobierno de Vicealcaldía, Portavoz, Seguridad y Emergencias		1	2	1		
D.A. 17.06.23 Área de Gobierno de Vicealcaldía		1		-1		
Distrito de Arganzuela		68	63	-5		
Distrito de Barajas		26	25	-1		
Distrito de Carabanchel		26	24	-2		
Distrito de Centro		1	1	0		
Distrito de Chamartín		24	24	0		
Distrito de Chamberí		1	1	0		
Distrito de Ciudad Lineal		62	52	-10		
Distrito de Fuencarral-El Pardo		69	62	-7		

	Distrito de Hortaleza	35	33	-2
	Distrito de Latina	86	77	-9
	Distrito de Moncloa-Aravaca	113	109	-4
	Distrito de Moratalaz	57	51	-6
	Distrito de Puente de Vallecas	103	98	-5
	Distrito de Retiro	41	37	-4
	Distrito de Salamanca	27	27	0
	Distrito de San Blas-Canillejas	30	26	-4
	Distrito de Tetuán	33	29	-4
	Distrito de Usera	47	43	-4
	Distrito de Vicálvaro	44	41	-3
	Distrito de Villa de Vallecas	36	33	-3
	Distrito de Villaverde	73	67	-6
	Informática del Ayuntamiento de Madrid	5	5	0
	Madrid Salud	7	6	-1
	<b>Total Laboral Fijo</b>	<b>1.099</b>	<b>1.016</b>	<b>-83</b>
<b>Laboral Fijo AE-IAM</b>	Informática del Ayuntamiento de Madrid	1	1	0
	<b>Total Laboral Fijo AE-IAM</b>	<b>1</b>	<b>1</b>	<b>0</b>
<b>Laboral Fijo AEM</b>	Agencia para el Empleo	33	36	3
	Área de Gobierno de Economía, Innovación y Hacienda	1	1	0
	Distrito de Moratalaz	1	1	0
	Distrito de Puente de Vallecas	1	1	0
	<b>Total Laboral Fijo AEM</b>	<b>36</b>	<b>39</b>	<b>3</b>
<b>Laboral Fijo MADRIDE</b>	Agencia Tributaria de Madrid	1	1	0
	Área de Gobierno de Economía, Innovación y Hacienda	8	7	-1
	Área de Gobierno de Urbanismo, Medio Ambiente y Movilidad	1	1	0
	Distrito de Ciudad Lineal	1	1	0
	Distrito de Salamanca	1	1	0
	Distrito de San Blas-Canillejas	1	1	0
	Madrid Salud	4	4	0
	<b>Total Laboral Fijo MADRIDE</b>	<b>17</b>	<b>16</b>	<b>-1</b>
<b>Laboral Fijo TUR</b>	Agencia de Actividades	3	3	0
	Agencia para el Empleo	2	2	0
	Alcaldía	3	3	
	Área de Gobierno de Cultura, Turismo y Deporte	3	3	0
	Área de Gobierno de Economía, Innovación y Hacienda	2	2	0
	Área de Gobierno de Políticas Sociales, Familia e Igualdad	1	1	0
	Área de Gobierno de Urbanismo, Medio Ambiente y Movilidad	5	5	0
	Área de Gobierno de Vicealcaldía, Portavoz, Seguridad y Emergencias	1		-1
	D.A. 17.06.23 Área de Gobierno de Economía, Innovación y Empleo	3		-3
	Distrito de Chamartín	1	1	0
	Distrito de Puente de Vallecas	1	1	0
	Presidencia del Pleno	1	1	0
	<b>Total Laboral Fijo TUR</b>	<b>23</b>	<b>22</b>	<b>-1</b>
<b>Lab. Fijo Discontinuo</b>	Distrito de Fuencarral-El Pardo	1	1	0
	<b>Total Lab. Fijo Discontinuo</b>	<b>1</b>	<b>1</b>	<b>0</b>
	<b>Total Laborales hijos</b>	<b>1.559</b>	<b>1.439</b>	<b>-120</b>

Laborales no fijos	<b>CEMI Durac Det. IAM</b>	Informática del Ayuntamiento de Madrid	31	29	-2
	<b>Total CEMI Durac Det. IAM</b>		<b>31</b>	<b>29</b>	<b>-2</b>
	<b>Duración Determinada</b>	Alcaldía	2	2	0
		Área de Gobierno de Cultura, Turismo y Deporte	40	45	5
		Área de Gobierno de Economía, Innovación y Hacienda	64	67	3
		Área de Gobierno de Obras y Equipamientos	2	2	0
		Área de Gobierno de Políticas de Vivienda	1	3	2
		Área de Gobierno de Políticas Sociales, Familia e Igualdad	5	7	2
		Área de Gobierno de Urbanismo, Medio Ambiente y Movilidad	4	3	-1
		Área de Gobierno de Vicealcaldía, Portavoz, Seguridad y Emergencias	5	5	0
		D.A. 17.06.23 Área de Gobierno de Economía, Innovación y Empleo	1		-1
		D.A. 17.06.23 Área de Gobierno de Vicealcaldía	1		-1
		Distrito de Arganzuela	145	148	3
		Distrito de Barajas	41	50	9
		Distrito de Carabanchel	90	93	3
		Distrito de Centro	1	2	1
		Distrito de Chamartín	36	46	10
		Distrito de Ciudad Lineal	128	131	3
		Distrito de Fuencarral-El Pardo	147	139	-8
		Distrito de Hortaleza	146	157	11
		Distrito de Latina	166	167	1
		Distrito de Moncloa-Aravaca	243	285	42
		Distrito de Moratalaz	195	217	22
		Distrito de Puente de Vallecas	241	264	23
		Distrito de Retiro	88	86	-2
		Distrito de Salamanca	51	46	-5
		Distrito de San Blas-Canillejas	100	105	5
		Distrito de Tetuán	55	65	10
		Distrito de Usera	138	145	7
		Distrito de Vicálvaro	108	116	8
	Distrito de Villa de Vallecas	78	85	7	
	Distrito de Villaverde	174	172	-2	
	Informática del Ayuntamiento de Madrid	6	6	0	
Madrid Salud	17	13	-4		
<b>Total Duración Determinada</b>		<b>2.519</b>	<b>2.672</b>	<b>153</b>	
<b>Ejecución Sentencia</b>	Área de Gobierno de Cultura, Turismo y Deporte	4	5	1	
	Área de Gobierno de Economía, Innovación y Hacienda	7	15	8	
	Área de Gobierno de Obras y Equipamientos	6	6	0	
	Área de Gobierno de Políticas de Vivienda	14	2	-12	
	Área de Gobierno de Políticas Sociales, Familia e Igualdad	24	24	0	
	Área de Gobierno de Urbanismo, Medio Ambiente y Movilidad	25	37	12	
	Área de Gobierno de Vicealcaldía, Portavoz, Seguridad y Emergencias	6	5	-1	
	D.A. 17.06.23 Área de Gobierno de Economía, Innovación y Empleo	7		-7	
	Distrito de Arganzuela	8	13	5	
	Distrito de Barajas	2	4	2	
	Distrito de Carabanchel	1	1		



	Distrito de Chamartín	7	7	0
	Distrito de Ciudad Lineal	15	21	6
	Distrito de Fuencarral-El Pardo	7	15	8
	Distrito de Hortaleza	9	10	1
	Distrito de Latina	9	12	3
	Distrito de Moncloa-Aravaca	18	30	12
	Distrito de Moratalaz	4	7	3
	Distrito de Puente de Vallecas	22	30	8
	Distrito de Retiro	5	6	1
	Distrito de Salamanca	7	9	2
	Distrito de San Blas-Canillejas	2	3	1
	Distrito de Tetuán	5	11	6
	Distrito de Usera	6	10	4
	Distrito de Vicálvaro	9	11	2
	Distrito de Villa de Vallecas	5	8	3
	Distrito de Villaverde	11	14	3
	<b>Total Ejecución Sentencia</b>	<b>244</b>	<b>316</b>	<b>72</b>
<b>Lab Dur. Determ. IAM</b>	Informática del Ayuntamiento de Madrid	69	68	-1
	<b>Total Lab Dur. Determ. IAM</b>	<b>69</b>	<b>68</b>	<b>-1</b>
<b>Lab Indefi. PAE AEM</b>	Agencia para el Empleo	48	48	0
	<b>Total Lab Indefi. PAE AEM</b>	<b>48</b>	<b>48</b>	<b>0</b>
<b>Lab Interino PAE AEM</b>	Agencia para el Empleo	20	16	-4
	<b>Total Lab Interino PAE AEM</b>	<b>20</b>	<b>16</b>	<b>-4</b>
<b>Laboral Indefi. AEM</b>	Agencia para el Empleo	90	91	1
	<b>Total Laboral Indefi. AEM</b>	<b>90</b>	<b>91</b>	<b>1</b>
<b>Laboral Indefinido</b>	Agencia para el Empleo	0		0
	Agencia Tributaria de Madrid	14	14	0
	Área de Gobierno de Cultura, Turismo y Deporte	10	10	0
	Área de Gobierno de Políticas de Vivienda	10	4	-6
	Área de Gobierno de Urbanismo, Medio Ambiente y Movilidad	11	15	4
	Distrito de Fuencarral-El Pardo	1	1	0
	Distrito de Hortaleza	1		-1
	Distrito de Latina	2	1	-1
	Distrito de Puente de Vallecas	1	1	0
	Distrito de San Blas-Canillejas	1		-1
	Distrito de Villa de Vallecas	1		-1
	Grupos Políticos Municipales	1		-1
	Informática del Ayuntamiento de Madrid	7	7	0
	Madrid Salud	1	1	0
	<b>Total Laboral Indefinido</b>	<b>61</b>	<b>54</b>	<b>-7</b>
<b>Laboral Interino AEM</b>	Agencia para el Empleo	56	49	-7
	<b>Total Laboral Interino AEM</b>	<b>56</b>	<b>49</b>	<b>-7</b>
<b>Laboral Temp.AE-IAM</b>	Informática del Ayuntamiento de Madrid	2	2	0
	<b>Total Laboral Temp.AE-IAM</b>	<b>2</b>	<b>2</b>	<b>0</b>
<b>Laboral Temporal PAE</b>	Distrito de Fuencarral-El Pardo	1		-1

Total Laboral Temporal PAE		1		-1
Temporal REAM	Agencia Tributaria de Madrid	15	15	0
Total Temporal REAM		15	15	0
Total Laborales no fijos		3.156	3.360	204

Total AYTO Y OAAA		4.715	4.799	84
-------------------	--	-------	-------	----

### EVOLUCIÓN ANUAL DE EFECTIVOS / DESGLOSE AYTO. Y OO.AA

Grupo Personal	Tipo Personal	AYTO			OAAA			
		2022	2023	Dif. 2023-2022	2022	2023	Dif. 2023-2022	
Funcionarios	Carrera	Funcionario Carrera	16.914	17.603	689	1.725	1.722	-3
		Func. Prácticas S.O.	53	1	-52			0
		Func. Prácticas S.P.	311	183	-128			0
	Total Carrera		17.278	17.787	509	1.725	1.722	-3
	Interinos	Interino de Vacante	2.080	2.175	95	433	458	25
		Interino Sustitución	223	261	38	33	42	9
		Interino Temporal	805	338	-467	196	115	-81
		Int. Exceso Tareas	101	76	-25			0
	Total Interinos		3.209	2.850	-359	662	615	-47
	Total Funcionarios		20.487	20.637	150	2.387	2.337	-50
Laborales	Laborales fijos	Fijo IAM C. CEMI	1	1	0	220	194	-26
		Fijo REAM			0	81	72	-9
		Lab. a efectos conve	59	58	-1	21	19	-2
		Laboral Fijo	1.087	1.004	-83	12	12	0
		Laboral Fijo AE-IAM			0	1	1	0
		Laboral Fijo AEM	3	3	0	33	36	3
		Laboral Fijo MADRIDE	12	11	-1	5	5	0
		Laboral Fijo TUR	18	17	-1	5	5	0
		Lab. Fijo Discontinuo	1	1	0			0
	Total Laborales fijos		1.181	1.095	-86	378	344	-34
	Laborales no fijos	CEMI Durac Det. IAM			0	31	29	-2
		Duración Determinada	2.496	2.653	157	23	19	-4
		Ejecución Sentencia	244	316	72			0
		Lab Dur. Determ. IAM			0	69	68	-1
		Lab Indefi. PAE AEM			0	48	48	0
		Lab Interino PAE AEM			0	20	16	-4
		Laboral Indefi. AEM			0	90	91	1
Laboral Indefinido		39	32	-7	22	22	0	
Laboral Interino AEM				0	56	49	-7	
Laboral Temp. AE-IAM				0	2	2	0	
Laboral Temporal PAE	1		-1			0		
Temporal REAM			0	15	15	0		
Total Laborales no fijos		2.780	3.001	221	376	359	-17	
Total Laborales		3.961	4.096	135	754	703	-51	
Total general		24.448	24.733	285	3.141	3.040	-101	

## Anexo 2

**DISTRIBUCIÓN DE EFECTIVOS SEGÚN ESTRUCTURA (PRIMER Y SEGUNDO NIVEL), TIPO DE  
PERSONAL Y TITULACIÓN. DICIEMBRE 2023**

[Áreas](#) [pág. 124](#)

[Distritos](#) [pág. 140](#)

[Organismos Autónomos](#) [pág. 152](#)

## Distribución de efectivos según estructura. Diciembre 2023

Área de Gobierno	2º nivel de estructura	Tipo de Personal	Titulación	2023
Alcaldía	Dirección General de la Oficina Digital	Directivos	X	1
		Funcionario	A1	22
			A2	4
			C1	3
			C2	5
	Funcionario Interino	C2	7	
	Dirección General de Organización, Régimen Jurídico y Calidad Regulatoria	Directivos	X	1
		Funcionario	A1	8
			A2	1
			C2	4
	Funcionario Interino	C1	2	
	Dirección General de Relaciones Institucionales y Proyectos Estratégicos	Directivos	X	1
		Funcionario	A1	18
			A2	6
			C1	6
			C2	8
	Laboral Fijo	C1	3	
	Dirección General de Relaciones Internacionales	Directivos	X	1
		Funcionario	A1	6
			A2	3
			C1	3
	C2		6	
	Gabinete de Alcaldía	Directivos	X	1
		Funcionario	A1	3
			A2	1
			C1	3
			C2	3
	Funcionario Interino	C1	1	
	Secretaría General Técnica de Coordinación General de la Alcaldía	Directivos	X	1
		Funcionario	A1	10
			A2	6
			C1	13
C2			40	
E			20	
Funcionario Interino		A2	2	
		C2	5	
Laboral Fijo		C2	1	
		E	2	
Laboral Temporal		C2	1	
		E	1	
Directivos		X	2	
Eventual	X	24		
Funcionario	A1	43		
	A2	4		
	C1	13		
	C2	16		

Área de Gobierno	2º nivel de estructura	Tipo de Personal	Titulación	2023	
		Funcionario Interino	A1	8	
			C1	10	
			C2	1	
<b>Total Alcaldía</b>				<b>354</b>	
Área de Gobierno de Cultura, Turismo y Deporte	Dirección General de Bibliotecas, Archivos y Museos	Directivos	X	1	
		Funcionario	A1	50	
			A2	72	
			C1	121	
			C2	137	
			E	58	
		Funcionario Interino	A1	1	
			A2	143	
			C1	102	
			C2	8	
		Laboral Fijo	E	13	
			A1	2	
			A2	2	
			C2	3	
		Laboral Indefinido	E	1	
			A1	1	
	C1		2		
	C2		1		
	Laboral Temporal	E	4		
		A2	2		
	Dirección General de Deporte	Funcionario	C2	2	
			Directivos	X	1
			A1	12	
			A2	2	
			C1	3	
		Funcionario Interino	C2	5	
			E	1	
			A1	1	
			A2	1	
		Laboral Ejec. Sent.	C1	1	
			C2	1	
			E	1	
A1			1		
Laboral Fijo		A2	1		
		C2	1		
		E	1		
	A1	16			
Laboral Indefinido	A2	9			
	C1	10			
	C2	8			
	A1	1			
Laboral Temporal	A1	5			
	A2	10			
	C1	8			
	C2	8			

Área de Gobierno	2º nivel de estructura	Tipo de Personal	Titulación	2023
	Dirección General de Patrimonio Cultural Dirección General de Programas y Actividades Culturales		E	7
		Directivos	X	1
		Funcionario	A1	13
			A2	11
			C1	5
			C2	6
		Funcionario Interino	A1	1
			A2	3
			C1	1
	Laboral Fijo	A2	1	
	Laboral Indefinido	C2	1	
		Directivos	X	1
		Funcionario	A1	58
			A2	5
			C1	7
			C2	7
		Funcionario Interino	A1	25
			C1	3
		Laboral Ejec. Sent.	C1	1
	Laboral Temporal	X	1	
	Secretaría General Técnica del Área de Gobierno de Cultura, Turismo y Deporte	Directivos	X	1
		Funcionario	A1	12
			A2	13
			C1	22
			C2	30
			E	3
		Funcionario Interino	C1	3
			C2	4
			E	1
		Laboral Fijo	C1	1
		Directivos	X	1
		Eventual	X	7
Funcionario		A1	4	
		A2	1	
		C2	9	
Laboral Temporal	E	3		
<b>Total Área de Gobierno de Cultura, Turismo y Deporte</b>				<b>1.106</b>
Área de Gobierno de Economía, Innovación y Hacienda	Dirección General de Comercio, Hostelería y Consumo	Directivos	X	1
		Funcionario	A1	27
			A2	25
			C1	17
			C2	20
			E	1
	Funcionario Interino	A2	8	
		C1	1	
		C2	2	
Dirección General de Contratación y Servicios	Directivos	X	1	
	Funcionario	A1	32	

<u>Área de Gobierno</u>	<u>2º nivel de estructura</u>	<u>Tipo de Personal</u>	<u>Titulación</u>	<u>2023</u>	
			A2	23	
			C1	31	
			C2	36	
			E	8	
		Funcionario Interino	A1	2	
			C2	1	
		Laboral Fijo	C1	1	
			C2	3	
		Laboral Temporal	C2	1	
		<b>Dirección General de Costes y Gestión de Personal</b>	Directivos	X	1
	Funcionario		A1	37	
			A2	32	
			C1	36	
			C2	41	
	Funcionario Interino		A1	1	
			A2	6	
			C2	12	
	Laboral Ejec. Sent.		A1	1	
			A2	1	
			C1	2	
			C2	4	
	Laboral Fijo		A1	1	
			A2	3	
			C1	2	
	Laboral Temporal		A1	13	
			A2	12	
			C2	31	
	<b>Dirección General de Economía</b>		Directivos	X	1
			Funcionario	A1	14
		A2		4	
		C1		2	
		C2		6	
		Laboral Ejec. Sent.	A1	1	
	Laboral Temporal	A2	1		
	<b>Dirección General de Emprendimiento</b>	Directivos	X	1	
		Funcionario	A1	7	
			A2	5	
			C1	6	
			C2	5	
	Laboral Ejec. Sent.	A2	4		
	<b>Dirección General de Función Pública</b>	Directivos	X	1	
		Funcionario	A1	20	
A2			8		
C1			15		
C2			22		
Funcionario Interino		A1	1		
		A2	1		
	C2	3			

<u>Área de Gobierno</u>	<u>2º nivel de estructura</u>	<u>Tipo de Personal</u>	<u>Titulación</u>	<u>2023</u>
		Laboral Fijo	A1	2
			A2	1
			C1	1
		Laboral Temporal	A2	2
	Dirección General de Innovación	Directivos	X	1
		Funcionario	A1	15
			A2	2
			C1	1
			C2	5
		Funcionario Interino	A1	1
			A2	2
			C1	2
		Laboral Ejec. Sent.	A2	2
		Dirección General de Planificación de Recursos Humanos	Directivos	X
	Funcionario		A1	46
			A2	27
			C1	28
			C2	165
			E	168
	Funcionario Interino		A2	11
			C1	5
			C2	59
			E	147
	Laboral Fijo		A1	2
			C1	4
			C2	4
			E	13
	Laboral Temporal		C2	3
			E	2
	Dirección General de Política Financiera	Directivos	X	1
		Funcionario	A1	8
			A2	5
			C1	11
			C2	13
		Laboral Fijo	C1	2
	Laboral Temporal	C1	2	
	Dirección General de Presupuestos	Directivos	X	1
		Funcionario	A1	26
			A2	19
			C1	16
C2			12	
Funcionario Interino	A1	1		
Intervención General	Funcionario	A1	64	
		A2	56	
		C1	93	
		C2	79	
	Funcionario Interino	C1	10	
		C2	7	



Área de Gobierno	2º nivel de estructura	Tipo de Personal	Titulación	2023
	Secretaría General del Tribunal Económico Administrativo Municipal	Directivos	X	1
		Funcionario	A1	2
			A2	4
			C1	6
			C2	13
		Funcionario Interino	E	1
	Secretaría General Técnica del Área Gobierno de Economía, Innovación y Hacienda	Directivos	X	1
		Funcionario	A1	17
			A2	22
			C1	33
			C2	59
			E	8
		Funcionario Interino	A2	1
			C2	16
		Laboral Fijo	A1	1
	Tribunal Económico Administrativo Municipal	Funcionario	A1	9
			A2	15
	Vocalía 1ª Tribunal Económico-Administrativo Municipal de Madrid	Directivos	X	1
		Funcionario	C2	2
	Vocalía 2ª Tribunal Económico-Administrativo Municipal de Madrid	Directivos	X	1
		Funcionario	C1	1
			C2	
	Vocalía 3ª Tribunal Económico-Administrativo Municipal de Madrid	Directivos	X	1
		Funcionario	C2	2
	Vocalía 4ª Tribunal Económico-Administrativo Municipal de Madrid	Funcionario	C2	1
		Funcionario	C1	1
		Directivos	X	3
Eventual		X	7	
Funcionario		A1	17	
		C2	13	
Funcionario Interino		C2	1	
<b>Total Área de Gobierno de Economía, Innovación y Hacienda</b>				<b>2.013</b>
Área de Gobierno de Obras y Equipamientos	Dirección General de Arquitectura y Conservación del Patrimonio	Directivos	X	1
		Funcionario	A1	17
			A2	17
			C1	12
			C2	11
			E	1
	Funcionario Interino	A1	1	
		A2	8	
		C1	2	
		C2	1	
	Dirección General de Conservación de Vías Públicas	Directivos	X	1
Funcionario		A1	18	

Área de Gobierno	2º nivel de estructura	Tipo de Personal	Titulación	2023
			A2	35
			C1	9
			C2	40
		Funcionario Interino	A1	1
			A2	6
			C1	9
		Laboral Ejec. Sent.	C2	12
			C1	4
		Laboral Fijo	C2	2
			C2	2
		Laboral Temporal	A1	1
			C1	1
		Dirección General de Gestión del Patrimonio	Directivos	X
	Funcionario		A1	23
			A2	14
			C1	22
			C2	15
	Funcionario Interino		A1	2
		C1	6	
	Dirección General del Espacio Público, Obras e Infraestructuras	Directivos	X	1
		Funcionario	A1	19
			A2	16
			C1	11
			C2	12
		Funcionario Interino	A1	7
	A2		5	
	C1		3	
	Secretaría General Técnica del Área de Gobierno de Obras y Equipamientos	Directivos	X	1
		Funcionario	A1	14
			A2	13
			C1	14
			C2	14
			E	2
Funcionario Interino		A1	1	
		C1	10	
	C2	1		
	Directivos	X	1	
	Eventual	X	5	
	Funcionario	A1	1	
		A2	1	
		C1	2	
		C2	3	
<b>Total Área de Gobierno de Obras y Equipamientos</b>				<b>452</b>
Área de Gobierno de Políticas de Vivienda	Dirección General de Políticas de Vivienda y Rehabilitación	Directivos	X	1
		Funcionario	A1	8
			A2	1
			C1	4
			C2	9

Área de Gobierno	2º nivel de estructura	Tipo de Personal	Titulación	2023	
		Funcionario Interino	A2	7	
			C1	1	
			C2	10	
		Laboral Fijo	A2	1	
		Laboral Indefinido	C1	3	
			C2	1	
		Laboral Temporal	C1	1	
		Dirección General de Regeneración Urbana	Directivos	X	1
			Funcionario	A1	14
				A2	11
	C1			1	
	C2			6	
	Funcionario Interino		A1	1	
			A2	2	
			C1	1	
	Laboral Ejec. Sent.		C1	1	
	Secretaría General Técnica del Área de Gobierno de Políticas de Vivienda		Directivos	X	1
		Funcionario	A1	12	
			A2	8	
			C1	28	
			C2	34	
			E	3	
		Funcionario Interino	C1	1	
			C2	8	
			E	1	
		Laboral Ejec. Sent.	C2	1	
		Laboral Fijo	C1	1	
			E	4	
		Laboral Temporal	C1	1	
	E		1		
		Directivos	X	1	
		Eventual	X	5	
		Funcionario	A1	1	
C2			5		
<b>Total Área de Gobierno de Políticas de Vivienda</b>				<b>201</b>	
Área de Gobierno de Políticas Sociales, Familia e Igualdad	Dirección General de Educación, Juventud y Voluntariado	Directivos	X	1	
		Funcionario	A1	18	
			A2	52	
			C1	32	
			C2	48	
			E	20	
		Funcionario Interino	A1	4	
			A2	12	
			C1	26	
			C2	7	
			E	12	
Laboral Ejec. Sent.	A2	1			
Laboral Fijo	A2	2			

<u>Área de Gobierno</u>	<u>2º nivel de estructura</u>	<u>Tipo de Personal</u>	<u>Titulación</u>	<u>2023</u>
			E	1
		Laboral Temporal	A2	3
	<b>Dirección General de Familia e Infancia</b>	Directivos	X	1
		Funcionario	A1	13
			A2	29
			C1	4
			C2	16
		Funcionario Interino	A1	8
			C1	2
		<b>Dirección General de Igualdad y Contra la Violencia de Género</b>	Directivos	X
	Funcionario		A1	7
			A2	19
			C2	10
	Funcionario Interino		A1	9
			A2	3
			C2	1
	Laboral Ejec. Sent.		A1	23
	Laboral Fijo		A2	1
	Laboral Temporal		A1	2
		A2	1	
	<b>Dirección General de Inclusión Social</b>	Directivos	X	1
		Funcionario	A1	9
			A2	27
			C1	22
			C2	26
			E	3
		Funcionario Interino	A1	7
			A2	14
			C2	28
			E	19
	Laboral Temporal	C2	1	
	<b>Dirección General de Mayores y Prevención de la Soledad No Deseada</b>	Directivos	X	1
		Funcionario	A1	6
			A2	32
			C1	12
			C2	14
		Funcionario Interino	A1	6
			A2	22
			C1	1
			C2	13
		<b>Dirección General de Servicios Sociales y Atención a la Discapacidad</b>	Directivos	X
	Funcionario		A1	7
A2			49	
C1			5	
C2			13	
Funcionario Interino	A1		2	
	A2		27	
	C1		3	

Área de Gobierno	2º nivel de estructura	Tipo de Personal	Titulación	2023	
			C2	45	
		Laboral Fijo	A1	1	
	Secretaría General Técnica del AG de Políticas Sociales, Familia e Igualdad	Directivos		X	1
			Funcionario	A1	13
		A2		17	
		C1		22	
		C2		37	
		E		3	
		Funcionario Interino	C1	1	
			C2	5	
			E	3	
		Laboral Fijo	E	1	
		Directivos		X	1
			Eventual	X	5
		Funcionario	A1	3	
			A2	1	
			C2	5	
		Funcionario Interino	C2	9	
			E	1	
	<b>Total Área de Gobierno de Políticas Sociales, Familia e Igualdad</b>				<b>934</b>
Área de Gobierno de Urbanismo, Medio Ambiente y Movilidad	Dirección General de Gestión del Agua y Zonas Verdes	Directivos	X	1	
		Funcionario	A1	31	
			A2	45	
			C1	130	
			C2	201	
			E	5	
		Funcionario Interino	A1	5	
			A2	23	
			C1	12	
			C2	26	
		Laboral Ejec. Sent.	A1	6	
			A2	2	
			C1	2	
			C2	3	
		Laboral Fijo	A1	1	
			C1	1	
			C2	3	
			E	1	
		Laboral Indefinido	A2	2	
			C1	2	
	C2		5		
	E		2		
	Laboral Temporal	C1	1		
	Dirección General de Gestión Urbanística	Directivos	X	1	
		Funcionario	A1	33	
			A2	36	
			C1	16	
C2			22		

<u>Área de Gobierno</u>	<u>2º nivel de estructura</u>	<u>Tipo de Personal</u>	<u>Titulación</u>	<u>2023</u>	
		Funcionario Interino	A1	1	
			A2	2	
			C1	3	
			C2	4	
		Laboral Ejec. Sent.	C1	1	
		Laboral Fijo	A2	1	
		Laboral Indefinido	C1	1	
	Dirección General de Gestión y Vigilancia de la Circulación	Directivos	Funcionario	X	1
				A1	21
				A2	25
				C1	35
				C2	602
		Funcionario Interino	E	3	
			A2	5	
			C1	17	
		Laboral Ejec. Sent.	C2	4	
			A1	3	
				C2	1
				X	1
	Dirección General de la Edificación	Directivos	Funcionario	A1	34
				A2	67
				C1	23
				C2	31
		Funcionario Interino	A1	4	
			A2	7	
			C1	8	
			C2	12	
		Laboral Ejec. Sent.	C1	1	
		Laboral Indefinido	A2	1	
	Dirección General de Parque Tecnológico de Valdemingómez	Directivos	Funcionario	X	1
				A1	10
				A2	14
				C1	5
		Funcionario Interino	C2	22	
			A2	1	
			C1	1	
			C2	1	
	Dirección General de Planeamiento	Directivos	Funcionario	X	1
				A1	23
				A2	11
C1				7	
Funcionario Interino		C2	8		
		A1	2		
Laboral Ejec. Sent.		A2	1		
		C1	1		
Laboral Fijo		C1	1		
Laboral Indefinido		A1	1		
	Directivos		X	1	

<u>Área de Gobierno</u>	<u>2º nivel de estructura</u>	<u>Tipo de Personal</u>	<u>Titulación</u>	<u>2023</u>
	<b>Dirección General de Planificación e Infraestructuras de Movilidad</b>	Funcionario	A1	17
			A2	18
			C1	12
			C2	12
			E	1
		Funcionario Interino	A1	6
			A2	9
			C1	23
			C2	14
		Laboral Ejec. Sent.	A1	1
		Laboral Fijo	A2	1
			C1	1
			C2	1
			E	1
		<b>Dirección General de Planificación Estratégica</b>	Directivos	X
	Funcionario		A1	17
			A2	13
			C1	12
			C2	13
	Funcionario Interino		A1	8
			A2	1
	Laboral Ejec. Sent.		A1	1
			A2	1
			C1	6
			C2	6
	Laboral Fijo		A1	1
			A2	2
			C1	1
	Laboral Indefinido	A1	1	
	Laboral Temporal	C1	1	
	<b>Dirección General de Régimen Jurídico Urbanístico</b>	Directivos	X	1
		Funcionario	A1	13
			A2	4
			C1	8
			C2	11
		Funcionario Interino	C2	1
		<b>Dirección General de Servicios de Limpieza y Residuos</b>	Directivos	X
	Funcionario		A1	8
			A2	20
			C1	14
			C2	277
E			33	
Funcionario Interino	A1		4	
	A2		14	
	C1		28	
	C2		46	
Laboral Ejec. Sent.	C2	1		
Laboral Fijo	C1	3		
	C2	7		

Área de Gobierno	2º nivel de estructura	Tipo de Personal	Titulación	2023	
			E	2	
		Laboral Temporal	C2	1	
	Dirección General de Sostenibilidad y Control Ambiental	Funcionario	Directivos	X	1
				A1	22
				A2	41
				C1	27
				C2	61
				E	3
		Funcionario Interino	A1	4	
			A2	18	
			C2	17	
		Laboral Ejec. Sent.	A1	5	
	A2		1		
	Laboral Fijo	C2	1		
	Oficina del Nuevo Plan General de Ordenación Urbana de Madrid	Directivos	X	1	
		Funcionario	A1	1	
	Secretaría General Técnica del Área de Gobierno de Urbanismo, Medio Ambien y Mov	Funcionario	Directivos	X	1
				A1	23
				A2	21
				C1	41
				C2	35
			E	14	
		Funcionario Interino	A2	1	
			C2	12	
			E	4	
			Directivos	X	1
Eventual	X		9		
Funcionario	A1		3		
	C1		1		
	C2		13		
<b>Total Área de Gobierno de Urbanismo, Medio Ambiente y Movilidad</b>				<b>2.724</b>	
Área de Gobierno de Vicealcaldía, Portavoz, Seguridad y Emergencias	Dirección General de Accesibilidad	Directivos	X	1	
		Funcionario	A1	1	
			A2	3	
			C2	3	
			Funcionario Interino	C1	1
	Dirección General de Atención a la Ciudadanía	Directivos	X	1	
		Funcionario	A1	39	
			A2	58	
			C1	86	
			C2	173	
		Funcionario Interino	A2	4	
			C1	25	
			C2	9	
		Laboral Fijo	C2	1	
	Laboral Temporal	C2	1		
Dirección General de Bomberos	Directivos	X	1		
	Funcionario	A1	57		



<u>Área de Gobierno</u>	<u>2º nivel de estructura</u>	<u>Tipo de Personal</u>	<u>Titulación</u>	<u>2023</u>	
			A2	45	
			C1	1.487	
			C2	47	
		Funcionario Interino	A1	2	
			A2	8	
			C1	9	
		Laboral Fijo	C2	21	
			E	1	
		Dirección General de Comunicación	Directivos	X	1
			Funcionario	A1	8
	A2			4	
	C1			6	
	Funcionario Interino		C2	12	
			A1	24	
	Laboral Ejec. Sent.		C2	1	
			A1	2	
	Laboral Fijo		A1	2	
			C1	2	
	Laboral Temporal	A1	2		
		C1	1		
	Dirección General de Coordinación Territorial y Desconcentración	Directivos	X	1	
		Funcionario	A1	19	
			A2	11	
			C1	4	
		C2	8		
	Funcionario Interino	C1	1		
	Dirección General de la Policía Municipal	Directivos	X	1	
		Funcionario	A1	80	
			A2	154	
			C1	5.944	
			C2	127	
		Funcionario Interino Laboral Temporal	E	82	
			A1	4	
			A2	1	
			C1	3	
	C2		5		
	Dirección General de Participación Ciudadana	Directivos	X	1	
		Funcionario	A1	20	
			A2	18	
			C1	11	
		Funcionario Interino	C2	11	
	Dirección General de Samur-Protección Civil	Directivos	X	1	
Funcionario		C1	3		
		A1	111		
	A2	101			
	C1	491			

Área de Gobierno	2º nivel de estructura	Tipo de Personal	Titulación	2023
		Funcionario Interino	C2	14
			A1	27
			A2	26
			C1	127
			C2	12
		Laboral Ejec. Sent.	C1	1
	Dirección General de Transparencia y Calidad	Directivos	X	1
		Funcionario	A1	19
			A2	6
			C1	3
			C2	10
		Funcionario Interino	C1	2
	C2		2	
	Oficina de la Secretaría de la Junta de Gobierno	Funcionario	A1	6
			A2	1
			C1	5
			C2	7
	Secretaría General Técnica del AG de Vicealcaldía, Portavoz, Seguridad y Emerg	Directivos	X	1
		Funcionario	A1	27
			A2	26
			C1	36
			C2	76
			E	18
		Funcionario Interino	A2	4
			C1	4
	C2		13	
	E		1	
	Directivos	X	2	
	Eventual	X	11	
	Funcionario	A1	21	
		A2	8	
		C1	12	
		C2	32	
	Funcionario Interino	C1	3	
		C2	2	
<b>Total Área de Gobierno de Vicealcaldía, Portavoz, Seguridad y Emergencias</b>				<b>9.930</b>
Grupos Políticos Municipales		Eventual	X	80
		Funcionario	A1	8
			A2	5
			C1	7
			C2	5
<b>Total Grupos Políticos Municipales</b>				<b>105</b>
Presidencia del Pleno	Oficina Municipal Contra el Fraude y la Corrupción	Directivos	X	1
		Funcionario	A1	2
			C1	2
			Funcionario Interino	C1

	Secretaría General del Pleno	Funcionario	A1	14
			A2	4
			C1	17
			C2	50
			E	7
		Funcionario Interino	A1	1
			C1	9
			C2	3
		Laboral Fijo	E	1
		Eventual	X	2
		Funcionario	C2	2
<b>Total Presidencia del Pleno</b>			<b>116</b>	
<b>Total Áreas</b>			<b>17.935</b>	

<u>Distrito</u>	<u>2º nivel de estructura</u>	<u>Tipo de Personal</u>	<u>Titulación</u>	<u>2023</u>
Distrito de Arganzuela	Coordinación del Distrito de Arganzuela	Eventual	X	2
		Funcionario	C2	2
		Directivos	X	1
		Funcionario	A1	12
			A2	28
			C1	19
			C2	41
			E	4
		Funcionario Interino	A1	4
			A2	22
			C1	6
			C2	2
		Laboral Ejec. Sent.	C1	5
			C2	3
			E	5
		Laboral Fijo	A1	7
			A2	14
			C1	21
			C2	8
			E	16
Laboral Temporal	A1	11		
	A2	13		
	C1	42		
	C2	29		
	E	53		
<b>Total Distrito de Arganzuela</b>				<b>370</b>
Distrito de Barajas	Coordinación del Distrito de Barajas	Eventual	X	2
		Funcionario	C1	1
			C2	2
		Directivos	X	1
		Funcionario	A1	9
			A2	20
			C1	11
			C2	23
			E	4
		Funcionario Interino	A1	2
			A2	12
			C1	5
			C2	6
		Laboral Ejec. Sent.	C1	3
			E	1
		Laboral Fijo	A1	2
			A2	4
			C1	8
			C2	2
			E	9
Laboral Temporal	A1	6		
	A2	1		

<u>Distrito</u>	<u>2º nivel de estructura</u>	<u>Tipo de Personal</u>	<u>Titulación</u>	<u>2023</u>
			C1	17
			C2	6
			E	20
<b>Total Distrito de Barajas</b>				<b>177</b>
<b>Distrito de Carabanchel</b>	<b>Coordinación del Distrito de Carabanchel</b>	Eventual	X	2
		Funcionario	C2	2
		Directivos	X	1
		Funcionario	A1	9
			A2	51
			C1	24
			C2	57
			E	11
		Funcionario Interino	A1	5
			A2	41
			C1	1
			C2	10
		Laboral Ejec. Sent.	E	1
		Laboral Fijo	A1	2
			A2	4
			C1	7
			C2	7
			E	6
		Laboral Temporal	A1	6
			A2	8
C1	17			
C2	21			
E	41			
<b>Total Distrito de Carabanchel</b>				<b>334</b>
<b>Distrito de Centro</b>	<b>Coordinación del Distrito de Centro</b>	Eventual	X	2
		Funcionario	C2	3
		Directivos	X	1
		Funcionario	A1	17
			A2	45
			C1	19
			C2	59
			E	16
		Funcionario Interino	A1	10
			A2	25
			C1	8
			C2	21
			E	2
		Laboral Fijo	A2	1
			E	1
Laboral Temporal	A2	2		
<b>Total Distrito de Centro</b>				<b>232</b>
<b>Distrito de Chamartín</b>		Eventual	X	2
		Funcionario	C1	1
			C2	1

<u>Distrito</u>	<u>2º nivel de estructura</u>	<u>Tipo de Personal</u>	<u>Titulación</u>	<u>2023</u>
	Coordinación del Distrito de Chamartín	Directivos	X	1
		Funcionario	A1	12
			A2	24
			C1	9
			C2	29
			E	6
		Funcionario Interino	A1	5
			A2	22
			C1	8
			C2	6
			E	2
		Laboral Ejec. Sent.	C1	4
			C2	1
			E	2
		Laboral Fijo	A1	4
			A2	5
			C1	9
			E	7
		Laboral Temporal	A1	2
			A2	3
C1	21			
C2	3			
E	17			
<b>Total Distrito de Chamartín</b>				<b>206</b>
Distrito de Chamberí		Eventual	X	2
		Funcionario	C2	2
	Coordinación del Distrito de Chamberí	Directivos	X	1
		Funcionario	A1	10
			A2	32
			C1	13
			C2	25
			E	1
	Funcionario Interino	A1	5	
		A2	16	
		C1	9	
		C2	4	
		E	1	
Laboral Fijo	A2	1		
	C1			
<b>Total Distrito de Chamberí</b>				<b>122</b>
Distrito de Ciudad Lineal		Eventual	X	2
		Funcionario	C2	3
	Coordinación del Distrito de Ciudad Lineal	Directivos	X	1
		Funcionario	A1	9
			A2	33
			C1	14
			C2	36
E	7			

<u>Distrito</u>	<u>2º nivel de estructura</u>	<u>Tipo de Personal</u>	<u>Titulación</u>	<u>2023</u>
		Funcionario Interino	A1	6
			A2	31
			C1	6
			C2	14
			E	2
		Laboral Ejec. Sent.	A1	4
			A2	1
			C1	9
			C2	2
			E	5
		Laboral Fijo	A1	9
			A2	10
			C1	19
			C2	4
			E	12
		Laboral Temporal	A1	8
			A2	10
			C1	41
			C2	21
			E	51
<b>Total Distrito de Ciudad Lineal</b>				<b>370</b>
Distrito de Fuencarral-El Pardo	Coordinación del Distrito de Fuencarral-El Pardo	Eventual	X	2
		Funcionario	C1	1
			C2	1
		Directivos	X	1
		Funcionario	A1	10
			A2	25
			C1	18
			C2	43
			E	4
		Funcionario Interino	A1	2
			A2	25
			C1	5
			C2	7
			E	3
		Laboral Ejec. Sent.	A1	1
			C1	9
			C2	2
			E	3
		Laboral Fijo	A1	7
			A2	9
C1	25			
C2	5			
E	17			
Laboral Indefinido	E	1		
Laboral Temporal	A1	6		
	A2	10		
	C1	40		

<u>Distrito</u>	<u>2º nivel de estructura</u>	<u>Tipo de Personal</u>	<u>Titulación</u>	<u>2023</u>
			C2	34
			E	49
<b>Total Distrito de Fuencarral-El Pardo</b>				<b>365</b>
<b>Distrito de Hortaleza</b>	<b>Coordinación del Distrito de Hortaleza</b>	Eventual	X	2
		Funcionario	C2	2
		Directivos	X	1
		Funcionario	A1	9
			A2	24
			C1	12
			C2	39
			E	4
		Funcionario Interino	A1	6
			A2	38
			C1	6
			C2	11
			E	5
		Laboral Ejec. Sent.	C1	5
			E	5
		Laboral Fijo	A1	4
			A2	7
			C1	13
			C2	2
			E	8
		Laboral Indefinido	C2	
		Laboral Temporal	A1	10
			A2	8
C1	40			
C2	44			
E	55			
<b>Total Distrito de Hortaleza</b>				<b>360</b>
<b>Distrito de Latina</b>	<b>Coordinación del Distrito de Latina</b>	Eventual	X	2
		Funcionario	C2	4
		Directivos	X	1
		Funcionario	A1	10
			A2	43
			C1	31
			C2	63
			E	8
		Funcionario Interino	A1	6
			A2	40
			C1	5
			C2	6
		Laboral Ejec. Sent.	A1	2
			C1	5
			C2	3
			E	2
Laboral Fijo	A1	3		
	A2	9		



<u>Distrito</u>	<u>2º nivel de estructura</u>	<u>Tipo de Personal</u>	<u>Titulación</u>	<u>2023</u>
			C1	22
			C2	8
			E	37
		Laboral Indefinido	A1	1
			C2	
		Laboral Temporal	A1	11
			A2	10
			C1	50
			C2	28
			E	68
<b>Total Distrito de Latina</b>				<b>478</b>
Distrito de Moncloa-Aravaca	Coordinación del Distrito de Moncloa-Aravaca	Eventual	X	2
		Funcionario	C2	3
		Directivos	X	1
		Funcionario	A1	13
			A2	23
			C1	23
			C2	44
			E	16
		Funcionario Interino	A1	8
			A2	23
			C1	12
			C2	7
			E	3
		Laboral Ejec. Sent.	A1	3
			A2	1
			C1	11
			C2	4
			E	11
		Laboral Fijo	A1	7
			A2	14
			C1	39
			C2	14
			E	36
Laboral Temporal	A1	19		
	A2	17		
	C1	63		
	C2	64		
	E	122		
<b>Total Distrito de Moncloa-Aravaca</b>				<b>603</b>
Distrito de Moratalaz	Coordinación del Distrito de Moratalaz	Eventual	X	2
		Funcionario	C2	2
		Directivos	X	1
		Funcionario	A1	9
			A2	32
			C1	13
			C2	35
			E	5

<u>Distrito</u>	<u>2º nivel de estructura</u>	<u>Tipo de Personal</u>	<u>Titulación</u>	<u>2023</u>
		Funcionario Interino	A1	2
			A2	13
			C1	3
			C2	8
		Laboral Ejec. Sent.	C1	2
			C2	3
			E	2
		Laboral Fijo	A1	3
			A2	6
			C1	16
			C2	5
		Laboral Temporal	E	22
			A1	13
			A2	13
			C1	40
				93
<b>Total Distrito de Moratalaz</b>				<b>401</b>
Distrito de Puente de Vallecas	Coordinación del Distrito de Puente de Vallecas	Eventual	X	2
		Funcionario	C2	1
		Directivos	X	1
		Funcionario	A1	10
			A2	33
			C1	15
			C2	26
			E	9
		Funcionario Interino	A1	12
			A2	76
			C1	16
			C2	18
			E	6
		Laboral Ejec. Sent.	A1	4
			A2	1
			C1	16
			C2	2
			E	7
		Laboral Fijo	A1	3
			A2	19
			C1	37
			C2	10
E	32			
Laboral Indefinido	A1	1		
	C1			
Laboral Temporal	A1	14		
	A2	22		
	C1	55		
	C2	60		
	E	113		

<u>Distrito</u>	<u>2º nivel de estructura</u>	<u>Tipo de Personal</u>	<u>Titulación</u>	<u>2023</u>
<b>Total Distrito de Puente de Vallecas</b>				<b>621</b>
<b>Distrito de Retiro</b>	<b>Coordinación del Distrito de Retiro</b>	Eventual	X	2
		Funcionario	C2	2
		Directivos	X	1
		Funcionario	A1	11
			A2	25
			C1	15
			C2	51
			E	7
		Funcionario Interino	A1	2
			A2	20
			C1	3
			C2	4
			E	2
		Laboral Ejec. Sent.	C1	5
			E	1
		Laboral Fijo	A1	4
			A2	2
			C1	11
			C2	6
			E	15
Laboral Temporal	A1	4		
	A2	5		
	C1	24		
	C2	13		
	E	40		
<b>Total Distrito de Retiro</b>				<b>275</b>
<b>Distrito de Salamanca</b>	<b>Coordinación del Distrito de Salamanca</b>	Eventual	X	2
		Funcionario	C2	2
		Directivos	X	1
		Funcionario	A1	15
			A2	22
			C1	12
			C2	39
			E	5
		Funcionario Interino	A1	4
			A2	20
			C1	11
			C2	10
		Laboral Ejec. Sent.	E	1
			C1	4
			C2	1
		Laboral Fijo	E	4
			A1	4
A2	10			
C1	8			
C2	2			
E	4			

<u>Distrito</u>	<u>2º nivel de estructura</u>	<u>Tipo de Personal</u>	<u>Titulación</u>	<u>2023</u>
		Laboral Temporal	A1	4
			A2	3
			C1	20
			C2	2
			E	17
<b>Total Distrito de Salamanca</b>				<b>227</b>
Distrito de San Blas-Canillejas	Coordinación del Distrito de San Blas-Canillejas	Eventual	X	2
		Funcionario	C2	2
		Directivos	X	1
		Funcionario	A1	8
			A2	26
			C1	18
			C2	42
			E	4
		Funcionario Interino	A1	6
			A2	30
			C1	6
			C2	9
		Laboral Ejec. Sent.	E	2
			E	1
		Laboral Fijo	A1	2
			A2	5
			C1	11
			C2	4
		Laboral Indefinido	E	5
			C2	
Laboral Temporal	A1	7		
	A2	11		
	C1	22		
	C2	24		
		E	41	
<b>Total Distrito de San Blas-Canillejas</b>				<b>291</b>
Distrito de Tetuán	Coordinación del Distrito de Tetuán	Eventual	X	2
		Funcionario	C1	1
			C2	1
		Directivos	X	1
		Funcionario	A1	13
			A2	25
			C1	15
			C2	36
			E	6
		Funcionario Interino	A1	8
			A2	26
			C1	15
			C2	11
Laboral Ejec. Sent.	E	7		
	A1	1		

<u>Distrito</u>	<u>2º nivel de estructura</u>	<u>Tipo de Personal</u>	<u>Titulación</u>	<u>2023</u>
			A2	1
			C1	5
			C2	1
			E	3
		Laboral Fijo	A1	3
			A2	7
			C1	10
			C2	5
			E	5
		Laboral Temporal	A1	3
			A2	4
			C1	36
			C2	8
			E	14
		<b>Total Distrito de Tetuán</b>		
Distrito de Usera	Coordinación del Distrito de Usera	Eventual	X	2
		Funcionario	C2	2
		Directivos	X	1
		Funcionario	A1	11
			A2	28
			C1	13
			C2	43
			E	8
		Funcionario Interino	A1	5
			A2	37
			C1	3
			C2	7
			E	1
		Laboral Ejec. Sent.	A1	1
			C1	4
			C2	1
			E	4
		Laboral Fijo	A1	3
			A2	9
			C1	14
			C2	6
E	12			
Laboral Temporal	A1	11		
	A2	11		
	C1	27		
	C2	38		
	E	58		
<b>Total Distrito de Usera</b>				<b>360</b>
Distrito de Vicálvaro	Coordinación del Distrito de Vicálvaro	Eventual	X	2
		Funcionario	C1	1
			C2	1
		Directivos	X	1
		Funcionario	A1	10

<u>Distrito</u>	<u>2º nivel de estructura</u>	<u>Tipo de Personal</u>	<u>Titulación</u>	<u>2023</u>
			A2	27
			C1	18
			C2	36
			E	10
		Funcionario Interino	A1	5
			A2	14
			C1	4
			C2	8
			E	1
		Laboral Ejec. Sent.	C1	6
			C2	2
			E	3
		Laboral Fijo	A1	2
			A2	9
			C1	17
			C2	3
			E	11
		Laboral Temporal	A1	12
			A2	5
			C1	34
C2	17			
E	48			
<b>Total Distrito de Vicálvaro</b>				<b>307</b>
Distrito de Villa de Vallecas	Coordinación del Distrito de Villa de Vallecas	Eventual	X	2
		Funcionario	C2	1
		Directivos	X	1
		Funcionario	A1	8
			A2	26
			C1	17
			C2	37
			E	6
		Funcionario Interino	A1	5
			A2	31
			C1	8
			C2	11
		Laboral Ejec. Sent.	C1	6
			C2	1
			E	1
		Laboral Fijo	A1	5
			A2	7
			C1	10
			C2	2
			E	9
Laboral Indefinido	C1			
Laboral Temporal	A1	6		
	A2	8		
	C1	12		
	C2	24		

<u>Distrito</u>	<u>2º nivel de estructura</u>	<u>Tipo de Personal</u>	<u>Titulación</u>	<u>2023</u>
			E	35
<b>Total Distrito de Villa de Vallecas</b>				<b>279</b>
<b>Distrito de Villaverde</b>		Eventual	X	2
		Funcionario	C1	
	C2		2	
	Coordinación del Distrito de Villaverde	Directivos	X	1
		Funcionario	A1	13
			A2	29
			C1	22
			C2	41
			E	11
		Funcionario Interino	A1	5
			A2	44
			C1	7
			C2	12
			E	1
		Laboral Ejec. Sent.	A1	2
			C1	5
			C2	4
			E	3
	Laboral Fijo	A1		
		A2	19	
		C1	19	
		C2	6	
		E	23	
Laboral Temporal	A1	14		
	A2	11		
	C1	39		
	C2	34		
	E	74		
<b>Total Distrito de Villaverde</b>				<b>443</b>
<b>Total Distritos</b>				<b>7.094</b>

<b>Organismo Autónomo</b>	<b>2º nivel de estructura</b>	<b>Tipo de Personal</b>	<b>Titulación</b>	<b>2023</b>
<b>Agencia de Actividades</b>	<b>Gerencia de Agencia de Actividades</b>	Directivos	X	
		Funcionario	A1	20
			A2	40
			C1	18
			C2	33
		Funcionario Interino	A1	25
			A2	42
			C1	4
			C2	15
			E	5
Laboral Fijo	C1	3		
<b>Total Agencia de Actividades</b>				<b>205</b>
<b>Agencia para el Empleo</b>	<b>Gerencia de la Agencia para el Empleo</b>	Directivos	X	1
		Funcionario	A1	26
			A2	22
			C1	10
			C2	20
		Funcionario Interino	A1	
			A2	5
			C1	1
			C2	1
		Laboral Fijo	A1	4
			A2	24
			C1	9
			E	2
		Laboral Indefinido	A1	3
			A2	87
			C1	28
			C2	15
		Laboral Temporal	E	6
			A1	2
			A2	28
C1	29			
	C2	5		
	E	1		
<b>Total Agencia para el Empleo</b>				<b>329</b>
<b>Agencia Tributaria de Madrid</b>	<b>Dirección Agencia Tributaria Madrid</b>	Directivos	X	1
		Funcionario	A1	113
			A2	94
			C1	238
			C2	247
			E	12
		Funcionario Interino	A1	11
			A2	3
			C1	24
			C2	24
	E	5		
Laboral Fijo	A1	8		



<u>Organismo Autónomo</u>	<u>2º nivel de estructura</u>	<u>Tipo de Personal</u>	<u>Titulación</u>	<u>2023</u>
			A2	3
			C1	20
			C2	41
			E	1
		Laboral Indefinido	C1	1
			C2	13
		Laboral Temporal	A1	2
			C1	5
			C2	8
<b>Total Agencia Tributaria de Madrid</b>				<b>874</b>
<b>Informática del Ayuntamiento de Madrid</b>	<b>Gerencia Informática Ayuntamiento de Madrid</b>	Directivos	X	1
		Funcionario	A1	66
			A2	57
			C1	23
			C2	10
			E	2
		Funcionario Interino	A1	18
			A2	7
			C2	1
			E	6
		Laboral Fijo	A1	38
			A2	82
			C1	47
			C2	31
			E	3
		Laboral Indefinido	A2	2
			C1	5
		Laboral Temporal	A1	9
			A2	25
			C1	52
C2	16			
E	3			
<b>Total Informática del Ayuntamiento de Madrid</b>				<b>504</b>
<b>Madrid Salud</b>	<b>Gerencia de Madrid Salud</b>	Directivos	X	1
		Funcionario	A1	211
			A2	168
			C1	153
			C2	113
			E	26
		Funcionario Interino	A1	156
			A2	131
			C1	59
			C2	62
		Laboral Fijo	E	10
			A1	11
			A2	8
C1	3			
C2	4			

<u>Organismo Autónomo</u>	<u>2º nivel de estructura</u>	<u>Tipo de Personal</u>	<u>Titulación</u>	<u>2023</u>
			E	2
		Laboral Indefinido	A2	1
		Laboral Temporal	A1	5
			A2	4
			C2	2
			E	2
<b>Total Madrid Salud</b>				<b>1.132</b>

<b>Total Organismos Autónomos</b>	<b>3.044</b>
-----------------------------------	--------------

<b>AYUNTAMIENTO Y ORGANISMOS AUTÓNOMOS</b>	<b>28.073</b>
--	---------------

## Anexo 3

**EVOLUCIÓN EFECTIVOS POR SUBGRUPO DE TITULACIÓN, CATEGORÍA<sup>13</sup> Y TIPO DE PERSONAL  
(FUNCIONARIO/LABORAL). DICIEMBRE 2022-2023.**

[Subgrupo A1](#) [pág. 156](#)

[Subgrupo A2](#) [pág. 159](#)

[Subgrupo C1](#) [pág. 162](#)

[Subgrupo C2](#) [pág. 165](#)

[Subgrupo E](#) [pág. 168](#)

[Personal Laboral](#) [pág. 169](#)

---

<sup>13</sup> Las especialidades de las categorías se desglosan en el [Anexo 4](#)

El funcionariado del **subgrupo A1** está distribuido en **17** categorías profesionales:

**Categorías del Subgrupo A1. Diciembre 2022-2023**

Código Categoría	Categoría Personal	Tipo de Personal	2022	2023	Diferencia 2023-2022
A002	GRUPO A1 OTRAS ADMINISTRACIONES	Funcionario Carrera	748	784	36
Subtotal (Funcionarios)			<b>748</b>	<b>784</b>	<b>36</b>
<b>Total GRUPO A1 OTRAS ADMINISTRACIONES</b>			<b>748</b>	<b>784</b>	<b>36</b>
A600	TECNICO ADMINISTRACION GENERAL	Funcionario Carrera	474	467	-7
		Interino de Vacante	75	78	3
		Interino Sustitución	3	1	-2
		Interino Temporal	40	18	-22
		Int. Exceso Tareas	3		-3
Subtotal (Funcionarios)			<b>474</b>	<b>467</b>	<b>-7</b>
Subtotal (Interinos)			<b>121</b>	<b>97</b>	<b>-24</b>
<b>Total TECNICO ADMINISTRACION GENERAL</b>			<b>595</b>	<b>564</b>	<b>-31</b>
A610	LETRADO CONSISTORIAL	Funcionario Carrera	32	41	9
		Interino de Vacante	12	8	-4
Subtotal (Funcionarios)			<b>32</b>	<b>41</b>	<b>9</b>
Subtotal (Interinos)			<b>12</b>	<b>8</b>	<b>-4</b>
<b>Total LETRADO CONSISTORIAL</b>			<b>44</b>	<b>49</b>	<b>5</b>
A615	MEDICO ESPECIALISTA	Funcionario Carrera	20	16	-4
		Interino de Vacante	26	27	1
		Interino Sustitución	1		-1
		Interino Temporal	2	2	0
Subtotal (Funcionarios)			<b>20</b>	<b>16</b>	<b>-4</b>
Subtotal (Interinos)			<b>29</b>	<b>29</b>	<b>0</b>
<b>Total MEDICO ESPECIALISTA</b>			<b>49</b>	<b>45</b>	<b>-4</b>
A620	MEDICO MEDICINA GENERAL	Funcionario Carrera	202	187	-15
		Interino de Vacante	51	73	22
		Interino Temporal	14	5	-9
Subtotal (Funcionarios)			<b>202</b>	<b>187</b>	<b>-15</b>
Subtotal (Interinos)			<b>65</b>	<b>78</b>	<b>13</b>
<b>Total MEDICO MEDICINA GENERAL</b>			<b>267</b>	<b>265</b>	<b>-2</b>
A630	TECNICOS COMUNICACION	Funcionario Carrera	14	13	-1
		Interino de Vacante	17	22	5
		Interino Sustitución		1	1
		Interino Temporal	6	6	0
Subtotal (Funcionarios)			<b>14</b>	<b>13</b>	<b>-1</b>
Subtotal (Interinos)			<b>23</b>	<b>29</b>	<b>6</b>
<b>Total TECNICOS COMUNICACION</b>			<b>37</b>	<b>42</b>	<b>5</b>
A635	TECNICO SUPERIOR	Funcionario Carrera	270	261	-9
		Interino de Vacante	80	96	16
		Interino Sustitución	3	8	5
		Interino Temporal	44	32	-12
Subtotal (Funcionarios)			<b>270</b>	<b>261</b>	<b>-9</b>
Subtotal (Interinos)			<b>127</b>	<b>136</b>	<b>9</b>

Código Categoría	Categoría Personal	Tipo de Personal	2022	2023	Diferencia 2023-2022
<b>Total TECNICO SUPERIOR</b>			<b>397</b>	<b>397</b>	<b>0</b>
A640	ARCHIVERO Y BIBLIOTECARIO	Funcionario Carrera	58	55	-3
		Interino de Vacante	1	1	0
		Interino Temporal	1	1	0
Subtotal (Funcionarios)			<b>58</b>	<b>55</b>	<b>-3</b>
Subtotal (Interinos)			<b>2</b>	<b>2</b>	<b>0</b>
<b>Total ARCHIVERO Y BIBLIOTECARIO</b>			<b>60</b>	<b>57</b>	<b>-3</b>
A645	ARQUITECTO SUPERIOR	Funcionario Carrera	112	111	-1
		Interino de Vacante	19	25	6
		Interino Sustitución	3	2	-1
		Interino Temporal	21	14	-7
		Int. Exceso Tareas	1	1	0
Subtotal (Funcionarios)			<b>112</b>	<b>111</b>	<b>-1</b>
Subtotal (Interinos)			<b>44</b>	<b>42</b>	<b>-2</b>
<b>Total ARQUITECTO SUPERIOR</b>			<b>156</b>	<b>153</b>	<b>-3</b>
A655	MUSICO BANDA MUNICIPAL	Funcionario Carrera	53	52	-1
		Interino de Vacante	25	24	-1
		Interino Sustitución	1	1	0
Subtotal (Funcionarios)			<b>53</b>	<b>52</b>	<b>-1</b>
Subtotal (Interinos)			<b>26</b>	<b>25</b>	<b>-1</b>
<b>Total MUSICO BANDA MUNICIPAL</b>			<b>79</b>	<b>77</b>	<b>-2</b>
A660	INGENIERO SUPERIOR	Funcionario Carrera	50	51	1
		Interino de Vacante	36	36	0
		Interino Temporal	18	14	-4
		Int. Exceso Tareas	2		-2
Subtotal (Funcionarios)			<b>50</b>	<b>51</b>	<b>1</b>
Subtotal (Interinos)			<b>56</b>	<b>50</b>	<b>-6</b>
<b>Total INGENIERO SUPERIOR</b>			<b>106</b>	<b>101</b>	<b>-5</b>
A665	OFICIAL (S.I.)	Funcionario Carrera	44	44	0
			44	44	0
<b>Total OFICIAL (S.I.)</b>			<b>44</b>	<b>44</b>	<b>0</b>
A671	INTENDENTE	Func. Prácticas S.O.	2		-2
		Func. Prácticas S.P.	1		-1
		Funcionario Carrera	39		-39
Subtotal (Funcionarios)			<b>42</b>		<b>-42</b>
<b>Total INTENDENTE</b>			<b>42</b>		<b>-42</b>
A672	Comisario/a PM	Funcionario Carrera		43	43
Subtotal (Funcionarios)				<b>43</b>	<b>43</b>
<b>Total Comisario/a PM</b>				<b>43</b>	<b>43</b>
A681	COMISARIO/A	Funcionario Carrera	14		-14
Subtotal (Funcionarios)			<b>14</b>		<b>-14</b>
<b>Total COMISARIO/A</b>			<b>14</b>		<b>-14</b>
A682	Comisario/a Principal PM	Funcionario Carrera		17	17
Subtotal (Funcionarios)				<b>17</b>	<b>17</b>
<b>Total Comisario/a Principal PM</b>				<b>17</b>	<b>17</b>
A695	TÉCNICOS SUPERIORES TIC	Funcionario Carrera	9	13	4
		Interino de Vacante	4	4	0

Código Categoría	Categoría Personal	Tipo de Personal	2022	2023	Diferencia 2023-2022
<b>Subtotal (Funcionarios)</b>			<b>9</b>	<b>13</b>	<b>4</b>
<b>Subtotal (Interinos)</b>			<b>4</b>	<b>4</b>	<b>0</b>
<b>Total TÉCNICOS SUPERIORES TIC</b>			<b>13</b>	<b>17</b>	<b>4</b>
<b>A835</b>	<b>TÉCNICO SUP. CIENCIAS ACTIVIDAD FISICA Y DEPORTE</b>	Interino Temporal	2	4	2
<b>Subtotal (Interinos)</b>			<b>2</b>	<b>4</b>	<b>2</b>
<b>Total TÉCNICO SUP. CIENCIAS ACTIVIDAD FISICA Y DEPORTE</b>			<b>2</b>	<b>4</b>	<b>2</b>
<b>A851</b>	<b>AGENTE DE IGUALDAD</b>	Interino de Vacante	2	2	0
<b>Subtotal (Interinos)</b>			<b>2</b>	<b>2</b>	<b>0</b>
<b>Total AGENTE DE IGUALDAD</b>			<b>2</b>	<b>2</b>	<b>0</b>
<b>Total grupo A1</b>			<b>2.655</b>	<b>2.661</b>	<b>6</b>

El funcionariado del **subgrupo A2** está distribuido en **21** categorías profesionales:

**Categorías del Subgrupo A2. Diciembre 2022-2023**

Código Categoría	Categoría Personal	Tipo de Personal	2022	2023	Diferencia 2023-2022
B002	GRUPO A2 OTRAS ADMINISTRACIONES	Funcionario Carrera	394	456	62
<b>Subtotal (Funcionarios)</b>			<b>394</b>	<b>456</b>	<b>62</b>
<b>Total GRUPO A2 OTRAS ADMINISTRACIONES</b>			<b>394</b>	<b>456</b>	<b>62</b>
B005	ADMINISTRATIVO A EXTINGUIR	Funcionario Carrera	2		-2
<b>Subtotal (Funcionarios)</b>			<b>2</b>		<b>-2</b>
<b>Total ADMINISTRATIVO A EXTINGUIR</b>			<b>2</b>		<b>-2</b>
B010	ENFERMERO/A	Funcionario Carrera	201	207	6
		Interino de Vacante	90	91	1
		Interino Sustitución	7	11	4
		Interino Temporal	37	23	-14
<b>Subtotal (Funcionarios)</b>			<b>201</b>	<b>207</b>	<b>6</b>
<b>Subtotal (Interinos)</b>			<b>134</b>	<b>125</b>	<b>-9</b>
<b>Total ENFERMERO/A</b>			<b>335</b>	<b>332</b>	<b>-3</b>
B015	DIPLOMADO EN TRABAJOS SOCIALES	Funcionario Carrera	645	664	19
		Interino de Vacante	240	232	-8
		Interino Sustitución	62	64	2
		Interino Temporal	150	5	-145
		Int. Exceso Tareas	4	35	31
<b>Subtotal (Funcionarios)</b>			<b>645</b>	<b>664</b>	<b>19</b>
<b>Subtotal (Interinos)</b>			<b>456</b>	<b>336</b>	<b>-120</b>
<b>Total DIPLOMADO EN TRABAJOS SOCIALES</b>			<b>1.101</b>	<b>1.000</b>	<b>-101</b>
B020	ANALISTA INFORMATICO	Funcionario Carrera	14	12	-2
		Interino de Vacante	1	1	0
<b>Subtotal (Funcionarios)</b>			<b>14</b>	<b>12</b>	<b>-2</b>
<b>Subtotal (Interinos)</b>			<b>1</b>	<b>1</b>	<b>0</b>
<b>Total ANALISTA INFORMATICO</b>			<b>15</b>	<b>13</b>	<b>-2</b>
B025	MAESTRO	Funcionario Carrera	22	35	13
		Interino de Vacante	20	7	-13
		Interino Sustitución	4	2	-2
<b>Subtotal (Funcionarios)</b>			<b>22</b>	<b>35</b>	<b>13</b>
<b>Subtotal (Interinos)</b>			<b>24</b>	<b>9</b>	<b>-15</b>
<b>Total MAESTRO</b>			<b>46</b>	<b>44</b>	<b>-2</b>
B030	ARQUITECTO TECNICO	Funcionario Carrera	232	228	-4
		Interino de Vacante	95	95	0
		Interino Sustitución	7	8	1
		Interino Temporal	74	52	-22
		Int. Exceso Tareas	14		-14
<b>Subtotal (Funcionarios)</b>			<b>232</b>	<b>228</b>	<b>-4</b>
<b>Subtotal (Interinos)</b>			<b>190</b>	<b>155</b>	<b>-35</b>
<b>Total ARQUITECTO TECNICO</b>			<b>422</b>	<b>383</b>	<b>-39</b>
B035	INGENIERO TECNICO	Funcionario Carrera	246	246	0
		Interino de Vacante	105	117	12
		Interino Sustitución	7	4	-3

Código Categoría	Categoría Personal	Tipo de Personal	2022	2023	Diferencia 2023-2022
		Interino Temporal	77	51	-26
		Int. Exceso Tareas	2		-2
<b>Subtotal (Funcionarios)</b>			<b>246</b>	<b>246</b>	<b>0</b>
<b>Subtotal (Interinos)</b>			<b>191</b>	<b>172</b>	<b>-19</b>
<b>Total INGENIERO TECNICO</b>			<b>437</b>	<b>418</b>	<b>-19</b>
B040	COLABORADOR DE DIVERSOS SERVICIOS	Funcionario Carrera	5	5	0
		Interino de Vacante	2	2	0
<b>Subtotal (Funcionarios)</b>			<b>5</b>	<b>5</b>	<b>0</b>
<b>Subtotal (Interinos)</b>			<b>2</b>	<b>2</b>	<b>0</b>
<b>Total COLABORADOR DE DIVERSOS SERVICIOS</b>			<b>7</b>	<b>7</b>	<b>0</b>
B045	AYUDANTE DE ARCHIVOS Y BIBLIOTECAS	Funcionario Carrera	90	84	-6
		Interino de Vacante	106	132	26
		Interino Sustitución	4	9	5
		Interino Temporal	6	6	0
		Int. Exceso Tareas		3	3
<b>Subtotal (Funcionarios)</b>			<b>90</b>	<b>84</b>	<b>-6</b>
<b>Subtotal (Interinos)</b>			<b>116</b>	<b>150</b>	<b>34</b>
<b>Total AYUDANTE DE ARCHIVOS Y BIBLIOTECAS</b>			<b>206</b>	<b>234</b>	<b>28</b>
B051	INSPECTOR/A (P.M.)	Func. Prácticas S.P.		7	7
		Funcionario Carrera	26	18	-8
<b>Subtotal (Funcionarios)</b>			<b>26</b>	<b>25</b>	<b>-1</b>
<b>Total INSPECTOR/A (P.M.)</b>			<b>26</b>	<b>25</b>	<b>-1</b>
B052	SUBINSPECTOR/A (P.M.)	Funcionario Carrera	111	108	-3
<b>Subtotal (Funcionarios)</b>			<b>111</b>	<b>108</b>	<b>-3</b>
<b>Total SUBINSPECTOR/A (P.M.)</b>			<b>111</b>	<b>108</b>	<b>-3</b>
B055	PROFESOR DE CERAMICA	Funcionario Carrera	6	6	0
		Interino de Vacante	2	1	-1
		Interino Sustitución	1		-1
<b>Subtotal (Funcionarios)</b>			<b>6</b>	<b>6</b>	<b>0</b>
<b>Subtotal (Interinos)</b>			<b>3</b>	<b>1</b>	<b>-2</b>
<b>Total PROFESOR DE CERAMICA</b>			<b>9</b>	<b>7</b>	<b>-2</b>
B060	MATRONA	Funcionario Carrera	6	6	0
<b>Subtotal (Funcionarios)</b>			<b>6</b>	<b>6</b>	<b>0</b>
<b>Total MATRONA</b>			<b>6</b>	<b>6</b>	<b>0</b>
B065	INSPECTOR TECNICO DE CALIDAD Y CONSUMO	Funcionario Carrera	63	64	1
		Interino de Vacante	35	23	-12
		Interino Sustitución	1	5	4
<b>Subtotal (Funcionarios)</b>			<b>63</b>	<b>64</b>	<b>1</b>
<b>Subtotal (Interinos)</b>			<b>36</b>	<b>28</b>	<b>-8</b>
<b>Total INSPECTOR TECNICO DE CALIDAD Y CONSUMO</b>			<b>99</b>	<b>92</b>	<b>-7</b>
B070	TECNICO DE GESTION	Funcionario Carrera	293	288	-5
		Interino de Vacante	106	119	13
		Interino Sustitución	6	8	2
		Interino Temporal	91	62	-29
		Int. Exceso Tareas	14		-14
<b>Subtotal (Funcionarios)</b>			<b>293</b>	<b>288</b>	<b>-5</b>
<b>Subtotal (Interinos)</b>			<b>217</b>	<b>189</b>	<b>-28</b>



Código Categoría	Categoría Personal	Tipo de Personal	2022	2023	Diferencia 2023-2022
<b>Total TECNICO DE GESTION</b>			<b>510</b>	<b>477</b>	<b>-33</b>
<b>B080</b>	<b>EDUCADOR SOCIAL</b>	Funcionario Carrera		15	15
		Interino de Vacante	20	21	1
		Interino Sustitución	1	1	0
		Interino Temporal	20		-20
<b>Subtotal (Funcionarios)</b>				<b>15</b>	<b>15</b>
<b>Subtotal (Interinos)</b>			<b>41</b>	<b>22</b>	<b>-19</b>
<b>Total EDUCADOR SOCIAL</b>			<b>41</b>	<b>37</b>	<b>-4</b>
<b>B085</b>	<b>AYUDANTE DE PROTOCOLO</b>	Funcionario Carrera	3	2	-1
<b>Subtotal (Funcionarios)</b>			<b>3</b>	<b>2</b>	<b>-1</b>
<b>Total AYUDANTE DE PROTOCOLO</b>			<b>3</b>	<b>2</b>	<b>-1</b>
<b>B090</b>	<b>TERAPEUTA OCUPACIONAL</b>	Funcionario Carrera	12	12	0
		Interino de Vacante	2	3	1
		Interino Sustitución		1	1
		Interino Temporal	2		-2
<b>Subtotal (Funcionarios)</b>			<b>12</b>	<b>12</b>	<b>0</b>
<b>Subtotal (Interinos)</b>			<b>4</b>	<b>4</b>	<b>0</b>
<b>Total TERAPEUTA OCUPACIONAL</b>			<b>16</b>	<b>16</b>	<b>0</b>
<b>B095</b>	<b>TÉCNICO DE MOVILIDAD</b>	Funcionario Carrera	4	4	0
<b>Subtotal (Funcionarios)</b>			<b>4</b>	<b>4</b>	<b>0</b>
<b>Total TÉCNICO DE MOVILIDAD</b>			<b>4</b>	<b>4</b>	<b>0</b>
<b>B100</b>	<b>TÉCNICOS MEDIOS TIC</b>	Funcionario Carrera	9	6	-3
		Interino de Vacante	1	1	0
		Interino Temporal	5	2	-3
		Int. Exceso Tareas	1		-1
<b>Subtotal (Funcionarios)</b>			<b>9</b>	<b>6</b>	<b>-3</b>
<b>Subtotal (Interinos)</b>			<b>7</b>	<b>3</b>	<b>-4</b>
<b>Total TÉCNICOS MEDIOS TIC</b>			<b>16</b>	<b>9</b>	<b>-7</b>
<b>B105</b>	<b>TÉCNICO DE EMPLEO</b>	Funcionario Carrera	5	6	1
		Interino de Vacante	4	5	1
		Interino Temporal	16		-16
<b>Subtotal (Funcionarios)</b>			<b>5</b>	<b>6</b>	<b>1</b>
<b>Subtotal (Interinos)</b>			<b>20</b>	<b>5</b>	<b>-15</b>
<b>Total TÉCNICO DE EMPLEO</b>			<b>25</b>	<b>11</b>	<b>-14</b>
<b>Total grupo A2</b>			<b>3.831</b>	<b>3.681</b>	<b>-150</b>

El funcionariado del **subgrupo C1** está distribuido en **31** categorías profesionales:

**Categorías del Subgrupo C1. Diciembre 2022-2023**

Código Categoría	Categoría Personal	Tipo de Personal	2022	2023	Diferencia 2023-2022
C002	GRUPO C1 OTRAS ADMINISTRACIONES	Funcionario Carrera	225	206	-19
<b>Subtotal (Funcionarios)</b>			<b>225</b>	<b>206</b>	<b>-19</b>
<b>Total GRUPO C1 OTRAS ADMINISTRACIONES</b>			<b>225</b>	<b>206</b>	<b>-19</b>
C003	GRUPO C1 OTRAS ADMINISTRACIONES. A EXTINGUIR	Funcionario Carrera	1	1	0
<b>Subtotal (Funcionarios)</b>			<b>1</b>	<b>1</b>	<b>0</b>
<b>Total GRUPO C1 OTRAS ADMINISTRACIONES. A EXTINGUIR</b>			<b>1</b>	<b>1</b>	<b>0</b>
C005	ADMINISTRATIVO	Funcionario Carrera	1.556	1.493	-63
		Interino de Vacante	231	290	59
		Interino Sustitución	25	38	13
		Interino Temporal	64	54	-10
		Int. Exceso Tareas	47		-47
<b>Subtotal (Funcionarios)</b>			<b>1.556</b>	<b>1.493</b>	<b>-63</b>
<b>Subtotal (Interinos)</b>			<b>367</b>	<b>382</b>	<b>15</b>
<b>Total ADMINISTRATIVO</b>			<b>1.923</b>	<b>1.875</b>	<b>-48</b>
C010	ESTENOTIPISTA/TAQUIGRAFO	Funcionario Carrera	2	5	3
		Interino de Vacante	11	6	-5
<b>Subtotal (Funcionarios)</b>			<b>2</b>	<b>5</b>	<b>3</b>
<b>Subtotal (Interinos)</b>			<b>11</b>	<b>6</b>	<b>-5</b>
<b>Total ESTENOTIPISTA/TAQUIGRAFO</b>			<b>13</b>	<b>11</b>	<b>-2</b>
C016	OFICIAL (P.M.)	Funcionario Carrera	359	493	134
<b>Subtotal (Funcionarios)</b>			<b>359</b>	<b>493</b>	<b>134</b>
<b>Total OFICIAL (P.M.)</b>			<b>359</b>	<b>493</b>	<b>134</b>
C017	POLICIA	Func. Prácticas S.O.	51	1	-50
		Func. Prácticas S.P.	310	176	-134
		Funcionario Carrera	4.801	5.055	254
<b>Subtotal (Funcionarios)</b>			<b>5.162</b>	<b>5.232</b>	<b>70</b>
<b>Total POLICIA</b>			<b>5.162</b>	<b>5.232</b>	<b>70</b>
C018	SUBINSPECTOR/A (P.M.) - A EXTINGUIR	Funcionario Carrera	59	54	-5
<b>Subtotal (Funcionarios)</b>			<b>59</b>	<b>54</b>	<b>-5</b>
<b>Total SUBINSPECTOR/A (P.M.) - A EXTINGUIR</b>			<b>59</b>	<b>54</b>	<b>-5</b>
C020	SARGENTO (S.I.)	Funcionario Carrera	93	102	9
<b>Subtotal (Funcionarios)</b>			<b>93</b>	<b>102</b>	<b>9</b>
<b>Total SARGENTO (S.I.)</b>			<b>93</b>	<b>102</b>	<b>9</b>
C025	SARGENTO/CONDUCTOR (S.I.)	Funcionario Carrera	15	30	15
<b>Subtotal (Funcionarios)</b>			<b>15</b>	<b>30</b>	<b>15</b>
<b>Total SARGENTO/CONDUCTOR (S.I.)</b>			<b>15</b>	<b>30</b>	<b>15</b>
C035	SUBOFICIAL (S.I.)	Funcionario Carrera	35	38	3
<b>Subtotal (Funcionarios)</b>			<b>35</b>	<b>38</b>	<b>3</b>
<b>Total SUBOFICIAL (S.I.)</b>			<b>35</b>	<b>38</b>	<b>3</b>
C050	ENCARGADO DE EDIFICIOS Y DEPENDENCIAS	Funcionario Carrera	30	28	-2
<b>Subtotal (Funcionarios)</b>			<b>30</b>	<b>28</b>	<b>-2</b>

Código Categoría	Categoría Personal	Tipo de Personal	2022	2023	Diferencia 2023-2022
<b>Total ENCARGADO DE EDIFICIOS Y DEPENDENCIAS</b>			<b>30</b>	<b>28</b>	<b>-2</b>
<b>C065</b>	<b>EDUCADOR</b>	Funcionario Carrera	25	20	-5
		Interino de Vacante	29	23	-6
		Interino Sustitución	3	2	-1
		Interino Temporal	1	1	0
Subtotal (Funcionarios)			25	20	-5
Subtotal (Interinos)			33	26	-7
<b>Total EDUCADOR</b>			<b>58</b>	<b>46</b>	<b>-12</b>
<b>C070</b>	<b>DELINEANTE</b>	Funcionario Carrera	40	37	-3
		Interino de Vacante	12	8	-4
		Interino Temporal	5	3	-2
		Int. Exceso Tareas	1		-1
Subtotal (Funcionarios)			40	37	-3
Subtotal (Interinos)			18	11	-7
<b>Total DELINEANTE</b>			<b>58</b>	<b>48</b>	<b>-10</b>
<b>C075</b>	<b>INSPECTOR DE CONSUMO</b>	Funcionario Carrera	10	10	0
		Interino de Vacante	2	2	0
Subtotal (Funcionarios)			10	10	0
Subtotal (Interinos)			2	2	0
<b>Total INSPECTOR DE CONSUMO</b>			<b>12</b>	<b>12</b>	<b>0</b>
<b>C080</b>	<b>OPERADOR DE SERVICIOS INFORMATICOS</b>	Funcionario Carrera	43	44	1
		Interino de Vacante	5	5	0
		Interino Sustitución	1	1	0
Subtotal (Funcionarios)			43	44	1
Subtotal (Interinos)			6	6	0
<b>Total OPERADOR DE SERVICIOS INFORMATICOS</b>			<b>49</b>	<b>50</b>	<b>1</b>
<b>C085</b>	<b>PROGRAMADOR</b>	Funcionario Carrera	10	10	0
Subtotal (Funcionarios)			10	10	0
<b>Total PROGRAMADOR</b>			<b>10</b>	<b>10</b>	<b>0</b>
<b>C090</b>	<b>ENCARGADO MEDIO AMBIENTE</b>	Funcionario Carrera	37	10	-27
		Interino de Vacante		24	24
Subtotal (Funcionarios)			37	10	-27
Subtotal (Interinos)				24	24
<b>Total ENCARGADO MEDIO AMBIENTE</b>			<b>37</b>	<b>34</b>	<b>-3</b>
<b>C105</b>	<b>JEFE GRUPO (S.I.)</b>	Funcionario Carrera	212	193	-19
Subtotal (Funcionarios)			212	193	-19
<b>Total JEFE GRUPO (S.I.)</b>			<b>212</b>	<b>193</b>	<b>-19</b>
<b>C110</b>	<b>JEFE GRUPO CONDUCTOR (S.I.)</b>	Funcionario Carrera	81	71	-10
Subtotal (Funcionarios)			81	71	-10
<b>Total JEFE GRUPO CONDUCTOR (S.I.)</b>			<b>81</b>	<b>71</b>	<b>-10</b>
<b>C115</b>	<b>BOMBERO ESPECIALISTA</b>	Funcionario Carrera	749	797	48
Subtotal (Funcionarios)			749	797	48
<b>Total BOMBERO ESPECIALISTA</b>			<b>749</b>	<b>797</b>	<b>48</b>
<b>C120</b>	<b>BOMBERO CONDUCTOR ESPECIALISTA</b>	Funcionario Carrera	231	203	-28
Subtotal (Funcionarios)			231	203	-28
<b>Total BOMBERO CONDUCTOR ESPECIALISTA</b>			<b>231</b>	<b>203</b>	<b>-28</b>

Código Categoría	Categoría Personal	Tipo de Personal	2022	2023	Diferencia 2023-2022
C125	TECNICO ESPEC.EN SALUD PUBLICA Y MEDIO AMBIENTE	Funcionario Carrera	27	29	2
		Interino de Vacante	12	13	1
		Interino Sustitución	1	3	2
		Interino Temporal	5	3	-2
<b>Subtotal (Funcionarios)</b>			<b>27</b>	<b>29</b>	<b>2</b>
<b>Subtotal (Interinos)</b>			<b>18</b>	<b>19</b>	<b>1</b>
<b>Total TECNICO ESPEC.EN SALUD PUBLICA Y MEDIO AMBIENTE</b>			<b>45</b>	<b>48</b>	<b>3</b>
C130	TEC.AUX.BIBLIOTECAS	Funcionario Carrera	97	101	4
		Interino de Vacante	60	95	35
		Interino Sustitución	9	6	-3
		Interino Temporal	2		-2
<b>Subtotal (Funcionarios)</b>			<b>97</b>	<b>101</b>	<b>4</b>
<b>Subtotal (Interinos)</b>			<b>71</b>	<b>101</b>	<b>30</b>
<b>Total TEC.AUX.BIBLIOTECAS</b>			<b>168</b>	<b>202</b>	<b>34</b>
C140	TECNICO AUXILIAR TRANSPORTE SANITARIO	Funcionario Carrera	486	485	-1
		Interino de Vacante	30	127	97
		Interino Temporal	53		-53
<b>Subtotal (Funcionarios)</b>			<b>486</b>	<b>485</b>	<b>-1</b>
<b>Subtotal (Interinos)</b>			<b>83</b>	<b>127</b>	<b>44</b>
<b>Total TECNICO AUXILIAR TRANSPORTE SANITARIO</b>			<b>569</b>	<b>612</b>	<b>43</b>
C145	TECNICO AUXILIAR ACOGIDA E INTEGRACIÓN SOCIAL	Funcionario Carrera	12	42	30
<b>Subtotal (Funcionarios)</b>			<b>12</b>	<b>42</b>	<b>30</b>
<b>Total TECNICO AUXILIAR ACOGIDA E INTEGRACIÓN SOCIAL</b>			<b>12</b>	<b>42</b>	<b>30</b>
C150	TECNICO AUXILIAR SANITARIO	Funcionario Carrera	64	61	-3
		Interino de Vacante	10	10	0
		Interino Sustitución	4		-4
<b>Subtotal (Funcionarios)</b>			<b>64</b>	<b>61</b>	<b>-3</b>
<b>Subtotal (Interinos)</b>			<b>14</b>	<b>10</b>	<b>-4</b>
<b>Total TECNICO AUXILIAR SANITARIO</b>			<b>78</b>	<b>71</b>	<b>-7</b>
C155	SUPERVISOR DE MOVILIDAD	Funcionario Carrera	14	14	0
<b>Subtotal (Funcionarios)</b>			<b>14</b>	<b>14</b>	<b>0</b>
<b>Total SUPERVISOR DE MOVILIDAD</b>			<b>14</b>	<b>14</b>	<b>0</b>
C160	TECNICO AUXILIAR JARDINERIA	Funcionario Carrera	54	119	65
<b>Subtotal (Funcionarios)</b>			<b>54</b>	<b>119</b>	<b>65</b>
<b>Total TECNICO AUXILIAR JARDINERIA</b>			<b>54</b>	<b>119</b>	<b>65</b>
C165	TÉCNICO DE CONTROL DE PLAGAS	Funcionario Carrera		8	8
		Interino de Vacante	3	3	0
<b>Subtotal (Funcionarios)</b>				<b>8</b>	<b>8</b>
<b>Subtotal (Interinos)</b>			<b>3</b>	<b>3</b>	<b>0</b>
<b>Total TÉCNICO DE CONTROL DE PLAGAS</b>			<b>3</b>	<b>11</b>	<b>8</b>
C170	TÉCNICOS AUXILIARES TIC	Interino de Vacante	4	4	0
		Interino Temporal		1	1
<b>Subtotal (Interinos)</b>			<b>4</b>	<b>5</b>	<b>1</b>
<b>Total TÉCNICOS AUXILIARES TIC</b>			<b>4</b>	<b>5</b>	<b>1</b>
<b>Total grupo C1</b>			<b>10.359</b>	<b>10.658</b>	<b>299</b>

El funcionariado del **subgrupo C2** está distribuido en **32** categorías profesionales:

**Categorías del Subgrupo C2. Diciembre 2022-2023**

Código Categoría	Categoría Personal	Tipo de Personal	2022	2023	Diferencia 2023-2022
D002	GRUPO C2 OTRAS ADMINISTRACIONES	Funcionario Carrera	70	66	-4
<b>Subtotal (Funcionarios)</b>			<b>70</b>	<b>66</b>	<b>-4</b>
<b>Total GRUPO C2 OTRAS ADMINISTRACIONES</b>			<b>70</b>	<b>66</b>	<b>-4</b>
D005	AUXILIAR ADMINISTRATIVO	Funcionario Carrera	2.016	2.239	223
		Interino de Vacante	344	283	-61
		Interino Sustitución	66	73	7
		Interino Temporal	187	71	-116
		Int. Exceso Tareas	9	37	28
<b>Subtotal (Funcionarios)</b>			<b>2.016</b>	<b>2.239</b>	<b>223</b>
<b>Subtotal (Interinos)</b>			<b>606</b>	<b>464</b>	<b>-142</b>
<b>Total AUXILIAR ADMINISTRATIVO</b>			<b>2.622</b>	<b>2.703</b>	<b>81</b>
D012	POLICÍA - A EXTINGUIR	Funcionario Carrera	28	34	6
<b>Subtotal (Funcionarios)</b>			<b>28</b>	<b>34</b>	<b>6</b>
<b>Total POLICÍA - A EXTINGUIR</b>			<b>28</b>	<b>34</b>	<b>6</b>
D020	BOMBERO	Funcionario Carrera	1	1	0
<b>Subtotal (Funcionarios)</b>			<b>1</b>	<b>1</b>	<b>0</b>
<b>Total BOMBERO</b>			<b>1</b>	<b>1</b>	<b>0</b>
D025	BOMBERO CONDUCTOR	Funcionario Carrera	1	1	0
<b>Subtotal (Funcionarios)</b>			<b>1</b>	<b>1</b>	<b>0</b>
<b>Total BOMBERO CONDUCTOR</b>			<b>1</b>	<b>1</b>	<b>0</b>
D040	AUXILIAR LABORATORIO	Funcionario Carrera	5	4	-1
<b>Subtotal (Funcionarios)</b>			<b>5</b>	<b>4</b>	<b>-1</b>
<b>Total AUXILIAR LABORATORIO</b>			<b>5</b>	<b>4</b>	<b>-1</b>
D045	AUXILIAR SANITARIO	Funcionario Carrera	6	11	5
		Interino de Vacante	34	30	-4
		Interino Sustitución	2	4	2
<b>Subtotal (Funcionarios)</b>			<b>6</b>	<b>11</b>	<b>5</b>
<b>Subtotal (Interinos)</b>			<b>36</b>	<b>34</b>	<b>-2</b>
<b>Total AUXILIAR SANITARIO</b>			<b>42</b>	<b>45</b>	<b>3</b>
D050	AUXILIAR SERVICIOS SOCIALES	Funcionario Carrera	54	27	-27
		Interino de Vacante	31	35	4
		Interino Sustitución	1	3	2
		Interino Temporal	10	8	-2
<b>Subtotal (Funcionarios)</b>			<b>54</b>	<b>27</b>	<b>-27</b>
<b>Subtotal (Interinos)</b>			<b>42</b>	<b>46</b>	<b>4</b>
<b>Total AUXILIAR SERVICIOS SOCIALES</b>			<b>96</b>	<b>73</b>	<b>-23</b>
D055	AUXILIAR PUERICULTURA	Funcionario Carrera	24	22	-2
<b>Subtotal (Funcionarios)</b>			<b>24</b>	<b>22</b>	<b>-2</b>
<b>Total AUXILIAR PUERICULTURA</b>			<b>24</b>	<b>22</b>	<b>-2</b>
D060	AUXILIAR SERVICIOS INTERNOS	Funcionario Carrera	16	12	-4
<b>Subtotal (Funcionarios)</b>			<b>16</b>	<b>12</b>	<b>-4</b>

Código Categoría	Categoría Personal	Tipo de Personal	2022	2023	Diferencia 2023-2022
<b>Total AUXILIAR SERVICIOS INTERNOS</b>			<b>16</b>	<b>12</b>	<b>-4</b>
D065	OFICIAL EDIFICIOS Y DEPENDENCIAS	Funcionario Carrera	574	541	-33
		Interino de Vacante	14	31	17
		Interino Sustitución	10	9	-1
<b>Subtotal (Funcionarios)</b>			<b>574</b>	<b>541</b>	<b>-33</b>
<b>Subtotal (Interinos)</b>			<b>24</b>	<b>40</b>	<b>16</b>
<b>Total OFICIAL EDIFICIOS Y DEPENDENCIAS</b>			<b>598</b>	<b>581</b>	<b>-17</b>
D070	AUXILIAR OBRAS Y VIAS PUBLICAS	Funcionario Carrera	52	51	-1
		Interino de Vacante	22	23	1
		Interino Sustitución		1	1
		Interino Temporal	18	14	-4
		Int. Exceso Tareas	3		-3
<b>Subtotal (Funcionarios)</b>			<b>52</b>	<b>51</b>	<b>-1</b>
<b>Subtotal (Interinos)</b>			<b>43</b>	<b>38</b>	<b>-5</b>
<b>Total AUXILIAR OBRAS Y VIAS PUBLICAS</b>			<b>95</b>	<b>89</b>	<b>-6</b>
D085	OFICIAL CERRAJERO-SOLDADOR	Interino de Vacante	1	1	0
<b>Subtotal (Interinos)</b>			<b>1</b>	<b>1</b>	<b>0</b>
<b>Total OFICIAL CERRAJERO-SOLDADOR</b>			<b>1</b>	<b>1</b>	<b>0</b>
D100	OFICIAL MECANICO CONDUCTOR	Funcionario Carrera	170	164	-6
		Interino de Vacante	93	91	-2
		Interino Sustitución	6	6	0
<b>Subtotal (Funcionarios)</b>			<b>170</b>	<b>164</b>	<b>-6</b>
<b>Subtotal (Interinos)</b>			<b>99</b>	<b>97</b>	<b>-2</b>
<b>Total OFICIAL MECANICO CONDUCTOR</b>			<b>269</b>	<b>261</b>	<b>-8</b>
D105	OFICIAL VEHICULOS	Funcionario Carrera	3	3	0
<b>Subtotal (Funcionarios)</b>			<b>3</b>	<b>3</b>	<b>0</b>
<b>Total OFICIAL VEHICULOS</b>			<b>3</b>	<b>3</b>	<b>0</b>
D110	OFICIAL OFFSET	Funcionario Carrera	5	4	-1
<b>Subtotal (Funcionarios)</b>			<b>5</b>	<b>4</b>	<b>-1</b>
<b>Total OFICIAL OFFSET</b>			<b>5</b>	<b>4</b>	<b>-1</b>
D115	OFICIAL FOTOCOMPOSICION	Funcionario Carrera	1	1	0
<b>Subtotal (Funcionarios)</b>			<b>1</b>	<b>1</b>	<b>0</b>
<b>Total OFICIAL FOTOCOMPOSICION</b>			<b>1</b>	<b>1</b>	<b>0</b>
D120	OFICIAL ENCUADERNACION	Funcionario Carrera	14	13	-1
<b>Subtotal (Funcionarios)</b>			<b>14</b>	<b>13</b>	<b>-1</b>
<b>Total OFICIAL ENCUADERNACION</b>			<b>14</b>	<b>13</b>	<b>-1</b>
D130	OFICIAL MAQUINARIA	Funcionario Carrera	1	1	0
<b>Subtotal (Funcionarios)</b>			<b>1</b>	<b>1</b>	<b>0</b>
<b>Total OFICIAL MAQUINARIA</b>			<b>1</b>	<b>1</b>	<b>0</b>
D135	OFICIAL MATADERO	Funcionario Carrera	11	11	0
<b>Subtotal (Funcionarios)</b>			<b>11</b>	<b>11</b>	<b>0</b>
<b>Total OFICIAL MATADERO</b>			<b>11</b>	<b>11</b>	<b>0</b>
D140	OFICIAL JARDINERIA	Funcionario Carrera	189	147	-42
		Interino de Vacante	35	11	-24
<b>Subtotal (Funcionarios)</b>			<b>189</b>	<b>147</b>	<b>-42</b>
<b>Subtotal (Interinos)</b>			<b>35</b>	<b>11</b>	<b>-24</b>
<b>Total OFICIAL JARDINERIA</b>			<b>224</b>	<b>158</b>	<b>-66</b>

Código Categoría	Categoría Personal	Tipo de Personal	2022	2023	Diferencia 2023-2022
D150	AGENTE RESIDUOS MEDIO AMBIENTALES	Funcionario Carrera	261	274	13
		Interino de Vacante	29	26	-3
		Interino Sustitución		3	3
		Interino Temporal	21		-21
<b>Subtotal (Funcionarios)</b>			<b>261</b>	<b>274</b>	<b>13</b>
<b>Subtotal (Interinos)</b>			<b>50</b>	<b>29</b>	<b>-21</b>
<b>Total AGENTE RESIDUOS MEDIO AMBIENTALES</b>			<b>311</b>	<b>303</b>	<b>-8</b>
D170	REGIDOR ESCENA	Interino de Vacante	1		-1
<b>Subtotal (Interinos)</b>			<b>1</b>		<b>-1</b>
<b>Total REGIDOR ESCENA</b>			<b>1</b>		<b>-1</b>
D175	OFICIAL MEGAFONIA	Interino de Vacante	1	1	0
<b>Subtotal (Interinos)</b>			<b>1</b>	<b>1</b>	<b>0</b>
<b>Total OFICIAL MEGAFONIA</b>			<b>1</b>	<b>1</b>	<b>0</b>
D185	COCINERO	Funcionario Carrera	15	16	1
		Interino de Vacante	5	5	0
		Interino Sustitución		1	1
<b>Subtotal (Funcionarios)</b>			<b>15</b>	<b>16</b>	<b>1</b>
<b>Subtotal (Interinos)</b>			<b>5</b>	<b>6</b>	<b>1</b>
<b>Total COCINERO</b>			<b>20</b>	<b>22</b>	<b>2</b>
D190	OFICIAL TRANSPORTE SANITARIO	Funcionario Carrera	3	1	-2
<b>Subtotal (Funcionarios)</b>			<b>3</b>	<b>1</b>	<b>-2</b>
<b>Total OFICIAL TRANSPORTE SANITARIO</b>			<b>3</b>	<b>1</b>	<b>-2</b>
D195	APLICADOR PLAGUICIDAS	Funcionario Carrera	8		-8
<b>Subtotal (Funcionarios)</b>			<b>8</b>		<b>-8</b>
<b>Total APLICADOR PLAGUICIDAS</b>			<b>8</b>		<b>-8</b>
D205	OFICIAL MAQUINISTA	Funcionario Carrera	1	1	0
<b>Subtotal (Funcionarios)</b>			<b>1</b>	<b>1</b>	<b>0</b>
<b>Total OFICIAL MAQUINISTA</b>			<b>1</b>	<b>1</b>	<b>0</b>
D225	AGENTE MEDIO AMBIENTAL	Funcionario Carrera	4	4	0
<b>Subtotal (Funcionarios)</b>			<b>4</b>	<b>4</b>	<b>0</b>
<b>Total AGENTE MEDIO AMBIENTAL</b>			<b>4</b>	<b>4</b>	<b>0</b>
D235	AGENTE DE MOVILIDAD	Funcionario Carrera	576	566	-10
<b>Subtotal (Funcionarios)</b>			<b>576</b>	<b>566</b>	<b>-10</b>
<b>Total AGENTE DE MOVILIDAD</b>			<b>576</b>	<b>566</b>	<b>-10</b>
D240	AUXILIAR DE SALUBRIDAD Y CONSUMO	Funcionario Carrera	4	3	-1
<b>Subtotal (Funcionarios)</b>			<b>4</b>	<b>3</b>	<b>-1</b>
<b>Total AUXILIAR DE SALUBRIDAD Y CONSUMO</b>			<b>4</b>	<b>3</b>	<b>-1</b>
D245	AGENTE DE PARQUES	Funcionario Carrera	29	28	-1
<b>Subtotal (Funcionarios)</b>			<b>29</b>	<b>28</b>	<b>-1</b>
<b>Total AGENTE DE PARQUES</b>			<b>29</b>	<b>28</b>	<b>-1</b>
D250	Auxiliar de Biblioteca	Funcionario Carrera		32	32
<b>Subtotal (Funcionarios)</b>				<b>32</b>	<b>32</b>
<b>Total Auxiliar de Biblioteca</b>				<b>32</b>	<b>32</b>

Código Categoría	Categoría Personal	Tipo de Personal	2022	2023	Diferencia 2023-2022
D255	TA SALV SOC	Funcionario Carrera		4	4
<b>Subtotal (Funcionarios)</b>				<b>4</b>	<b>4</b>
<b>Total TA SALV SOC</b>				<b>4</b>	<b>4</b>

<b>Total grupo C2</b>	<b>5.085</b>	<b>5.049</b>	<b>-36</b>
-----------------------	--------------	--------------	------------

El funcionariado del **subgrupo E** está distribuido en **5** categorías profesionales:

**Categorías del Subgrupo E. Diciembre 2022-2023**

Código Categoría	Categoría Personal	Tipo de Personal	2022	2023	Diferencia 2023-2022
E010	PERSONAL OFICIOS AUX.POLICIA MUNICIPAL	Funcionario Carrera	82	82	0
<b>Subtotal (Funcionarios)</b>			<b>82</b>	<b>82</b>	<b>0</b>
<b>Total PERSONAL OFICIOS AUX.POLICIA MUNICIPAL</b>			<b>82</b>	<b>82</b>	<b>0</b>
E020	PERSONAL OFICIOS DIVERSOS OFICIOS	Funcionario Carrera	106	115	9
		Interino de Vacante	39	29	-10
		Interino Sustitución	4	7	3
		Interino Temporal	9	1	-8
<b>Subtotal (Funcionarios)</b>			<b>106</b>	<b>115</b>	<b>9</b>
<b>Subtotal (Interinos)</b>			<b>52</b>	<b>37</b>	<b>-15</b>
<b>Total PERSONAL OFICIOS DIVERSOS OFICIOS</b>			<b>158</b>	<b>152</b>	<b>-6</b>
E030	PERSONAL OFICIOS LIMPIEZA Y MED.AMBIENTE	Funcionario Carrera	90	82	-8
		Interino Sustitución	2	1	-1
<b>Subtotal (Funcionarios)</b>			<b>90</b>	<b>82</b>	<b>-8</b>
<b>Subtotal (Interinos)</b>			<b>2</b>	<b>1</b>	<b>-1</b>
<b>Total PERSONAL OFICIOS LIMPIEZA Y MED.AMBIENTE</b>			<b>92</b>	<b>83</b>	<b>-9</b>
E050	PERSONAL OFICIOS SERVICIOS INTERNOS	Funcionario Carrera	321	332	11
		Interino de Vacante	278	208	-70
		Interino Sustitución	11	16	5
<b>Subtotal (Funcionarios)</b>			<b>321</b>	<b>332</b>	<b>11</b>
<b>Subtotal (Interinos)</b>			<b>289</b>	<b>224</b>	<b>-65</b>
<b>Total PERSONAL OFICIOS SERVICIOS INTERNOS</b>			<b>610</b>	<b>556</b>	<b>-54</b>
E155	Operario de Servicios Generales	Funcionario Carrera	2	46	44
		Interino de Vacante		3	3
		Interino Sustitución		3	3
<b>Subtotal (Funcionarios)</b>			<b>2</b>	<b>46</b>	<b>44</b>
<b>Subtotal (Interinos)</b>				<b>6</b>	<b>6</b>
<b>Total Operario de Servicios Generales</b>			<b>2</b>	<b>52</b>	<b>50</b>
<b>Total grupo E</b>			<b>944</b>	<b>925</b>	<b>-19</b>

	2022	2023	Diferencia
<b>Subtotal Funcionarios</b>	<b>19.003</b>	<b>19.509</b>	<b>506</b>
<b>Subtotal (Interinos)</b>	<b>3.871</b>	<b>3.465</b>	<b>-406</b>
<b>Total Funcionarios e Interinos (106 categorías)</b>	<b>22.874</b>	<b>22.974</b>	<b>100</b>



El **Personal laboral** está distribuido en **116** categorías profesionales de laborales (hay efectivos con categoría personal de funcionarios en puestos de personal laboral):

Código	Categoría Persona	2022	2023	Dif. 2023-2022
WE04	OPERARIO 1	1.318	1.365	47
WC16	MONITOR DEPORTIVO	575	597	22
WD16	TECNICO SALVAMENTO SOCORRISMO	346	346	0
WD06	AUXILIAR ADMINISTRATIVO-TAQUILLERO	285	291	6
WC27	TECNICO DE MANTENIMIENTO 1	212	211	-1
WC18	MONITOR DEPORTIVO S.O.S.	181	187	6
WA26	PREPARADOR FISICO	175	181	6
WB16	RESPONSABLE OPERATIVO INSTALACION	133	174	41
WB04	ENFERMERA/O	133	133	0
WC03	ADMINISTRATIVO 2	101	102	1
WB17	TECNICO DE EMPLEO	76	80	4
WD05	AUXILIAR ADMINISTRATIVO 4	69	69	0
WA25	MEDICO	67	71	4
WD02	AUXILIAR ADMINISTRATIVO 1	55	56	1
WC15	JEFE DE NEGOCIADO	37	32	-5
WB19	TECNICO DE GESTION 1	37	38	1
WB25	TIC ANALISTA-PROGRAMADOR	35	32	-3
WB21	TECNICO DE GESTION ADMINISTRATIVA	33	33	0
WB28	TIC TECNICO DEPARTAMENTAL	32	25	-7
WC11	FORMADOR	31	27	-4
WB26	TIC COORDINADOR DE SISTEMAS DE INFORMACION	29	28	-1
WC34	TIC PROGRAMADOR DE APLICACIONES/SISTEMAS	26	22	-4
WD03	AUXILIAR ADMINISTRATIVO 2	25	20	-5
WC33	TIC OPERADOR DEPARTAMENTAL	24	24	0
WA01	AGENTE DE IGUALDAD	24	25	1
E050	PERSONAL OFICIOS SERVICIOS INTERNOS	21	21	0
WA32	TIC JEFE DE PROYECTOS	18	13	-5
WA10	DIRECTOR DE INSTALACION TIPO A	18	24	6
WC17	MONITOR DEPORTIVO (1E)	18	13	-5
WB11	JEFE DE SECCION	18	16	-2
WB14	PROMOTOR DEPORTIVO	18	28	10
E020	PERSONAL OFICIOS DIVERSOS OFICIOS	18	15	-3
WD01	AUXILIAR ADMINISTRATIVO OAIC	17	18	1
A620	MEDICO MEDICINA GENERAL	16	12	-4
WC12	JEFE DE DIVISION	16	14	-2
WA29	TIC ANALISTA DE APLICACIONES	15	12	-3
WA15	JEFE DE DEPARTAMENTO 2	15	14	-1
WC04	ADMINISTRATIVO 3	15	11	-4
WA09	DIRECTOR DE INSTALACION OTROS	14	18	4
WD04	AUXILIAR ADMINISTRATIVO 3	13	12	-1
D060	AUXILIAR SERVICIOS INTERNOS	13	13	0
WC23	RESP. GESTION ADMINISTRATIVA	12	13	1
WA27	TECNICO SUPERIOR	12	12	0
D005	AUXILIAR ADMINISTRATIVO	12	12	0

Código	Categoría Persona	2022	2023	Dif. 2023- 2022
WB27	TIC COORDINADOR DEPARTAMENTAL	12	11	-1
WE05	OPERARIO 2	10	9	-1
WD10	AUXILIAR DE OFICINA AUXILIAR 2	10	9	-1
WA33	TIC JEFE DE UNIDAD	10	8	-2
D070	AUXILIAR OBRAS Y VIAS PUBLICAS	10	7	-3
WC37	PROGRAMADOR GIGS	9	9	0
A635	TECNICO SUPERIOR	9	7	-2
B025	MAESTRO	9	8	-1
WE07	POSI	9	10	1
WC25	TECNICO DE CONTROL DE CALIDAD	9	11	2
WC13	JEFE DE GRUPO	9	5	-4
WC31	TIC OPERADOR DE PERIFERICOS	8	9	1
WD12	OFICIAL DE MAQUINARIA AUXILIAR	8	8	0
WB05	FISIOTERAPEUTA	8	8	0
WA37	TITULADO SUPERIOR 1	7	8	1
D150	AGENTE RESIDUOS MEDIO AMBIENTALES	7	7	0
WC19	OPERADOR DE CONSOLA	6	6	0
WC28	TECNICO DE MANTENIMIENTO 2	6	6	0
WC20	OPERADOR S.I.	6	4	-2
B090	TERAPEUTA OCUPACIONAL	6	7	1
WB03	COORDINADOR ADMINISTRATIVO	6	6	0
WC09	ENCARGADO EDIFICIOS Y DEPENDENCIAS	6	4	-2
WC32	TIC OPERADOR DE RED	5	5	0
WA16	JEFE DE DEPARTAMENTO 3	5	5	0
WC01	ADMINISTRATIVO OAIC	5	3	-2
WA21	JEFE DE UNIDAD 1	5	5	0
WB29	TIC TECNICO ESPECIALISTA DE SISTEMAS	4	4	0
WA02	ANALISTA DE APLICACIONES	4	5	1
A630	TECNICOS COMUNICACION	4	4	0
B045	AYUDANTE DE ARCHIVOS Y BIBLIOTECAS	4	3	-1
WC24	SUPERVISOR DE GRABACION	4	4	0
D040	AUXILIAR LABORATORIO	4	4	0
A615	MEDICO ESPECIALISTA	4	2	-2
WB10	JEFE DE SALA	4	3	-1
WA20	JEFE DE SERVICIO	4	3	-1
D205	OFICIAL MAQUINISTA	4	4	0
E030	PERSONAL OFICIOS LIMPIEZA Y MED.AMBIENTE	4	4	0
WA41	TITULADO SUPERIOR-ING SUPERIOR AGRÓNOMO	3	3	0
WB15	RESPONSABLE DE AREA	3	3	0
D045	AUXILIAR SANITARIO	3	3	0
B010	ENFERMERO/A	3	2	-1
C070	DELINEANTE	3	5	2
WA34	TIC JEFE DEPARTAMENTO 1	3	4	1
WD13	OFICIAL DE OFICIOS 1	3	4	1
WC30	TIC AYUDANTE SUPERVISOR GRABACION	3	3	0
WA30	TIC ANALISTA DE SISTEMAS	3	3	0
WA22	JEFE DE UNIDAD 2	3	2	-1

Código	Categoría Persona	2022	2023	Dif. 2023- 2022
WE01	AUXILIAR DE MAQUINAS AUXILIARES	2	2	0
D065	OFICIAL EDIFICIOS Y DEPENDENCIAS	2	3	1
WB20	TECNICO DE GESTION 2	2	2	0
WA43	TITULADO SUPERIOR-INGENIERO CAMINOS	2	2	0
WD14	OFICIAL DE OFICIOS 2	2	2	0
C045	MAESTRO TECNICO INDUSTRIAL	2		-2
D055	AUXILIAR PUERICULTURA	2	2	0
WE03	MOZO DE ALMACEN	2	2	0
WA18	JEFE DE DIVISION	2	2	0
WB09	JEFE DE DIVISION	2	2	0
A660	INGENIERO SUPERIOR	2	2	0
WA36	TIC TECNICO DE SISTEMAS	2	2	0
D100	OFICIAL MECANICO CONDUCTOR	2	2	0
B030	ARQUITECTO TECNICO	2	2	0
D115	OFICIAL FOTOCOMPOSICION	2	2	0
B035	INGENIERO TECNICO	2	2	0
WA24	JEFE DE UNIDAD TECNICA	2	2	0
WC08	ENCARGADO DE OFICINA AUXILIAR	2		-2
B055	PROFESOR DE CERAMICA	2	2	0
WD07	AUXILIAR DE ALMACEN	1	1	0
WC35	FOTOGRAFO/A	1	1	0
WC06	COORDINADOR MEDIOAMBIENTE	1	1	0
D185	COCINERO	1	1	0
WA13	INGENIERO SUPERIOR	1	1	0
WB13	JEFE DEPARTAMENTO AR	1	1	0
WA38	TITULADO SUPERIOR 2	1	1	0
E010	PERSONAL OFICIOS AUX.POLICIA MUNICIPAL	1	1	0
WC10	ENCARGADO OFICINA AUXILIAR	1	1	0
WA35	TIC JEFE DEPARTAMENTO 2	1	1	0
A600	TECNICO ADMINISTRACION GENERAL	1	1	0
WA42	TITULADO SUPERIOR-INGENIERO SUPERIOR MONTES/FORESTAL	1	1	0
WB06	INGENIERO TECNICO AGRICOLA	1	1	0
B020	ANALISTA INFORMatico	1	1	0
WB08	INGENIERO TECNICO INDUSTRIAL	1	1	0
WA31	TIC INGENIERO DE SISTEMAS	1	1	0
WA40	TÉCNICO/A COMUNICACIÓN/REDACTOR/A	1	1	0
WB01	COORDINADOR 1	1	1	0
C085	PROGRAMADOR	1	1	0
WB02	COORDINADOR 2	1	1	0
C080	OPERADOR DE SERVICIOS INFORMATICOS	1	1	0
WC21	PROGRAMADOR 1	1	1	0
WC36	ADJUNTO/A A DEPARTAMENTO	1	1	0
C040	ENCARGADO DIVERSOS SERVICIOS	1	1	0
WA11	DIRECTOR DE SISTEMAS (SG)	1		-1
A640	ARCHIVERO Y BIBLIOTECARIO	1	1	0
WA14	JEFE DE DEPARTAMENTO 1	1	1	0
WA03	ANALISTA DE SISTEMAS	1	1	0

Código	Categoría Persona	2022	2023	Dif. 2023- 2022
WB07	INGENIERO TECNICO FORESTAL	1	1	0
WC26	TECNICO DE DIGITALIZACION	1	1	0
WD09	AUXILIAR DE OFICINA AUXILIAR 1	1	1	0
WA05	CONSEJERO TECNICO 2	1	1	0
WD11	JEFE DE EQUIPO	1	1	0
WB22	TECNICO DE PROTOCOLO	1	2	1
D140	OFICIAL JARDINERIA	1	1	0
WC29	TECNICO ESPECIALISTA	1	1	0
WE06	PODO	1	1	0
WB23	TECNICO DE SEGURIDAD LABORAL	1	1	0
B060	MATRONA	1	1	0
WA06	CONSEJERO TECNICO 3	1		-1
WB12	JEFE DE SECCION TIC	1	1	0
WB24	TECNICO INFORMatico	1	1	0
WA07	CONSEJERO TECNICO 4	1	1	0
WC05	AUXILIAR SECRETARIA	1	1	0
WC07	DELINEANTE	1	1	0
WA12	DIRECTOR DEPORTIVO		2	2
WC14	JEFE DE NEGOCIADO OAIC		1	1
<b>Total general</b>		<b>4.715</b>	<b>4.799</b>	<b>84</b>

	2022	2023	Diferencia
<b>Total Ayuntamiento (222 categorías)</b>	<b>27.589</b>	<b>27.773</b>	<b>184</b>

## Anexo 4

**EVOLUCIÓN DE PERSONAL FUNCIONARIO POR CATEGORÍA Y ESPECIALIDAD.**

**DICIEMBRE 2022-2023**

[Subgrupo A1](#) [pág. 174](#)

[Subgrupo A2](#) [pág. 176](#)

[Subgrupo C1](#) [pág.177](#)

**Categorías del Subgrupo A1 con Especialidades (Funcionarios). Diciembre 2022-2023**

Código Categoría	Categoría Personal	Especialidad	2022	2023	Dif. 2023-2022
A600	TECNICO ADMINISTRACION GENERAL	ECONOMICA	85	75	-10
		JURIDICA	509	488	-21
		SIN DATOS ESPECIALIDAD	1	1	0
<b>Total TECNICO ADMINISTRACION GENERAL</b>			<b>595</b>	<b>564</b>	<b>-31</b>
A615	MEDICO ESPECIALISTA	ANALISIS CLINICOS	1	1	0
		ANATOMIA PATOLOGICA	2	2	0
		CIRUGIA	1	1	0
		DERMATOLOGIA M.Q./VENERELOGIA	4	4	0
		GERIATRIA	1	1	0
		GINECOLOGIA/OBSTETRICIA	15	13	-2
		M. DEL TRABAJO	5	6	1
		M. INTERNA	3	2	-1
		M. PREVENTIVA/SALUD PUBLICA	5	5	0
		OFTALMOLOGIA	1	1	0
		PEDIATRIA	3	2	-1
		PSIQUIATRIA	3	3	0
		RADIODIAGNOSTICO	3	2	-1
		TRAUMATOLOGIA	1	1	0
UROLOGIA	1	1	0		
<b>Total MEDICO ESPECIALISTA</b>			<b>49</b>	<b>45</b>	<b>-4</b>
A620	MEDICO MEDICINA GENERAL	GENERAL	152	144	-8
		SAMUR	115	121	6
<b>Total MEDICO MEDICINA GENERAL</b>			<b>267</b>	<b>265</b>	<b>-2</b>
A635	TECNICO SUPERIOR	ADMON. Y DIR.EMPR.	2	2	0
		ANALISIS CLINICOS	1		-1
		BIOLOGIA	3	3	0
		CC INFORMACION	2	2	0
		CC QUIMICAS	18	19	1
		ESTADISTICA	1	1	0
		FARMACIA	47	50	3
		FILOGIA	2	2	0
		GEOGRAFIA/HISTORIA	12	12	0
		PEDAGOGIA	7	4	-3
		PSICOLOGIA	140	138	-2
		PSICOPEDAGOGIA/EDUCACION	11	10	-1
		SOCIOLOGIA	22	20	-2
		TECNICO ORGANIZACION	9	10	1
		VETERINARIA	119	123	4
SIN DATOS ESPECIALIDAD	1	1	0		
<b>Total TECNICO SUPERIOR</b>			<b>397</b>	<b>397</b>	<b>0</b>
A655	MUSICO BANDA MUNICIPAL	ARPA	1	1	0
		BOMBARDINO	3	3	0
		CLARINETE	20	20	0
		CONTRABAJO	3	3	0
		FAGOT-CONTRAFAGOT	2	2	0

		FLAUTA-FLAUTIN	4	4	0
		FLISCORNO	3	2	-1
		OBOE-CORNO INGLES	3	3	0
		REQUINTO	2	2	0
		SAXOFON	9	9	0
		TIMBAL-PERCUSION	5	5	0
		TROMBON	5	5	0
		TROMPA	6	6	0
		TROMPETA	5	5	0
		TUBA	3	3	0
		VIOLONCHELO	5	4	-1
<b>Total MUSICO BANDA MUNICIPAL</b>			<b>79</b>	<b>77</b>	<b>-2</b>
<b>A660</b>	<b>INGENIERO SUPERIOR</b>	AGRONOMO	3	3	0
		CAMINOS, CANALES Y PUERTOS	38	38	0
		INDUSTRIAL	43	42	-1
		INFORMATICA	16	13	-3
		MONTES/FORESTAL	4	3	-1
		TELECOMUNICACIONES	2	2	0
<b>Total INGENIERO SUPERIOR</b>			<b>106</b>	<b>101</b>	<b>-5</b>
<b>Total grupo A1</b>			<b>1.493</b>	<b>1.449</b>	<b>-44</b>

**Laborales con categoría personal de Funcionario con Especialidades. Subgrupo A1. Diciembre 2022-2023**

Código Categoría	Categoría Personal	Especialidad	2022	2023	Dif. 2023-2022
A600	TECNICO ADMINISTRACION GENERAL	JURIDICA	1	1	0
<b>Total TECNICO ADMINISTRACION GENERAL</b>			<b>1</b>	<b>1</b>	<b>0</b>
A615	MEDICO ESPECIALISTA	M. FAMILIAR Y COMUNITARIA	1	1	0
		M. PREVENTIVA/SALUD PUBLICA	1		-1
		PSIQUIATRIA	2	1	-1
<b>Total MEDICO ESPECIALISTA</b>			<b>4</b>	<b>2</b>	<b>-2</b>
A620	MEDICO MEDICINA GENERAL	GENERAL	16	12	-4
<b>Total MEDICO MEDICINA GENERAL</b>			<b>16</b>	<b>12</b>	<b>-4</b>
A635	TECNICO SUPERIOR	ADMON. Y DIR.EMPR.	1	1	0
		BIOLOGIA	3	3	0
		CC FISICAS	1	1	0
		CC INFORMACION	2		-2
		PSICOLOGIA	1	1	0
		SOCIOLOGIA	1	1	0
		SIN DATOS ESPECIALIDAD	1	1	0
<b>Total TECNICO SUPERIOR</b>			<b>10</b>	<b>8</b>	<b>-2</b>
A660	INGENIERO SUPERIOR	AGRONOMO	1	1	0
		MONTES/FORESTAL	1	1	0
<b>Total INGENIERO SUPERIOR</b>			<b>2</b>	<b>2</b>	<b>0</b>
<b>Total grupo A1</b>			<b>33</b>	<b>25</b>	<b>-8</b>

**Categorías del Subgrupo A2 con Especialidades (Funcionarios). Diciembre 2022-2023**

Código Categoría	Categoría Personal	Especialidad	2022	2023	Dif. 2023-2022
B010	ENFERMERO/A	ENFERMERÍA DEL TRABAJO	5	5	0
		GENERAL	207	206	-1
		SAMUR	123	121	-2
<b>Total ENFERMERO/A</b>			<b>335</b>	<b>332</b>	<b>-3</b>
B025	MAESTRO	INFANTIL	13	11	-2
		PRIMARIA	33	33	0
<b>Total MAESTRO</b>			<b>46</b>	<b>44</b>	<b>-2</b>
B035	INGENIERO TECNICO	AGRICOLA	53	39	-14
		INDUSTRIAL	208	202	-6
		INFORMATICA	11	8	-3
		MONTES/FORESTAL	3	3	0
		OBRAS PUBLICAS	148	157	9
		TELECOMUNICACIONES	9	6	-3
		TOPOGRAFIA	5	3	-2
<b>Total INGENIERO TECNICO</b>			<b>437</b>	<b>418</b>	<b>-19</b>
B040	COLABORADOR DE DIVERSOS SERVICIOS	GENERAL		2	2
<b>Total COLABORADOR DE DIVERSOS SERVICIOS</b>				<b>2</b>	<b>2</b>
<b>Total grupo A2</b>			<b>818</b>	<b>796</b>	<b>-22</b>

**Laborales con categoría personal de Funcionarios con Especialidades. Subgrupo A2. Diciembre 2022-2023**

Código Categoría	Categoría Personal	Especialidad	2022	2023	Dif. 2023-2022
B010	ENFERMERO/A	GENERAL	3	2	-1
<b>Total ENFERMERO/A</b>			<b>4</b>	<b>3</b>	<b>3</b>
B025	MAESTRO	INFANTIL	2	2	0
		PRIMARIA	7	6	-1
<b>Total MAESTRO</b>			<b>7</b>	<b>9</b>	<b>9</b>
B035	INGENIERO TECNICO	MONTES/FORESTAL	1	1	0
		TOPOGRAFIA	1	1	0
<b>Total INGENIERO TECNICO</b>			<b>2</b>	<b>2</b>	<b>2</b>
<b>Total grupo A2</b>			<b>14</b>	<b>12</b>	<b>-2</b>



**Categorías del Subgrupo C1 con Especialidades (Funcionarios). Diciembre 2022-2023**

Código Categoría	Categoría Personal	Especialidad	2022	2023	Dif. 2023-2022
C065	EDUCADOR	INFANTIL	39	40	1
		MENORES	19	6	-13
<b>Total EDUCADOR</b>			<b>58</b>	<b>58</b>	<b>58</b>
C090	ENCARGADO MEDIO AMBIENTE	LIMPIEZA Y RESIDUOS	25	22	-3
		PARQUES Y VIVEROS	12	12	0
<b>Total ENCARGADO MEDIO AMBIENTE</b>			<b>39</b>	<b>37</b>	<b>37</b>
C125	TECNICO ESPEC.EN SALUD PUBLICA Y MEDIO AMBIENTE	ANATOMÍA PATOLÓGICA	2	2	0
		LABORATORIO DE ANÁLISIS Y CONTROL	18	21	3
		LABORATORIO DE DIAGNÓSTICO CLÍNICO	15	15	0
		RADIODIAGNÓSTICO	10	10	0
<b>Total TECNICO ESPEC.EN SALUD PUBLICA Y MEDIO AMBIENTE</b>			<b>47</b>	<b>45</b>	<b>45</b>
<b>Total grupo C1</b>			<b>140</b>	<b>128</b>	<b>-12</b>

	2022	2023	Diferencia
<b>Total Funcionarios</b>	<b>2.451</b>	<b>2.373</b>	<b>-78</b>
<b>Total Personal Laboral</b>	<b>47</b>	<b>37</b>	<b>-10</b>
<b>Total global</b>	<b>2.498</b>	<b>2.410</b>	<b>-88</b>