



hacienda y
personal

MADRID

Coordinación General de Presupuestos y Recursos Humanos
Dirección General de Planificación de Recursos Humanos

INFORME DE RECURSOS HUMANOS

2021



MADRID
TALENTO

Índice

PRESENTACIÓN	3
Resumen Ejecutivo	4
Metodología	9
Principales indicadores	12
Número de efectivos	13
Tipología del personal	16
Ubicación de los efectivos en la estructura municipal	20
Titulación de los efectivos	26
Categorías profesionales	31
Temporalidad	34
Género de los efectivos	39
Edad de los efectivos	47
Prolongación de la permanencia en el servicio activo	56
Discapacidad	59
Conciliación de la vida laboral, personal y familiar	61
Reclamaciones, sugerencias y felicitaciones por motivos relacionados con el personal	64
Gastos de personal	65
ANEXO 1:	66
Evolución anual de efectivos según subgrupo de titulación, categoría, estructura y tipo de personal (funcionario/laboral). Diciembre 2020-2021	
ANEXO 2:	116
Distribución de efectivos según estructura (primer y segundo nivel) tipo de personal y titulación. Diciembre 2021	
ANEXO 3:	146
Evolución efectivos por subgrupo de titulación, categoría y tipo de personal (funcionario/laboral) Diciembre 2020-2021	
ANEXO 4:	163
Evolución de personal funcionario por categoría y especialidad Diciembre 2020-2021	

PRESENTACIÓN


Madrid Talento es el proyecto, impulsado por el Área de Hacienda y Personal (Coordinación General de Presupuestos y RRHH, Dirección General de Planificación de RRHH), a través del cual el Ayuntamiento de Madrid quiere contar con los mejores profesionales para prestar el mejor servicio a los madrileños.

Siguiendo los objetivos de innovación y cambio previstos en la Estrategia de transformación de la gestión de recursos humanos 2020-2023 Madrid Talento ha venido desarrollándose desde enero de 2020 y tiene prevista su continuidad en los próximos años. Esta marca busca la excelencia del capital humano del Ayuntamiento de Madrid y aspira a convertirse en referencia de innovación para otras organizaciones públicas y privadas.

En este marco, uno de los elementos esenciales consiste en contar con un diagnóstico objetivo y actualizado sobre la situación de los recursos humanos en el Ayuntamiento y sus Organismos Autónomos, como base para la planificación que ha de marcar la toma de decisiones y la gestión de personas.

Este propósito se cumple con el presente Informe de Recursos Humanos 2021, sucesor del aprobado el pasado año y que ofrece la foto fija del personal municipal a 31 de diciembre de 2021. En el documento se presenta de forma gráfica y clara, los datos y variables básicos sobre el personal al servicio de la Administración municipal de Madrid. Volumen de efectivos, tasa de temporalidad, peso de las áreas y distritos, titulación de los efectivos y categorías profesionales, edad media y previsión de jubilaciones o análisis por sexo, son sólo algunos de los indicadores desarrollados en este Informe y que se revelan como imprescindibles para conocer la organización municipal y poder diseñar una adecuada política de recursos humanos.

Esperamos que este trabajo resulte de utilidad para los gestores y, en general, para quien esté interesado en el análisis cuantitativo y cualitativo de los recursos humanos municipales.



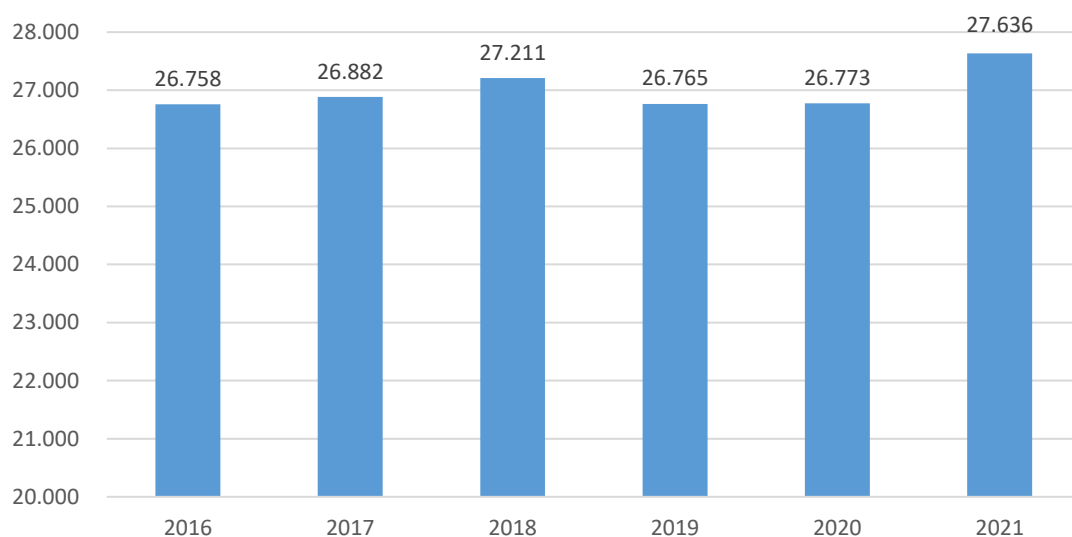
Resumen Ejecutivo

1. El número de efectivos del Ayuntamiento de Madrid, sus Organismos Autónomos y Sociedades Municipales, asciende a 39.313.

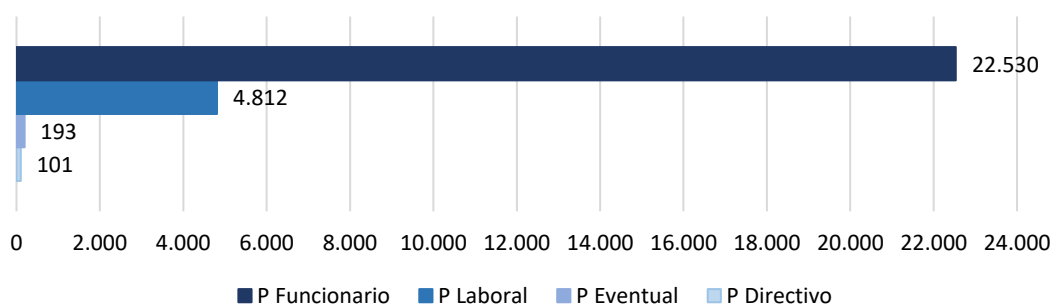
Ayuntamiento de Madrid (OOAA 3.122)	Sociedades Municipales	Nº total de efectivos municipales
27.636	11.677	39.313

Puesto en relación con su población, Madrid ocupa a 11,9 empleados/as por cada 1.000 habitantes, lo que representa 2,2 puntos menos que la media de entidades locales españolas (14,1).

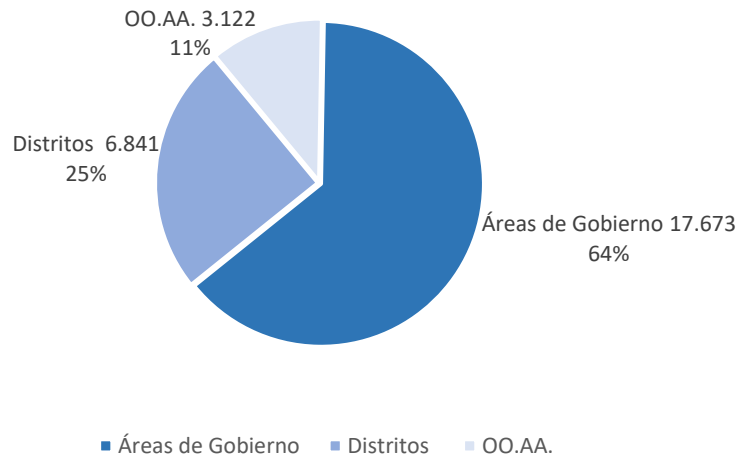
2. El número de efectivos en el Ayuntamiento de Madrid y sus Organismos Autónomos asciende a 27.636, con 863 efectivos más que en diciembre 2020 y cifras superiores a la media del anterior quinquenio (26.878).



3. Atendiendo a su tipología, el 81,5% de los efectivos municipales es personal funcionario, el 17,4% es laboral y el 1,1% restante es personal directivo y personal eventual.



4. La **distribución de los efectivos** en la estructura organizativa es muy similar a la del año pasado, con una pérdida del 1% en los OOAA que ganan las áreas: **64% en áreas de gobierno, 25% en distritos y 11% en OOAA.**

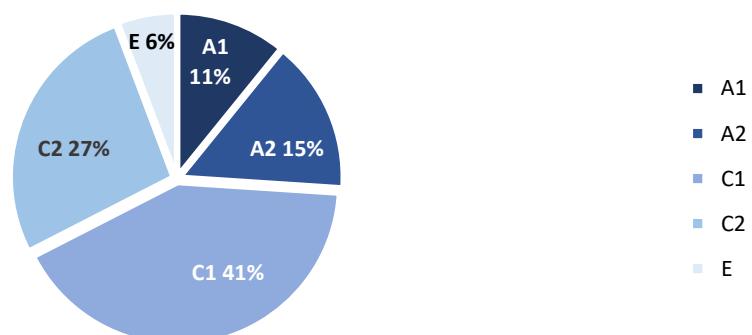


El Área de Gobierno con mayor número de efectivos es Portavoz, Seguridad y Emergencias, con 9.110 efectivos, concentrando 1 de cada 3 efectivos municipales. Por su parte, Economía, Innovación y Empleo es el área con menor número de efectivos, 233.

Los efectivos de los Distritos oscilan entre los 575 de Puente de Vallecas y los 128 de Chamberí. Sin embargo, en relación con la población, las Juntas mejor dotadas serían Moncloa-Aravaca, Moratalaz y Vicálvaro, mientras que Chamberí, Carabanchel y Fuencarral-El Pardo se encontrarían en el extremo opuesto.

Por volumen de personal, Madrid Salud (1.155) y la Agencia Tributaria de Madrid (833) son los Organismos Autónomos con más dotación.

5. En cuanto a la **clasificación profesional**, el **26% del personal funcionario** está encuadrado en subgrupos para los que se requiere **titulación universitaria (A1 y A2)**. En el 74% restante este requisito no resulta preceptivo (C1, C2 y E).



De la estructura de niveles de clasificación del 13 al 30, destaca el **nivel 16**, que concentra al **38% del personal funcionario (8.459)**.

6. Los empleados están distribuidos en **233 categorías profesionales**. Las 31 categorías con más de 200 efectivos integran al 82% del personal municipal. Las de Policía y Auxiliar Administrativo son las categorías más numerosas, con más de 3.000 efectivos cada una. En 2021 se ha visto incrementado el total de efectivos en varias de estas categorías como son: Diplomado/a en Trabajo Social (55), Técnico/a de Gestión (49), Arquitecto/a Técnico/a (41), Subinspector de Policía (39), Enfermero (25), Ingeniero Superior (5), Técnico de Administración General (4) o Técnico de Comunicación (4).

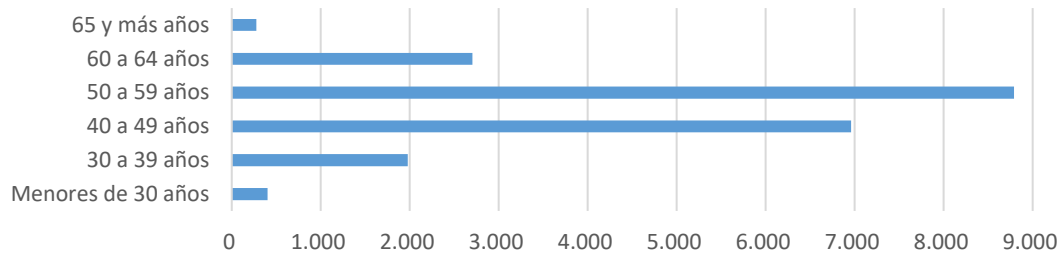
7. En el Ayuntamiento de Madrid y sus OOAA **el porcentaje de temporalidad se sitúa en el 23,2%**, 6.336 efectivos en términos absolutos, y casi 8 puntos por debajo de la que registra el empleo público nacional.
 Por su ubicación en la estructura, **la temporalidad es más prevalente en los distritos**, donde alcanza el 49,7% de todos sus efectivos, seguidos de los OOAA, con un 26% y solo un 12,3% en las áreas de gobierno.

8. La **plantilla está dentro del rango de equilibrio de género** del 40%-60%, pues la proporción global es de **45,4% de mujeres** (12. 457) y **55,6% de hombres** (14. 986). El 59,8% de los puestos directivos y predirectivos (NCD 29 y 30) están ocupados por mujeres. Por titulación, se observa **mayoría femenina en los subgrupos A1** (60,5%) y **A2** (66,8%). Es el subgrupo C1 el que presenta un mayor número de hombres con un 75,5%.

9. Se ha **frenado el envejecimiento** de los efectivos municipales. Es la primera vez en los últimos años que no se observa incremento de la edad media, ya que el dato de diciembre de 2021 coincide con el de 2020 (50,8 años). Sin duda ha contribuido la entrada por procesos selectivos de **funcionarios de carrera más jóvenes**, concretamente el intervalo de menos de 30 años ha incrementado los efectivos en más del 50% desde el año anterior.

	2017	2018	2019	2020	2021
Edad media efectivos fijos	49,7	50,1	50,4	50,8	50,8

	2017	2018	2019	2020	2021
Menores de 30 años	134	131	161	174	402



La edad media es más elevada en subgrupos de titulación universitaria. En menos de 10 años, la mitad del subgrupo A1 habrá alcanzado la edad de jubilación. Con una edad media de 58,7 años, Médico Medicina General es la categoría más envejecida, pues el 50% de sus efectivos superan casi los 61 años de edad.

Los efectivos de los subgrupos C1 y C2 presentan las medias de edad más bajas. Categorías como Bombero, Policía y Agentes de Movilidad aportan juventud a la plantilla.

10. La presencia de personas con **discapacidad en la plantilla municipal es de un 2,24%**, superando por tanto el objetivo del 2% previsto en Estatuto Básico del Empleado Público.
11. Con respecto a 2020 se observa una **reducción de permisos de reducción de jornada** (de 570 vigentes en 2020 a 471). **También se observa un aumento de las excedencias vinculadas a la conciliación** (17% más), sin llegar a recuperarse los niveles previos a la implantación del teletrabajo. Continúan siendo las mujeres en quienes sigue recayendo el rol de cuidado de familiares e hijos menores.
12. Finalmente, el **gasto de personal**, Capítulo 1 del presupuesto municipal, ascendió en 2021 a **1.372 millones de euros**, experimentando una ligera subida de 93 millones de euros respecto del ejercicio anterior (1.279 millones).



Metodología

Fuentes

Se realiza un análisis de situación basado en fuentes secundarias, fundamentalmente los indicadores incluidos en el Cuadro de Mando Integral de Personal (CMIP). Se ha recogido información de los siguientes indicadores:

- 201. Evolución de efectivos del Ayuntamiento y sus Organismos Autónomos.
- 202. Temporalidad en la plantilla municipal.
- 101. Equilibrio de género en la plantilla municipal.
- 104. Diversidad generacional en la plantilla municipal.
- 102. Conciliación de la vida personal, familiar y laboral. Permisos y excedencias.
- 250. Efectivos de las empresas públicas.
- 301. Reclamaciones relacionadas con el personal.
- 002. Ejecución presupuestaria en Capítulo 1.
- 005. Porcentaje de capítulo 1 en el gasto corriente.

Para la elaboración de este Informe también se han realizado cálculos ad hoc, con el objeto de destacar algún aspecto relevante. La fuente para obtener estos datos es SAP Recursos Humanos, directamente, o a través del BI de Recursos Humanos.

Otras fuentes consultadas como el Boletín Estadístico del Personal al Servicio de las Administraciones Públicas (BEPSAP), INE, BOE, etc., se citan a pie de página a lo largo de este informe.

Período de estudio

El análisis realizado para el presente Informe se centra en el año 2021. Los datos se obtienen de un corte transversal extraído en diciembre de 2021.

Las comparaciones que se establecen con el año 2020 son de diciembre a diciembre.

Además, se incorporan comparativas temporales desde diciembre de 2010, primera fecha en la que se cuenta con datos anuales en el BI de Recursos Humanos, desde enero de 2015, primera fecha en la que se cuenta con datos mensuales en el BI de Recursos Humanos.

Población

La población estudiada es la de los efectivos del Ayuntamiento y de sus Organismos Autónomos (OOAA) con vinculación de personal funcionario, personal laboral, personal directivo y personal eventual.

Para establecer las comparaciones porcentuales con los datos del Registro Central de personal se aplican los mismos criterios que se vienen aplicando para la elaboración semestral del BEPSAP.

A efectos de posibilitar el análisis estadístico, se han realizado agrupaciones de tipologías de personal en virtud de su naturaleza y para no obviar población de estudio que por su escaso número no podrían incluirse de forma desagregada. Estas agrupaciones se explicitan en el texto.

Herramientas de análisis

Para los análisis se han utilizado: Hoja de cálculo Excel 365® y paquete estadístico SPSS Statistics 17.0®.

Principales indicadores

1. NÚMERO DE EFECTIVOS

El **número de efectivos** del Ayuntamiento de Madrid, sus OOAA y Sociedades Municipales, asciende a **39.313**. De ellos, 24.514 prestan servicio en el Ayuntamiento, 3.122 en OOAA y 11.677 lo hacen en Sociedades Municipales. Excluido el personal de Sociedades Municipales, la cifra en 2021 alcanza un total de **27.636 efectivos**.

Para conocer el peso específico del Ayuntamiento de Madrid como generador de empleo hay que poner en referencia esta cifra con **la totalidad del empleo público en España**. Como se puede observar en la tabla 1.1, el personal al servicio de las Administraciones Públicas¹, **alcanza los 2.728.749 efectivos**.

El sector público de la Administración General del Estado es el que cuenta con menos efectivos: 516.400 personas. Las Comunidades Autónomas representan el grupo de mayor tamaño con 1.624.811 efectivos, tres veces más que los efectivos del sector público estatal. Los 587.538 efectivos públicos de las corporaciones locales españolas se distribuyen en 522.158 en los Ayuntamientos y el resto en Diputaciones, Cabildos y Consejos Insulares.

Tabla 1.1 Personal al servicio de las Administraciones Públicas

	Nº de efectivos
SECTOR PÚBLICO DEL ESTADO	516.400
Administración del Estado	230.900
Fuerzas Armadas y Fuerzas y Cuerpos de Seguridad del Estado	261.560
Administración de Justicia	23.940
SECTOR PÚBLICO DE LAS COMUNIDADES AUTÓNOMAS	1.624.811
Administración general	1.463.840
Universidades	160.971
SECTOR PÚBLICO DE LA ADMINISTRACIÓN LOCAL	587.538
Ayuntamientos	522.158
Diputación, Cabildos y Consejos Insulares	65.380
TOTAL SECTOR PÚBLICO	2.728.749

Como referencia, en 2021 el número de efectivos del Ayuntamiento de Madrid es superior al del total de efectivos públicos de algunas comunidades autónomas, incluyendo personal del Estado, de la comunidad y de las administraciones locales, como es el caso de Cantabria y la Rioja, con un total de 34.235 y 17.831 efectivos, respectivamente.

¹ Boletín Estadístico del Personal al servicio de las Administraciones Públicas (BEPSAP). Julio de 2021. https://www.mptfp.gob.es/dam/es/portal/funcionpublica/funcion-publica/rcp/boletin/Boletines/210701_Boletin_Julio_2021.pdf.pdf

El porcentaje del empleo público respecto a la población total en España², según la Encuesta de Población Activa (EPA)³, se sitúa en el 7,3% en el último trimestre de 2021. Según esta encuesta, el 19,23% de ese empleo público pertenece a la Administración Local. Puestos estos datos en relación con la población, se concluye que el aporte porcentual de efectivos de la administración local respecto de la población total sería del 1,41% (14,1 efectivos por cada 1.000 habitantes).

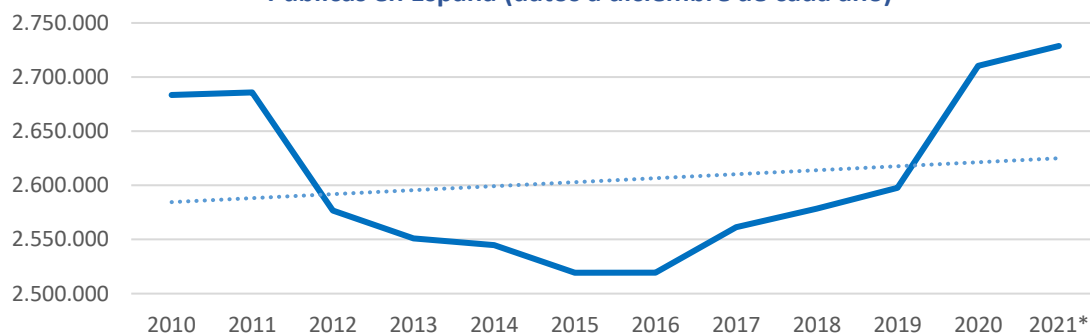
Respecto a la ciudad de Madrid, con una población de 3.312.310 habitantes, los efectivos municipales suponen el 11,9% de los habitantes (11,9 efectivos por cada 1.000 habitantes), por lo que se encuentra 2,2 puntos por debajo del conjunto de las entidades locales españolas.

Tabla 1.2 Población de la ciudad de Madrid en relación con efectivos municipales

Número de habitantes	3.312.310
Número de efectivos Ayuntamiento y OAAA	27.636
Tasa nº efectivos/1.000 habitantes	8,4
Nº efectivos totales Ayuntamiento, OAAA y Sociedades	39.313
Tasa nº efectivos (totales)/1.000 habitantes	11,9

La **evolución del empleo en las Administraciones Públicas en la última década** se muestra en el gráfico 1.1, elaborado con datos del BEPSAP de julio 2021. A partir de 2011 disminuyó el número de efectivos por las restricciones en la tasa de reposición de efectivos de la oferta de empleo público, exigidas para superar la crisis económica. Desde 2016, comienza una recuperación del empleo público, que hace equilibrar la tendencia global de la última década, siendo la tendencia ascendente.

Gráfico 1.1 Evolución del personal al servicio de las Administraciones Públicas en España (datos a diciembre de cada año)



*Los efectivos de 2021 están referidos al último informe BEPSAP disponible: Julio 2021

² Padrón INE 1 enero 2021 [Población inscrita en el Padrón](#)

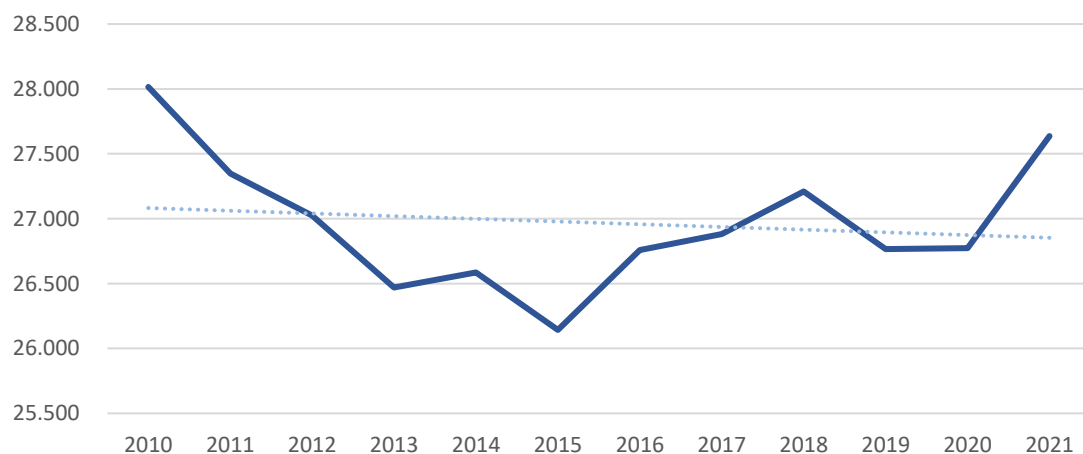
³ EPA 4º Trimestre 2021. [Asalariados del sector público por tipo de administración](#)

La evolución del empleo público en el Ayuntamiento de Madrid presenta unas pautas parecidas a las descritas para el conjunto de Administraciones Públicas.

Los datos recogidos en el gráfico 1.2 muestran la evolución en el Ayuntamiento de Madrid y sus OOAA desde diciembre de 2010, fecha en la que se alcanzó el máximo de efectivos en el periodo de análisis (28.015 efectivos). A partir de ese año se produce una bajada continuada hasta llegar al mínimo, que se sitúa en 2015 con 26.143 efectivos (bajada del 7% respecto a 2010).

El año 2015 marca un punto de inflexión y comienza la recuperación continuada del número de efectivos que se quiebra en 2019 y vuelve a incrementarse en 2021 hasta los 27.636.

**Gráfico 1.2 Evolución de efectivos del Ayuntamiento de Madrid
(datos a diciembre de cada año)**

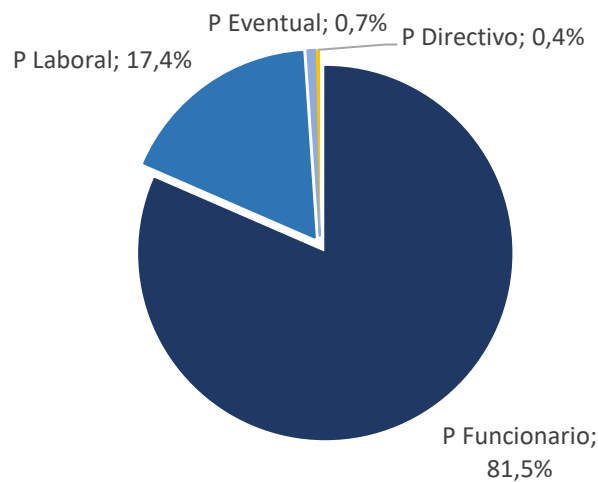


2. TIPOLOGÍA DEL PERSONAL

Atendiendo a su tipología, los efectivos se distribuyen en personal funcionario, laboral, directivo y eventual.

En el Ayuntamiento de Madrid y sus OAAA el **personal funcionario supone el 81,5% de los efectivos, un 17,4% es personal laboral y el 1,1% restante es personal directivo y eventual.**

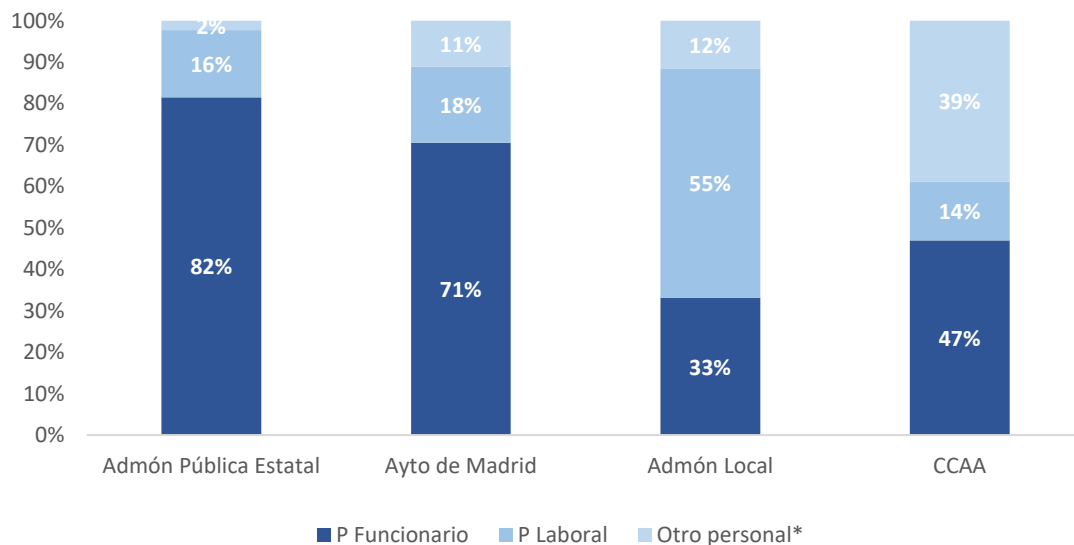
Gráfico 2.1 Tipologías de personal municipal en porcentaje



En la comparativa entre las distintas administraciones públicas que se muestran en el gráfico 2.2 se observa que el Ayuntamiento de Madrid presenta un **perfil mayoritariamente funcional, mucho más parecido a la Administración del Estado**, que al resto de la Administración Local, donde el personal funcionario de carrera solo representa un 33%, o al 47% de las CCAA.

Para comparar estos datos se mantiene el criterio de desagregación según tipos de BEPSAP, que diferencia los funcionarios de carrera de los funcionarios interinos, estos últimos se integran en el grupo Otro personal.

**Gráfico 2.2 Comparación tipología personal en las AAPP
Junio 2021**



**Otro personal comprende: Personal eventual, personal funcionario interino y personal funcionario de plazas no escalafonadas. BEPSAP⁴*

En cuanto a la evolución de esta distribución por tipología en el Ayuntamiento de Madrid, como se puede observar en el gráfico 2.3, ha variado ligeramente en el período 2010- 2021.

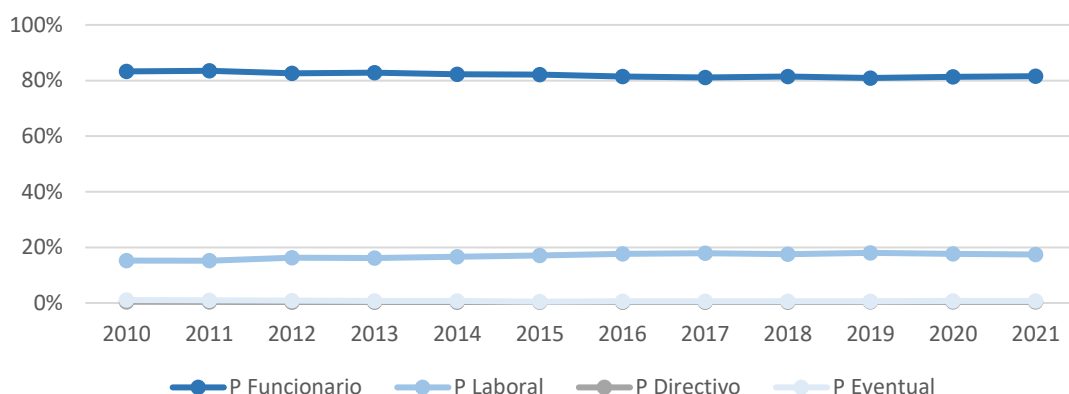
El personal funcionario se ha reducido desde el 83,3% de los efectivos totales en 2010, al 81,5% actual. Situación inversa es la del personal laboral, que se incrementa desde 15,2% en 2010 al 17,4% en diciembre de 2021.

Tras la pérdida de empleo en los primeros años (2011-2015), el incremento de efectivos en los años de recuperación económica se produce fundamentalmente en personal laboral y de carácter temporal. Desde 2010, se ha perdido un 1,4% de los efectivos:

- Para el personal funcionario, la pérdida es de un 3,4%, que equivale a 798 efectivos menos en 2021 que en 2010.
- Para el personal laboral, el balance global es de un incremento del 12,9%, 550 efectivos más que en 2010.

⁴ [Ídem, pág. 55.](#)

Gráfico 2.3. Evolución, en porcentaje, según tipología de personal



En la comparación interanual, con respecto a diciembre de 2020, se observa en la tabla 2.1 un incremento global del 3,2%. El incremento se da en todos los tipos de personal salvo en el personal laboral fijo e indefinido que disminuye en 27 efectivos.

En el balance positivo global destaca la variación en el personal funcionario con 765 efectivos más que el año anterior que supone el 89% del incremento del total de efectivos. El personal funcionario interino se ha incrementado un 12,34% respecto de diciembre de 2020 y el personal laboral temporal un 4,47%.

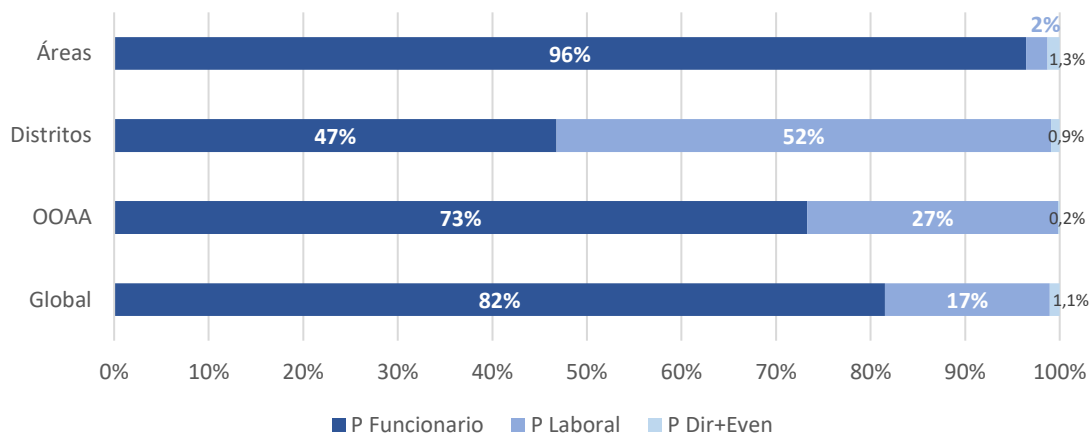
**Tabla 2.1 Distribución de efectivos según tipología de personal.
Variación entre diciembre 2020 y diciembre 2021**

	dic- 20	dic-21	Variación anual	
			Nº	%
P Funcionario	21.765	22.530	765	3,51%
P Funcionario de carrera	18.603	18.975	372	2,00%
P Funcionario interino	3.162	3.555	393	12,43%
P Laboral	4.720	4.812	92	1,95%
P Laboral fijo e indefinido	2.058	2.031	-27	-1,31%
P Laboral temporal	2.662	2.781	119	4,47%
P Eventual	190	193	3	1,58%
P Directivo	98	101	3	3,06%
TOTAL	26.773	27.636	863	3,22%

Por otra parte, la distribución porcentual de la tipología de efectivos atendiendo a la estructura presenta claras diferencias entre las áreas de gobierno, los distritos y los OOAA:

- En las áreas de gobierno, el personal en un 96,4% pertenece a la tipología de personal funcionario, solo un 2,3% a la de personal laboral.
- En los OAAA también es mayoría el personal funcionario, suponiendo el 73,3% de sus efectivos, un punto más que el 72% del 2020.
- En los distritos, el personal funcionario y el laboral presentan porcentajes más similares, con 46,8% y 52,3% respectivamente. Cercanos al 48% y 51% de diciembre de 2020.

Gráfico 2.4 Distribución porcentual de efectivos según tipología de personal y estructura



3. UBICACIÓN DE LOS EFECTIVOS EN LA ESTRUCTURA MUNICIPAL

La ubicación de los efectivos en la estructura municipal es de un **64% en áreas de gobierno, el 25% en distritos y el 11% en OOAA.**

En la siguiente tabla se observa cómo la **variación del personal en el último año** presenta diferencias en función de su ubicación en el primer nivel de la estructura municipal. Se incrementan los efectivos en áreas y distritos, y disminuyen en los OOAA.

Tabla 3.1 Efectivos según estructura. Variación entre diciembre 2020 y 2021

	dic- 20	dic - 21	Variación anual	
			Nº	%
Áreas	16.984	17.673	689	4,06%
Distritos	6.611	6.841	230	3,48%
O.O.A.A.	3.178	3.122	-56	-1,76%
TOTAL	26.773	27.636	863	3,22%

Áreas

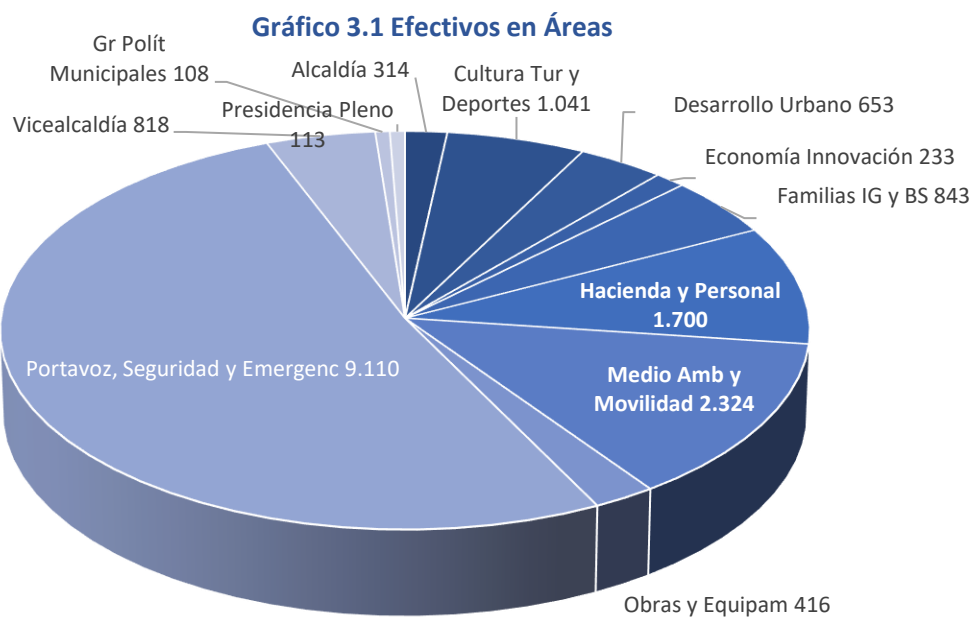
Analizando el segundo nivel de la estructura municipal, según los datos que se recogen en la tabla 3.2 encontramos que **el área con mayor número de efectivos es Portavoz, Seguridad y Emergencias** con 9.110 efectivos en diciembre de 2021, lo que supone el 33% del total de efectivos municipales y más de la mitad (51,5%) de los efectivos de las áreas de gobierno.

El Área de Gobierno de Medio Ambiente y Movilidad ocupa el segundo lugar con 2.324 efectivos, el 8,4% del total municipal y 13,2% de las áreas de gobierno. De las restantes áreas, en 2021 superan el umbral de los 1.000 efectivos el Área de Gobierno de Hacienda y Personal con 1.700 efectivos, y el Área de Cultura, Turismo y Deporte, con 1.041 efectivos.

Por encima del medio millar de efectivos se encuentran, además, el Área de Gobierno de Familias, Igualdad y Bienestar Social con 843 efectivos, la de Vicealcaldía con 818 y la de Desarrollo Urbano con 653. Como sucede desde 2019, el Área de Gobierno con menor número de efectivos sigue siendo la de **Economía, Innovación y Empleo** (233).

Tabla 3.2 Efectivos en áreas. Porcentaje del personal por áreas

	Nº Efectivos	Peso del área en el total de áreas %
Alcaldía	314	1,78%
Cultura Turismo y Deporte	1.041	5,89%
Desarrollo Urbano	653	3,69%
Economía Innovación y Empleo	233	1,32%
Familias Igualdad y Bienestar Social	843	4,77%
Hacienda y Personal	1.700	9,62%
Medio Ambiente y Movilidad	2.324	13,15%
Obras y Equipamientos	416	2,35%
Portavoz Seguridad y Emergencias	9.110	51,55%
Vicealcaldía	818	4,63%
Grupos Políticos Municipales	108	0,61%
Presidencia del Pleno	113	0,64%
TOTAL	17.673	



Los datos sobre la **evolución del personal en las Áreas de Gobierno en el último año** se recogen en la tabla 3.3, que incluye la variación numérica y porcentual de efectivos 2020-2021. Todas las áreas de gobierno incrementan sus efectivos, aunque no de forma homogénea. Porcentualmente destaca el incremento de efectivos del Área de Gobierno de Economía, Innovación y Empleo (11,5%), seguido por el del Área de Vicealcaldía (7,1%). Sin embargo, en cuanto a número de efectivos es el Área de Portavoz Seguridad y Emergencias con un incremento de 426 el que destaca sobre el resto, que no llegan siquiera a un aumento de 70 efectivos por área.

Tabla 3.3 Efectivos en áreas. Variación entre diciembre 2020 y 2021

	dic - 20	dic - 21	Variación anual	
			Nº	%
Alcaldía	296	314	18	6,1%
Cultura Turismo y Deporte	979	1.041	62	6,3%
Desarrollo Urbano	638	653	15	2,4%
Economía Innovación y Empleo	209	233	24	11,5%
Familias Igualdad y Bienestar Social	832	843	11	1,3%
Hacienda y Personal	1663	1700	37	2,2%
Medio Ambiente y Movilidad	2.303	2.324	21	0,9%
Obras y Equipamientos	393	416	23	5,9%
Portavoz Seguridad y Emergencias	8.684	9.110	426	4,9%
Vicealcaldía	764	818	54	7,1%
Grupos Políticos Municipales	112	108	-4	-3,6%
Presidencia del Pleno	111	113	2	1,8%
TOTAL	16.984	17.673	689	4,1%

Distritos

En la distribución por distritos, **Puente de Vallecas, con 575, es el más numeroso y Chamberí, con 128, el que menos efectivos tiene.**

En cuanto a la evolución del personal destinado en distritos entre 2020 y 2021, destaca el de Villa de Vallecas por ser el distrito con mayor incremento porcentual (10,6%) y 24 efectivos más. También con un incremento de 24 efectivos y 4,4% encontramos Puente de Vallecas. Con incremento de 23 efectivos siguen Usera y Moncloa-Aravaca seguidos de Villaverde con 20 efectivos más. Por debajo del umbral de 20 Moratalaz, Carabanchel, Vicálvaro, Hortaleza, Latina, Salamanca, Ciudad Lineal, Fuencarral-El Pardo, Tetuán, Chamberí, Arganzuela y San Blas-Canillejas.

Los cuatro distritos restantes (Centro, Barajas, Chamartín y Retiro) pierden efectivos, 12 en total.

Tabla 3.4 Efectivos en distritos. Variación entre diciembre 2020 y 2021

	dic - 20	dic - 21	Variación anual	
			Nº	%
Arganzuela	344	350	6	1,7%
Barajas	158	156	-2	-1,3%
Carabanchel	315	330	15	4,8%
Centro	217	215	-2	-0,9%
Chamartín	226	223	-3	-1,3%
Chamberí	121	128	7	5,8%
Ciudad Lineal	347	358	11	3,2%
Fuencarral-El Pardo	363	372	9	2,5%
Hortaleza	320	333	13	4,1%
Latina	476	489	13	2,7%
Moncloa-Aravaca	505	528	23	4,6%
Moratalaz	371	388	17	4,6%
Puente de Vallecas	551	575	24	4,4%
Retiro	268	263	-5	-1,9%
Salamanca	230	241	11	4,8%
San Blas-Canillejas	277	281	4	1,4%
Tetuán	256	264	8	3,1%
Usera	327	350	23	7,0%
Vicálvaro	288	302	14	4,9%
Villa de Vallecas	226	250	24	10,6%
Villaverde	425	445	20	4,7%
TOTAL	6.611	6.841	230	3,5%

Teniendo en cuenta el elemento territorial que concurre en los distritos, resulta interesante conocer la **tasa de empleados públicos municipales en función de la población censada en cada uno de los distritos**⁵. En la tabla 3.5 se observa que el distrito con mayor tasa de efectivos municipales por cada 1.000 personas censadas es el de Moncloa-Aravaca (4,37), seguido de Moratalaz y Vicálvaro con 4,14 y 4 respectivamente.

Los distritos que cuentan con menos efectivos por habitantes censados en el padrón municipal son los de Chamberí (0,92), Carabanchel (1,28) y Fuencarral-El Pardo (1,5). La tasa global se sitúa en 2,07 %.

⁵ [Padrón Municipal de Habitantes 2021 - Ayuntamiento de Madrid](#)

Tabla 3.5 Efectivos en distritos. Efectivos por cada 1.000 habitantes censados en enero 2021

	Población	Efectivos	Tasa ‰
Arganzuela	154.243	350	2,27‰
Barajas	50.077	156	3,12‰
Carabanchel	258.633	330	1,28‰
Centro	141.236	215	1,52‰
Chamartín	145.700	223	1,53‰
Chamberí	138.667	128	0,92‰
Ciudad Lineal	216.818	358	1,65‰
Fuencarral-El Pardo	247.692	372	1,50‰
Hortaleza	193.228	333	1,72‰
Latina	240.155	489	2,04‰
Moncloa-Aravaca	120.834	528	4,37‰
Moratalaz	93.810	388	4,14‰
Puente de Vallecas	239.057	575	2,41‰
Retiro	118.557	263	2,22‰
Salamanca	146.016	241	1,65‰
San Blas-Canillejas	160.258	281	1,75‰
Tetuán	159.849	264	1,65‰
Usera	142.454	350	2,46‰
Vicálvaro	75.485	302	4,00‰
Villa de Vallecas	114.733	250	2,18‰
Villaverde	154.808	445	2,87‰
TOTAL	3.312.310	6.841	2,07‰

Organismos Autónomos

En los OOAA destaca **Madrid Salud con 1.155 efectivos**, que integra al 37% de los 3.122 efectivos de los OOAA. **La Agencia de Actividades es la menos numerosa**, con 198 efectivos, que representan el 6% del personal de los OOAA.

En lo que se refiere a la **evolución del personal de OOAA entre diciembre de 2020 y 2021**, Madrid Salud, la Agencia Tributaria y el IAM tienen un saldo positivo sumando entre los tres 41 efectivos más. Sin embargo, la Agencia para el Empleo y la Agencia de Actividades suman un decremento de 97 efectivos, siendo la pérdida porcentual más significativa la de la Agencia para el Empleo con un 18,5% menos que en diciembre de 2020.

Tabla 3.6 Efectivos en organismos autónomos. Variación entre diciembre 2020 y 2021

	dic - 20	dic - 21	Variación anual	
			Nº	%
Agencia Tributaria	876	883	7	0,8%
Madrid Salud	1.127	1.155	28	2,5%
IAM	541	547	6	1,1%
Agencia Empleo	416	339	-77	-18,5%
Agencia Actividades	218	198	-20	-9,2%
TOTAL	3.178	3.122	-56	-1,8%

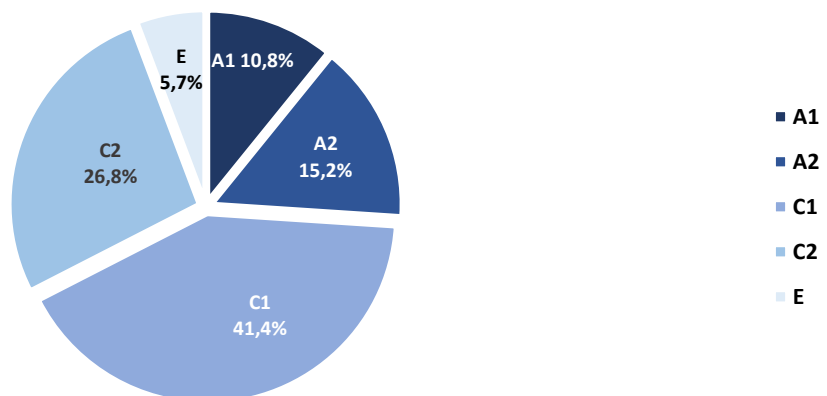
4. TITULACIÓN DE LOS EFECTIVOS

La clasificación del personal funcionario en relación con los grupos profesionales para los que se requiere una titulación es:

- A1 y A2 (Título universitario de Grado).
- C1 (Título de Bachiller o Técnico).
- C2 (Título de Graduado en Enseñanza Secundaria Obligatoria).
- E (Otras agrupaciones profesionales sin requisito de titulación).

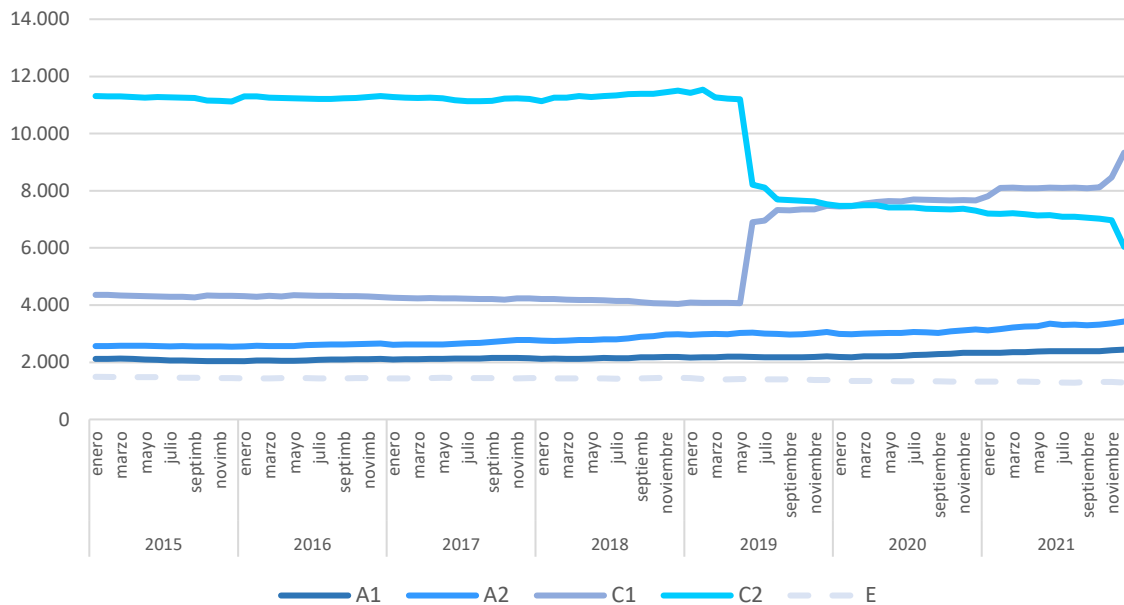
Los subgrupos **C1 y C2 suman el 68% de los efectivos**. Los efectivos de **los subgrupos A1 y A2 suman 26%**. Un **6% pertenece al grupo E**. ([ANEXO 1](#)) Gráfico 4.1.

Gráfico 4.1 Personal funcionario según titulación



Como se puede observar en el gráfico 4.2, el cambio más significativo es el experimentado en el grupo C, fruto del cambio de subgrupo de los efectivos de Policía desde el C2 al C1 a mitad de 2019. También se observa un aumento de los subgrupos A1 y A2, y un leve decrecimiento del E durante todo este periodo.

Gráfico 4.2 Evolución mensual del personal funcionario según titulación



Por lo que se refiere a la variación entre diciembre de 2020 a 2021, se observa en la tabla 4.1 que el mayor incremento porcentual le corresponde al subgrupo C1 (18%) que junto al grupo A compensa el retroceso de los efectivos del C2 y el E.

Tabla 4.1 Personal funcionario según titulación. Variación entre diciembre 2020 y 2021

	Variación anual			
	dic - 20	dic - 21	Nº	%
A1	2.335	2.442	107	4,4%
A2	3.144	3.425	281	8,2%
C1	7.658	9.333	1.675	17,9%
C2	7.308	6.036	-1.272	-21,1%
E	1.320	1.294	-26	-2,0%
TOTAL	21.765	22.530	765	3,4%

A continuación, se analiza la variación en la comparación de datos de diciembre a diciembre en los distintos grupos: ([ANEXO 3](#))

Grupo A

Los subgrupos A1 y A2 se incrementan con 388 efectivos más.

Con relación a las categorías profesionales el incremento de 107 efectivos en el subgrupo **A1** son 10 categorías las que aumentan el total, entre las que se encuentran: Ingeniero Superior, Técnico de Administración General o Técnico de Comunicación, además de la categoría denominada Grupo A1 Otras Administraciones. En cuatro categorías se pierden efectivos, la pérdida más destacada es la de Arquitecto/a Superior con 14 efectivos menos en 2021.

El incremento de 281 en el subgrupo **A2** se destaca el incremento de 55 efectivos de Diplomado/a en Trabajo Social, 49 Técnico/a Gestión, 41 Arquitecto/a Técnico/a, 39 Subinspector/a de Policía y 25 Enfermero/a. En sentido contrario destaca el decremento de 24 Técnico/a de Empleo.

Grupo C

En la comparativa entre diciembre de 2020 y 2021, este subgrupo incrementa sus efectivos en 403. Si se exceptúan las categorías de Policía, el mayor número de incorporaciones corresponden a los 70 Bombero/a Especialista, seguidos por Administrativo/a que aporta 42, Técnico/a Auxiliar Bibliotecas 35, y Encargado/a Medio Ambiente con 25 efectivos más. Disminuyen efectivos 36 categorías, sobre todo Agente de Movilidad que pierde 61, el resto son pérdidas menores de 20 efectivos por categoría.

Para analizar el grupo C es necesario poner el foco en Policía del subgrupo C1 y Policía a Extinguir del C2. Mientras que el incremento de 1.573 de Policía explica gran parte del incremento de C1 (1.675 efectivos), la disminución de 1.110 de Policía a Extinguir hace lo propio con la disminución global de 1.272 en C2. En los últimos cinco años, desde diciembre de 2016 a diciembre de 2021 los efectivos de Policía en el C2 han pasado de 5.445 a 660.

Grupo E

Finalmente, el grupo E decrece un 2%, con pérdida de efectivos en tres de sus cuatro categorías. La que presenta un mayor descenso es Personal Oficinas de Limpieza y Medio Ambiente, con 16 efectivos menos.

➤ **Distribución del personal funcionario según nivel de complemento de destino y titulación requerida para el puesto**

El personal funcionario se distribuye en 17 niveles según el puesto ocupado, desde el nivel 13 al 30. Según los diferentes subgrupos de titulación, el personal funcionario se distribuye asimismo en varios niveles, en algunos casos susceptibles de ser ocupados por efectivos de distinto subgrupo y, en otros casos, son niveles exclusivos para un determinado subgrupo.

En la tabla 4.2 se muestra la distribución del personal funcionario según nivel del puesto y subgrupo que ocupan.

Destacan los niveles 16, 18 y 22 que cuentan con el mayor número de efectivos, en los tres casos con efectivos de más de un subgrupo. Así, en puestos con nivel 16 hay 8.459 efectivos de los subgrupos C1 y C2. Los 3.482 de nivel 18 están ocupados por efectivos de los subgrupos A2, C1 y C2 y los 2.801 del 22 por efectivos de los subgrupos A1, A2 y C1.

Tabla 4.2. Personal funcionario según titulación y nivel de puesto

Nivel	A1	A2	C1	C2	E	Total
30	307					307
29	448					448
28	621					621
27	7					7
26	228	1.042				1.270
25	15					15
24	423	444				867
23	92	257				349
22	298	1.157	1.346			2.801
21			117			117
20		475	104	1		580
18		50	1.704	1.728		3.482
17			94	587		681
16			5.966	2.493		8.459
15				192		192
14				1.035		1.035
13					1.294	1.294
TOTAL	2.439	3.425	9.331	6.036	1.294	22.525*

*Junto con 5 efectivos, pendientes de adscripción de nivel, el total es de 22.530 efectivos.

Como puede observarse, existe una mayor diversidad y dispersión de niveles en el subgrupo A1 (9 niveles distintos y el de mayor concentración de efectivos (28) integra al 25%). En A2 el más frecuente es el nivel 22, en C1 y C2 el más numeroso es el nivel 16, mientras que para los efectivos del Grupo E solo hay un nivel en el que se integra el 100% de ese Grupo.

5. CATEGORÍAS PROFESIONALES

Los efectivos del personal laboral y funcionario están distribuidos en **233 categorías profesionales**, el personal funcionario se distribuye en 106 categorías, mientras que el personal laboral lo hace en 164.

En la tabla 5.1 se muestra que 31 categorías cuentan con más de 200 efectivos y en ellas se integra el 81,67% del personal municipal.

Por otro lado, hay 111 categorías que no superan los 10 efectivos y de éstas, 45 categorías solo cuentan con 1 efectivo ([ANEXO 1](#) y [ANEXO 3](#)).

Tabla 5.1 Agrupación de categorías según número de efectivos. Promedio de efectivos por categoría y grupo de categorías

	Nº categorías	Nº efectivos	% efectivos
Más de 200 efectivos	31	22.329	81,67%
de 101 a 200	12	1.725	6,31%
de 51 a 100	21	1.519	5,56%
de 21 a 50	29	982	3,59%
de 11 a 20	29	433	1,58%
10 o menos	111	354	1,29%
TOTAL	233	27.342	

En la tabla 5.2 se muestran las 30 categorías más numerosas con indicación del número y porcentaje de efectivos que se integran en cada una de ellas. De estas 30 categorías, más de la mitad (17) se encuadran en el Grupo C (8 del C1 y otras 9 del C2). Otras 10 categorías corresponden al Grupo A, 4 del A1 y 6 del A2, y tan solo 3 al grupo E.

Es de destacar que los efectivos que se integraban en la extinta categoría de Policía D010 se han desdoblado en las dos nuevas categorías de Policía C017 y Policía-a Extinguir D012, como consecuencia de la implantación de las nuevas categorías profesionales establecidas por la Ley 1/2018, de 2 de febrero, de Coordinación de Policías Locales de la Comunidad de Madrid.

Tabla 5.2 Número y porcentaje de efectivos en las 30 categorías más numerosas

	Nº efectivos de la categoría	% del total municipal
POLICÍA	4.754	17,4%
AUXILIAR ADMINISTRATIVO/A	3.145	11,5%
ADMINISTRATIVO/A	1.377	5,0%
OPERARIO/A 1	1.347	4,9%
DIPLOMADO/A EN TRABAJOS SOCIALES	1.045	3,8%
PERSONAL OFICIOS SERVICIOS INTERNOS	912	3,3%
BOMBERO/A ESPECIALISTA	762	2,8%
POLICÍA - A EXTINGUIR	659	2,4%
GRUPO A1 OTRAS ADMINISTRACIONES	626	2,3%
TÉCNICO/A AUXILIAR TRANSPORTE	589	2,2%
AGENTE DE MOVILIDAD	578	2,1%
TAG	577	2,1%
MONITOR/A DEPORTIVO/A	563	2,1%
INGENIERO/A TÉCNICO/A	417	1,5%
ARQUITECTO/A TÉCNICO/A	399	1,5%
TÉCNICO/A SUPERIOR	386	1,4%
TÉCNICO/A DE GESTIÓN	358	1,3%
TÉCNICO/A SALVAMENTO SOCORRISMO	355	1,3%
ENFERMERO/A	338	1,2%
AGENTE RESIDUOS MEDIO AMBIENTALES	334	1,2%
OFICIAL EDIFICIOS Y DEPENDENCIAS	307	1,1%
AUXILIAR ADMINISTRATIVO/A-TAQUILLERO/A	290	1,1%
OFICIAL (P.M.)	287	1,0%
GRUPO A2 OTRAS ADMINISTRACIONES	285	1,0%
MÉDICO MEDICINA GENERAL	284	1,0%
OFICIAL MECÁNICO/A CONDUCTOR/A	275	1,0%
PERSONAL OFICIOS DIVERSOS OFICIOS	225	0,8%
JEFE GRUPO (S.I.)	224	0,8%
OFICIAL JARDINERIA	224	0,8%
TÉCNICO/A DE MANTENIMIENTO 1	205	0,7%

En las 5 categorías profesionales en las que se agrupa el personal **funcionario de carrera que proviene de otras Administraciones Públicas** y que ha obtenido un puesto en la administración municipal por algunos de los sistemas de provisión, se integran **1.220** efectivos. Dependiendo del subgrupo al que pertenezca se incluyen en alguna de las siguientes categorías: “Grupo A1 otras administraciones”, “Grupo A2 otras administraciones”, “Grupo C2 otras administraciones”, “Grupo C1 otras administraciones” y “Grupo D otras administraciones”. Esta última categoría se ha implementado en 2020 para incluir a policías de otros ayuntamientos que se incorporan por permuta y que no tienen la titulación necesaria para su integración en el C1, de conformidad con lo previsto en la Ley 1/2018, de 2 de febrero, de Coordinación de Policías Locales de la Comunidad de Madrid. Tabla 5.3.

Tabla 5.3 Categorías de efectivos provenientes de otras administraciones según titulación.
Variación anual

Denominación categoría	dic-20	dic-21	Variación anual	
			Nº	%
A002 Grupo A1 otras administraciones	523	626	103	19,69%
B002 Grupo A2 otras administraciones	229	285	56	24,45%
C002 Grupo C1 otras administraciones	176	185	9	4,55%
D002 Grupo C2 otras administraciones	86	81	-5	-5,81%
D003 Grupo D otras administraciones	56	43	-13	-23,21%
TOTAL	1.070	1.220	150	13,93%

Al analizar la “Categoría de origen” de estos efectivos, encontramos que en esas 5 categorías genéricas se incluyen efectivos que provienen de 153 cuerpos/escalas/categorías de origen diferentes.

Tabla 5.3 Número de categorías de origen y nº de efectivos según categorías genéricas de FUCA procedentes de otras administraciones

	Nº categorías de origen	Nº efectivos
A002 Grupo A1 otras administraciones	85	626
B002 Grupo A2 otras administraciones	41	285
C002 Grupo C1 otras administraciones	15	185
D002 Grupo C2 otras administraciones	11	81
D003 Grupo D otras administraciones	1	43
TOTAL	153	1.220

Existen categorías profesionales que llevan asociada una especialidad. Un total de 12 categorías con especialidad cuentan con efectivos en diciembre de 2021 e integran 96 especialidades. En el subgrupo A1 se cuenta con 6 categorías con especialidad y 58 especialidades, en el A2 con 3 categorías y 12 especialidades y en el C1 con otras 3 categorías con especialidad y 8 especialidades. En los subgrupos C2, E y X no hay categorías con especialidad que tengan efectivos en 2021.

Tabla 5.4 Distribución de categorías y especialidades según titulación

	Nº de categorías	Nº de categorías con especialidad	Nº de especialidades con efectivos	
			P funcionario	P Laboral
A1	51	6	58	12
A2	52	3	12	5
C1	68	3	8	1
C2	49			
E	10			
X*	3			
TOTAL	233	12	78	18

* X: sin grupo de titulación asignado

6. TEMPORALIDAD

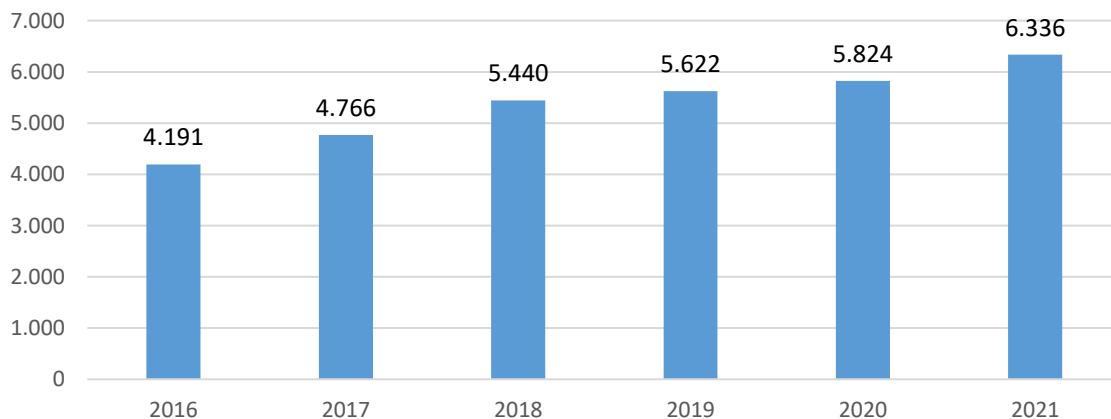
En el Ayuntamiento de Madrid y sus OAAA el **porcentaje de temporalidad se sitúa en el 23,17%**, lo que supone que 6.336 efectivos son temporales.

El **porcentaje de temporalidad del empleo público en España**, según la Encuesta de Población Activa⁶, se situó en el cuarto trimestre de 2021 en el 30,97%, superando en casi 8 puntos al de la plantilla municipal.

En números absolutos, el personal funcionario interino supera en 774 efectivos al personal laboral temporal. Sin embargo, el porcentaje de temporalidad es significativamente mayor en el personal laboral: El interino representa el 15,8% de total del personal funcionario, y el personal laboral temporal supone el 57,8% del total del personal laboral.

La evolución de la temporalidad presenta una tendencia ascendente en los últimos dieciséis años, desde los 4.191 temporales de 2017 hasta los 6.336 de 2021. Los efectivos temporales han crecido un 57,7% en los últimos cinco años. Gráfico 6.1.

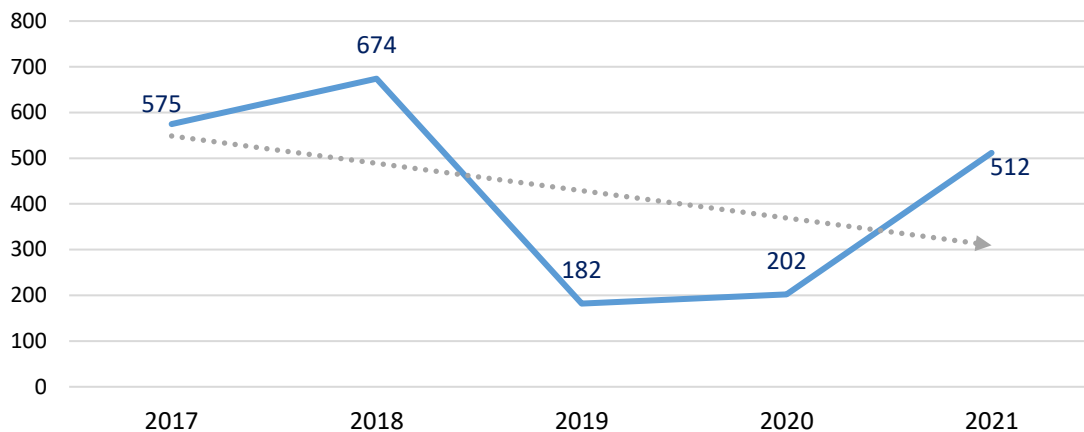
Gráfico 6.1 Evolución de efectivos temporales en diciembre. 2016 a 2021



⁶EPA 4º trimestre 2021 [Asalariados sector público ; Temporales sector público](#)

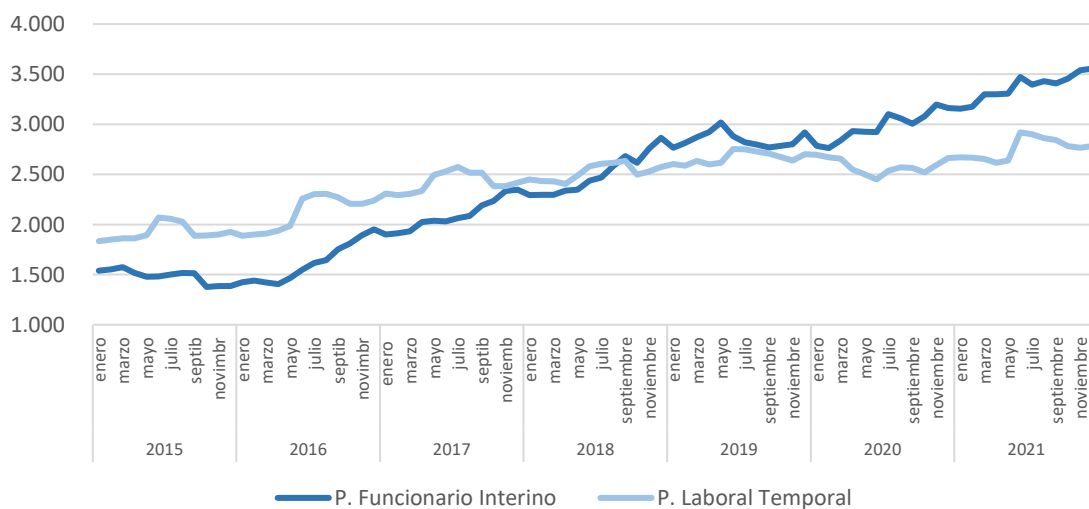
Sin embargo, se si analiza la tendencia de los últimos años en los incrementos de temporales registrado en diciembre, encontramos que, aunque en todos los ejercicios se incrementa la temporalidad, este incremento presenta una tendencia descendente.

**Gráfico 6.2 Incrementos de efectivos temporales y línea de tendencia.
Diciembre 2017-2021**



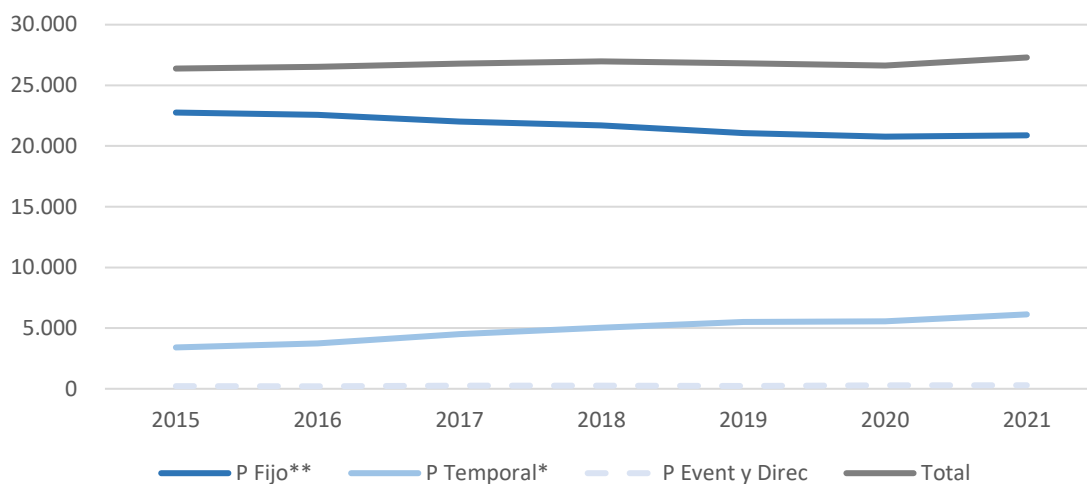
Si se observa la variabilidad mensual en los efectivos de los últimos ejercicios, (Gráfico 6.2) se aprecian los habituales picos en personal temporal en los meses de verano, debido a las contrataciones con motivo de la apertura de las piscinas municipales. La evolución del número de efectivos temporales (personal funcionario y laboral) ha venido creciendo de forma casi paralela, aunque se inició el periodo con mayoría de laborales y ahora son mayoría los funcionarios interinos.

Gráfico 6.2 Evolución de los efectivos temporales según vinculación



El incremento constante en los efectivos temporales, 2.724 efectivos en promedio anual desde 2015, compensa la pérdida también constante de los efectivos fijos e indefinidos (1.886), y explica, junto con el ligero incremento de 74 efectivos de personal eventual y directivo, el crecimiento global de 912 efectivos en promedio anual desde 2015.

Gráfico 6.4 Evolución del promedio anual de efectivos



*P Temporal= F Interino + Lab Temporal. **P Fijo= F Carrera + Lab Fijo + Lab Indefinido

En la comparación con diciembre de 2020, en la tabla 6.1 se observa que los efectivos temporales se han incrementado en 512 efectivos. Los funcionarios temporales aumentaron un 12,4% o 393 efectivos temporales más. El personal laboral temporal también aumentó un 4,5%, es decir, 119 efectivos más.

De igual forma, se observa que el porcentaje de temporalidad global se ha incrementado un 1,18%, pasando del 21,99% en diciembre de 2020 al 23,17% en diciembre 2021.

Tabla 6.1. Efectivos temporales. Variación entre diciembre 2020 y 2021

	dic-20	dic-21	Variación	
			Nº	%
Funcionariado Interino	3.162	3.555	393	12,4%
Laborales Temporales	2.662	2.781	119	4,5%
Total Temporales	5.824	6.336	512	8,8%
Total Funcionariado	21.765	22.530	765	3,51%
% de Func. Interino	14,53%	15,78%		1,25%
Total Laborales	4.720	4.812	92	1,95%
% de Lab. Temporales	56,40%	57,79%		1,39%
% de Temporalidad global	21,99%	23,17%		1,18%

En la siguiente tabla 6.2 se observa el crecimiento constante a lo largo de todo el año del personal interino de vacante y de sustitución, que en porcentaje suponen un incremento del 65,2% y 16,3% respectivamente.

Tabla 6.2 Evolución mensual del personal funcionario interino. Diciembre 2020-2021

	2020				2021								
	Dic	Ene	Feb	Mar	Abr	May	Jun	Jul	Ago	Sep	Oct	Nov	Dic
P Interino de Vacante	2.081	2.081	2.098	2.146	2.164	2.186	2.251	2.238	2.239	2.294	2.345	2.393	2.420
P Interino Sustitución	89	89	86	103	109	120	137	142	138	131	127	146	147
P Interino temporal	978	986	989	1.033	1.008	980	1.054	996	1.034	962	966	972	976
P Interino exc. tareas	14			17	17	19	31	20	18	19	19	26	12
TOTAL	3.162	3.156	3.173	3.299	3.298	3.305	3.473	3.396	3.429	3.406	3.457	3.537	3.555

Por su ubicación en la estructura, **la temporalidad es más prevalente en los distritos**, donde alcanza el 49,7% de todos sus efectivos, seguido de los OOAA con un 26% y solo un 12,3% son personal temporal en las áreas de gobierno.

Tabla 6.3 Evolución de la temporalidad en las Áreas de Gobierno, Distritos y OO.AA. Variación diciembre 2020 y 2021

	dic-20	dic-21	Variación	
			Nº	%
Áreas	1.939	2.154	215	11,1%
% sobre el total de efectivos	11,6%	12,3%		
Distritos	3.053	3.371	318	10,4%
% sobre el total de efectivos	46,6%	49,7%		
O.O.A.A.	832	811	-21	-2,5%
% sobre el total de efectivos	26,2%	26,0%		

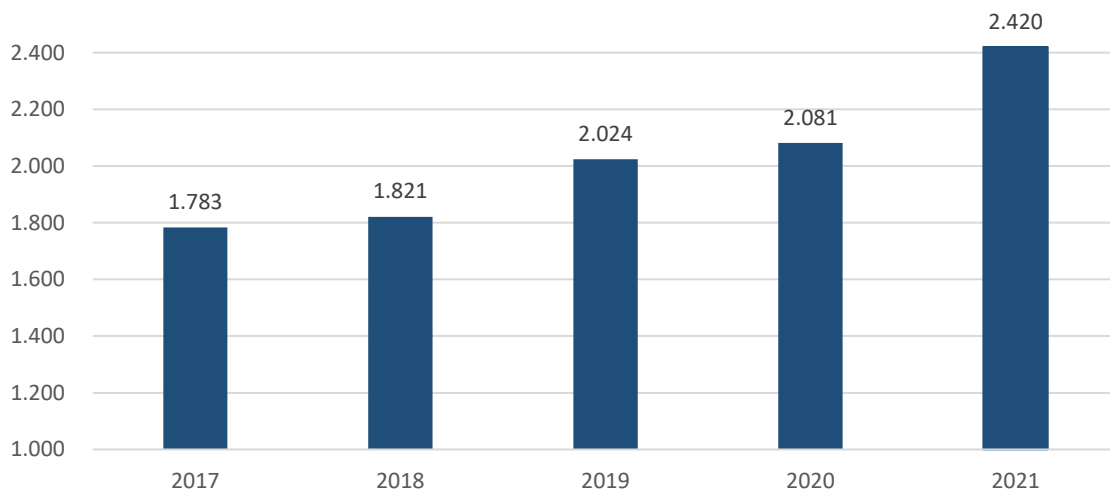
En cuanto a su **tipología**, el funcionariado interino se distribuye en cuatro tipos: Sustitución, vacante, temporal y exceso de tareas. En la tabla 6.4 se observa que el tipo de interinidad más prevalente continúa siendo el de vacante, pues supone el 68% del total. El elevado porcentaje de interinos de vacante pone de manifiesto la necesidad de cobertura de estos puestos, que son estructurales, mediante los correspondientes procesos selectivos.

Los nueve tipos de contratos temporales del personal laboral obligan a la agregación en 3 subtipos: de duración determinada, laboral interino y laboral temporal, siendo el laboral de duración determinada el subtipo mayoritario, suponiendo el 95% del total.

Tabla 6.4 Tipos de efectivos temporales. Variación diciembre 2020 y 2021

	dic-20	dic-21	Variación	
			Nº	%
P F Interino Sustitución	89	147	58	65,2%
P F Interino Vacante	2.081	2.420	339	16,3%
P F Interino Temporal	978	976	-2	-0,2%
P F Interino Exceso de tareas	14	12	-2	-14,3%
TOTAL P Funcionario Interino	3.162	3.555	393	12,4%
P L Duración Determinada	2.465	2.652	187	7,6%
P L Interino	91	88	-3	-3,3%
P L Temporal	105	40	-65	-61,9%
TOTAL P Laboral Temporal	2.662	2.781	119	4,5%

Gráfico 6.5 Evolución p funcionario interino de vacante. Dic 17-21

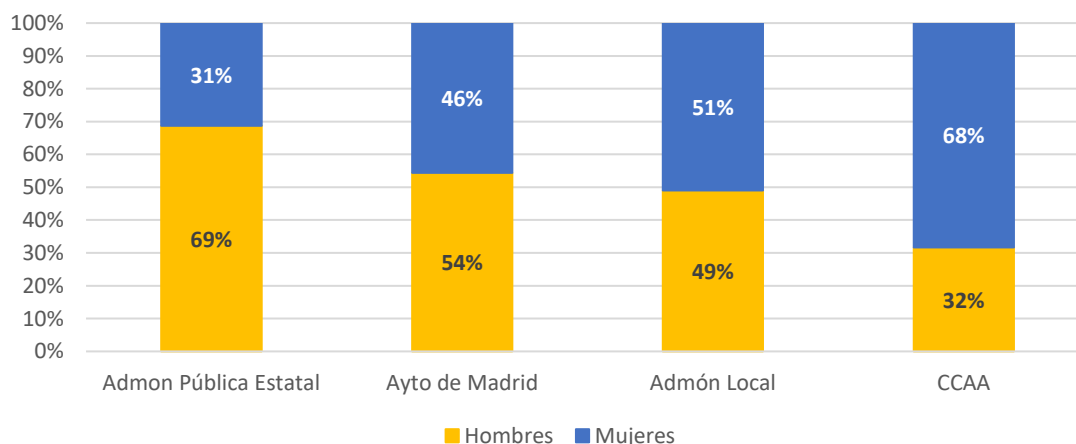


7. GÉNERO DE LOS EFECTIVOS

En el Ayuntamiento de Madrid la proporción global es de **54,6% hombres y 45,4% de mujeres** (14.986 hombres y 12.457 mujeres), manteniéndose **dentro del rango de equilibrio** del 40%-60% a que se refiere la Ley Orgánica 3/2007, de 22 de marzo, para la Igualdad efectiva de mujeres y hombres.

La distribución por género de los efectivos municipales de Madrid en relación con la del resto de las AAPP de nuestro país se sitúa cercana a la del conjunto de Administraciones Locales. Las entidades locales tomadas de forma global están más cercanas a la paridad, mientras que **la administración pública estatal está fuera del rango de equilibrio 40%-60%** con una mayoría de hombres del 68,7%. Los efectivos de **las comunidades autónomas también se sitúan fuera de la composición equilibrada** pero con una mayoría femenina del 68,3%.

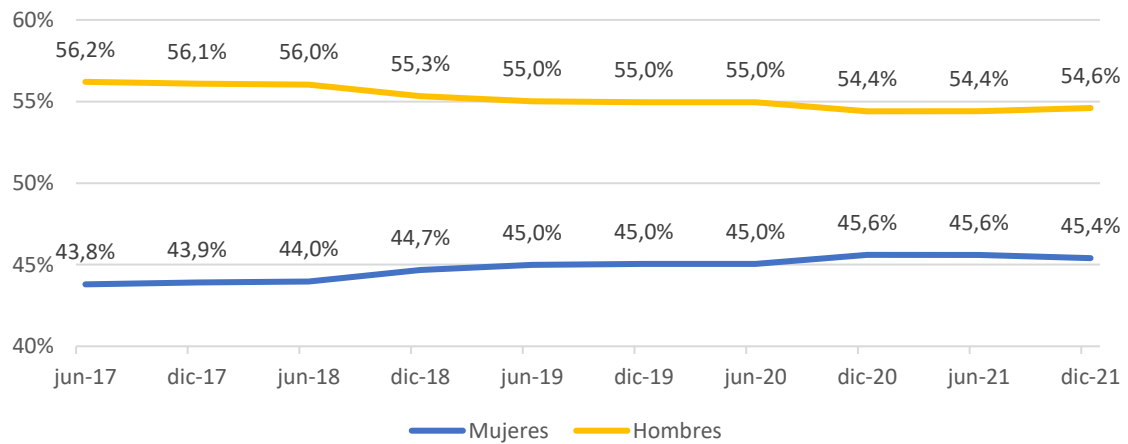
Gráfico 7.1 Distribución porcentual del personal de AAPP según género.
Junio 2021



La **comparativa con otras AAPP** se establece con la última publicación del BEPSAP, que corresponde al primer semestre de 2021.

La evolución en los últimos 5 años de la plantilla municipal tiende a la paridad. Ha evolucionado desde 43,8% de mujeres y 56,2% hombres en junio de 2017, hasta diciembre de 2021 donde la proporción es de 45,4% de mujeres y 54,6% de hombres.

Gráfico 7.2 Evolución semestral de la proporción de mujeres y hombres

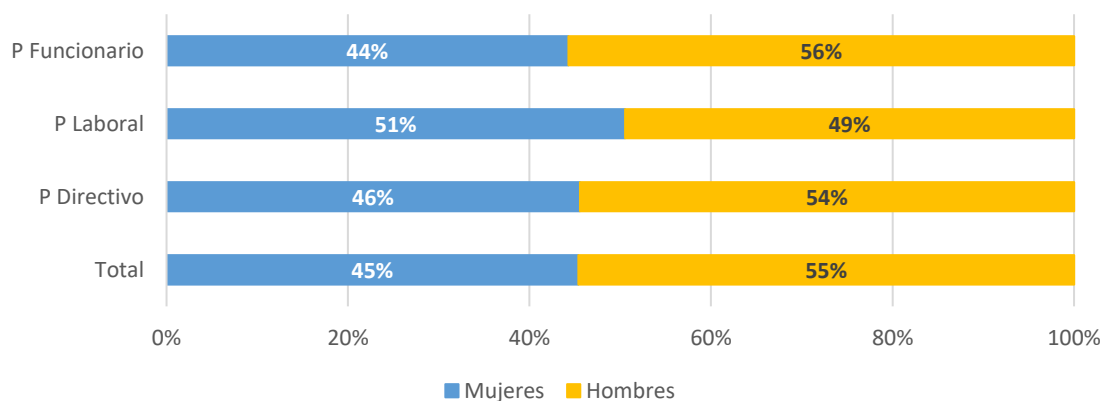


El análisis de la proporción de mujeres y hombres se muestra desde distintas perspectivas tanto verticales como horizontales: según tipología, estructura, titulación y categorías profesionales más numerosas.

Atendiendo a las **tipologías de personal** y considerando el personal funcionario, personal laboral y el personal directivo (se excluyen cargos electos y eventuales) se observa en el gráfico 7.3 que, tanto en el global como en cada uno de los tipos, la distribución según sexo está dentro del rango de equilibrio.

El grupo más numeroso, el del personal funcionario, tiene un 55,7% de hombres y un 44,3% de mujeres. El personal laboral se acerca más a la paridad, con el 50,5% de mujeres y un 49,5% de hombres. El personal directivo esta también dentro del rango de equilibrio, con 45,5% de mujeres y 54,5% de hombres.

Gráfico 7.3 Distribución según sexo y tipología de personal

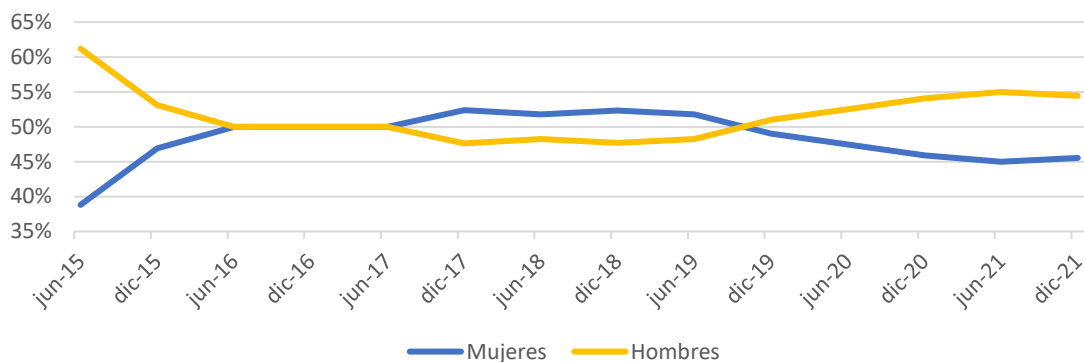


Si consideramos globalmente (Tabla 7.1) el tramo superior de la organización: puestos directivos y predirectivos (puestos con niveles 29 y 30) su distribución, aunque en rango de equilibrio se aleja de la paridad. Predomina el personal funcionario femenino en los niveles 30 (57,3%), y 29 (64,7%), el personal directivo también en rango de equilibrio con mayoría de hombres (54,5%) y al tener este grupo un reducido número de efectivos, pequeñas variaciones en su número hacen que el porcentaje se aleje y acerque con facilidad de la paridad. Gráfico 7.4.

Tabla 7.1. Distribución según sexo en la dirección del Ayto. y OOAA

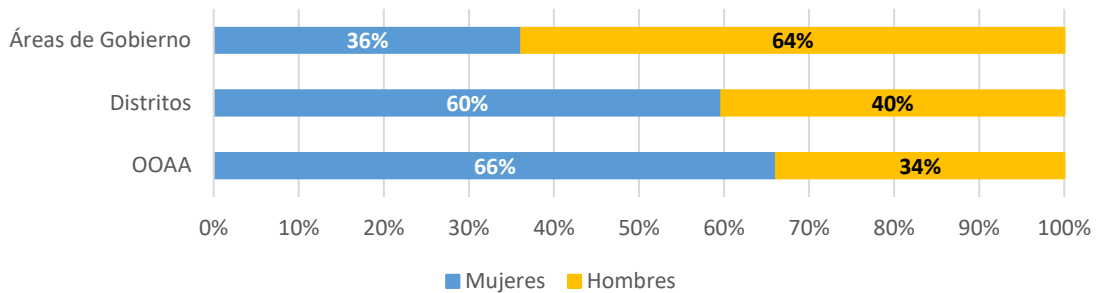
	Mujeres		Hombres		Total
	Nº	%	Nº	%	
P Directivo	46	45,5%	55	54,5%	101
Nivel 30	176	57,3%	131	42,7%	307
Nivel 29	290	64,7%	158	35,3%	448
Total	512	59,8%	344	40,2%	856

Gráfico 7.4 Evolución semestral del porcentaje de personal directivo según sexo



Por su **ubicación en la estructura**, como puede observarse en el gráfico 7.5, en los distritos se da una representación de sexos dentro de los límites de equilibrio (59,7% mujeres – 40,3% hombres), pero no así en las áreas de gobierno donde los hombres suponen el 63,8% de sus efectivos, ni en los OOAA, donde se da la situación inversa con un predominio de las mujeres del 66,1%. Es importante considerar que en las áreas de gobierno se concentra el 64% de los efectivos totales.

Gráfico 7.5 Distribución según sexo y primer nivel de estructura

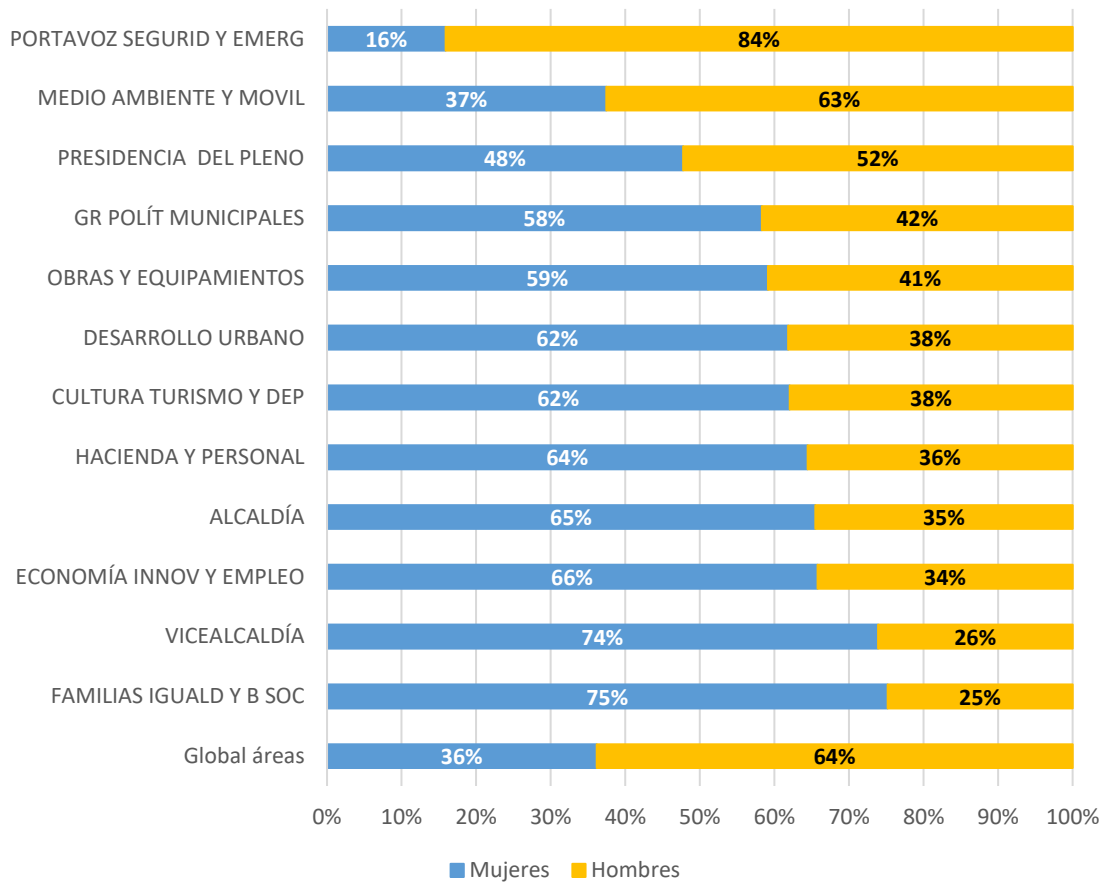


Áreas de Gobierno

En rango de equilibrio de género se encuentran la Presidencia del Pleno, el Área de Gobierno de Obras y Equipamientos y los Grupos Políticos. Gráfico 7.6.

Salvo en el Área de Portavoz, Seguridad y Emergencias, con un 84,1% de hombres, y el Área de Gobierno de Medio Ambiente y Movilidad, en la que el porcentaje de hombres alcanza el 62,6%, en el resto de áreas de gobierno y en la Alcaldía el porcentaje de mujeres es superior al 60% de los efectivos. Destacan el Área de Gobierno de Familias, Igualdad y Bienestar Social, donde el 75,2% son mujeres, y la Vicealcaldía con un 73,9% de efectivos femeninos.

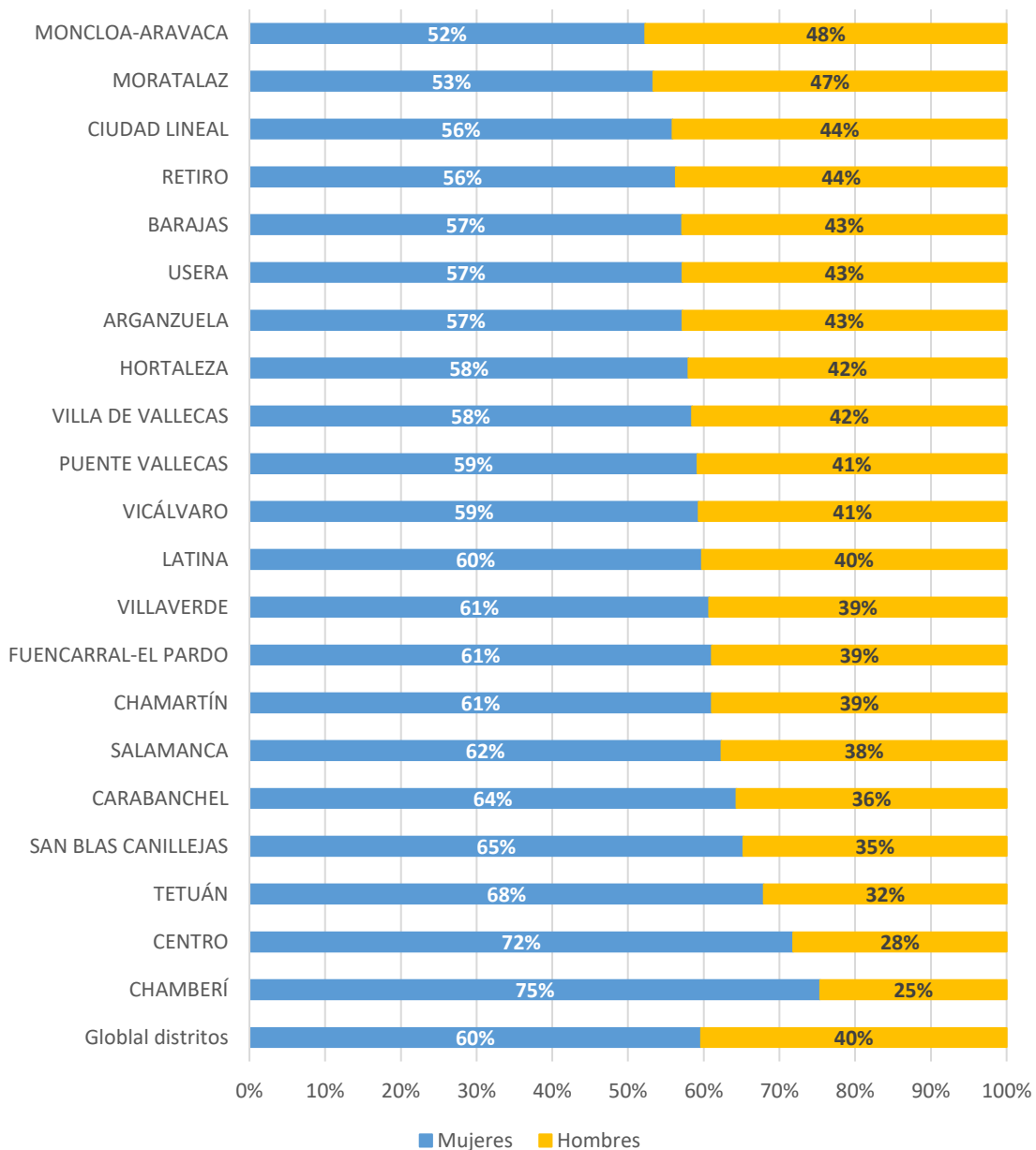
Gráfico 7.6 Presencia de mujeres y hombres en áreas de gobierno



Distritos

Si bien en global los distritos se mantienen dentro del rango de equilibrio (59,7%M-40,3%H), no es así en todos ellos. En 9 distritos las mujeres superan el 60% de los efectivos. En los 12 restantes, aun teniendo mayoría femenina, mantienen su proporción dentro de los límites de equilibrio. En uno y otro extremo Chamberí con 75,4% de mujeres, y Moncloa-Aravaca con 47,7% de hombres, como se muestra en el gráfico 7.7.

Gráfico 7.7 Presencia de mujeres y hombres en distritos

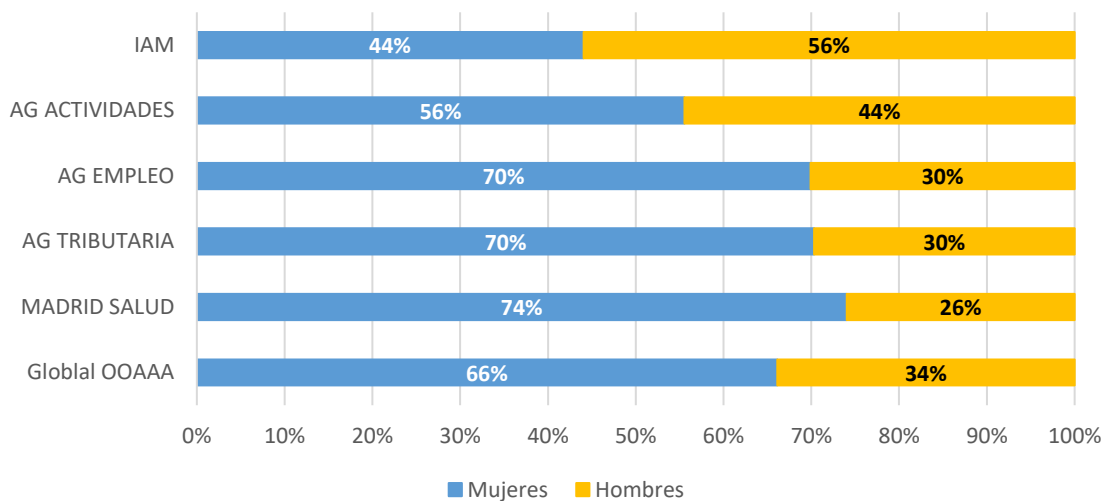


Organismos Autónomos

Al igual que en los distritos, en los OAAA, el personal también es mayoritariamente femenino, con la excepción del IAM, con un 55,9% de hombres, pero dentro del rango de equilibrio. También en rango de equilibrio la Agencia de Actividades (55,6%M-44,4%H)

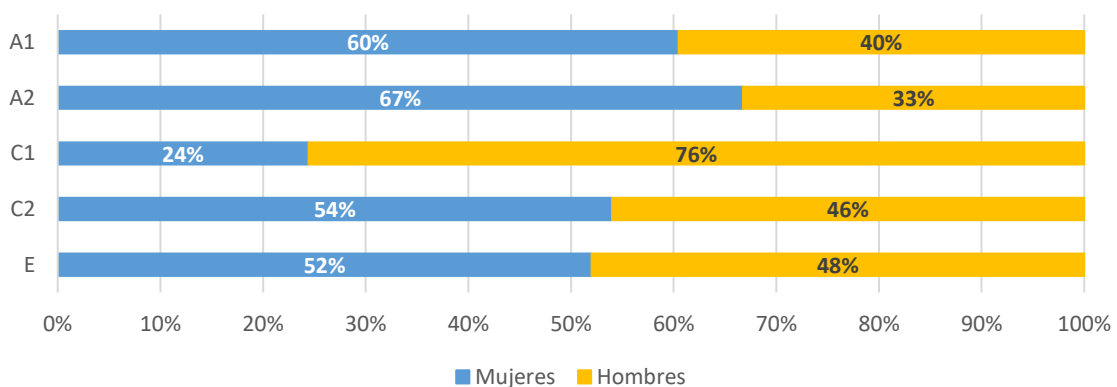
En el resto de OAAA la presencia femenina es muy mayoritaria: Agencia para el Empleo, Agencia Tributaria y Madrid Salud están fuera del equilibrio con un 69,9%, 70,3% y 74% de mujeres respectivamente.

Gráfico 7.8 Presencia de mujeres y hombres en OAAA



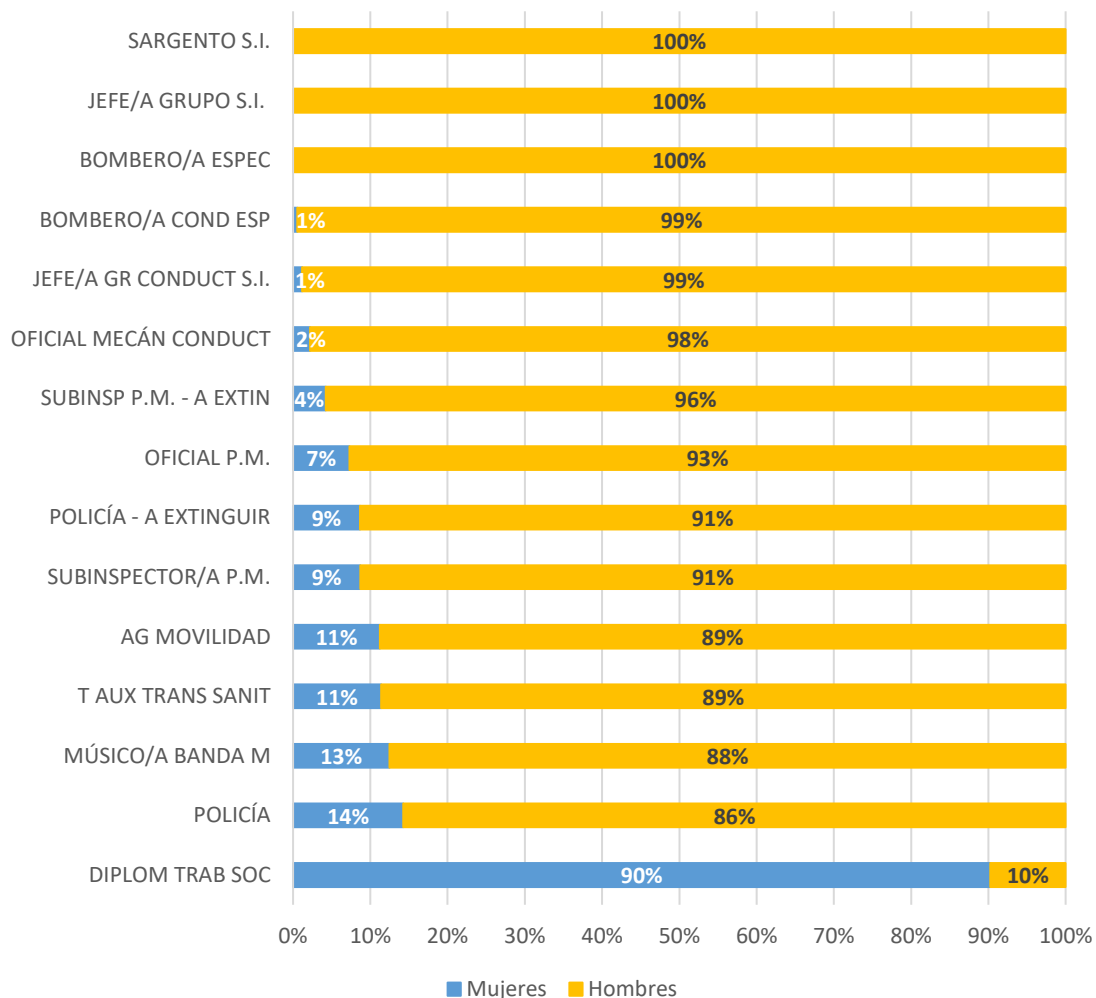
En el **análisis según titulación** encontramos mayoría femenina en los Subgrupos A1 y A2, con un 60,5% y un 66,8% de mujeres respectivamente. El Subgrupo C1 también está fuera del rango de equilibrio, pero en este caso por tener una mayoría masculina del 75,5%. Mientras, los efectivos del Subgrupo C2 y del Grupo E, aún con mayoría femenina, están más cercanos a la paridad, con el 54% de mujeres en el subgrupo C2 y 55% en el grupo E.

Gráfico 7.9 Distribución según titulación y sexo



Entre las categorías más numerosas de la plantilla (más de 50 efectivos) destacan como especialmente masculinizadas (con más de 85% de los efectivos) las de Seguridad y Emergencias, junto a la categoría de Oficial Mecánico Conductor y Músico Banda Municipal. Como especialmente feminizada solo encontramos la categoría de Diplomado/a en Trabajo Social con una mayoría femenina del 90%.

Gráfico 7.10 Categorías con más de 50 efectivos y especialmente masculinizadas o feminizadas (>85% de un sexo)



8. EDAD DE LOS EFECTIVOS

La diversidad generacional, constituye un reto estratégico en las organizaciones actualmente. La posibilidad de conjugar experiencia y conocimiento de la organización con nuevas ideas, capacidades y conocimientos solo puede darse en una plantilla con diversidad generacional.

Para analizar esta variable se estudia el grupo que denominaremos efectivos fijos (que incluye personal funcionario de carrera, laboral fijo y equivalentes⁷) y personal directivo, que en diciembre de 2021 ascienden a 21.107 efectivos.

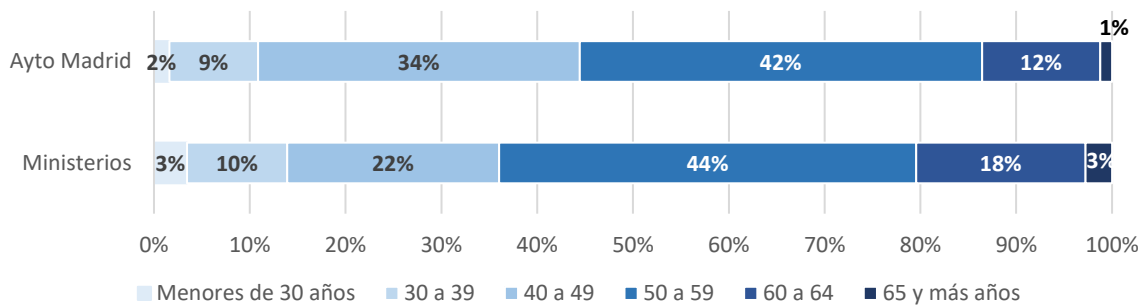
La edad media de los efectivos fijos municipales es de 50,8 años. La mediana de esta distribución es de 51,6 años, lo que significa que la mitad de los efectivos tiene más de esa edad.

Es la primera vez en los últimos años, que no se observa incremento de la edad media, ya que el dato de diciembre de 2021 coincide con el de 2020 (50,8 años). Sin duda ha contribuido la entrada por procesos selectivos de funcionarios de carrera más jóvenes, concretamente el intervalo de menos de 30 años ha incrementado los efectivos en más del 50% desde el año anterior.

En la comparativa con los efectivos de la Administración General del Estado, concretamente con la última publicación del BEPSAP del primer semestre de 2021, que se corresponde con junio de 2021 en nuestros datos, se comprueba que la plantilla estatal está más envejecida que la municipal. En la plantilla municipal, los efectivos más jóvenes (30 a 49 años) son más numerosos y, sin embargo, tiene un porcentaje menor de efectivos en los tramos de más envejecidos (50 años y más) en relación con sus correspondientes estatales. La administración de los ministerios tiene un 63,98% de sus efectivos con más de 50 años, frente al 55,57% de los efectivos del Ayuntamiento de Madrid que superan la cincuentena.

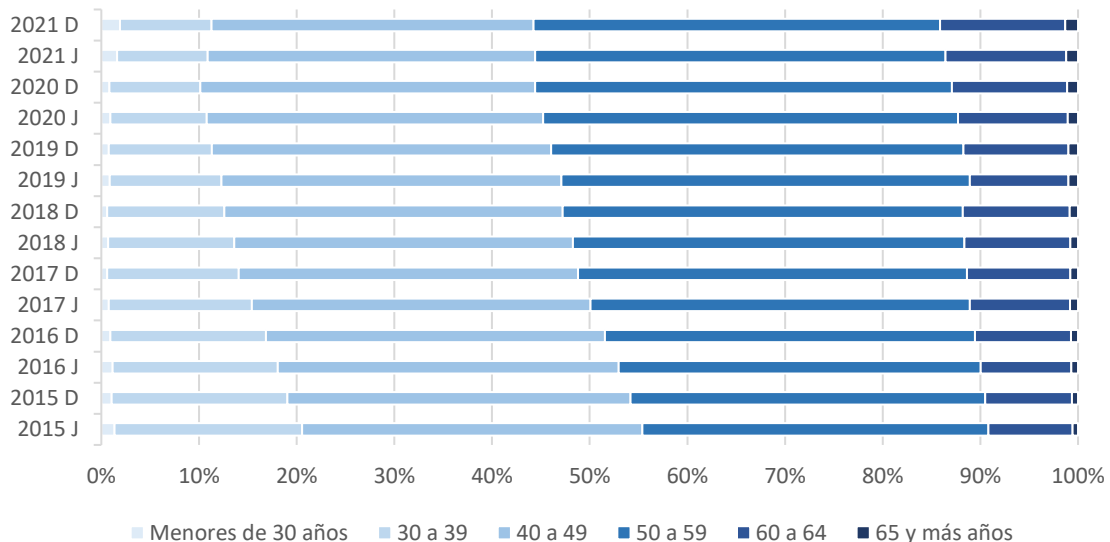
⁷ Solo a efectos estadísticos, y para realizar este análisis, se incluyen como “laborales fijos y equivalentes” a una agrupación compuesta por personal laboral fijo, de ejecución de sentencia e indefinido.

Gráfico 8.1 Distribución porcentual de efectivos fijos según grupos de edad. Ayuntamiento de Madrid y Administración Central. Junio 2021



En la **evolución temporal según intervalos de edad** puede apreciarse el envejecimiento sufrido desde junio de 2015 a diciembre de 2021. Se observa cómo descienden progresivamente los tramos más jóvenes: los efectivos menores de 40 años suponían el 21% en junio de 2015 y han pasado al 11% en diciembre de 2021, y al tiempo, los efectivos mayores de 50 años del 45% en el 2015 han pasado a 56% al final de este período. Gráfico 8.2.

Gráfico 8.2 Evolución de la distribución porcentual de efectivos fijos según intervalos de edad



El análisis de la edad de los efectivos municipales se muestra desde distintas perspectivas tanto verticales como horizontales: según tipología, estructura, titulación, categorías profesionales más numerosas, género y nivel de puesto.

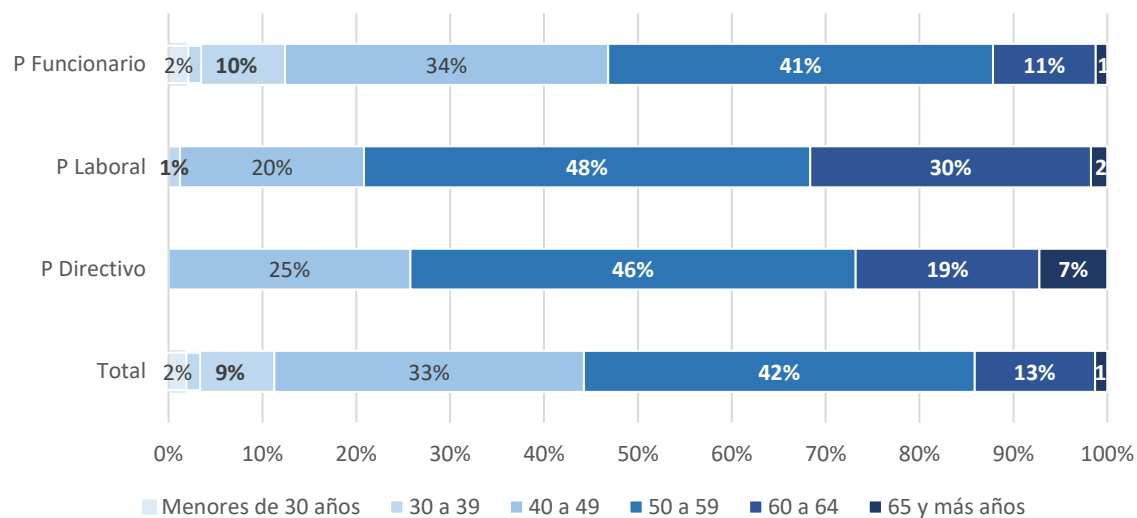
Según la **tipología de personal**, el personal funcionario es más joven que el laboral y el directivo. El personal laboral es el más envejecido, con una mediana de edad de 56 años, por lo que en 9 años la mitad del personal laboral alcanzará los 65.

Tabla 8.1 Efectivos fijos, edad media y mediana

	Nº efectivos	Media	Mediana
P Funcionario	18.975	50,2	50,9
P Laboral	2.031	55,6	56,9
P Directivo	101	54,3	53,8
TOTAL	21.107	50,8	51,6

Como muestra el gráfico 8.3, en todas las tipologías de personal el rango de edad en el que se integra mayor número de efectivos es el de 50 a 59 años. En el personal laboral el 77,8% de sus efectivos es mayor de 50 años, mientras que en el personal funcionario ese porcentaje se sitúa en el 53%.

Gráfico 8.3 Efectivos fijos según grupos de edad y tipología de personal



Las generaciones con más capacitación en tecnología e idiomas, la denominada generación Y o *Millennials* (nacidos entre 1982 y 1992) y la generación Z, que hoy tienen menos de 40 años, están muy escasamente representadas en la plantilla de efectivos fijos. Como se puede ver en la tabla 8.2 solo suponen el 11% del total. Más de la mitad de los efectivos totales pertenecen a la generación *Baby Boomer* que nacieron entre 1956 y 1970.

Tabla 8.2 Efectivos fijos según “generaciones” y sexo. Número y porcentaje

	Total		Mujer		Hombre	
	Nº	%	Nº	%	Nº	%
Veteranos (Antes de 1956)	144	0,68%	67	0,32%	77	0,36%
<i>Baby Boomer</i> (1956-1970)	10.870	51,50%	5.092	24,12%	5.778	27,37%
Generación X (1970-1982)	7.713	36,54%	2.860	13,55%	4.853	22,99%
<i>Millennials Y</i> (1982-1992)	2.080	9,85%	586	2,78%	1.494	7,08%
Generación Z (desde 1992)	300	1,42%	55	0,26%	245	1,16%

En relación a la distribución en grupos de edad y **estructura municipal** se ha definido un primer nivel de estructura: áreas de gobierno, distritos y organismos autónomos. Las áreas aportan el 72,8% de los efectivos “fijos” incluidos en el estudio (21.107), los distritos y OOAA el 16,24% y 10,95% respectivamente.

Analizando los datos de la tabla 8.3, los OOAA con una edad media de 54,8 años y una mediana situada en los 56,1 años, presentan la población más envejecida. Los distritos se ubican en una posición intermedia y muestran una media de 52,9 años de edad y una mediana de 54. En las áreas de gobierno, la media de edad es la menor de las tres ya que se sitúa en los 49,7 y la mediana en los 50,2.

Tabla 8.3 Efectivos fijos según estructura y edad

	Nº	%	Media	Mediana
Áreas	15.368	10,48%	49,7	50,2
Distritos	3.428	20,86%	52,9	54,0
OOAA	2.311	28,26%	54,8	56,1
TOTAL	21.107		50,8	51,6

Como muestra la tabla 8.4, siete de cada diez efectivos de los OOAA superan los 50 años y más del 25% supera los 60 años. Por el contrario, los efectivos menores de 40 años suponen solo el 3,9% del total del personal de los OOAA. Es en las áreas de gobierno donde se observa mayor porcentaje de juventud: un 13,5% de sus efectivos no ha cumplido 40 años y los mayores de 60 suponen el 10,5%. En los distritos, los efectivos menores de 40 años son el 6,3% y los mayores de 60 son el 20,9%.

Tabla 8.4 Efectivos fijos según grupos de edad y estructura municipal de 1^{er} nivel

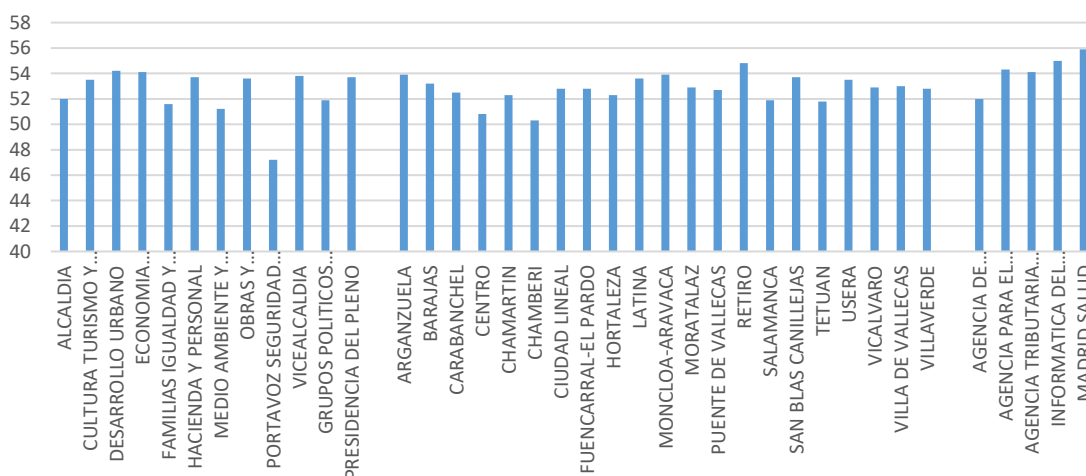
	Menos de 30 años		De 30 a 39		De 40 a 49		De 50 a 59		De 60 a 64		65 y más	
	Nº	%	Nº	%	Nº	%	Nº	%	Nº	%	Nº	%
Áreas	388	2,52%	1.687	0,98%	5.503	35,81%	6.179	40,21%	1.449	9,43%	162	1,05%
Distritos	9	0,26%	207	6,04%	968	28,24%	1.529	44,60%	669	19,52%	46	1,34%
OAAA	5	0,22%	84	3,63%	487	21,07%	1.082	46,82%	585	25,31%	68	2,94%

Analizando el 2º nivel de la estructura municipal se observa en el gráfico 8.4 que la población más joven se encuentra en el Área de Gobierno de Portavoz, Seguridad y Emergencias con una media de edad de 47 años, lo que resulta coherente con las categorías con edad media más baja pertenecientes todas ellas al Cuerpo de Policía Municipal y de Bomberos, y por tanto incluidas en el área señalada.

Le siguen el distrito de Chamberí, con 50 años de promedio y con 51 años: Centro, y el Área de Gobierno de Medio Ambiente y Movilidad, que incluye otra de las categorías más posicionadas en el ranking de juventud como es la de Agente de movilidad.

Las unidades más envejecidas entre las de 2º nivel de estructura son el Organismo Autónomo Madrid Salud (56 años de media), coherente también por incluir la mayoría de los efectivos de la categoría Médico/a Medicina General, identificada como la categoría personal más envejecida. A continuación, le siguen con 55 años el IAM y el distrito de Retiro y con 54 de promedio las áreas de Economía, Innovación y Empleo, la de Desarrollo Urbano, la Vicealcaldía, la de Hacienda y Personal, la de Obras y Equipamiento y la de Cultura Turismo y Deporte, la Agencia para el Empleo, la Agencia Tributaria y los distritos de Arganzuela, Moncloa-Aravaca, San Blas-Canillejas, Latina y Usera.

Gráfico 8.4 Edad media de los efectivos fijos según estructura de 2º nivel



Respecto a **titulación**, en la tabla 8.5 se observa que la plantilla más envejecida la encontramos en los subgrupos A1 y A2 y en el Grupo E. La edad media del A1 está en 54,2 años y la mediana en 55,9 años, y aunque ha disminuido la media en dos décimas desde diciembre de 2019, la mediana permanece en 55,9 años, y sigue siendo primordial prever la pérdida de personal funcionario cualificado por jubilación y planificar su relevo para evitar la pérdida de la experiencia acumulada, así como insistir en la formación continua y en la adaptación a los cambios tecnológicos que hacen posible que la administración municipal siga dando una respuesta ágil y eficaz a una sociedad cambiante y en continua evolución.

El grupo C es el único que tiene una mediana cercana a los 50 años (49,5 años C1 y, 51 años C2), es decir, la mitad de sus efectivos ya han superado la barrera de los 50. Este grupo aporta el 70% de los efectivos municipales, y sobre todo el C1, que con un 45% del total aporta juventud a los parámetros globales de la plantilla.

Sin embargo, el grupo E está muy envejecido (54,5 años de promedio), pero al suponer solo el 6% del total no pesa tanto como el grupo C en el valor global.

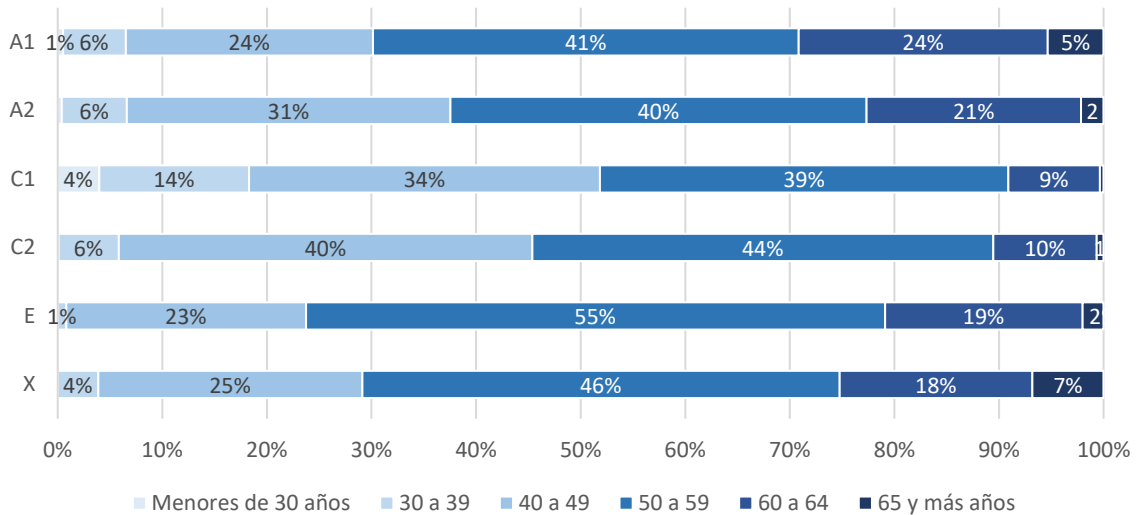
Tabla 8.5 Edades de los efectivos fijos por titulación

	Nº efectivos	Media	Mediana
A1	2.196	54,2	55,9
A2	2.705	52,8	53,8
C1	9.464	48,7	49,5
C2	5.299	51,0	51,0
E	1.340	54,5	54,7
X	103	54,2	53,7
TOTAL	21.107	50,8	51,6

En el gráfico 8.5 se observa que el rango de 50 a 59 años es mayoritario en todos los subgrupos de titulación, representando más del 40% en todos ellos, salvo en el C1 que alcanza el 39%.

En el subgrupo A1 los mayores de 60 años representan el 29% mientras que en el grupo C no alcanzan al 10%.

Gráfico 8.5 Distribución porcentual según subgrupo de titulación y grupo de edad



En el **análisis por categorías** se han considerado aquellas que están integradas por más de 70 efectivos (44 categorías), que reúnen el 89% de los efectivos incluidos en el estudio (Tabla 8.6).

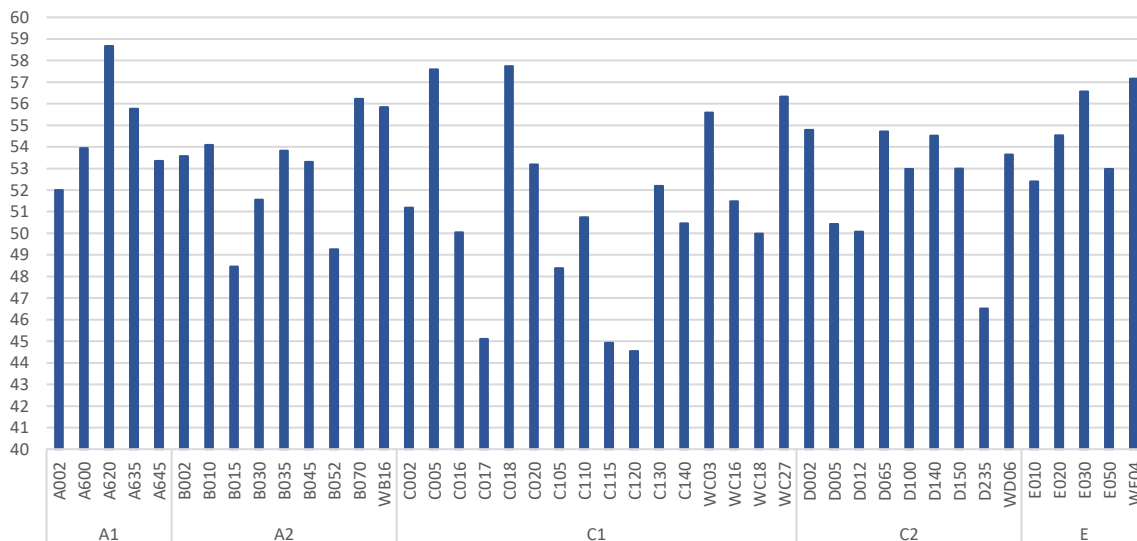
Destaca como más envejecida la categoría de Médico/a Medicina General con una edad media de 58,7 años y una mediana de 60,7 años. Más de la mitad tiene más de 60 años y consecuentemente en el plazo de 5 años alcanzarían la edad de jubilación. En el top 10 del ranking de envejecimiento encontramos 4 categorías de personal laboral y a la tercera categoría más numerosas: Administrativo/a.

Cerrando esta relación encontramos a las tres categorías que aportan más juventud a la plantilla: Bombero/a conductor/a especialista (44,5 años de edad media), Bombero/a Especialista (44,9) y Policía con 45,4 años de promedio, y siendo la categoría más numerosa de la plantilla, pues aporta el 23% de todos sus efectivos fijos.

Tabla 8.6 Efectivos fijos según categoría personal. Categorías con más de 70 efectivos

Cód Cat	Categoría Personal	Nº Efectivos	% Mayores de 60	Media	Mediana
A620	MÉDICO/A MEDICINA GENERAL	193	56,48%	58,7	60,7
WC27	TÉCNICO/A DE MANTENIMIENTO 1	81	38,27%	56,3	58,7
C018	SUBINSPECTOR/A (P.M.) - A EXTING	71	23,94%	57,7	58,6
C005	ADMINISTRATIVO/A	1.251	32,61%	57,6	58,3
WE04	OPERARIO/A 1	343	33,24%	57,2	58,1
A635	TÉCNICO/A SUPERIOR	268	36,19%	55,8	57,8
WB16	RESPONSABLE OPERAT. INSTAL.	81	32,10%	55,8	57,7
B070	TÉCNICO/A DE GESTIÓN	244	35,25%	56,2	57,7
WC03	ADMINISTRATIVO/A 2	72	34,72%	55,6	57,2
E030	PERSONAL OFIC LIMP. MED.AMB.	115	27,83%	56,6	56,3
B010	ENFERMERO/A	211	25,12%	54,1	56,3
A645	ARQUITECTO/A SUPERIOR	81	29,63%	53,3	55,7
A600	T A G	459	26,58%	53,9	55,7
D002	GRUPO C2 OTRAS ADMINISTRAC	81	27,16%	54,8	55,5
WD06	AUXILIAR ADMO. -TAQUILLERO/A	98	29,59%	53,6	55,3
D140	OFICIAL JARDINERIA	194	14,95%	54,5	54,7
B045	AYUDANTE ARCHIV. Y BIBLIOTECAS	87	31,03%	53,3	54,6
E020	P O D O	169	19,53%	54,5	54,4
D065	OFICIAL EDIFICIOS Y DEPEND.	293	20,48%	54,7	54,3
B002	GRUPO A2 OTRAS ADMINISTRAC	285	21,75%	53,6	54,1
C020	SARGENTO (S.I.)	95	8,42%	53,2	53,6
D150	AG. RESIDUOS MEDIO AMB.	263	11,41%	53,0	53,6
B035	INGENIERO/A TÉCNICO/A	253	22,53%	53,8	53,5
C130	TEC. AUX. BIBLIOTECAS	109	13,76%	52,2	53,4
E050	P O S I	610	14,92%	53,0	52,8
D100	OFICIAL MECAN. CONDUCTOR/A	179	10,06%	53,0	52,7
E010	P. OFIC. AUX.POLICIA MUNICIPAL	85	7,06%	52,4	52,5
A002	GRUPO A1 OTRAS ADMINISTRAC	626	16,13%	52,0	52,4
C002	GRUPO C1 OTRAS ADMINISTRAC	184	11,96%	51,2	51,6
B030	ARQUITECTO/A TÉCNICO/A	250	17,20%	51,6	51,2
C110	JEFE/A GRUPO/A COND. (S.I.)	87	2,30%	50,7	50,9
WC16	MONITOR/A DEPORTIVO/A	228	18,42%	51,5	50,8
C140	TÉCNICO/A AUX, TRANSP. SANIT.	376	7,18%	50,5	50,5
C016	OFICIAL (P.M.)	287	4,18%	50,0	50,3
D012	POLICÍA - A EXTINGUIR	659	2,88%	50,1	50,2
D005	AUXILIAR ADMINISTRATIVO/A	2.444	10,19%	50,4	50,2
WC18	MONITOR/A DEPORTIVO/A S.O.S.	84	7,14%	50,0	49,3
B052	SUBINSPECTOR/A (P.M.)	115	7,83%	49,3	48,7
C105	JEFE/A GRUPO (S.I.)	224	3,13%	48,4	47,8
B015	DIPLOMADO/A TRAB, SOCIAL	660	11,36%	48,5	47,7
D235	AGENTE DE MOVILIDAD	578	0,52%	46,5	46,3
C017	POLICÍA	4.754	1,37%	45,1	45,4
C115	BOMBERO/A ESPECIALISTA	762	0,66%	44,9	45,3
C120	BOMBERO/A COND. ESPECIALISTA	181	1,10%	44,5	45,2

Gráfico 8.6 Edad media de los efectivos fijos según categoría personal y subgrupo de titulación. Categorías con más de 70 efectivos



En la tabla 8.7 se muestra que si se pone en relación la edad con el **género**, los hombres son más jóvenes que las mujeres, con una media de edad de 49,6 años (0,5 más que en 2019) frente a 52,4 años en las mujeres. La mediana de hombres (50,2 años) también está tres años por debajo de la mediana en mujeres (53,4 años).

Tabla 8.7 Efectivos fijos según sexo. Medidas de centralidad y dispersión

	Nº Efectivos	Media	Mediana	Desv. Típ.
Mujer	8.660	52,4	53,4	8,08
Hombre	12.447	49,6	50,2	8,82

9. PROLONGACIÓN DE LA PERMANENCIA EN EL SERVICIO ACTIVO

En el año 2021 se ha autorizado la prolongación de la permanencia en el servicio activo (prórroga edad de jubilación) a 51 efectivos del personal funcionario.

Tabla 9.1 Personal funcionario autorizado para prorrogar el servicio activo según año y sexo

	2019		2020		2021	
	Nº	%	Nº	%	Nº	%
Mujer	29	48,3%	30	50%	27	52,9%
Hombre	31	51,7%	30	50%	24	47,1%
TOTAL	60	100%	60	100%	51	100%

Los efectivos se distribuyen en 4 subgrupos de titulación y en 24 categorías profesionales. Con relación a la titulación prorrogan efectivos de subgrupos A1, A2, C1 y C2 siendo mayor el peso de los subgrupos A1, que alcanza el 51% y el A2 con el 23,5% de las autorizaciones concedidas en 2021. Entre las categorías más repetidas encontramos como en ejercicios anteriores la de Médico/a Medicina General y Técnico/a Administración General.

Tabla 9.2 Personal funcionario autorizado para prorrogar el servicio activo según año y titulación

	2019		2020		2021	
	Nº	%	Nº	%	Nº	%
A1	27	45%	33	55%	26	51%
A2	16	27%	10	17%	12	24%
C1	10	17%	7	12%	7	14%
C2	4	7%	5	8%	6	12%
E	3	5%	5	8%		
TOTAL	60		60		51	

Gráfico 9.1 Distribución porcentual de personal funcionario con prórroga en servicio activo según subgrupo de titulación

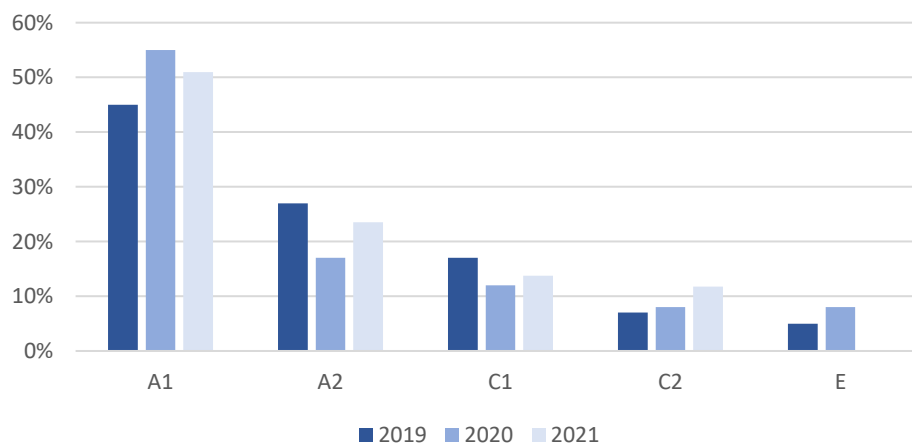


Tabla 9.3 Personal funcionario autorizado para prorrogar el servicio activo según año, titulación y categoría

Subgrupo	Cód Cat	Categoría	2019	2020	2021	
A1	A002	Grupo 'A' otras Administraciones	5	2	5	
	A600	Técnico/a Administración General	3	7	6	
	A610	Letrado/a Consistorial		1		
	A615	Médico/a Especialista	3	8	1	
	A620	Médico/a Medicina General	2	7	8	
	A630	Técnico/a de Comunicación		1		
	A635	Técnico/a Superior	10	7	3	
	A640	Archivero/a y Bibliotecario/a	1		2	
	A645	Arquitecto/a Superior	1			
	A655	Musico/a Banda Municipal	1		1	
	A660	Ingeniero/a Superior	1			
	A2	B002	Grupo B otras Administraciones	2	1	3
		B010	Enfermero/a	1		1
		B015	Diplomado/a en Trabajos Sociales		3	1
B030		Arquitecto/a Técnico	3	1		
B035		Ingeniero/a Técnico	5	2	3	
B045		Ayudante de Archivos y Bibliotecas	3		1	
B060		Matrona			1	
B065		Inspector/a Téc de Calidad y Consumo	1	1		
B070		Técnico/a de Gestión	1	2	2	
C1		C002	Grupo C otras Administraciones		2	
	C005	Administrativo/a	4	2	3	
	C050	Encargado/a de Edificios y Dependencias	2			
	C070	Delineante	1	1		
	C130	Técnico/a Auxiliar Bibliotecas			3	
	C140	Técnico/a Auxiliar Transporte Sanitario	2	2		
	C150	Técnico/a Auxiliar Sanitario/a			1	
	C160	Técnico/a Auxiliar Jardinería	1			
C2	D002	Grupo C2 otras Administraciones	1		1	
	D005	Auxiliar Administrativo/a	1	1	3	
	D045	Auxiliar Sanitario/a			1	
	D050	Auxiliar Servicios Sociales		1		
	D065	Oficial Edificios y Dependencias	1			
	D120	Oficial Encuadernación			1	
	D140	Oficial Jardinería		2		
	D150	Agente Residuos Medio Ambientales		1		
	D240	Auxiliar de Salubridad y Consumo	1			
E	E020	Personal Oficios Diversos Oficios	2	1		
	E050	Personal Oficios Servicios Internos	1	4		
TOTAL		60	60	51		

El 58,8% de las solicitudes autorizadas se concentran en el Ayuntamiento (30 autorizaciones), en el 33,3% se trata de efectivos adscritos a los OOAA (17) y solo 4 corresponden a distritos.

10. DISCAPACIDAD

La discapacidad es un elemento clave para la necesaria diversidad en la estructura de las plantillas. La inclusión laboral de personas con discapacidad supone un avance de las sociedades y de las organizaciones contemporáneas, pues mejora la solidaridad de la propia organización, al ser y mostrarse, más comprometida con la sociedad, mejorando al tiempo el clima laboral de los entornos de trabajo. Por otra parte, las diferencias en las habilidades de las personas con discapacidad a menudo aportan un enfoque diferente a la resolución de problemas y una diversidad que da un valor añadido a la organización.

Por ello, la normativa⁸ exige que en cada Administración Pública se alcance progresivamente que el 2% de los efectivos totales sean personas con discapacidad. **En el Ayuntamiento de Madrid ese porcentaje ya se ha alcanzado y se sitúa en el 2,24%.**

Es importante destacar que se trata de datos de discapacidad auto declarada, y por tanto, se trata de una estimación de prevalencia mínima de efectivos con discapacidad en la plantilla municipal.

Con relación al grado de discapacidad encontramos que el 90,3% de los efectivos con discapacidad tiene un grado entre 33% y 65% (83,3% sin ayudas y un 7% con ayudas) y el 9,7% restante presentan un grado de discapacidad superior al 65%. En la tabla 10.1 se observa que la discapacidad está ligada a la diversidad generacional, de tal forma que aumenta en paralelo a la edad de los efectivos, especialmente a partir de los 50 años.

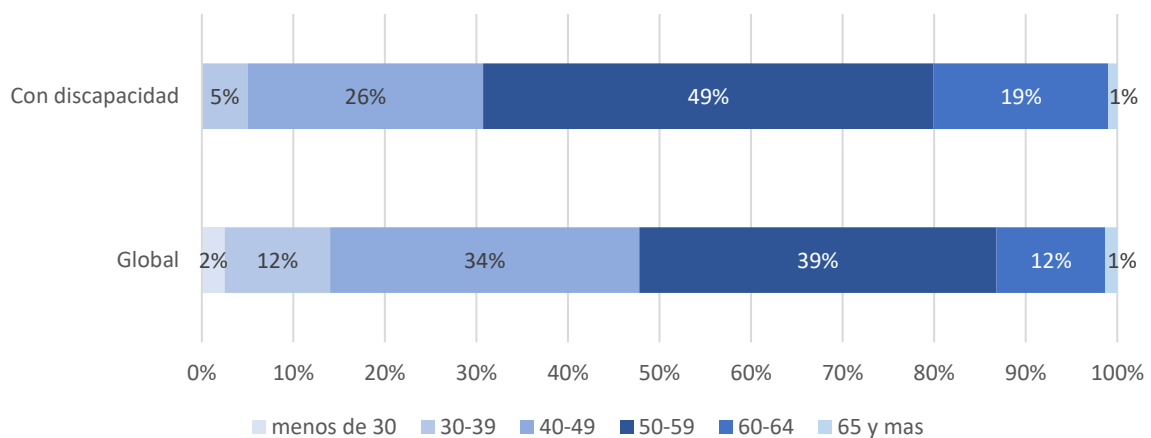
Tabla 10.1 Efectivos con Discapacidad según grupos de edad

	Total efectivos	Efectivos con discapacidad	
	Nº	Nº	%
Menores de 30	690	0	
De 30 a 39	3.183	31	1,0%
De 40 a 49	9.333	159	1,7%
De 50 a 59	10.785	304	2,8%
De 60 a 64	3.282	118	3,6%
65 y más años	363	6	1,7%
TOTAL	27.636	618	2,2%

⁸ Artículo 59.1 del TREBEP, aprobado por Real Decreto Legislativo 5/2015, de 30 de octubre y artículo 42 de la Ley General de derechos de las personas con discapacidad y de su inclusión social, aprobada por Real Decreto Legislativo 1/2013, de 29 de noviembre <https://www.boe.es/eli/es/rdlg/2013/11/29/1/con>

El siguiente gráfico 10.1 refleja cómo se distribuye porcentualmente el total de efectivos por grupos de edad y como se distribuyen los efectivos con discapacidad según esos mismos grupos. Los porcentajes más altos en el caso de efectivos con discapacidad se desplazan a la derecha, (se concentran por tanto los efectivos con discapacidad en los grupos de edad de 50 años y más) respecto a la distribución del total de efectivos que se concentran en los grupos intermedios de edad de 40 a 59 años.

Gráfico 10.1 Comparación de la distribución en porcentaje de efectivos totales y efectivos con discapacidad según rangos de edad



11. CONCILIACIÓN DE LA VIDA LABORAL, PERSONAL Y FAMILIAR

La conciliación de la vida personal, familiar y laboral se valora como una herramienta esencial de gestión de los recursos humanos.

En el año 2021 se iniciaron un total de 1.137 permisos, cifra muy similar a 2020. De estos permisos, 317 están relacionados con la maternidad, 530 relacionados con la paternidad y 290 permisos de reducción de jornada por cuidado de hijo o familiar. Tabla 11.1.

Los permisos de maternidad integran: Permiso por parto o adopción, Tiempo adicional por maternidad. En paternidad: Descanso paternal y Días adicionales por paternidad.

La distribución por género y tipo de permiso se muestra en la Tabla 11.1. Los nuevos permisos de reducción de jornada corresponden en un 56,6% a mujeres, y aunque las mujeres son mayoría, decrece el porcentaje respecto año anterior, en 2020 supusieron dos terceras partes del total (68%).

Tabla 11.1 Permisos para la conciliación de la vida personal, familiar y laboral iniciados en 2021 según tipo de permiso y sexo

	Maternidad		Paternidad		Reducción Jornada		Total	
	Nº	%	Nº	%	Nº	%	Nº	%
Mujer	311	98,1%	7	1,3%	164	56,6%	482	37,5%
Hombre	6	1,9%	523	98,7%	126	43,4%	655	62,5%
TOTAL	317		530		290		1.137	

En cuanto a la tipología de personal que disfruta estos permisos, el personal funcionario acumulan el mayor porcentaje (85% de los permisos), como corresponde al ser el mayor grupo en los efectivos globales (81%).

También se observa un volumen mayor de permisos en los subgrupos de titulación C1 (52% de los permisos) y C2 (26%) que se relacionan con ser los subgrupos menos envejecidos y los más numerosos del conjunto de efectivos.

En los últimos 6 años la tendencia observada en los permisos de maternidad (incluidos todos los subtipos) y de paternidad, es ligeramente decreciente. Sin embargo, a partir de 2019 y coincidiendo con la ampliación de permiso de paternidad⁹ se aprecia un incremento de estos permisos pasando a contabilizarse más de 500 permisos/año a partir de entonces.

Por lo que se refiere a las excedencias, en 2021 se contabilizan 98, un 17% más que las contabilizadas en el año anterior, aunque sin recuperarse las cifras previas a la extensión del teletrabajo.

Al ser las razones de los permisos de reducción de jornada las mismas que las de las excedencias por cuidado de hijo o familiar a cargo, se analiza la relación entre ambas medidas de conciliación, por considerar que se opta por la excedencia cuando el permiso de reducción de jornada resulta insuficiente. De entre todas las excedencias, el análisis se ciñe exclusivamente a las excedencias por cuidado de hijo o familiar, en relación con los permisos de reducción de jornada por el mismo motivo.

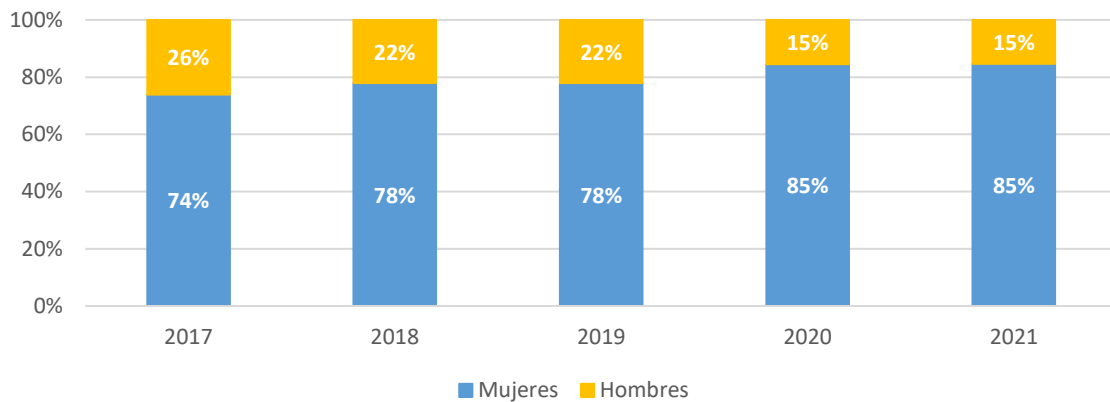
Para este análisis se han considerado los permisos de reducción de jornada y las excedencias vigentes en el año, pues existen permisos y excedencias de varios años de duración.

En 2021 se contabilizan 4,8 permisos de reducción de jornada por cada excedencia por cuidado de hijo o familiar. En concreto, este año los permisos vigentes de reducción de jornada han disminuido un 16% respecto de los vigentes en 2020.

En cuanto a la distribución de las excedencias según el género, las mujeres representan el 85% de las personas que han estado en excedencia en algún momento del año. Y como puede observarse en el Gráfico 11.2. este porcentaje ha ido aumentando ligeramente en los últimos ejercicios.

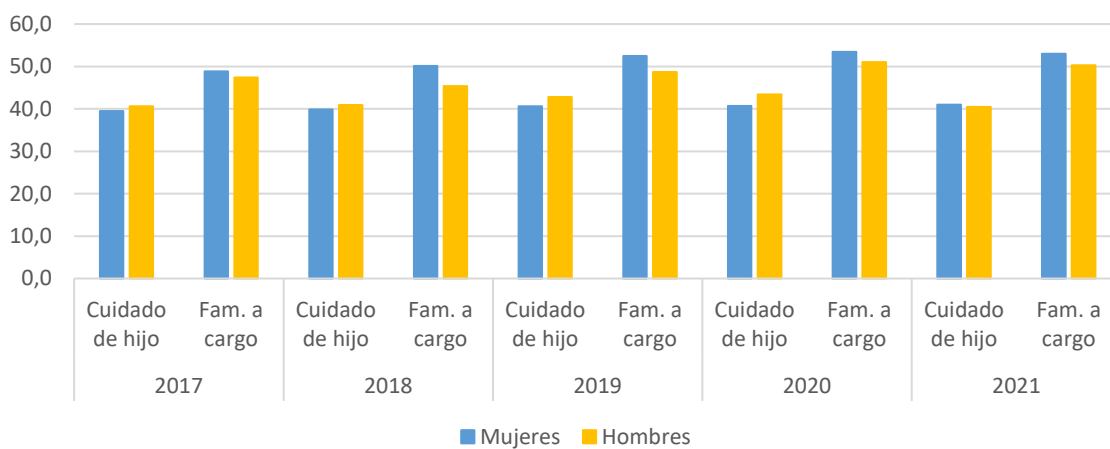
⁹ Resolución de 22 de noviembre de 2018, de la Secretaría de Estado de Función Pública, por la que se publican los acuerdos para la ampliación del permiso de paternidad a 16 semanas y para la aplicación de la bolsa de horas prevista en la Disposición Adicional 144ª de la Ley 6/2018, de 3 de julio, de Presupuestos Generales del Estado para el año 2018. (BOE de 5 de diciembre).

Gráfico 11.2 Porcentaje de excedencias según género y año



La edad media de las personas en excedencia por cuidado de hijos está en 40,9 años, similar a las edades medias de los permisos por reducción de jornada. Sin embargo, en las excedencias por familiar a cargo, la edad media está en 52,5 años (en las mujeres se sitúa en 53 y en los hombres en 50,3 años).

Gráfico 11.2 Edad media del personal en excedencia según género, tipo de excedencia y año



12. RECLAMACIONES, SUGERENCIAS Y FELICITACIONES POR MOTIVOS RELACIONADOS CON EL PERSONAL

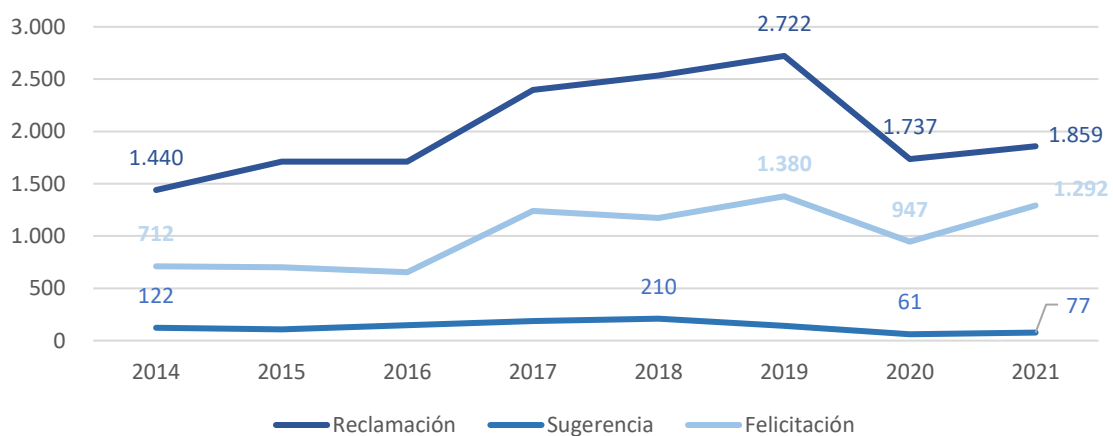
Partiendo de las solicitudes presentadas y gestionadas por el Sistema de Sugerencias y Reclamaciones General del Ayuntamiento, se analizan concretamente las Reclamaciones, Sugerencias y Felicidades con los motivos que se relacionan directamente con el personal: la disponibilidad, el trato recibido y los conocimientos del personal.

En el cuarto trimestre se contabilizan 3.228 solicitudes acumuladas de 2021 por estos motivos, que se distribuyen en:

- 1.859 reclamaciones, que suponen el 57,6% de las solicitudes presentadas.
- 1.292 felicitaciones, que fueron un 40% del total.
- 77 sugerencias, que suponen el 2,4% restante.

En la evolución temporal analizada desde el año 2014 se aprecia un incremento hasta 2018 en los tres tipos de solicitudes. Mientras que reclamaciones y felicitaciones continuaron subiendo un año más, las sugerencias comienzan a descender desde entonces. En 2020 y coincidiendo con la pandemia por Covid-19, descendieron todos los tipos de solicitudes y en 2021 se incrementan todos los tipos sobre todo las felicitaciones que lo hicieron en un 36% (Datos actualizados a 7 de marzo de 2022).

Gráfico 12.1 Evolución del nº de solicitudes sobre personal según tipo de trámite



13. GASTOS DE PERSONAL

Las obligaciones reconocidas en capítulo 1 (Gastos de personal) del Ayuntamiento (excluidos los OOAA) en 2021 ascendieron a 1.372.545.809,60 € en la ejecución presupuestaria del mismo año.

Como puede observarse en el gráfico 13.1 los Gastos de personal han supuesto el **33,37% del total de gasto corriente** en este ejercicio (obligaciones reconocidas de Gasto corriente, capítulos del 1 al 5), el porcentaje es ligeramente superior al del año anterior (32,52 % en 2020).

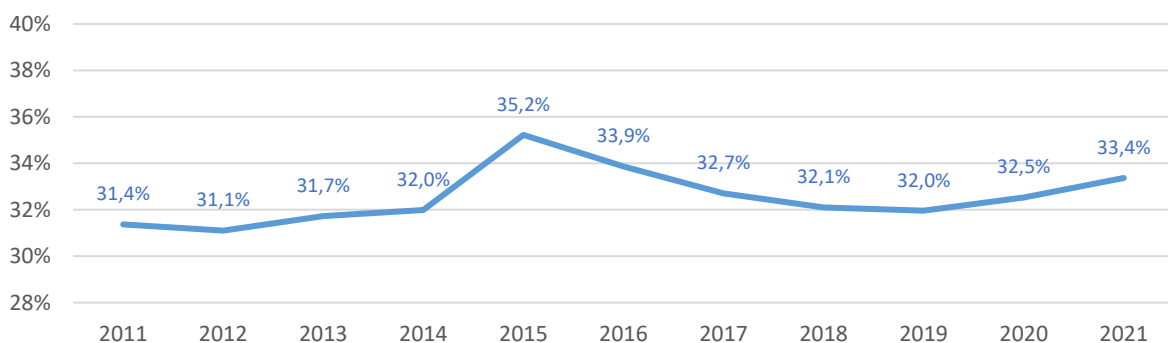
En relación con el gasto de personal del año anterior, las obligaciones reconocidas en 2021 son un 7,3% más elevadas que en el Capítulo 1 de 2020.

El porcentaje de ejecución en 2021 medido como pagos realizados respecto al crédito definitivo es del 96,9%.

En la evolución temporal debe tenerse en cuenta que los picos de 2015 y 2016 reflejan medidas adoptadas principalmente a nivel nacional tras la superación de la crisis económica. En particular, en su traslación al ámbito municipal, se recuperó la mitad de la paga extraordinaria anulada en 2012. Adicionalmente, se abonaron con carácter retroactivo los premios por años de servicio que habían sido anulados desde 2012. En 2016, se recuperó la mitad pendiente de la paga extraordinaria anulada en 2012.

La evolución que se observa en el período de 11 ejercicios, gráfico 13.1, refleja claramente las medidas de control de gasto adoptadas en 2012, con un decremento en prácticamente el 10% del gasto de personal respecto al año 2011 y con el porcentaje de capítulo 1 respecto al gasto corriente más bajo del periodo (31,1%). En 2021, por segundo año consecutivo desde 2015, este porcentaje se incrementa ligeramente (0,9% respecto al 2020).

Gráfico 13.1 Porcentaje de capítulo 1 respecto al gasto corriente



ANEXO 1

**EVOLUCIÓN ANUAL DE LOS EFECTIVOS SEGÚN SUBGRUPO DE TITULACIÓN, CATEGORÍA,
ESTRUCTURA Y TIPO DE PERSONAL (FUNCIONARIO/LABORAL)**

DICIEMBRE 2020-2021

Subgrupo A1	pág. 67
Subgrupo A2	pág. 76
Subgrupo C1	pág. 88
Subgrupo C2	pág. 95
Subgrupo E	pág. 106
Personal Laboral	pág. 110
Ayto.-OOAA	pág. 115

EVOLUCIÓN ANUAL EFECTIVOS A1 / CATEGORÍA / CENTRO DIRECTIVO/TIPOLOGÍA PERSONAL

Categoría Persona		Area de Gobierno	Área Personal	2020	2021	Dif. 2021- 2020
A002	GRUPO A1 OTRAS ADMINISTRACIONES	AGENCIA DE ACTIVIDADES	Funcionario Carrera	4	6	2
		AGENCIA PARA EL EMPLEO	Funcionario Carrera	7	7	0
		AGENCIA TRIBUTARIA MADRID	Funcionario Carrera	22	27	5
		ALCALDIA	Funcionario Carrera	11	26	15
		AREA DE GOBIERNO DE CULTURA TURISMO Y DEPORTE	Funcionario Carrera	18	27	9
		AREA DE GOBIERNO DE DESARROLLO URBANO	Funcionario Carrera	10	18	8
		AREA DE GOBIERNO DE ECONOMIA INNOVACION Y EMPLEO	Funcionario Carrera	38	45	7
		AREA DE GOBIERNO DE FAMILIAS IGUALDAD Y BIENESTAR SOCIAL	Funcionario Carrera	16	16	0
		AREA DE GOBIERNO DE HACIENDA Y PERSONAL	Funcionario Carrera	124	143	19
		AREA DE GOBIERNO DE MEDIO AMBIENTE Y MOVILIDAD	Funcionario Carrera	67	80	13
		AREA DE GOBIERNO DE OBRAS Y EQUIPAMIENTOS	Funcionario Carrera	27	28	1
		AREA DE GOBIERNO DE PORTAVOZ SEGURIDAD Y EMERGENCIAS	Funcionario Carrera	28	28	0
		AREA DE GOBIERNO DE VICEALCALDIA	Funcionario Carrera	48	62	14
		DISTRITO DE ARGANZUELA	Funcionario Carrera	1	2	1
		DISTRITO DE BARAJAS	Funcionario Carrera		1	1
		DISTRITO DE CARABANCHEL	Funcionario Carrera	1	1	0
		DISTRITO DE CENTRO	Funcionario Carrera	1	3	2
		DISTRITO DE CHAMARTIN	Funcionario Carrera	2	2	0
		DISTRITO DE CHAMBERI	Funcionario Carrera	4	2	-2
		DISTRITO DE FUENCARRAL-EL PARDO	Funcionario Carrera	2	3	1
		DISTRITO DE HORTALEZA	Funcionario Carrera	2	2	0
		DISTRITO DE LATINA	Funcionario Carrera	1	1	0
		DISTRITO DE MONCLOA-ARAVACA	Funcionario Carrera	1	2	1
		DISTRITO DE MORATALAZ	Funcionario Carrera	4	4	0
		DISTRITO DE PUENTE DE VALLECAS	Funcionario Carrera	3	3	0
		DISTRITO DE RETIRO	Funcionario Carrera	2	1	-1
		DISTRITO DE SALAMANCA	Funcionario Carrera		2	2
		DISTRITO DE SAN BLAS CANILLEJAS	Funcionario Carrera	2	2	0
		DISTRITO DE TETUAN	Funcionario Carrera	3	2	-1
		DISTRITO DE VICALVARO	Funcionario Carrera	1	3	2
		DISTRITO DE VILLA DE VALLECAS	Funcionario Carrera	1	1	0
		DISTRITO DE VILLAVERDE	Funcionario Carrera	1	1	0
GRUPOS POLITICOS MUNICIPALES	Funcionario Carrera	6	7	1		
INFORMATICA DEL AYUNTAMIENTO DE MADRID	Funcionario Carrera	45	44	-1		
MADRID SALUD	Funcionario Carrera	18	21	3		
PRESIDENCIA DEL PLENO	Funcionario Carrera	2	3	1		
Total A002 GRUPO A1 OTRAS ADMINISTRACIONES				523	626	103
A600	TECNICO ADMINISTRACION GENERAL	AGENCIA DE ACTIVIDADES	Interino de Vacante	14	13	-1
			Interino temporal	7	12	5
		AGENCIA PARA EL EMPLEO	Funcionario Carrera	4	1	-3
			Funcionario Carrera	6	6	0
		AGENCIA TRIBUTARIA MADRID	Funcionario Carrera	69	73	4
			Interino temporal	3	11	8

Categoría Persona	Area de Gobierno	Área Personal	2020	2021	Dif. 2021- 2020
	ALCALDIA	Funcionario Carrera	23	24	1
	AREA DE GOBIERNO DE CULTURA TURISMO Y DEPORTE	Funcionario Carrera	20	15	-5
		Interino temporal	1	2	1
	AREA DE GOBIERNO DE DESARROLLO URBANO	Funcionario Carrera	51	53	2
		Interino de Vacante	6	8	2
		Interino temporal	2	2	0
	AREA DE GOBIERNO DE ECONOMIA INNOVACION Y EMPLEO	Funcionario Carrera	17	13	-4
	AREA DE GOBIERNO DE FAMILIAS IGUALDAD Y BIENESTAR SOCIAL	Funcionario Carrera	16	15	-1
		Interino de Vacante	8	9	1
		Interino temporal	2		-2
	AREA DE GOBIERNO DE HACIENDA Y PERSONAL	Funcionario Carrera	79	81	2
		Interino de Vacante	3	3	0
		Interino temporal	6	6	0
		Ejecucion Sentencia		1	1
		Funcionario Carrera	17	16	-1
	AREA DE GOBIERNO DE MEDIO AMBIENTE Y MOVILIDAD	Interino de Vacante	5	6	1
		Interino Sustitución	1	1	0
		Interino temporal	9	10	1
		Laboral Indefinido	1		-1
	AREA DE GOBIERNO DE OBRAS Y EQUIPAMIENTOS	Funcionario Carrera	22	21	-1
		Interino de Vacante	3	3	0
	AREA DE GOBIERNO DE PORTAVOZ SEGURIDAD Y EMERGENCIAS	Funcionario Carrera	21	24	3
		int exceso tareas	1		-1
		Interino de Vacante	1	1	0
	AREA DE GOBIERNO DE VICEALCALDIA	Funcionario Carrera	34	30	-4
		Interino temporal	3	2	-1
	DISTRITO DE ARGANZUELA	Funcionario Carrera	3	4	1
		Interino de Vacante	1		-1
	DISTRITO DE BARAJAS	Funcionario Carrera	5	4	-1
		Interino de Vacante	1	1	0
	DISTRITO DE CARABANCHEL	Funcionario Carrera	3	2	-1
		Interino de Vacante	1	1	0
	DISTRITO DE CENTRO	Funcionario Carrera	4	3	-1
		Interino de Vacante	3	4	1
	DISTRITO DE CHAMARTIN	Funcionario Carrera	2	2	0
		Interino de Vacante	2	2	0
	DISTRITO DE CHAMBERI	Funcionario Carrera	2	3	1
		Interino de Vacante	2	2	0
	DISTRITO DE CIUDAD LINEAL	Funcionario Carrera	4	4	0
		Interino de Vacante	1	1	0
	DISTRITO DE FUENCARRAL-EL PARDO	Funcionario Carrera	3	4	1
		Interino de Vacante	2	1	-1
		Interino temporal	1		-1
	DISTRITO DE HORTALEZA	Funcionario Carrera	2	2	0
		Interino de Vacante	2	1	-1
	DISTRITO DE LATINA	Funcionario Carrera	2	2	0
		Interino de Vacante	1	1	0
	DISTRITO DE MONCLOA-ARAVACA	Funcionario Carrera	5	5	0

Categoría Persona	Area de Gobierno	Área Personal	2020	2021	Dif. 2021-2020	
		Interino de Vacante	1	1	0	
	DISTRITO DE MORATALAZ	Funcionario Carrera	1	1	0	
		Interino de Vacante	1	1	0	
	DISTRITO DE PUENTE DE VALLECAS	Funcionario Carrera	1	1	0	
		Interino de Vacante	3	6	3	
		Interino temporal	1	1	0	
	DISTRITO DE RETIRO	Funcionario Carrera	3	2	-1	
		Interino de Vacante	1	1	0	
	DISTRITO DE SALAMANCA	Funcionario Carrera	4	3	-1	
		Interino de Vacante	2	3	1	
		Funcionario Carrera	2	1	-1	
	DISTRITO DE SAN BLAS CANILLEJAS	Interino de Vacante	2	2	0	
		Interino Sustitución	1		-1	
		Interino temporal	1		-1	
	DISTRITO DE TETUAN	Funcionario Carrera	2	2	0	
		Interino de Vacante	1	1	0	
	DISTRITO DE USERA	Funcionario Carrera	3	3	0	
		Interino de Vacante	2	2	0	
	DISTRITO DE VICALVARO	Funcionario Carrera	2	2	0	
		Interino de Vacante	1	2	1	
	DISTRITO DE VILLA DE VALLECAS	Funcionario Carrera	2	2	0	
		Interino de Vacante	2	2	0	
	DISTRITO DE VILLAVERDE	Funcionario Carrera	2	2	0	
		Interino de Vacante	3	4	1	
	GRUPOS POLITICOS MUNICIPALES	Funcionario Carrera	4	3	-1	
	INFORMATICA DEL AYUNTAMIENTO DE MADRID	Funcionario Carrera	2	2	0	
	MADRID SALUD	Funcionario Carrera	2	2	0	
		Interino de Vacante	1	1	0	
	PRESIDENCIA DEL PLENO	Funcionario Carrera	13	13	0	
Total A600 TECNICO ADMINISTRACION GENERAL			573	577	4	
A610	LETRADO CONSISTORIAL	ALCALDIA	Funcionario Carrera	24	30	6
			Interino de Vacante	17	13	-4
		AREA DE GOBIERNO DE ECONOMIA INNOVACION Y EMPLEO	Funcionario Carrera	1	1	0
		AREA DE GOBIERNO DE HACIENDA Y PERSONAL	Funcionario Carrera	1	1	0
		AREA DE GOBIERNO DE OBRAS Y EQUIPAMIENTOS	Funcionario Carrera	2	2	0
		AREA DE GOBIERNO DE VICEALCALDIA	Funcionario Carrera	1	1	0
		GRUPOS POLITICOS MUNICIPALES	Funcionario Carrera	1	1	0
		Total A610 LETRADO CONSISTORIAL			47	49
A615	MEDICO ESPECIALISTA	AREA DE GOBIERNO DE FAMILIAS IGUALDAD Y BIENESTAR SOCIAL	Funcionario Carrera	2	2	0
		AREA DE GOBIERNO DE VICEALCALDIA	Funcionario Carrera	1	1	0
			Duración Determinada	2	3	1
			Funcionario Carrera	26	22	-4
		MADRID SALUD	Interino de Vacante	18	22	4
			Interino Sustitución		1	1
			Interino temporal		1	1
	Lab. a efectos conve	2	2	0		
Total A615 MEDICO ESPECIALISTA			51	54	3	

Categoría Persona	Area de Gobierno	Área Personal	2020	2021	Dif. 2021-2020	
A620	MEDICO MEDICINA GENERAL	AREA DE GOBIERNO DE CULTURA TURISMO Y DEPORTE	Funcionario Carrera		1	1
		AREA DE GOBIERNO DE FAMILIAS IGUALDAD Y BIENESTAR SOCIAL	Funcionario Carrera	3	2	-1
			Interino de Vacante	5	5	0
		AREA DE GOBIERNO DE HACIENDA Y PERSONAL	Funcionario Carrera	2	1	-1
		AREA DE GOBIERNO DE MEDIO AMBIENTE Y MOVILIDAD	Funcionario Carrera	1		-1
			Funcionario Carrera	83	80	-3
			Interino de Vacante	35	35	0
			Interino temporal	5	7	2
		AREA DE GOBIERNO DE PORTAVOZ SEGURIDAD Y EMERGENCIAS	Funcionario Carrera	2	2	0
		AREA DE GOBIERNO DE VICEALCALDIA DISTRITO DE RETIRO	Funcionario Carrera		1	1
			Duración Determinada	4	3	-1
			Funcionario Carrera	93	93	0
		MADRID SALUD	Interino de Vacante	37	33	-4
			Interino temporal	6	8	2
			Lab. a efectos conve	15	12	-3
	Laboral Fijo	1	1	0		
Total A620 MEDICO MEDICINA GENERAL			292	284	-8	
A630	TECNICOS COMUNICACION	AREA DE GOBIERNO DE DESARROLLO URBANO	Interino temporal		1	1
		AREA DE GOBIERNO DE ECONOMIA INNOVACION Y EMPLEO	Funcionario Carrera	1	1	0
		AREA DE GOBIERNO DE FAMILIAS IGUALDAD Y BIENESTAR SOCIAL	Funcionario Carrera	1	1	0
			Interino de Vacante	1	1	0
		AREA DE GOBIERNO DE MEDIO AMBIENTE Y MOVILIDAD	Funcionario Carrera	2	2	0
			Interino temporal		3	3
			Duración Determinada	8	5	-3
			Funcionario Carrera	7	7	0
		AREA DE GOBIERNO DE PORTAVOZ SEGURIDAD Y EMERGENCIAS	Interino de Vacante	16	17	1
			Lab. a efectos conve	2	2	0
			Laboral Fijo	2		-2
		AREA DE GOBIERNO DE VICEALCALDIA GRUPOS POLITICOS MUNICIPALES	Funcionario Carrera	1		-1
			Funcionario Carrera	2	2	0
		MADRID SALUD	Funcionario Carrera	1	1	0
		Total A630 TECNICOS COMUNICACION			44	43
A635	TECNICO SUPERIOR	AGENCIA TRIBUTARIA MADRID	Funcionario Carrera	1	1	0
		ALCALDIA	Funcionario Carrera	1	1	0
			Funcionario Carrera	3	3	0
		AREA DE GOBIERNO DE CULTURA TURISMO Y DEPORTE	Interino temporal	1	1	0
			Lab. a efectos conve	1	1	0
			Funcionario Carrera	5	6	1
			Interino de Vacante		1	1
			Interino temporal	1	2	1
			Lab. a efectos conve	1	1	0
		AREA DE GOBIERNO DE DESARROLLO URBANO	Funcionario Carrera	9	11	2
			Funcionario Carrera	30	30	0
		AREA DE GOBIERNO DE ECONOMIA INNOVACION Y EMPLEO	Interino de Vacante	14	13	-1
		AREA DE GOBIERNO DE FAMILIAS IGUALDAD Y BIENESTAR SOCIAL	Interino temporal	2		-2
			Lab. a efectos conve	2	1	-1

Categoría Persona	Area de Gobierno	Área Personal	2020	2021	Dif. 2021-2020
		Duración Determinada	1	1	0
	AREA DE GOBIERNO DE HACIENDA Y PERSONAL	Funcionario Carrera	14	14	0
		Interino de Vacante	5		-5
		Lab. a efectos conve	2	2	0
	AREA DE GOBIERNO DE MEDIO AMBIENTE Y MOVILIDAD	Funcionario Carrera	11	12	1
		Interino temporal		1	1
		Lab. a efectos conve	1	1	0
	AREA DE GOBIERNO DE OBRAS Y EQUIPAMIENTOS	Funcionario Carrera	2	2	0
	AREA DE GOBIERNO DE PORTAVOZ SEGURIDAD Y EMERGENCIAS	Funcionario Carrera	11	10	-1
		Interino de Vacante	4	4	0
		Interino Sustitución	1		-1
	AREA DE GOBIERNO DE VICEALCALDIA	Funcionario Carrera	22	20	-2
		Interino temporal	2	2	0
	DISTRITO DE ARGANZUELA	Funcionario Carrera	3	4	1
		Interino de Vacante	2	1	-1
	DISTRITO DE BARAJAS	Funcionario Carrera	2	3	1
		Interino de Vacante	1	1	0
	DISTRITO DE CARABANCHEL	Funcionario Carrera	4	4	0
		Interino de Vacante	2	3	1
	DISTRITO DE CENTRO	Funcionario Carrera	3	2	-1
		Interino de Vacante	3	3	0
	DISTRITO DE CHAMARTIN	Funcionario Carrera	3	3	0
	DISTRITO DE CHAMBERI	Funcionario Carrera		1	1
		Interino de Vacante	2	4	2
	DISTRITO DE CIUDAD LINEAL	Funcionario Carrera	3	3	0
		Interino de Vacante	2	2	0
	DISTRITO DE FUENCARRAL-EL PARDO	Funcionario Carrera	4	3	-1
		Interino Sustitución		1	1
	DISTRITO DE HORTALEZA	Funcionario Carrera	2	2	0
		Interino de Vacante	3	3	0
	DISTRITO DE LATINA	Funcionario Carrera	4	4	0
		Interino de Vacante	3	3	0
	DISTRITO DE MONCLOA-ARAVACA	Funcionario Carrera	3	3	0
		Interino de Vacante	1	1	0
	DISTRITO DE MORATALAZ	Funcionario Carrera	2	3	1
		Interino de Vacante	3	3	0
	DISTRITO DE PUENTE DE VALLECAS	Funcionario Carrera	3	2	-1
		Interino de Vacante	1	1	0
	DISTRITO DE RETIRO	Funcionario Carrera	2	2	0
		Interino de Vacante	1	1	0
	DISTRITO DE SALAMANCA	Funcionario Carrera	3	3	0
		Interino de Vacante	3	3	0
	DISTRITO DE SAN BLAS CANILLEJAS	Funcionario Carrera	1	1	0
		Interino de Vacante	4	4	0
	DISTRITO DE TETUAN	Funcionario Carrera	2	3	1
		Interino de Vacante	3	3	0
	DISTRITO DE USERA	Funcionario Carrera	3	3	0
		Interino de Vacante	2	2	0

Categoría Persona	Area de Gobierno	Área Personal	2020	2021	Dif. 2021-2020		
	DISTRITO DE VICALVARO	Funcionario Carrera	4	4	0		
		Interino de Vacante	1	1	0		
	DISTRITO DE VILLA DE VALLECAS	Funcionario Carrera	2	2	0		
		Interino de Vacante	1	1	0		
	DISTRITO DE VILLAVERDE	Funcionario Carrera	4	5	1		
		Interino de Vacante	2	2	0		
	INFORMATICA DEL AYUNTAMIENTO DE MADRID	Funcionario Carrera	2	2	0		
		Interino de Vacante	3		-3		
		Duración Determinada		1	1		
	MADRID SALUD	Funcionario Carrera	81	89	8		
		Interino de Vacante	34	27	-7		
		Interino temporal	19	22	3		
		Lab. a efectos conve	1	1	0		
	Total A635 TECNICO SUPERIOR			384	386	2	
	A640	ARCHIVERO Y BIBLIOTECARIO	AGENCIA PARA EL EMPLEO	Funcionario Carrera	1	1	0
ALCALDIA			Funcionario Carrera	4	5	1	
AREA DE GOBIERNO DE CULTURA TURISMO Y DEPORTE			Funcionario Carrera	37	35	-2	
			Interino de Vacante	5	5	0	
AREA DE GOBIERNO DE DESARROLLO URBANO			Interino temporal	1		-1	
			Lab. a efectos conve	1	1	0	
AREA DE GOBIERNO DE PORTAVOZ SEGURIDAD Y EMERGENCIAS			Interino temporal		1	1	
AREA DE GOBIERNO DE VICEALCALDIA			Funcionario Carrera	7	6	-1	
Total A640 ARCHIVERO Y BIBLIOTECARIO			57	54	-3		
A645			ARQUITECTO SUPERIOR	AGENCIA DE ACTIVIDADES	Funcionario Carrera	2	2
	Interino de Vacante	1			1	0	
	Interino temporal	10				-10	
	AREA DE GOBIERNO DE CULTURA TURISMO Y DEPORTE	Funcionario Carrera		2	2	0	
		Funcionario Carrera		45	44	-1	
	AREA DE GOBIERNO DE DESARROLLO URBANO	Interino temporal		9	9	0	
		Interino temporal		1	1	0	
	AREA DE GOBIERNO DE MEDIO AMBIENTE Y MOVILIDAD	Funcionario Carrera		13	12	-1	
		Interino de Vacante		1	2	1	
		Interino temporal		1		-1	
	AREA DE GOBIERNO DE PORTAVOZ SEGURIDAD Y EMERGENCIAS	Funcionario Carrera		3	2	-1	
		Funcionario Carrera			1	1	
	AREA DE GOBIERNO DE VICEALCALDIA	Interino de Vacante		1	1	0	
		Funcionario Carrera		1	1	0	
	DISTRITO DE ARGANZUELA	Interino de Vacante		2	2	0	
		Funcionario Carrera		1	1	0	
	DISTRITO DE BARAJAS	Interino de Vacante		1	1	0	
		Interino temporal		1		-1	
	DISTRITO DE CARABANCHEL	Funcionario Carrera		3	2	-1	
		Interino de Vacante		1	2	1	
Funcionario Carrera		2	2	0			
DISTRITO DE CENTRO	Interino de Vacante	2	2	0			
	Interino temporal	1	1	0			

Categoría Persona	Area de Gobierno	Área Personal	2020	2021	Dif. 2021- 2020	
		Funcionario Carrera	2	1	-1	
	DISTRITO DE CHAMARTIN	Interino de Vacante	1	1	0	
		Interino temporal		1	1	
	DISTRITO DE CHAMBERI	Funcionario Carrera	1	1	0	
		Interino de Vacante	1	1	0	
	DISTRITO DE CIUDAD LINEAL	Funcionario Carrera	2	2	0	
		Interino de Vacante	1	2	1	
		Funcionario Carrera	1	1	0	
	DISTRITO DE FUENCARRAL-EL PARDO	Interino de Vacante	1		-1	
		Interino temporal	1		-1	
	DISTRITO DE HORTALEZA	Funcionario Carrera	1	1	0	
		Interino temporal	1	1	0	
	DISTRITO DE LATINA	Funcionario Carrera	1	1	0	
		Interino de Vacante	1	1	0	
		Funcionario Carrera	1	1	0	
	DISTRITO DE MONCLOA-ARAVACA	Interino de Vacante	1	1	0	
		Interino temporal	2	2	0	
	DISTRITO DE MORATALAZ	Interino de Vacante	1	1	0	
		Interino temporal	1	1	0	
	DISTRITO DE PUENTE DE VALLECAS	Interino de Vacante	1	1	0	
		Interino temporal	2	2	0	
	DISTRITO DE RETIRO	Funcionario Carrera	1	1	0	
		Interino de Vacante	2	2	0	
		Funcionario Carrera	1	1	0	
	DISTRITO DE SALAMANCA	Interino de Vacante	2	2	0	
		Interino temporal	2	1	-1	
	DISTRITO DE SAN BLAS CANILLEJAS	Interino de Vacante	1	1	0	
		Interino temporal	1	1	0	
	DISTRITO DE TETUAN	Funcionario Carrera	1	1	0	
		Interino de Vacante	2	4	2	
		Interino temporal	1		-1	
	DISTRITO DE USERA	Funcionario Carrera	1	1	0	
		Interino de Vacante	1	1	0	
		Interino temporal	2	2	0	
	DISTRITO DE VICALVARO	Interino de Vacante	1	1	0	
	DISTRITO DE VILLA DE VALLECAS	Interino de Vacante	2	2	0	
	DISTRITO DE VILLAVERDE	Interino de Vacante	1	1	0	
Total A645 ARQUITECTO SUPERIOR			150	136	-14	
A655	MUSICO BANDA MUNICIPAL	AREA DE GOBIERNO DE CULTURA	Funcionario Carrera	41	56	15
		TURISMO Y DEPORTE	Interino de Vacante	31	16	-15
Total A655 MUSICO BANDA MUNICIPAL			72	72	0	
A660	INGENIERO SUPERIOR	AGENCIA DE ACTIVIDADES	Interino de Vacante	3	3	0
		AREA DE GOBIERNO DE CULTURA	Funcionario Carrera	1	2	1
		TURISMO Y DEPORTE	Funcionario Carrera	4	5	1
		AREA DE GOBIERNO DE DESARROLLO URBANO	Interino temporal		1	1
		AREA DE GOBIERNO DE ECONOMIA INNOVACION Y EMPLEO	Funcionario Carrera	2	3	1
		AREA DE GOBIERNO DE HACIENDA Y PERSONAL	Funcionario Carrera	1	1	0
		Interino temporal		2	2	

Categoría Persona	Area de Gobierno	Área Personal	2020	2021	Dif. 2021-2020
		Ejecucion Sentencia		2	2
		Funcionario Carrera	11	11	0
	AREA DE GOBIERNO DE MEDIO AMBIENTE Y MOVILIDAD	Interino de Vacante	1	4	3
		Interino Sustitución		1	1
		Interino temporal	6	4	-2
		Laboral Indefinido	2		-2
	AREA DE GOBIERNO DE OBRAS Y EQUIPAMIENTOS	Funcionario Carrera	12	11	-1
		Interino de Vacante	3	3	0
	AREA DE GOBIERNO DE PORTAVOZ SEGURIDAD Y EMERGENCIAS	Funcionario Carrera		1	1
	AREA DE GOBIERNO DE VICEALCALDIA	Funcionario Carrera	1	1	0
		Interino temporal	4	4	0
	DISTRITO DE CARABANCHEL	Funcionario Carrera	1		-1
		Interino de Vacante	1	1	0
	DISTRITO DE CENTRO	Interino temporal	1		-1
		Interino de Vacante	1	1	0
	DISTRITO DE CHAMARTIN	Interino temporal	2		-2
	DISTRITO DE CHAMBERI	Interino de Vacante	1	1	0
	DISTRITO DE CIUDAD LINEAL	Interino de Vacante	1	1	0
	DISTRITO DE HORTALEZA	Interino de Vacante	1	1	0
	DISTRITO DE MONCLOA-ARAVACA	Interino de Vacante	1	1	0
		Interino temporal	2	2	0
	DISTRITO DE MORATALAZ	Funcionario Carrera		1	1
	DISTRITO DE PUENTE DE VALLECAS	Funcionario Carrera	1	1	0
		Interino de Vacante	2	2	0
	DISTRITO DE SALAMANCA	Funcionario Carrera	1	1	0
	DISTRITO DE SAN BLAS CANILLEJAS	Funcionario Carrera	1	1	0
	DISTRITO DE TETUAN	Interino de Vacante	1	1	0
	DISTRITO DE VICALVARO	Funcionario Carrera		1	1
		Interino de Vacante	1	1	0
	DISTRITO DE VILLA DE VALLECAS	Funcionario Carrera	1	1	0
	GRUPOS POLITICOS MUNICIPALES	Funcionario Carrera	1		-1
	INFORMATICA DEL AYUNTAMIENTO DE MADRID	Interino de Vacante	14	14	0
Total A660 INGENIERO SUPERIOR			86	91	5
A665 OFICIAL (S.I.)	AREA DE GOBIERNO DE PORTAVOZ SEGURIDAD Y EMERGENCIAS	Funcionario Carrera	46	45	-1
Total A665 OFICIAL (S.I.)			46	45	-1
A671 INTENDENTE	AREA DE GOBIERNO DE HACIENDA Y PERSONAL	Funcionario Carrera		1	1
	AREA DE GOBIERNO DE PORTAVOZ SEGURIDAD Y EMERGENCIAS	Funcionario Carrera	38	41	3
Total A671 INTENDENTE			38	42	4
A675 SUBINSPECTOR (S.I.)	AREA DE GOBIERNO DE PORTAVOZ SEGURIDAD Y EMERGENCIAS	Funcionario Carrera	1	1	0
Total A675 SUBINSPECTOR (S.I.)			1	1	0
A681 COMISARIO/A	AREA DE GOBIERNO DE PORTAVOZ SEGURIDAD Y EMERGENCIAS	Funcionario Carrera	15	15	0
Total A681 COMISARIO/A			15	15	0
A695 TÉCNICOS SUPERIORES TIC	INFORMATICA DEL AYUNTAMIENTO DE MADRID	Interino de Vacante	5	5	0
Total A695 TÉCNICOS SUPERIORES TIC			5	5	0

Categoría Persona	Area de Gobierno	Área Personal	2020	2021	Dif. 2021- 2020
A835	TÉCNICO SUP. CIENCIAS ACTIVIDAD FISICA Y DEPORTE	MADRID SALUD	Interino temporal	2	2
Total A835 TÉCNICO SUP. CIENCIAS ACTIVIDAD FISICA Y DEPORTE				2	2
A851	AGENTE DE IGUALDAD	AREA DE GOBIERNO DE FAMILIAS IGUALDAD Y BIENESTAR SOCIAL	Interino de Vacante	1	1
Total A851 AGENTE DE IGUALDAD				1	1
Total grupo A1			2.384	2.483	99

EVOLUCIÓN ANUAL DE EFECTIVOS A2 / CATEGORÍA / CENTRO DIRECTIVO/TIPOLOGÍA PERSONAL

Categoría Persona	Area de Gobierno	Área Personal	2020	2021	Dif. 2021- 2020			
B002	GRUPO A2 OTRAS ADMINISTRACIONES	AGENCIA DE ACTIVIDADES	Funcionario Carrera	4	2	-2		
		AGENCIA PARA EL EMPLEO	Funcionario Carrera	3	2	-1		
		AGENCIA TRIBUTARIA MADRID	Funcionario Carrera	33	34	1		
		ALCALDIA	Funcionario Carrera	3	5	2		
		AREA DE GOBIERNO DE CULTURA TURISMO Y DEPORTE	Funcionario Carrera	5	6	1		
		AREA DE GOBIERNO DE DESARROLLO URBANO	Funcionario Carrera	3	7	4		
		AREA DE GOBIERNO DE ECONOMIA INNOVACION Y EMPLEO	Funcionario Carrera	9	17	8		
		AREA DE GOBIERNO DE FAMILIAS IGUALDAD Y BIENESTAR SOCIAL	Funcionario Carrera	11	11	0		
		AREA DE GOBIERNO DE HACIENDA Y PERSONAL	Funcionario Carrera	64	81	17		
		AREA DE GOBIERNO DE MEDIO AMBIENTE Y MOVILIDAD	Funcionario Carrera	13	18	5		
		AREA DE GOBIERNO DE OBRAS Y EQUIPAMIENTOS	Funcionario Carrera	9	16	7		
		AREA DE GOBIERNO DE PORTAVOZ SEGURIDAD Y EMERGENCIAS	Funcionario Carrera	15	18	3		
		AREA DE GOBIERNO DE VICEALCALDIA	Funcionario Carrera	10	10	0		
		DISTRITO DE BARAJAS	Funcionario Carrera	1	1	0		
		DISTRITO DE CHAMARTIN	Funcionario Carrera	1		-1		
		DISTRITO DE CIUDAD LINEAL	Funcionario Carrera	1	1	0		
		DISTRITO DE HORTALEZA	Funcionario Carrera	1	2	1		
		DISTRITO DE LATINA	Funcionario Carrera	1	1	0		
		DISTRITO DE MONCLOA-ARAVACA	Funcionario Carrera		1	1		
		DISTRITO DE SAN BLAS CANILLEJAS	Funcionario Carrera	1	1	0		
		DISTRITO DE USERA	Funcionario Carrera		1	1		
		DISTRITO DE VICALVARO	Funcionario Carrera	1		-1		
		DISTRITO DE VILLAVERDE	Funcionario Carrera	1	1	0		
		GRUPOS POLITICOS MUNICIPALES	Funcionario Carrera	5	4	-1		
		INFORMATICA DEL AYUNTAMIENTO DE MADRID	Funcionario Carrera	29	37	8		
		MADRID SALUD	Funcionario Carrera	5	8	3		
		Total B002 GRUPO A2 OTRAS ADMINISTRACIONES			229	285	56	
		B005	ADMINISTRATIVO A EXTINGUIR	AGENCIA TRIBUTARIA MADRID	Funcionario Carrera	1	1	0
				AREA DE GOBIERNO DE HACIENDA Y PERSONAL	Funcionario Carrera	1	1	0
		Total B005 ADMINISTRATIVO A EXTINGUIR			2	2	0	
		B010	ENFERMERO/A	AREA DE GOBIERNO DE FAMILIAS IGUALDAD Y BIENESTAR SOCIAL	Funcionario Carrera	4	4	0
					Interino de Vacante	10	12	2
	Interino temporal			1		-1		
AREA DE GOBIERNO DE HACIENDA Y PERSONAL	Funcionario Carrera			4	4	0		
	Interino Sustitución			2	2	0		
AREA DE GOBIERNO DE MEDIO AMBIENTE Y MOVILIDAD	Funcionario Carrera			1	1	0		
B010	ENFERMERO/A	AREA DE GOBIERNO DE PORTAVOZ SEGURIDAD Y EMERGENCIAS	Funcionario Carrera	92	91	-1		
			Interino de Vacante	26	27	1		

Categoría Persona	Area de Gobierno	Área Personal	2020	2021	Dif. 2021- 2020
		Interino temporal	8	8	0
	AREA DE GOBIERNO DE VICEALCALDIA	Funcionario Carrera	3	3	0
	DISTRITO DE FUENCARRAL-EL PARDO	Funcionario Carrera		1	1
		Duración Determinada	3	2	-1
		Funcionario Carrera	104	105	1
	MADRID SALUD	Interino de Vacante	43	50	7
		Interino Sustitución	2	1	-1
		Interino temporal	9	25	16
		Laboral Fijo	2	2	0
Total B010 ENFERMERO/A			314	338	24
	AGENCIA PARA EL EMPLEO	Funcionario Carrera	4	5	1
	AGENCIA TRIBUTARIA MADRID	Funcionario Carrera	1	1	0
	ALCALDIA	Funcionario Carrera	3	1	-2
	AREA DE GOBIERNO DE DESARROLLO URBANO	Funcionario Carrera	2	3	1
	AREA DE GOBIERNO DE ECONOMIA INNOVACION Y EMPLEO	Funcionario Carrera	1	1	0
		Funcionario Carrera	114	125	11
		int exceso tareas	7		-7
	AREA DE GOBIERNO DE FAMILIAS IGUALDAD Y BIENESTAR SOCIAL	Interino de Vacante	21	36	15
		Interino Sustitución	3	3	0
		Interino temporal	11	4	-7
	AREA DE GOBIERNO DE HACIENDA Y PERSONAL	Funcionario Carrera	4	6	2
	AREA DE GOBIERNO DE MEDIO AMBIENTE Y MOVILIDAD	Funcionario Carrera	1	2	1
	AREA DE GOBIERNO DE OBRAS Y EQUIPAMIENTOS	Funcionario Carrera		1	1
	AREA DE GOBIERNO DE PORTAVOZ SEGURIDAD Y EMERGENCIAS	Funcionario Carrera	5	5	0
		Funcionario Carrera	36	41	5
	AREA DE GOBIERNO DE VICEALCALDIA	Interino Sustitución		2	2
		Interino temporal	1		-1
		Laboral Fijo	1		-1
		Funcionario Carrera	16	15	-1
	DISTRITO DE ARGANZUELA	Interino de Vacante	5	5	0
		Interino Sustitución	1	2	1
		Interino temporal	3	3	0
		Funcionario Carrera	10	12	2
	DISTRITO DE BARAJAS	Interino de Vacante	1	1	0
		Interino Sustitución	1		-1
		Interino temporal	1	1	0
		Funcionario Carrera	35	37	2
	DISTRITO DE CARABANCHEL	Interino de Vacante	14	18	4
		Interino Sustitución		1	1
		Interino temporal	12	12	0
		Funcionario Carrera	33	33	0
	DISTRITO DE CENTRO	Interino de Vacante	2	3	1
		Interino Sustitución		1	1
		Interino temporal	3	3	0

Categoría Persona	Area de Gobierno	Área Personal	2020	2021	Dif. 2021- 2020
		Funcionario Carrera	15	15	0
		Interino de Vacante	2	2	0
	DISTRITO DE CHAMARTIN	Interino Sustitución	2	2	0
		Interino temporal	3	3	0
		Funcionario Carrera	20	21	1
	DISTRITO DE CHAMBERI	Interino Sustitución	2	1	-1
		Interino temporal	2	2	0
		Funcionario Carrera	27	28	1
	DISTRITO DE CIUDAD LINEAL	Interino de Vacante	6	8	2
		Interino temporal	9	9	0
		Funcionario Carrera	23	20	-3
	DISTRITO DE FUENCARRAL-EL PARDO	Interino de Vacante	4	7	3
		Interino Sustitución		2	2
		Interino temporal	8	9	1
		Funcionario Carrera	20	19	-1
	DISTRITO DE HORTALEZA	Interino de Vacante	4	5	1
		Interino Sustitución		1	1
		Interino temporal	3	3	0
		Funcionario Carrera	37	29	-8
	DISTRITO DE LATINA	Interino de Vacante	17	21	4
		Interino Sustitución		1	1
		Interino temporal	10	10	0
		Funcionario Carrera	12	15	3
	DISTRITO DE MONCLOA-ARAVACA	Interino de Vacante	4	5	1
		Interino temporal	4	4	0
		Funcionario Carrera	18	20	2
	DISTRITO DE MORATALAZ	Interino de Vacante	2	2	0
		Interino Sustitución	1		-1
		Interino temporal	2	2	0
		Funcionario Carrera	37	31	-6
	DISTRITO DE PUENTE DE VALLECAS	Interino de Vacante	24	28	4
		Interino Sustitución		5	5
		Interino temporal	13	14	1
		Funcionario Carrera	15	11	-4
	DISTRITO DE RETIRO	Interino de Vacante		3	3
		Interino Sustitución		1	1
		Interino temporal	1	1	0
		Funcionario Carrera	16	13	-3
	DISTRITO DE SALAMANCA	Interino de Vacante	3	4	1
		Interino Sustitución	1	2	1
		Interino temporal	2	3	1
		Funcionario Carrera	28	20	-8
	DISTRITO DE SAN BLAS CANILLEJAS	Interino de Vacante	5	7	2
		Interino Sustitución	1	5	4
		Interino temporal	4	5	1
		Funcionario Carrera	19	15	-4
	DISTRITO DE TETUAN	Interino de Vacante	8	9	1
		Interino temporal	9	9	0
	DISTRITO DE USERA	Funcionario Carrera	25	21	-4

Categoría Persona	Area de Gobierno	Área Personal	2020	2021	Dif. 2021- 2020	
		Interino de Vacante	15	19	4	
		Interino Sustitución		2	2	
		Interino temporal	7	7	0	
		Funcionario Carrera	18	20	2	
	DISTRITO DE VICALVARO	Interino de Vacante	1	3	2	
		Interino temporal	3	3	0	
		Funcionario Carrera	21	19	-2	
	DISTRITO DE VILLA DE VALLECAS	Interino de Vacante	3	6	3	
		Interino Sustitución	1	2	1	
		Interino temporal	2	2	0	
		Funcionario Carrera	20	20	0	
	DISTRITO DE VILLAVERDE	Interino de Vacante	13	15	2	
		Interino Sustitución		4	4	
		Interino temporal	12	11	-1	
		Funcionario Carrera	38	35	-3	
	MADRID SALUD	Interino de Vacante	4	8	4	
		Interino Sustitución	1	1	0	
		Interino temporal	12	12	0	
Total B015 DIPLOMADO EN TRABAJOS SOCIALES			991	1.045	54	
B020	ANALISTA INFORMATICO	AREA DE GOBIERNO DE DESARROLLO URBANO	Funcionario Carrera	1	1	0
			Lab. a efectos conve	1	1	0
		AREA DE GOBIERNO DE FAMILIAS IGUALDAD Y BIENESTAR SOCIAL	Funcionario Carrera	1	1	0
		AREA DE GOBIERNO DE HACIENDA Y PERSONAL	Funcionario Carrera	5	4	-1
		AREA DE GOBIERNO DE MEDIO AMBIENTE Y MOVILIDAD	Funcionario Carrera	4	4	0
		AREA DE GOBIERNO DE PORTAVOZ SEGURIDAD Y EMERGENCIAS	Funcionario Carrera	4	4	0
			Interino de Vacante	1	1	0
		DISTRITO DE MONCLOA-ARAVACA	Funcionario Carrera	1	1	0
		INFORMATICA DEL AYUNTAMIENTO DE MADRID	Funcionario Carrera	1	1	0
		Total B020 ANALISTA INFORMATICO			19	18
B025	MAESTRO		Duración Determinada	1	1	0
			Funcionario Carrera	18	16	-2
			Interino de Vacante	13	14	1
		AREA DE GOBIERNO DE FAMILIAS IGUALDAD Y BIENESTAR SOCIAL	Interino Sustitución		4	4
			Interino temporal	1		-1
			Lab. a efectos conve	1	1	0
			Laboral Fijo	1	1	0
			Duración Determinada		1	1
		DISTRITO DE ARGANZUELA	Interino de Vacante	1	1	0
			Lab. a efectos conve	3	3	0
		DISTRITO DE CARABANCHEL	Interino de Vacante	1	1	0
		DISTRITO DE CHAMARTIN	Funcionario Carrera		1	1
		DISTRITO DE CHAMBERI	Funcionario Carrera	1	1	0
		DISTRITO DE CIUDAD LINEAL	Funcionario Carrera		1	1
		DISTRITO DE PUENTE DE VALLECAS	Funcionario Carrera	2	2	0
DISTRITO DE RETIRO	Funcionario Carrera	1	1	0		
	Interino de Vacante	1	1	0		

Categoría Persona	Area de Gobierno	Área Personal	2020	2021	Dif. 2021- 2020
	DISTRITO DE TETUAN	Funcionario Carrera	2	1	-1
		Funcionario Carrera	2	1	-1
	DISTRITO DE VILLA DE VALLECAS	Interino de Vacante	1	1	0
	DISTRITO DE VILLAVERDE	Funcionario Carrera	1		-1
Total B025 MAESTRO			51	53	2
	AGENCIA DE ACTIVIDADES	Funcionario Carrera	4	4	0
		Interino de Vacante	13	14	1
	AGENCIA TRIBUTARIA MADRID	Funcionario Carrera	5	5	0
	ALCALDIA	Funcionario Carrera	1	1	0
	AREA DE GOBIERNO DE CULTURA TURISMO Y DEPORTE	Funcionario Carrera	6	6	0
		Funcionario Carrera	77	80	3
	AREA DE GOBIERNO DE DESARROLLO URBANO	Interino de Vacante	1	3	2
		Interino temporal	19	17	-2
		Lab. a efectos conve	2	2	0
	AREA DE GOBIERNO DE FAMILIAS IGUALDAD Y BIENESTAR SOCIAL	Funcionario Carrera		2	2
	AREA DE GOBIERNO DE HACIENDA Y PERSONAL	Funcionario Carrera	2	2	0
		Interino temporal	2	2	0
		Funcionario Carrera	13	15	2
	AREA DE GOBIERNO DE MEDIO AMBIENTE Y MOVILIDAD	Interino de Vacante	1	1	0
		Interino temporal	4	3	-1
		Funcionario Carrera	22	22	0
	AREA DE GOBIERNO DE OBRAS Y EQUIPAMIENTOS	Interino de Vacante	7	9	2
		Interino temporal	2		-2
	AREA DE GOBIERNO DE PORTAVOZ SEGURIDAD Y EMERGENCIAS	Funcionario Carrera	28	30	2
		Funcionario Carrera	14	12	-2
	AREA DE GOBIERNO DE VICEALCALDIA	Interino de Vacante	4	5	1
		Interino temporal	1	1	0
		Funcionario Carrera	3	4	1
	DISTRITO DE ARGANZUELA	Interino de Vacante	2	1	-1
		Interino temporal	1	1	0
		Funcionario Carrera		1	1
	DISTRITO DE BARAJAS	Interino de Vacante	2	2	0
		Funcionario Carrera	1	2	1
	DISTRITO DE CARABANCHEL	Interino de Vacante	2	3	1
		Interino temporal	1	2	1
		Funcionario Carrera	4	6	2
	DISTRITO DE CENTRO	Interino de Vacante	3	3	0
		Interino temporal	2	1	-1
		Funcionario Carrera	3	4	1
	DISTRITO DE CHAMARTIN	Interino de Vacante	1	2	1
		Interino temporal	1	1	0
		Funcionario Carrera	2	3	1
	DISTRITO DE CHAMBERI	Interino de Vacante	4	4	0
		Interino temporal		2	2
		Funcionario Carrera	1	2	1
	DISTRITO DE CIUDAD LINEAL	Interino de Vacante	6	6	0
		Interino temporal	3	2	-1

Categoría Persona	Area de Gobierno	Área Personal	2020	2021	Dif. 2021- 2020
		Funcionario Carrera	2	4	2
	DISTRITO DE FUENCARRAL-EL PARDO	Interino de Vacante	3	3	0
		Interino temporal	1	2	1
		Funcionario Carrera	1	3	2
	DISTRITO DE HORTALEZA	Interino de Vacante	4	3	-1
		Interino Sustitución		1	1
		Interino temporal	2	2	0
		Funcionario Carrera	5	5	0
	DISTRITO DE LATINA	Interino de Vacante	2	3	1
		Interino temporal	2		-2
		Funcionario Carrera	2	4	2
	DISTRITO DE MONCLOA-ARAVACA	Interino de Vacante	1	2	1
		Interino temporal	3	2	-1
		Funcionario Carrera	1	3	2
	DISTRITO DE MORATALAZ	Interino de Vacante	2	2	0
		Interino temporal	2	2	0
		Funcionario Carrera	3	4	1
	DISTRITO DE PUENTE DE VALLECAS	Interino de Vacante	3	7	4
		Interino temporal	4	3	-1
		Funcionario Carrera	1	1	0
	DISTRITO DE RETIRO	Interino de Vacante		1	1
		Interino temporal	2	2	0
		Funcionario Carrera	3	5	2
	DISTRITO DE SALAMANCA	Interino de Vacante	1	1	0
		Interino temporal	1	1	0
		Funcionario Carrera	1	2	1
	DISTRITO DE SAN BLAS CANILLEJAS	Interino de Vacante	1	2	1
		Interino temporal	4	3	-1
		Funcionario Carrera	1	3	2
	DISTRITO DE TETUAN	Interino de Vacante	3	4	1
		Interino temporal	2	7	5
		Funcionario Carrera	1	4	3
	DISTRITO DE USERA	Interino de Vacante	2		-2
		Interino temporal	3	3	0
		Funcionario Carrera	4	2	-2
	DISTRITO DE VICALVARO	Interino de Vacante		1	1
		Interino temporal	1	1	0
		Funcionario Carrera	2	3	1
	DISTRITO DE VILLA DE VALLECAS	Interino de Vacante	2	1	-1
		Interino temporal	1	1	0
		Funcionario Carrera	4	3	-1
	DISTRITO DE VILLAVERDE	Interino de Vacante	1	2	1
		Interino temporal	3	2	-1
	MADRID SALUD	Funcionario Carrera	1	1	0
	Total B030 ARQUITECTO TECNICO		358	399	41
		Funcionario Carrera	22	22	0
	AGENCIA DE ACTIVIDADES	Interino de Vacante	18	21	3
B035	INGENIERO TECNICO	Interino temporal		1	1
	AGENCIA PARA EL EMPLEO	Funcionario Carrera	1		-1
	AGENCIA TRIBUTARIA MADRID				

Categoría Persona	Area de Gobierno	Área Personal	2020	2021	Dif. 2021- 2020
	ALCALDIA	Interino de Vacante	1	1	0
	AREA DE GOBIERNO DE CULTURA TURISMO Y DEPORTE	Funcionario Carrera	2	3	1
		Funcionario Carrera	30	29	-1
	AREA DE GOBIERNO DE DESARROLLO URBANO	Interino de Vacante	1	3	2
		Interino temporal	4	5	1
		Lab. a efectos conve	1	1	0
	AREA DE GOBIERNO DE ECONOMIA INNOVACION Y EMPLEO	Funcionario Carrera	2	2	0
	AREA DE GOBIERNO DE FAMILIAS IGUALDAD Y BIENESTAR SOCIAL	Funcionario Carrera	1	1	0
	AREA DE GOBIERNO DE HACIENDA Y PERSONAL	Funcionario Carrera	4	4	0
		Ejecucion Sentencia		1	1
		Funcionario Carrera	85	81	-4
	AREA DE GOBIERNO DE MEDIO AMBIENTE Y MOVILIDAD	Interino de Vacante	17	30	13
		Interino Sustitución		1	1
		Interino temporal	23	30	7
		Laboral Indefinido	1		-1
	AREA DE GOBIERNO DE OBRAS Y EQUIPAMIENTOS	Funcionario Carrera	38	38	0
		Interino de Vacante	7	9	2
	AREA DE GOBIERNO DE PORTAVOZ SEGURIDAD Y EMERGENCIAS	Funcionario Carrera	4	4	0
		Interino temporal	1	1	0
	AREA DE GOBIERNO DE VICEALCALDIA	Funcionario Carrera	7	9	2
		Interino temporal	3	2	-1
		Funcionario Carrera	4	4	0
	DISTRITO DE ARGANZUELA	Interino de Vacante		1	1
		Interino temporal	1	1	0
		Funcionario Carrera	1	1	0
	DISTRITO DE BARAJAS	Interino de Vacante		1	1
		Interino temporal	4		-4
		Funcionario Carrera	5	5	0
	DISTRITO DE CARABANCHEL	Interino de Vacante	1	1	0
		Interino temporal	1	1	0
		Funcionario Carrera	6	6	0
	DISTRITO DE CENTRO	Interino de Vacante	2	2	0
		Interino temporal	1	1	0
		Funcionario Carrera	3	3	0
	DISTRITO DE CHAMARTIN	Interino de Vacante	2	3	1
		Interino temporal	4	2	-2
		Funcionario Carrera	4	3	-1
	DISTRITO DE CHAMBERI	Interino de Vacante		1	1
		Interino temporal		1	1
		Funcionario Carrera	1	1	0
	DISTRITO DE CIUDAD LINEAL	Interino temporal		2	2
		Funcionario Carrera	3	1	-2
	DISTRITO DE FUENCARRAL-EL PARDO	Interino de Vacante	2	2	0
		Interino temporal	2	1	-1
		Funcionario Carrera	4	4	0
	DISTRITO DE HORTALEZA	Interino de Vacante		2	2

Categoría Persona	Area de Gobierno	Área Personal	2020	2021	Dif. 2021- 2020	
		Interino temporal	4		-4	
		Funcionario Carrera	4	3	-1	
	DISTRITO DE LATINA	Interino de Vacante	1	2	1	
		Interino temporal	3		-3	
		Funcionario Carrera	3	2	-1	
	DISTRITO DE MONCLOA-ARAVACA	Interino de Vacante	1	1	0	
		Interino temporal	4	3	-1	
	DISTRITO DE MORATALAZ	Funcionario Carrera	3	3	0	
		Funcionario Carrera	2	1	-1	
	DISTRITO DE PUENTE DE VALLECAS	Interino de Vacante		1	1	
		Interino temporal	2	2	0	
		Funcionario Carrera	4	4	0	
	DISTRITO DE RETIRO	Interino de Vacante	1	1	0	
		Interino temporal	4	1	-3	
		Funcionario Carrera	3	3	0	
	DISTRITO DE SALAMANCA	Interino de Vacante	2	3	1	
		Interino temporal	1		-1	
		Funcionario Carrera	3	3	0	
	DISTRITO DE SAN BLAS CANILLEJAS	Interino de Vacante	3	3	0	
		Interino temporal	1	1	0	
		Funcionario Carrera	2	1	-1	
	DISTRITO DE TETUAN	Interino de Vacante	1	1	0	
		Interino temporal	1	1	0	
		Funcionario Carrera	3	3	0	
	DISTRITO DE USERA	Interino de Vacante		1	1	
		Interino temporal	1	1	0	
		Funcionario Carrera	1	1	0	
	DISTRITO DE VICALVARO	Interino de Vacante	2	2	0	
		Funcionario Carrera	2	2	0	
	DISTRITO DE VILLA DE VALLECAS	Interino de Vacante		1	1	
		Interino temporal	1	1	0	
		Funcionario Carrera	3	3	0	
	DISTRITO DE VILLAVERDE	Interino de Vacante		1	1	
	INFORMATICA DEL AYUNTAMIENTO DE MADRID	Funcionario Carrera	1	1	0	
		Interino de Vacante	9	7	-2	
	MADRID SALUD	Interino de Vacante	4	4	0	
Total B035 INGENIERO TECNICO			404	417	13	
B040	COLABORADOR DE DIVERSOS SERVICIOS	AGENCIA DE ACTIVIDADES	Funcionario Carrera	1	1	0
		AREA DE GOBIERNO DE CULTURA TURISMO Y DEPORTE	Funcionario Carrera	2	2	0
		AREA DE GOBIERNO DE VICEALCALDIA	Funcionario Carrera	1	1	0
		MADRID SALUD	Funcionario Carrera	1	1	0
			Interino de Vacante	2	2	0
Total B040 COLABORADOR DE DIVERSOS SERVICIOS			7	7	0	
B045	AYUDANTE DE ARCHIVOS Y BIBLIOTECAS	ALCALDIA	Funcionario Carrera	1	1	0
			Duración Determinada	2	2	0
		AREA DE GOBIERNO DE CULTURA TURISMO Y DEPORTE	Funcionario Carrera	68	76	8
			Interino de Vacante	100	104	4
			Interino Sustitución		2	2

Categoría Persona	Area de Gobierno	Área Personal	2020	2021	Dif. 2021-2020	
		Interino temporal	9	3	-6	
		Lab. a efectos conve	3	2	-1	
	AREA DE GOBIERNO DE DESARROLLO URBANO	Funcionario Carrera	1	1	0	
	AREA DE GOBIERNO DE HACIENDA Y PERSONAL	Funcionario Carrera		1	1	
		int exceso tareas		2	2	
	AREA DE GOBIERNO DE PORTAVOZ SEGURIDAD Y EMERGENCIAS	Interino temporal		2	2	
	AREA DE GOBIERNO DE VICEALCALDIA	Funcionario Carrera	2	3	1	
	DISTRITO DE ARGANZUELA	Funcionario Carrera	1	1	0	
	DISTRITO DE RETIRO	Funcionario Carrera	1	1	0	
	DISTRITO DE SALAMANCA	Funcionario Carrera	1	1	0	
Total B045 AYUDANTE DE ARCHIVOS Y BIBLIOTECAS			189	202	13	
B051	INSPECTOR/A (P.M.)	AREA DE GOBIERNO DE MEDIO AMBIENTE Y MOVILIDAD	Funcionario Carrera	5	4	-1
		AREA DE GOBIERNO DE PORTAVOZ SEGURIDAD Y EMERGENCIAS	Funcionario Carrera	24	24	0
Total B051 INSPECTOR/A (P.M.)			29	28	-1	
B052	SUBINSPECTOR/A (P.M.)	AREA DE GOBIERNO DE PORTAVOZ SEGURIDAD Y EMERGENCIAS	Func. Prácticas S.O.		50	50
			Funcionario Carrera	76	65	-11
Total B052 SUBINSPECTOR/A (P.M.)			76	115	39	
B055	PROFESOR DE CERAMICA	AREA DE GOBIERNO DE FAMILIAS IGUALDAD Y BIENESTAR SOCIAL	Duración Determinada	1	1	0
			Ejecucion Sentencia		1	1
			Funcionario Carrera	1	1	0
			Interino de Vacante	9	9	0
			Laboral Indefinido	1		-1
Total B055 PROFESOR DE CERAMICA			12	12	0	
B060	MATRONA	MADRID SALUD	Funcionario Carrera	7	7	0
			Lab. a efectos conve	1	1	0
			Laboral Fijo	1	1	0
Total B060 MATRONA			9	9	0	
B065	INSPECTOR TECNICO DE CALIDAD Y CONSUMO	AREA DE GOBIERNO DE ECONOMIA INNOVACION Y EMPLEO	Funcionario Carrera	19	19	0
			Interino de Vacante	1	2	1
		AREA DE GOBIERNO DE MEDIO AMBIENTE Y MOVILIDAD	Funcionario Carrera	1	1	0
			Funcionario Carrera		1	1
		DISTRITO DE ARGANZUELA	Interino de Vacante	3	3	0
			Interino Sustitución		1	1
		DISTRITO DE BARAJAS	Funcionario Carrera	1	1	0
		DISTRITO DE CARABANCHEL	Funcionario Carrera	4	4	0
			Interino de Vacante	1	1	0
		DISTRITO DE CENTRO	Funcionario Carrera	2	2	0
			Interino de Vacante	2	1	-1
		DISTRITO DE CHAMARTIN	Funcionario Carrera	2	2	0
			Interino de Vacante	1	1	0
		DISTRITO DE CHAMBERI	Funcionario Carrera	2	2	0
			Interino de Vacante	2	2	0
		DISTRITO DE CIUDAD LINEAL	Funcionario Carrera	2	1	-1
			Interino de Vacante	1	1	0

Categoría Persona	Area de Gobierno	Área Personal	2020	2021	Dif. 2021- 2020
	DISTRITO DE FUENCARRAL-EL PARDO	Funcionario Carrera	1	1	0
	DISTRITO DE HORTALEZA	Funcionario Carrera	2	2	0
		Interino de Vacante	2	1	-1
	DISTRITO DE LATINA	Funcionario Carrera	2	1	-1
		Interino de Vacante	1	1	0
	DISTRITO DE MONCLOA-ARAVACA	Funcionario Carrera	2	2	0
		Interino de Vacante	1	1	0
	DISTRITO DE MORATALAZ	Funcionario Carrera	2	2	0
		Interino de Vacante	1	1	0
	DISTRITO DE PUENTE DE VALLECAS	Funcionario Carrera		2	2
		Interino de Vacante	3	1	-2
	DISTRITO DE RETIRO	Funcionario Carrera		1	1
		Interino de Vacante	3	3	0
	DISTRITO DE SALAMANCA	Funcionario Carrera	2	1	-1
		Interino de Vacante	4	4	0
	DISTRITO DE SAN BLAS CANILLEJAS	Funcionario Carrera	3	3	0
	DISTRITO DE TETUAN	Funcionario Carrera	3	2	-1
	DISTRITO DE USERA	Funcionario Carrera	2	1	-1
	DISTRITO DE VICALVARO	Funcionario Carrera	2	2	0
		Interino de Vacante	1	1	0
	DISTRITO DE VILLA DE VALLECAS	Funcionario Carrera	1	1	0
	DISTRITO DE VILLAVERDE	Funcionario Carrera	4	4	0
	MADRID SALUD	Funcionario Carrera	8	7	-1
		Interino de Vacante	6	6	0
	Total B065 INSPECTOR TECNICO DE CALIDAD Y CONSUMO		100	96	-4
	AGENCIA DE ACTIVIDADES	Funcionario Carrera	11	9	-2
		Interino de Vacante	3	3	0
	AGENCIA PARA EL EMPLEO	Interino temporal	6		-6
	AGENCIA TRIBUTARIA MADRID	Funcionario Carrera	39	39	0
		Interino temporal	2	3	1
	ALCALDIA	Funcionario Carrera	5	4	-1
	AREA DE GOBIERNO DE CULTURA TURISMO Y DEPORTE	Funcionario Carrera	2	5	3
		Interino temporal	1	2	1
		Funcionario Carrera	10	9	-1
	AREA DE GOBIERNO DE DESARROLLO URBANO	int exceso tareas		1	1
		Interino de Vacante		3	3
		Interino temporal	5	5	0
	AREA DE GOBIERNO DE ECONOMIA INNOVACION Y EMPLEO	Funcionario Carrera	5	6	1
		Interino temporal		6	6
	AREA DE GOBIERNO DE FAMILIAS IGUALDAD Y BIENESTAR SOCIAL	Funcionario Carrera	4	4	0
		Interino de Vacante	1	3	2
		Interino temporal	6		-6
	AREA DE GOBIERNO DE HACIENDA Y PERSONAL	Funcionario Carrera	55	51	-4
		Interino de Vacante	3	8	5
		Interino temporal	3	6	3
	AREA DE GOBIERNO DE MEDIO AMBIENTE Y MOVILIDAD	Funcionario Carrera	16	19	3
		Interino temporal	1	1	0
	AREA DE GOBIERNO DE OBRAS Y EQUIPAMIENTOS	Funcionario Carrera	11	10	-1

B070

TECNICO DE GESTION

Categoría Persona	Area de Gobierno	Área Personal	2020	2021	Dif. 2021- 2020
		Funcionario Carrera	15	13	-2
	AREA DE GOBIERNO DE PORTAVOZ SEGURIDAD Y EMERGENCIAS	int exceso tareas	1		-1
		Interino de Vacante	1	1	0
		Interino temporal	6	6	0
	AREA DE GOBIERNO DE VICEALCALDIA	Funcionario Carrera	18	19	1
		Interino Sustitución		1	1
		Interino temporal	2	2	0
	DISTRITO DE ARGANZUELA	Funcionario Carrera	2	2	0
		Interino de Vacante		2	2
	DISTRITO DE BARAJAS	Funcionario Carrera	2	2	0
		Interino de Vacante	1	2	1
	DISTRITO DE CARABANCHEL	Funcionario Carrera	6	6	0
		Interino de Vacante		3	3
		Interino temporal	1		-1
	DISTRITO DE CENTRO	Funcionario Carrera	3	3	0
		Interino de Vacante	1	2	1
	DISTRITO DE CHAMARTIN	Funcionario Carrera	2	1	-1
		Interino de Vacante		3	3
	DISTRITO DE CHAMBERI	Funcionario Carrera	2	1	-1
		Interino de Vacante		1	1
	DISTRITO DE CIUDAD LINEAL	Funcionario Carrera	2	2	0
		Interino de Vacante		2	2
		Interino temporal	1	1	0
	DISTRITO DE FUENCARRAL-EL PARDO	Funcionario Carrera	4	3	-1
		Interino de Vacante		1	1
		Interino temporal		1	1
	DISTRITO DE HORTALEZA	Funcionario Carrera	3	1	-2
		Interino de Vacante	2	6	4
		Interino temporal	1	1	0
	DISTRITO DE LATINA	Funcionario Carrera	2	3	1
		Interino de Vacante	1	4	3
	DISTRITO DE MONCLOA-ARAVACA	Funcionario Carrera	2	3	1
		Interino de Vacante	1	2	1
	DISTRITO DE MORATALAZ	Funcionario Carrera	5	5	0
		Interino de Vacante		1	1
		Funcionario Carrera	1	1	0
	DISTRITO DE PUENTE DE VALLECAS	int exceso tareas	1		-1
		Interino de Vacante	1	3	2
	DISTRITO DE RETIRO	Funcionario Carrera	2	3	1
		Interino de Vacante	1	3	2
	DISTRITO DE SALAMANCA	Funcionario Carrera	2	1	-1
		Interino de Vacante	1	4	3
	DISTRITO DE SAN BLAS CANILLEJAS	Funcionario Carrera	3	2	-1
		Interino de Vacante		1	1
	DISTRITO DE TETUAN	Funcionario Carrera	3	4	1
		Interino de Vacante	1	4	3
		Funcionario Carrera		1	1
	DISTRITO DE USERA	Interino de Vacante		3	3
		Interino temporal	1	1	0

Categoría Persona	Area de Gobierno	Área Personal	2020	2021	Dif. 2021-2020
	DISTRITO DE VICALVARO	Funcionario Carrera	4	2	-2
		Interino de Vacante		4	4
	DISTRITO DE VILLA DE VALLECAS	Funcionario Carrera	4	3	-1
		Interino de Vacante		2	2
		Interino Sustitución	1	1	0
		Interino temporal		1	1
	DISTRITO DE VILLAVERDE	Funcionario Carrera	3	3	0
		Interino de Vacante		4	4
	MADRID SALUD	Funcionario Carrera	1	1	0
	PRESIDENCIA DEL PLENO	Funcionario Carrera	3	3	0
Total B070 TECNICO DE GESTION			309	358	49
B080	EDUCADOR SOCIAL	MADRID SALUD		20	20
		Interino temporal	20		-20
Total B080 EDUCADOR SOCIAL			20	20	0
B085	AYUDANTE DE PROTOCOLO	AGENCIA PARA EL EMPLEO	1	1	0
		AREA DE GOBIERNO DE HACIENDA Y PERSONAL	1	1	0
		AREA DE GOBIERNO DE PORTAVOZ SEGURIDAD Y EMERGENCIAS	1	1	0
Total B085 AYUDANTE DE PROTOCOLO			3	3	0
B090	TERAPEUTA OCUPACIONAL	AREA DE GOBIERNO DE FAMILIAS IGUALDAD Y BIENESTAR SOCIAL	2	2	0
		Interino de Vacante	1	1	0
		Duración Determinada	1	2	1
		Funcionario Carrera	12	12	0
		MADRID SALUD	1	1	0
		Interino temporal	2	2	0
		Lab. a efectos conve	6	6	0
Total B090 TERAPEUTA OCUPACIONAL			25	26	1
B095	TÉCNICO DE MOVILIDAD	AREA DE GOBIERNO DE MEDIO AMBIENTE Y MOVILIDAD		4	4
Total B095 TÉCNICO DE MOVILIDAD				4	4
B100	TÉCNICOS MEDIOS TIC	AREA DE GOBIERNO DE MEDIO AMBIENTE Y MOVILIDAD		2	2
		AREA DE GOBIERNO DE PORTAVOZ SEGURIDAD Y EMERGENCIAS		2	2
		INFORMATICA DEL AYUNTAMIENTO DE MADRID		11	11
		Interino de Vacante	1		-1
Total B100 TÉCNICOS MEDIOS TIC			1	15	14
B105	TÉCNICO DE EMPLEO	AGENCIA PARA EL EMPLEO	5	5	0
		Interino temporal	24		-24
Total B105 TÉCNICO DE EMPLEO			29	5	-24
Total grupo A2			3.177	3.457	280

EVOLUCIÓN ANUAL DE EFECTIVOS C1 / CATEGORÍA / CENTRO DIRECTIVO/TIPOLOGÍA PERSONAL

Categoría Persona	Area de Gobierno	Área Personal	2020	2021	Dif. 2021-2020		
C002	GRUPO C1 OTRAS ADMINISTRACIONES	AGENCIA TRIBUTARIA MADRID	Funcionario Carrera	13	12	-1	
		ALCALDIA	Funcionario Carrera	3	2	-1	
		AREA DE GOBIERNO DE CULTURA TURISMO Y DEPORTE	Funcionario Carrera	2	2	0	
		AREA DE GOBIERNO DE DESARROLLO URBANO	Funcionario Carrera	3	2	-1	
		AREA DE GOBIERNO DE ECONOMIA INNOVACION Y EMPLEO	Funcionario Carrera	2	3	1	
		AREA DE GOBIERNO DE FAMILIAS IGUALDAD Y BIENESTAR SOCIAL	Funcionario Carrera	3	3	0	
		AREA DE GOBIERNO DE HACIENDA Y PERSONAL	Funcionario Carrera	7	5	-2	
		AREA DE GOBIERNO DE MEDIO AMBIENTE Y MOVILIDAD	Funcionario Carrera	16	16	0	
		AREA DE GOBIERNO DE OBRAS Y EQUIPAMIENTOS	Funcionario Carrera	3	4	1	
		AREA DE GOBIERNO DE PORTAVOZ SEGURIDAD Y EMERGENCIAS	Funcionario Carrera	92	107	15	
		AREA DE GOBIERNO DE VICEALCALDIA	Funcionario Carrera	10	7	-3	
		DISTRITO DE CARABANCHEL	Funcionario Carrera	1		-1	
		DISTRITO DE CHAMARTIN	Funcionario Carrera	1	1	0	
		DISTRITO DE FUENCARRAL-EL PARDO	Funcionario Carrera	1		-1	
		DISTRITO DE HORTALEZA	Funcionario Carrera	1	1	0	
		DISTRITO DE LATINA	Funcionario Carrera	2	2	0	
		DISTRITO DE RETIRO	Funcionario Carrera	1	1	0	
		DISTRITO DE VILLA DE VALLECAS	Funcionario Carrera	2	2	0	
		GRUPOS POLITICOS MUNICIPALES	Funcionario Carrera	2	3	1	
		INFORMATICA DEL AYUNTAMIENTO DE MADRID	Funcionario Carrera	9	9	0	
		MADRID SALUD	Funcionario Carrera	2	2	0	
		Total C002 GRUPO C1 OTRAS ADMINISTRACIONES			176	184	8
		C003	GRUPO C1 OTRAS ADMINISTRACIONES. A EXTINGUIR	AREA DE GOBIERNO DE PORTAVOZ SEGURIDAD Y EMERGENCIAS	Funcionario Carrera		1
Total C003 GRUPO C1 OTRAS ADMINISTRACIONES. A EXTINGUIR			0	1	1		
C005	ADMINISTRATIVO	AGENCIA DE ACTIVIDADES	Funcionario Carrera	18	16	-2	
		AGENCIA PARA EL EMPLEO	Funcionario Carrera	5	7	2	
			Interino de Vacante		1	1	
		AGENCIA TRIBUTARIA MADRID	Funcionario Carrera	202	191	-11	
			Interino Sustitución		1	1	
		ALCALDIA	Interino temporal		20	20	
			Funcionario Carrera	28	32	4	
		AREA DE GOBIERNO DE CULTURA TURISMO Y DEPORTE	Interino de Vacante		4	4	
			Funcionario Carrera	43	46	3	
		AREA DE GOBIERNO DE DESARROLLO URBANO	Laboral Fijo	1	1	0	
			Funcionario Carrera	74	72	-2	
		AREA DE GOBIERNO DE ECONOMIA INNOVACION Y EMPLEO	Interino de Vacante		1	1	
Funcionario Carrera	16		16	0			
Interino de Vacante			1	1			
		Interino Sustitución		1	1		

Categoría Persona	Area de Gobierno	Área Personal	2020	2021	Dif. 2021- 2020
	AREA DE GOBIERNO DE FAMILIAS IGUALDAD Y BIENESTAR SOCIAL	Funcionario Carrera	48	44	-4
		Interino de Vacante		1	1
		Interino temporal	1		-1
	AREA DE GOBIERNO DE HACIENDA Y PERSONAL	Funcionario Carrera	196	189	-7
		Interino de Vacante		4	4
		Interino Sustitución		1	1
	AREA DE GOBIERNO DE MEDIO AMBIENTE Y MOVILIDAD	Funcionario Carrera	80	76	-4
		Interino de Vacante	3	6	3
		Interino temporal		10	10
	AREA DE GOBIERNO DE OBRAS Y EQUIPAMIENTOS	Funcionario Carrera	44	43	-1
		Interino de Vacante	9	21	12
		Funcionario Carrera	60	56	-4
	AREA DE GOBIERNO DE PORTAVOZ SEGURIDAD Y EMERGENCIAS	Interino de Vacante		5	5
		Interino Sustitución		1	1
		Funcionario Carrera	126	118	-8
	AREA DE GOBIERNO DE VICEALCALDIA	Interino Sustitución	2	2	0
	DISTRITO DE ARGANZUELA	Funcionario Carrera	15	13	-2
	DISTRITO DE BARAJAS	Funcionario Carrera	6	6	0
		Funcionario Carrera	16	16	0
	DISTRITO DE CARABANCHEL	Interino de Vacante		2	2
		Interino Sustitución		1	1
		Interino temporal		1	1
	DISTRITO DE CENTRO	Funcionario Carrera	14	13	-1
		Interino de Vacante		1	1
		Funcionario Carrera	10	10	0
	DISTRITO DE CHAMARTIN	Interino de Vacante		2	2
		Interino Sustitución		2	2
		Interino temporal		1	1
	DISTRITO DE CHAMBERI	Funcionario Carrera	13	11	-2
		Interino de Vacante		2	2
		Interino Sustitución		1	1
	DISTRITO DE CIUDAD LINEAL	Interino temporal		1	1
		Funcionario Carrera	14	12	-2
		Interino temporal		1	1
	DISTRITO DE FUENCARRAL-EL PARDO	Funcionario Carrera	17	13	-4
		Interino de Vacante		2	2
		Interino Sustitución		1	1
	DISTRITO DE HORTALEZA	Funcionario Carrera	11	9	-2
	DISTRITO DE LATINA	Funcionario Carrera	19	20	1
	DISTRITO DE MONCLOA-ARAVACA	Funcionario Carrera	24	20	-4
		Interino de Vacante		1	1
	DISTRITO DE MORATALAZ	Funcionario Carrera	19	11	-8
		Funcionario Carrera	15	14	-1
	DISTRITO DE PUENTE DE VALLECAS	Interino de Vacante		2	2
		Interino temporal		1	1
		Duración Determinada	1		-1
	DISTRITO DE RETIRO	Funcionario Carrera	15	16	1
		Lab. a efectos conve	1		-1
	DISTRITO DE SALAMANCA	Funcionario Carrera	9	9	0

Categoría Persona	Area de Gobierno	Área Personal	2020	2021	Dif. 2021- 2020	
		Interino de Vacante		2	2	
		Interino Sustitución	1		-1	
		Funcionario Carrera	14	15	1	
	DISTRITO DE SAN BLAS CANILLEJAS	Interino de Vacante		1	1	
		Interino Sustitución		1	1	
		Funcionario Carrera	7	7	0	
	DISTRITO DE TETUAN	Interino de Vacante		4	4	
		Interino Sustitución		1	1	
	DISTRITO DE USERA	Funcionario Carrera	14	11	-3	
	DISTRITO DE VICALVARO	Funcionario Carrera	16	14	-2	
	DISTRITO DE VILLA DE VALLECAS	Funcionario Carrera	12	11	-1	
		Interino temporal		1	1	
		Funcionario Carrera	22	22	0	
	DISTRITO DE VILLAVERDE	Interino de Vacante		1	1	
		Interino Sustitución		1	1	
	GRUPOS POLITICOS MUNICIPALES	Funcionario Carrera	8	6	-2	
	INFORMATICA DEL AYUNTAMIENTO	Funcionario Carrera	6	6	0	
	DE MADRID	Funcionario Carrera	54	50	-4	
	MADRID SALUD	Interino de Vacante		10	10	
		Interino Sustitución		2	2	
	PRESIDENCIA DEL PLENO	Funcionario Carrera	8	9	1	
Total C005 ADMINISTRATIVO			1.337	1.377	40	
C010	ESTENOTIPISTA/TAQUI GRAFO	AREA DE GOBIERNO DE HACIENDA Y PERSONAL	Funcionario Carrera	1	1	0
		PRESIDENCIA DEL PLENO	Funcionario Carrera	1	1	0
			Interino de Vacante	11	11	0
Total C010 ESTENOTIPISTA/TAQUIGRAFO			13	13	0	
C015	SARGENTO (P.M.)	AREA DE GOBIERNO DE PORTAVOZ SEGURIDAD Y EMERGENCIAS	Funcionario Carrera	1		-1
Total C015 SARGENTO (P.M.)			1		-1	
C016	OFICIAL (P.M.)	AREA DE GOBIERNO DE PORTAVOZ SEGURIDAD Y EMERGENCIAS	Funcionario Carrera	292	287	-5
Total C016 OFICIAL (P.M.)			292	287	-5	
		AREA DE GOBIERNO DE HACIENDA Y PERSONAL	Func. Prácticas S.O.		1	1
		AREA DE GOBIERNO DE MEDIO AMBIENTE Y MOVILIDAD	Func. Prácticas S.O.	3	60	57
			Func. Prácticas S.O.		2	2
C017	POLICIA	AREA DE GOBIERNO DE PORTAVOZ SEGURIDAD Y EMERGENCIAS	Func. Prácticas S.P.	107	587	480
			Funcionario Carrera	3.070	4.103	1.033
		DISTRITO DE FUENCARRAL-EL PARDO	Func. Prácticas S.O.	1		-1
		DISTRITO DE VILLA DE VALLECAS	Func. Prácticas S.O.		1	1
Total C017 POLICIA			3.181	4.754	1.573	
C018	SUBINSPECTOR/A (P.M.) - A EXTINGUIR	AREA DE GOBIERNO DE PORTAVOZ SEGURIDAD Y EMERGENCIAS	Funcionario Carrera	79	71	-8
Total C018			79	71	-8	
C020	SARGENTO (S.I.)	AREA DE GOBIERNO DE PORTAVOZ SEGURIDAD Y EMERGENCIAS	Funcionario Carrera	98	95	-3
Total C020 SARGENTO (S.I.)			98	95	-3	

Categoría Persona		Area de Gobierno	Área Personal	2020	2021	Dif. 2021-2020
C025	SARGENTO/ CONDUCTOR (S.I.)	AREA DE GOBIERNO DE PORTAVOZ SEGURIDAD Y EMERGENCIAS	Funcionario Carrera	22	19	-3
Total C025 SARGENTO/CONDUCTOR (S.I.)				22	19	-3
C035	SUBOFICIAL (S.I.)	AREA DE GOBIERNO DE PORTAVOZ SEGURIDAD Y EMERGENCIAS	Funcionario Carrera	38	36	-2
Total C035 SUBOFICIAL (S.I.)				38	36	-2
C040	ENCARGADO DIVERSOS SERVICIOS	AGENCIA TRIBUTARIA MADRID AREA DE GOBIERNO DE PORTAVOZ SEGURIDAD Y EMERGENCIAS	Funcionario Carrera	1		-1
			Duración Determinada		1	1
Total C040 ENCARGADO DIVERSOS SERVICIOS				1	1	0
C045	MAESTRO TECNICO INDUSTRIAL	AREA DE GOBIERNO DE MEDIO AMBIENTE Y MOVILIDAD	Duración Determinada	1	1	0
			Laboral Fijo	1	1	0
Total C045 MAESTRO TECNICO INDUSTRIAL				2	2	0
C050	ENCARGADO DE EDIFICIOS Y DEPENDENCIAS	ALCALDIA	Funcionario Carrera	4	4	0
		AREA DE GOBIERNO DE CULTURA TURISMO Y DEPORTE	Funcionario Carrera	5	4	-1
		AREA DE GOBIERNO DE DESARROLLO URBANO	Funcionario Carrera	2	2	0
		AREA DE GOBIERNO DE FAMILIAS IGUALDAD Y BIENESTAR SOCIAL	Funcionario Carrera	2	2	0
		AREA DE GOBIERNO DE HACIENDA Y PERSONAL	Funcionario Carrera	4	4	0
		AREA DE GOBIERNO DE MEDIO AMBIENTE Y MOVILIDAD	Funcionario Carrera	1	1	0
		AREA DE GOBIERNO DE PORTAVOZ SEGURIDAD Y EMERGENCIAS	Funcionario Carrera	1	1	0
		DISTRITO DE ARGANZUELA	Funcionario Carrera	1	1	0
		DISTRITO DE BARAJAS	Funcionario Carrera	1	1	0
		DISTRITO DE CIUDAD LINEAL	Funcionario Carrera	1	1	0
		DISTRITO DE FUENCARRAL-EL PARDO	Funcionario Carrera	1	1	0
		DISTRITO DE LATINA	Funcionario Carrera		1	1
		DISTRITO DE MONCLOA-ARAVACA	Funcionario Carrera	2	2	0
		DISTRITO DE MORATALAZ	Funcionario Carrera	1	1	0
		DISTRITO DE PUENTE DE VALLECAS	Funcionario Carrera	1	1	0
		DISTRITO DE SALAMANCA	Funcionario Carrera	1	1	0
		DISTRITO DE TETUAN	Funcionario Carrera	1	1	0
		DISTRITO DE VICALVARO	Funcionario Carrera	1	1	0
		DISTRITO DE VILLA DE VALLECAS	Funcionario Carrera	1	1	0
		DISTRITO DE VILLAVERDE	Funcionario Carrera	1	1	0
MADRID SALUD	Funcionario Carrera	1	1	0		
PRESIDENCIA DEL PLENO	Funcionario Carrera	2	2	0		
Total C050 ENCARGADO DE EDIFICIOS Y DEPENDENCIAS				35	35	0
C065	EDUCADOR	AREA DE GOBIERNO DE FAMILIAS IGUALDAD Y BIENESTAR SOCIAL	Duración Determinada	2		-2
			Funcionario Carrera	25	25	0
			Interino de Vacante	25	25	0
			Interino Sustitución	4	6	2
			Interino temporal		1	1
			Laboral Fijo	1		-1
			Funcionario Carrera	1	1	0
AREA DE GOBIERNO DE HACIENDA Y PERSONAL	Laboral Fijo	1	1	0		
Total C065 EDUCADOR				59	59	0

Categoría Persona	Area de Gobierno	Área Personal	2020	2021	Dif. 2021-2020		
C070	DELINEANTE	AREA DE GOBIERNO DE CULTURA TURISMO Y DEPORTE	Funcionario Carrera	1	1	0	
			Duración Determinada	2		-2	
		AREA DE GOBIERNO DE DESARROLLO URBANO	Funcionario Carrera	26	19	-7	
			Interino de Vacante		4	4	
			Interino temporal	3	1	-2	
			Lab. a efectos conve	3	3	0	
			AREA DE GOBIERNO DE ECONOMIA INNOVACION Y EMPLEO	Funcionario Carrera	1	1	0
			AREA DE GOBIERNO DE HACIENDA Y PERSONAL	Funcionario Carrera	2	1	-1
			AREA DE GOBIERNO DE MEDIO AMBIENTE Y MOVILIDAD	Funcionario Carrera	2	2	0
				Interino de Vacante		1	1
			AREA DE GOBIERNO DE OBRAS Y EQUIPAMIENTOS	Funcionario Carrera	13	13	0
				Interino temporal	2		-2
			DISTRITO DE BARAJAS	Funcionario Carrera	1	1	0
			DISTRITO DE CARABANCHEL	Funcionario Carrera	1	1	0
			DISTRITO DE CENTRO	Interino de Vacante	1	1	0
			DISTRITO DE CHAMARTIN	Funcionario Carrera	1	1	0
			DISTRITO DE CIUDAD LINEAL	Funcionario Carrera	1		-1
				Interino temporal		1	1
			DISTRITO DE FUENCARRAL-EL PARDO	Interino temporal	1		-1
			DISTRITO DE HORTALEZA	Interino temporal	1		-1
			DISTRITO DE LATINA	Interino de Vacante	1	1	0
			DISTRITO DE MONCLOA-ARAVACA	Funcionario Carrera	1	1	0
			DISTRITO DE MORATALAZ	Funcionario Carrera	1	1	0
			DISTRITO DE PUENTE DE VALLECAS	Funcionario Carrera	1	1	0
			DISTRITO DE RETIRO	Funcionario Carrera	1	1	0
			DISTRITO DE SALAMANCA	Interino de Vacante	1	1	0
			DISTRITO DE SAN BLAS CANILLEJAS	Interino temporal	3	3	0
			DISTRITO DE TETUAN	Interino de Vacante	1	1	0
			DISTRITO DE USERA	Funcionario Carrera	1	1	0
				Interino Sustitución		1	1
	DISTRITO DE VILLA DE VALLECAS	Interino temporal	1	1	0		
	DISTRITO DE VILLAVERDE	Interino de Vacante	1	1	0		
Total C070 DELINEANTE			75	65	-10		
C075	INSPECTOR DE CONSUMO	AREA DE GOBIERNO DE ECONOMIA INNOVACION Y EMPLEO	Funcionario Carrera	1	1	0	
		DISTRITO DE ARGANZUELA	Funcionario Carrera	1	1	0	
		DISTRITO DE BARAJAS	Funcionario Carrera	2	2	0	
		DISTRITO DE CARABANCHEL	Funcionario Carrera	1	1	0	
		DISTRITO DE LATINA	Funcionario Carrera	1	1	0	
		DISTRITO DE PUENTE DE VALLECAS	Funcionario Carrera	1	1	0	
		DISTRITO DE TETUAN	Funcionario Carrera	1	1	0	
		DISTRITO DE VILLA DE VALLECAS	Funcionario Carrera	2	2	0	
		MADRID SALUD	Interino de Vacante	2	2	0	
Total C075 INSPECTOR DE CONSUMO			12	12	0		
C080	OPERADOR DE SERVICIOS INFORMATICOS	AGENCIA TRIBUTARIA MADRID	Interino de Vacante	3	3	0	
		AREA DE GOBIERNO DE CULTURA TURISMO Y DEPORTE	Funcionario Carrera	3	3	0	
			Interino de Vacante	1	1	0	

Categoría Persona	Area de Gobierno	Área Personal	2020	2021	Dif. 2021-2020	
	AREA DE GOBIERNO DE HACIENDA Y PERSONAL	Funcionario Carrera	1	1	0	
		Lab. a efectos conve	1	1	0	
	AREA DE GOBIERNO DE MEDIO AMBIENTE Y MOVILIDAD	Funcionario Carrera	1		-1	
	AREA DE GOBIERNO DE PORTAVOZ SEGURIDAD Y EMERGENCIAS	Funcionario Carrera	31	32	1	
		Interino de Vacante	4	2	-2	
		Interino Sustitución		1	1	
	DISTRITO DE FUENCARRAL-EL PARDO	Funcionario Carrera		1	1	
	GRUPOS POLITICOS MUNICIPALES	Funcionario Carrera	1		-1	
	INFORMATICA DEL AYUNTAMIENTO DE MADRID	Funcionario Carrera	8	7	-1	
Total C080 OPERADOR DE SERVICIOS INFORMATICOS			54	52	-2	
	AREA DE GOBIERNO DE CULTURA TURISMO Y DEPORTE	Ejecucion Sentencia		1	1	
		Laboral Indefinido	1		-1	
	AREA DE GOBIERNO DE HACIENDA Y PERSONAL	Funcionario Carrera	4	4	0	
C085	PROGRAMADOR	AREA DE GOBIERNO DE MEDIO AMBIENTE Y MOVILIDAD	Funcionario Carrera	1	1	0
	AREA DE GOBIERNO DE PORTAVOZ SEGURIDAD Y EMERGENCIAS	Funcionario Carrera	2	2	0	
	INFORMATICA DEL AYUNTAMIENTO DE MADRID	Funcionario Carrera	3	3	0	
Total C085 PROGRAMADOR			11	11	0	
	AREA DE GOBIERNO DE MEDIO AMBIENTE Y MOVILIDAD	Funcionario Carrera	13	38	25	
C090	ENCARGADO MEDIO AMBIENTE	DISTRITO DE USERA	Funcionario Carrera	1	1	0
Total C090 ENCARGADO MEDIO AMBIENTE			14	39	25	
C105	JEFE GRUPO (S.I.)	AREA DE GOBIERNO DE PORTAVOZ SEGURIDAD Y EMERGENCIAS	Funcionario Carrera	226	224	-2
Total C105 JEFE GRUPO (S.I.)			226	224	-2	
C110	JEFE GRUPO CONDUCTOR (S.I.)	AREA DE GOBIERNO DE PORTAVOZ SEGURIDAD Y EMERGENCIAS	Funcionario Carrera	93	87	-6
Total C110 JEFE GRUPO CONDUCTOR (S.I.)			93	87	-6	
C115	BOMBERO ESPECIALISTA	AREA DE GOBIERNO DE PORTAVOZ SEGURIDAD Y EMERGENCIAS	Funcionario Carrera	692	762	70
Total C115 BOMBERO ESPECIALISTA			692	762	70	
C120	BOMBERO CONDUCTOR ESPECIALISTA	AREA DE GOBIERNO DE PORTAVOZ SEGURIDAD Y EMERGENCIAS	Funcionario Carrera	199	181	-18
Total C120 BOMBERO CONDUCTOR ESPECIALISTA			199	181	-18	
	TECNICO ESPEC.EN SALUD PUBLICA Y MEDIO AMBIENTE	MADRID SALUD	Funcionario Carrera	31	29	-2
			Interino de Vacante	12	12	0
			Interino Sustitución	2	1	-1
			Interino temporal	2	5	3
Total C125 TECNICO ESPEC.EN SALUD PUBLICA Y MEDIO AMBIENTE			47	47	0	
	AREA DE GOBIERNO DE CULTURA TURISMO Y DEPORTE	Funcionario Carrera	87	105	18	
		Interino de Vacante	52	65	13	
		Interino Sustitución	1	3	2	
		Interino temporal	2	2	0	
C130	TEC.AUX.BIBLIOTECAS	AREA DE GOBIERNO DE HACIENDA Y PERSONAL	Funcionario Carrera		1	1
	DISTRITO DE FUENCARRAL-EL PARDO	Funcionario Carrera	1	1	0	

Categoría Persona	Area de Gobierno	Área Personal	2020	2021	Dif. 2021-2020
	DISTRITO DE HORTALEZA	Funcionario Carrera	1	1	0
	DISTRITO DE MONCLOA-ARAVACA	Funcionario Carrera		1	1
Total C130 TEC.AUX.BIBLIOTECAS			144	179	35
		Duración Determinada	1		-1
		Funcionario Carrera	385	375	-10
		Interino de Vacante	151	153	2
		Interino Sustitución	5		-5
		Interino temporal	59	60	1
		Lab. a efectos conve	1	1	0
		Laboral Fijo	1		-1
Total C140 TECNICO AUXILIAR TRANSPORTE SANITARIO			603	589	-14
	AREA DE GOBIERNO DE FAMILIAS IGUALDAD Y BIENESTAR SOCIAL	Funcionario Carrera	3	3	0
	DISTRITO DE CARABANCHEL	Funcionario Carrera	1	1	0
	DISTRITO DE CHAMARTIN	Funcionario Carrera	1	1	0
	DISTRITO DE LATINA	Funcionario Carrera	3	3	0
	DISTRITO DE MONCLOA-ARAVACA	Funcionario Carrera	1	1	0
	DISTRITO DE MORATALAZ	Funcionario Carrera	1	1	0
	DISTRITO DE SALAMANCA	Funcionario Carrera	1	1	0
	DISTRITO DE TETUAN	Funcionario Carrera	2	2	0
	DISTRITO DE VILLAVERDE	Funcionario Carrera	1		-1
Total C145 TECNICO AUXILIAR ACOGIDA E INTEGRACIÓN SOCIAL			14	13	-1
	AREA DE GOBIERNO DE FAMILIAS IGUALDAD Y BIENESTAR SOCIAL	Funcionario Carrera	3	3	0
	AREA DE GOBIERNO DE HACIENDA Y PERSONAL	Funcionario Carrera	1	1	0
		Funcionario Carrera	67	63	-4
	MADRID SALUD	Interino de Vacante	1	6	5
		Interino Sustitución	1	1	0
Total C150 TECNICO AUXILIAR SANITARIO			73	74	1
	AREA DE GOBIERNO DE MEDIO AMBIENTE Y MOVILIDAD	Func. Prácticas S.O.	10		-10
		Funcionario Carrera	9	14	5
Total C155 SUPERVISOR DE MOVILIDAD			19	14	-5
	AREA DE GOBIERNO DE MEDIO AMBIENTE Y MOVILIDAD	Funcionario Carrera	61	51	-10
	DISTRITO DE CARABANCHEL	Funcionario Carrera	1	1	0
	DISTRITO DE FUENCARRAL-EL PARDO	Funcionario Carrera	1	1	0
	DISTRITO DE LATINA	Funcionario Carrera	1	1	0
	DISTRITO DE MORATALAZ	Funcionario Carrera	1		-1
	DISTRITO DE SAN BLAS CANILLEJAS	Funcionario Carrera	2	2	0
Total C160 TECNICO AUXILIAR JARDINERIA			67	56	-11
	MADRID SALUD	Interino de Vacante		3	3
Total C165 TÉCNICO DE CONTROL DE PLAGAS				3	3
	AREA DE GOBIERNO DE CULTURA TURISMO Y DEPORTE	Interino temporal		1	1
	AREA DE GOBIERNO DE PORTAVOZ SEGURIDAD Y EMERGENCIAS	Interino de Vacante		1	1
Total C170 TÉCNICOS AUXILIARES TIC				2	2
Total grupo C1			7.677	9.344	1.667

EVOLUCIÓN ANUAL DE EFECTIVOS C2 / CATEGORÍA / CENTRO DIRECTIVO/TIPOLOGÍA PERSONAL

Categoría Persona	Area de Gobierno	Área Personal	2020	2021	Dif. 2021-2020			
D002	GRUPO C2 OTRAS ADMINISTRACIONES	AGENCIA DE ACTIVIDADES	Funcionario Carrera	1	1	0		
		AGENCIA TRIBUTARIA MADRID	Funcionario Carrera	12	12	0		
		ALCALDIA	Funcionario Carrera	2	2	0		
		AREA DE GOBIERNO DE CULTURA TURISMO Y DEPORTE	Funcionario Carrera	2	1	-1		
		AREA DE GOBIERNO DE DESARROLLO URBANO	Funcionario Carrera	2	2	0		
		AREA DE GOBIERNO DE ECONOMIA INNOVACION Y EMPLEO	Funcionario Carrera	6	5	-1		
		AREA DE GOBIERNO DE FAMILIAS IGUALDAD Y BIENESTAR SOCIAL	Funcionario Carrera	3	4	1		
		AREA DE GOBIERNO DE HACIENDA Y PERSONAL	Funcionario Carrera	12	11	-1		
		AREA DE GOBIERNO DE MEDIO AMBIENTE Y MOVILIDAD	Funcionario Carrera	9	8	-1		
		AREA DE GOBIERNO DE OBRAS Y EQUIPAMIENTOS	Funcionario Carrera	4	3	-1		
		AREA DE GOBIERNO DE PORTAVOZ SEGURIDAD Y EMERGENCIAS	Funcionario Carrera	7	7	0		
		AREA DE GOBIERNO DE VICEALCALDIA	Funcionario Carrera	13	13	0		
		DISTRITO DE CHAMBERI	Funcionario Carrera	1	1	0		
		DISTRITO DE CIUDAD LINEAL	Funcionario Carrera	1	1	0		
		DISTRITO DE FUENCARRAL-EL PARDO	Funcionario Carrera	1	1	0		
		DISTRITO DE HORTALEZA	Funcionario Carrera	1	1	0		
		DISTRITO DE LATINA	Funcionario Carrera	1	1	0		
		DISTRITO DE MORATALAZ	Funcionario Carrera	1	1	0		
		DISTRITO DE SAN BLAS CANILLEJAS	Funcionario Carrera	1	1	0		
		INFORMATICA DEL AYUNTAMIENTO DE MADRID	Funcionario Carrera	3	3	0		
		MADRID SALUD	Funcionario Carrera	2	2	0		
		PRESIDENCIA DEL PLENO	Funcionario Carrera	1		-1		
		Total D002 GRUPO C2 OTRAS ADMINISTRACIONES			86	81	-5	
		D003	GRUPO D OTRAS ADMINISTRACIONES	AREA DE GOBIERNO DE PORTAVOZ SEGURIDAD Y EMERGENCIAS	Funcionario Carrera	56	43	-13
		Total D003 GRUPO D OTRAS ADMINISTRACIONES			56	43	-13	
		D005	AUXILIAR ADMINISTRATIVO		Funcionario Carrera	39	36	-3
AGENCIA DE ACTIVIDADES	Interino de Vacante			14	13	-1		
	Interino temporal			7	1	-6		
AGENCIA PARA EL EMPLEO	Funcionario Carrera			12	13	1		
	Interino de Vacante			9	10	1		
	Funcionario Carrera			266	266	0		
	int exceso tareas				3	3		
AGENCIA TRIBUTARIA MADRID	Interino Sustitución			1	4	3		
	Interino temporal			13	4	-9		
	Funcionario Carrera			61	59	-2		
ALCALDIA	Interino de Vacante			5	4	-1		
	Interino Sustitución			2	1	-1		
	Funcionario Carrera			64	65	1		

Categoría Persona	Area de Gobierno	Área Personal	2020	2021	Dif. 2021- 2020
		int exceso tareas		1	1
	AREA DE GOBIERNO DE CULTURA TURISMO Y DEPORTE	Interino de Vacante	2	3	1
		Interino Sustitución	1	2	1
		Interino temporal	1	2	1
		Funcionario Carrera	121	110	-11
		int exceso tareas		4	4
	AREA DE GOBIERNO DE DESARROLLO URBANO	Interino de Vacante	13	16	3
		Interino Sustitución	1	1	0
		Interino temporal	19	18	-1
	AREA DE GOBIERNO DE ECONOMIA INNOVACION Y EMPLEO	Funcionario Carrera	46	43	-3
		Interino de Vacante	5	6	1
		Funcionario Carrera	97	94	-3
	AREA DE GOBIERNO DE FAMILIAS IGUALDAD Y BIENESTAR SOCIAL	int exceso tareas		1	1
		Interino de Vacante	27	35	8
		Interino temporal	23	1	-22
		Funcionario Carrera	299	279	-20
		Interino de Vacante	60	70	10
	AREA DE GOBIERNO DE HACIENDA Y PERSONAL	Interino Sustitución	2	2	0
		Interino temporal	21	33	12
		Lab. a efectos conve	2	2	0
		Ejecucion Sentencia		3	3
		Funcionario Carrera	170	165	-5
		Interino de Vacante	42	41	-1
	AREA DE GOBIERNO DE MEDIO AMBIENTE Y MOVILIDAD	Interino Sustitución		2	2
		Interino temporal	49	57	8
		Lab. a efectos conve	1	1	0
		Laboral Indefinido	4	1	-3
		Funcionario Carrera	70	70	0
	AREA DE GOBIERNO DE OBRAS Y EQUIPAMIENTOS	Interino de Vacante	8	8	0
		Interino Sustitución		3	3
		Funcionario Carrera	210	195	-15
	AREA DE GOBIERNO DE PORTAVOZ SEGURIDAD Y EMERGENCIAS	int exceso tareas	4		-4
		Interino de Vacante	17	21	4
		Interino temporal	17	13	-4
		Funcionario Carrera	267	273	6
	AREA DE GOBIERNO DE VICEALCALDIA	Interino de Vacante	2	2	0
		Interino Sustitución	2	4	2
		Interino temporal	75	122	47
		Funcionario Carrera	31	29	-2
	DISTRITO DE ARGANZUELA	Interino de Vacante	2	2	0
		Interino temporal	2	2	0
		Funcionario Carrera	16	17	1
		Interino de Vacante	5	4	-1
	DISTRITO DE BARAJAS	Interino Sustitución	1	1	0
		Interino temporal	3	2	-1
		Funcionario Carrera	36	38	2
		Interino de Vacante	10	10	0
	DISTRITO DE CARABANCHEL	Interino Sustitución	1	2	1
		Interino temporal	6	3	-3

Categoría Persona	Area de Gobierno	Área Personal	2020	2021	Dif. 2021- 2020
		Lab. a efectos conve	1	1	0
		Laboral Fijo	1		-1
		Funcionario Carrera	43	43	0
	DISTRITO DE CENTRO	Interino de Vacante	10	10	0
		Interino Sustitución	1	1	0
		Interino temporal	3	1	-2
		Funcionario Carrera	23	20	-3
	DISTRITO DE CHAMARTIN	Interino de Vacante	7	7	0
		Interino temporal	3	1	-2
		Funcionario Carrera	29	28	-1
		Interino de Vacante	1	1	0
	DISTRITO DE CHAMBERI	Interino Sustitución		1	1
		Interino temporal	1	1	0
		Funcionario Carrera	31	30	-1
		Interino de Vacante	3	3	0
	DISTRITO DE CIUDAD LINEAL	Interino Sustitución	1	1	0
		Interino temporal	4	3	-1
		Funcionario Carrera	24	26	2
	DISTRITO DE FUENCARRAL-EL PARDO	Interino de Vacante	8	8	0
		Interino temporal	3	3	0
		Funcionario Carrera	28	30	2
		Interino de Vacante	2	2	0
	DISTRITO DE HORTALEZA	Interino Sustitución	1		-1
		Interino temporal	3	3	0
		Funcionario Carrera	42	40	-2
		Interino de Vacante	7	6	-1
	DISTRITO DE LATINA	Interino temporal	3	3	0
		Lab. a efectos conve	2	2	0
		Funcionario Carrera	28	27	-1
	DISTRITO DE MONCLOA-ARAVACA	Interino temporal	4	3	-1
		Funcionario Carrera	31	28	-3
	DISTRITO DE MORATALAZ	Interino Sustitución	1	3	2
		Interino temporal	3	3	0
		Funcionario Carrera	30	22	-8
		Interino de Vacante	9	11	2
	DISTRITO DE PUENTE DE VALLECAS	Interino Sustitución		1	1
		Interino temporal	9	5	-4
		Funcionario Carrera	36	33	-3
	DISTRITO DE RETIRO	Interino de Vacante	2	3	1
		Interino temporal	1	1	0
		Funcionario Carrera	27	27	0
		Interino de Vacante	14	14	0
	DISTRITO DE SALAMANCA	Interino Sustitución	4	3	-1
		Interino temporal	1	1	0
		Funcionario Carrera	30	31	1
		Interino de Vacante	2	3	1
	DISTRITO DE SAN BLAS CANILLEJAS	Interino Sustitución	1	5	4
		Interino temporal	5	5	0
	DISTRITO DE TETUAN	Funcionario Carrera	35	31	-4

Categoría Persona	Area de Gobierno	Área Personal	2020	2021	Dif. 2021-2020
		Interino de Vacante	7	7	0
		Interino Sustitución	2	1	-1
		Interino temporal	3	3	0
		Funcionario Carrera	25	27	2
	DISTRITO DE USERA	Interino de Vacante	1	1	0
		Interino temporal	3	4	1
		Funcionario Carrera	27	26	-1
	DISTRITO DE VICALVARO	Interino de Vacante	2	2	0
		Interino temporal	1	1	0
		Lab. a efectos conve	1	1	0
		Funcionario Carrera	31	30	-1
	DISTRITO DE VILLA DE VALLECAS	Interino Sustitución		1	1
		Interino temporal	1	1	0
		Funcionario Carrera	33	34	1
	DISTRITO DE VILLAVERDE	Interino de Vacante	2	2	0
		Interino Sustitución	1		-1
		Interino temporal	4	4	0
	GRUPOS POLITICOS MUNICIPALES	Funcionario Carrera	6	9	3
	INFORMATICA DEL AYUNTAMIENTO DE MADRID	Funcionario Carrera	10	8	-2
		Funcionario Carrera	125	109	-16
	MADRID SALUD	Interino de Vacante	6	9	3
		Interino Sustitución	4	4	0
		Interino temporal	4	10	6
		Funcionario Carrera	21	22	1
	PRESIDENCIA DEL PLENO	Interino de Vacante		1	1
Total D005 AUXILIAR ADMINISTRATIVO			3.162	3.145	-17
D010 POLICIA	AREA DE GOBIERNO DE PORTAVOZ SEGURIDAD Y EMERGENCIAS	Funcionario Carrera	2	1	-1
Total D010 POLICIA			2	1	-1
D011 OFICIAL (P.M.) - A EXTINGUIR	AREA DE GOBIERNO DE PORTAVOZ SEGURIDAD Y EMERGENCIAS	Funcionario Carrera	26	17	-9
Total D011 OFICIAL (P.M.) - A EXTINGUIR			26	17	-9
D012 POLICÍA - A EXTINGUIR	AREA DE GOBIERNO DE PORTAVOZ SEGURIDAD Y EMERGENCIAS	Funcionario Carrera	1.769	659	-1.110
Total D012 POLICÍA - A EXTINGUIR			1.769	659	-1.110
D020 BOMBERO	AREA DE GOBIERNO DE PORTAVOZ SEGURIDAD Y EMERGENCIAS	Funcionario Carrera	2	2	0
Total D020 BOMBERO			2	2	0
D025 BOMBERO CONDUCTOR	AREA DE GOBIERNO DE PORTAVOZ SEGURIDAD Y EMERGENCIAS	Funcionario Carrera	1	1	0
Total D025 BOMBERO CONDUCTOR			1	1	0
D040 AUXILIAR LABORATORIO	AREA DE GOBIERNO DE MEDIO AMBIENTE Y MOVILIDAD	Funcionario Carrera	3	3	0
		Laboral Fijo	1	1	0
	MADRID SALUD	Duración Determinada	1	1	0
		Funcionario Carrera	3	3	0
Total D040 AUXILIAR LABORATORIO			11	10	-1
D045 AUXILIAR SANITARIO	AREA DE GOBIERNO DE FAMILIAS IGUALDAD Y BIENESTAR SOCIAL MADRID SALUD	Interino de Vacante	1	1	0
		Funcionario Carrera	7	7	0
		Interino de Vacante	33	32	-1

Categoría Persona	Area de Gobierno	Área Personal	2020	2021	Dif. 2021-2020		
		Interino Sustitución	1	2	1		
		Laboral Fijo	2	2	0		
Total D045 AUXILIAR SANITARIO			44	44	0		
		Funcionario Carrera	31	30	-1		
	AREA DE GOBIERNO DE FAMILIAS IGUALDAD Y BIENESTAR SOCIAL	Interino de Vacante	14	19	5		
		Interino Sustitución		3	3		
		Interino temporal		10	10		
	DISTRITO DE ARGANZUELA	Funcionario Carrera	1	1	0		
	DISTRITO DE CARABANCHEL	Funcionario Carrera	2	2	0		
	DISTRITO DE CENTRO	Funcionario Carrera	5	3	-2		
	DISTRITO DE CHAMARTIN	Funcionario Carrera	1	1	0		
	DISTRITO DE CHAMBERI	Funcionario Carrera	2	2	0		
	DISTRITO DE CIUDAD LINEAL	Funcionario Carrera	2	2	0		
		Interino de Vacante	2	2	0		
	DISTRITO DE FUENCARRAL-EL PARDO	Funcionario Carrera	1	1	0		
		Interino de Vacante	1	1	0		
		Interino Sustitución	1		-1		
D050	AUXILIAR SERVICIOS SOCIALES	DISTRITO DE HORTALEZA	Funcionario Carrera	2	2	0	
				Interino de Vacante	1	1	
		DISTRITO DE LATINA	Funcionario Carrera	1	1	0	
				Interino de Vacante	1	1	0
		DISTRITO DE MONCLOA-ARAVACA	Funcionario Carrera	2	1	-1	
				Funcionario Carrera	1	1	0
		DISTRITO DE PUENTE DE VALLECAS		Interino de Vacante	1	3	2
		DISTRITO DE RETIRO	Funcionario Carrera	1	1	0	
		DISTRITO DE SALAMANCA	Funcionario Carrera	1	1	0	
		DISTRITO DE SAN BLAS CANILLEJAS	Funcionario Carrera	2	2	0	
		DISTRITO DE TETUAN	Funcionario Carrera	1	1	0	
		DISTRITO DE USERA	Funcionario Carrera	1	2	1	
		DISTRITO DE VILLA DE VALLECAS		Interino de Vacante	1	1	0
		DISTRITO DE VILLAVERDE	Funcionario Carrera	1	1	0	
Total D050 AUXILIAR SERVICIOS SOCIALES			79	96	17		
		AREA DE GOBIERNO DE FAMILIAS IGUALDAD Y BIENESTAR SOCIAL	Funcionario Carrera	24	21	-3	
		AREA DE GOBIERNO DE HACIENDA Y PERSONAL	Funcionario Carrera	3	3	0	
			Laboral Fijo	1	1	0	
D055	AUXILIAR PUERICULTURA	AREA DE GOBIERNO DE MEDIO AMBIENTE Y MOVILIDAD	Funcionario Carrera	1	1	0	
		AREA DE GOBIERNO DE PORTAVOZ SEGURIDAD Y EMERGENCIAS	Funcionario Carrera	1	1	0	
		MADRID SALUD	Funcionario Carrera	1	1	0	
Total D055 AUXILIAR PUERICULTURA			31	28	-3		
		AREA DE GOBIERNO DE CULTURA TURISMO Y DEPORTE	Duración Determinada	1	2	1	
			Funcionario Carrera	3	3	0	
			Lab. a efectos conve	3	3	0	
D060	AUXILIAR SERVICIOS INTERNOS	AREA DE GOBIERNO DE FAMILIAS IGUALDAD Y BIENESTAR SOCIAL	Funcionario Carrera	1	1	0	
		AREA DE GOBIERNO DE HACIENDA Y PERSONAL	Funcionario Carrera	1	1	0	
		AREA DE GOBIERNO DE MEDIO AMBIENTE Y MOVILIDAD	Funcionario Carrera	2	2	0	
			Laboral Fijo	2	2	0	

Categoría Persona	Area de Gobierno	Área Personal	2020	2021	Dif. 2021-2020	
	AREA DE GOBIERNO DE OBRAS Y EQUIPAMIENTOS	Funcionario Carrera	1	1	0	
		Funcionario Carrera	5	5	0	
	AREA DE GOBIERNO DE PORTAVOZ SEGURIDAD Y EMERGENCIAS	Interino Sustitución	1		-1	
		Lab. a efectos conve	1	1	0	
	AREA DE GOBIERNO DE VICEALCALDIA	Funcionario Carrera	1	1	0	
		Laboral Fijo	1	1	0	
	DISTRITO DE USERA	Laboral Fijo	1	1	0	
	INFORMATICA DEL AYUNTAMIENTO DE MADRID	Funcionario Carrera	2	2	0	
		Laboral Fijo	2	2	0	
	Total D060 AUXILIAR SERVICIOS INTERNOS		28	28	0	
	AGENCIA DE ACTIVIDADES	Funcionario Carrera	1	1	0	
	AGENCIA TRIBUTARIA MADRID	Funcionario Carrera	13	12	-1	
	ALCALDIA	Funcionario Carrera	12	12	0	
	AREA DE GOBIERNO DE CULTURA	Funcionario Carrera	48	47	-1	
	TURISMO Y DEPORTE	Interino Sustitución		1	1	
	AREA DE GOBIERNO DE DESARROLLO URBANO	Funcionario Carrera	3	3	0	
	AREA DE GOBIERNO DE ECONOMIA INNOVACION Y EMPLEO	Funcionario Carrera	1	1	0	
	AREA DE GOBIERNO DE FAMILIAS IGUALDAD Y BIENESTAR SOCIAL	Funcionario Carrera	13	12	-1	
		Lab. a efectos conve	1	1	0	
	AREA DE GOBIERNO DE HACIENDA Y PERSONAL	Funcionario Carrera	67	65	-2	
		Interino de Vacante	16	12	-4	
	AREA DE GOBIERNO DE MEDIO AMBIENTE Y MOVILIDAD	Funcionario Carrera	5	4	-1	
	AREA DE GOBIERNO DE OBRAS Y EQUIPAMIENTOS	Funcionario Carrera	2	2	0	
	AREA DE GOBIERNO DE PORTAVOZ SEGURIDAD Y EMERGENCIAS	Funcionario Carrera	20	20	0	
	AREA DE GOBIERNO DE VICEALCALDIA	Funcionario Carrera	5	4	-1	
D065	OFICIAL EDIFICIOS Y DEPENDENCIAS	DISTRITO DE ARGANZUELA	Funcionario Carrera	3	4	1
		DISTRITO DE BARAJAS	Funcionario Carrera	4	4	0
		DISTRITO DE CARABANCHEL	Funcionario Carrera	4	4	0
		DISTRITO DE CENTRO	Funcionario Carrera	8	8	0
		DISTRITO DE CHAMARTIN	Funcionario Carrera	1	1	0
		DISTRITO DE CHAMBERI	Funcionario Carrera	6	5	-1
			Interino Sustitución	1	1	0
		DISTRITO DE CIUDAD LINEAL	Funcionario Carrera	2	3	1
		DISTRITO DE FUENCARRAL-EL PARDO	Funcionario Carrera	4	4	0
		DISTRITO DE HORTALEZA	Funcionario Carrera	6	3	-3
		DISTRITO DE LATINA	Funcionario Carrera	15	15	0
		DISTRITO DE MONCLOA-ARAVACA	Funcionario Carrera	7	6	-1
		DISTRITO DE MORATALAZ	Funcionario Carrera	1	1	0
		DISTRITO DE PUENTE DE VALLECAS	Funcionario Carrera	2	2	0
			Funcionario Carrera	7	4	-3
		DISTRITO DE RETIRO		1		-1
			Interino Sustitución	1		-1
		DISTRITO DE SALAMANCA	Funcionario Carrera	2	2	0
		DISTRITO DE SAN BLAS CANILLEJAS	Funcionario Carrera	1	1	0
		DISTRITO DE TETUAN	Funcionario Carrera	1	2	1

Categoría Persona	Area de Gobierno	Área Personal	2020	2021	Dif. 2021-2020		
D070	AUXILIAR OBRAS Y VIAS PUBLICAS	DISTRITO DE USERA	Funcionario Carrera	5	5	0	
		Lab. a efectos conve	1	1	0		
		DISTRITO DE VICALVARO	Funcionario Carrera	8	7	-1	
		DISTRITO DE VILLA DE VALLECAS	Funcionario Carrera	5	6	1	
		DISTRITO DE VILLAVERDE	Funcionario Carrera	5	5	0	
		MADRID SALUD	Funcionario Carrera	9	9	0	
		PRESIDENCIA DEL PLENO	Funcionario Carrera	8	7	-1	
		Total D065 OFICIAL EDIFICIOS Y DEPENDENCIAS			324	307	-17
		AREA DE GOBIERNO DE DESARROLLO URBANO	Funcionario Carrera	1	1	0	
			Funcionario Carrera	1	1	0	
			Interino de Vacante		8	8	
		AREA DE GOBIERNO DE MEDIO AMBIENTE Y MOVILIDAD	Interino temporal	35	20	-15	
			Lab. a efectos conve	2	2	0	
			Laboral Fijo	1	1	0	
			Funcionario Carrera	26	24	-2	
		AREA DE GOBIERNO DE OBRAS Y EQUIPAMIENTOS	Interino de Vacante		4	4	
			Lab. a efectos conve	2	2	0	
			Funcionario Carrera		1	1	
		DISTRITO DE ARGANZUELA	Interino temporal	1	1	0	
			Funcionario Carrera	1	1	0	
		DISTRITO DE CARABANCHEL	Lab. a efectos conve	1	1	0	
			Funcionario Carrera	1		-1	
		DISTRITO DE CENTRO	Interino de Vacante	4	4	0	
		DISTRITO DE CHAMARTIN	Funcionario Carrera	1	1	0	
		DISTRITO DE CHAMBERI	Funcionario Carrera	1	1	0	
			Funcionario Carrera	1		-1	
		DISTRITO DE CIUDAD LINEAL	Laboral Fijo	1	1	0	
DISTRITO DE FUENCARRAL-EL PARDO	Funcionario Carrera	2	2	0			
DISTRITO DE HORTALEZA	Lab. a efectos conve	1	1	0			
DISTRITO DE LATINA	Funcionario Carrera	3	3	0			
	Funcionario Carrera	4	3	-1			
DISTRITO DE MONCLOA-ARAVACA	Lab. a efectos conve	1	1	0			
DISTRITO DE MORATALAZ	Funcionario Carrera	3	3	0			
DISTRITO DE PUENTE DE VALLECAS	Lab. a efectos conve	1	1	0			
	Funcionario Carrera	1	2	1			
DISTRITO DE RETIRO	Interino temporal	3	1	-2			
DISTRITO DE SALAMANCA	Funcionario Carrera	3	3	0			
	Funcionario Carrera	1	1	0			
DISTRITO DE SAN BLAS CANILLEJAS	Interino de Vacante	1	1	0			
	Interino de Vacante	2	2	0			
DISTRITO DE TETUAN	Interino de Vacante	2	2	0			
DISTRITO DE USERA	Funcionario Carrera	3	3	0			
DISTRITO DE VICALVARO	Funcionario Carrera	2	2	0			
DISTRITO DE VILLA DE VALLECAS	Funcionario Carrera	1	1	0			
	Duración Determinada	3	3	0			
DISTRITO DE VILLAVERDE	Laboral Fijo	1	1	0			
Total D070 AUXILIAR OBRAS Y VIAS PUBLICAS			116	108	-8		

D085	OFICIAL CERRAJERO-SOLDADOR	AREA DE GOBIERNO DE PORTAVOZ SEGURIDAD Y EMERGENCIAS	Interino de Vacante	1	1	0
		Total D085 OFICIAL CERRAJERO-SOLDADOR		1	1	0
D100	OFICIAL MECANICO CONDUCTOR	AGENCIA DE ACTIVIDADES	Interino de Vacante	7	7	0
		AGENCIA PARA EL EMPLEO	Funcionario Carrera	2	2	0
		AGENCIA TRIBUTARIA MADRID	Funcionario Carrera	1	1	0
			Interino de Vacante	1	1	0
		ALCALDIA	Funcionario Carrera	5	5	0
			Interino de Vacante	3	5	2
		AREA DE GOBIERNO DE CULTURA TURISMO Y DEPORTE	Laboral Fijo	1	1	0
			Funcionario Carrera	5	5	0
		AREA DE GOBIERNO DE DESARROLLO URBANO	Interino de Vacante	1	1	0
			Funcionario Carrera	8	8	0
		AREA DE GOBIERNO DE ECONOMIA INNOVACION Y EMPLEO	Interino de Vacante	6	6	0
			Funcionario Carrera	2	2	0
		AREA DE GOBIERNO DE FAMILIAS IGUALDAD Y BIENESTAR SOCIAL	Funcionario Carrera	7	8	1
			Interino de Vacante	1	1	0
		AREA DE GOBIERNO DE HACIENDA Y PERSONAL	Funcionario Carrera	10	10	0
			Interino de Vacante	11	11	0
		AREA DE GOBIERNO DE MEDIO AMBIENTE Y MOVILIDAD	Funcionario Carrera	23	23	0
			Interino de Vacante	21	21	0
		AREA DE GOBIERNO DE OBRAS Y EQUIPAMIENTOS	Funcionario Carrera	2	2	0
			Interino de Vacante		1	1
			Duración Determinada	1		-1
		AREA DE GOBIERNO DE PORTAVOZ SEGURIDAD Y EMERGENCIAS	Funcionario Carrera	25	24	-1
			Interino de Vacante	23	24	1
			Laboral Fijo	2		-2
		AREA DE GOBIERNO DE VICEALCALDIA	Funcionario Carrera	10	8	-2
		DISTRITO DE ARGANZUELA	Interino de Vacante	1	1	0
			Funcionario Carrera	3	3	0
		DISTRITO DE BARAJAS	Funcionario Carrera	4	4	0
		DISTRITO DE CARABANCHEL	Funcionario Carrera	4	4	0
		DISTRITO DE CENTRO	Funcionario Carrera	1	2	1
		DISTRITO DE CHAMARTIN	Funcionario Carrera	2	3	1
		DISTRITO DE CHAMBERI	Funcionario Carrera	1	2	1
			Funcionario Carrera	2	2	0
		DISTRITO DE CIUDAD LINEAL	Interino de Vacante	1	1	0
			Funcionario Carrera	3	1	-2
		DISTRITO DE FUENCARRAL-EL PARDO	Interino de Vacante	1	1	0
			Funcionario Carrera	4	4	0
		DISTRITO DE HORTALEZA	Funcionario Carrera	4	4	0
		DISTRITO DE LATINA	Funcionario Carrera	2	3	1
		DISTRITO DE MONCLOA-ARAVACA	Funcionario Carrera	3	3	0
		DISTRITO DE MORATALAZ	Funcionario Carrera	3	2	-1
			Funcionario Carrera	3	2	-1
		DISTRITO DE PUENTE DE VALLECAS	Interino de Vacante	1	1	0
			Funcionario Carrera	4	4	0
		DISTRITO DE RETIRO	Interino de Vacante	2	2	0
			Funcionario Carrera	1	1	0
		DISTRITO DE SALAMANCA	Interino de Vacante	2	2	0
Funcionario Carrera	3		3	0		
DISTRITO DE SAN BLAS CANILLEJAS	Interino Sustitución	2		-2		

		DISTRITO DE TETUAN	Funcionario Carrera	3	2	-1
			Interino Sustitución	1		-1
		DISTRITO DE USERA	Funcionario Carrera	3	3	0
		DISTRITO DE VICALVARO	Funcionario Carrera	2	2	0
			Interino de Vacante	1	1	0
		DISTRITO DE VILLA DE VALLECAS	Funcionario Carrera	1	1	0
			Interino de Vacante	1	1	0
		DISTRITO DE VILLAVERDE	Funcionario Carrera	2	2	0
		INFORMATICA DEL AYUNTAMIENTO DE MADRID	Interino de Vacante	2	1	-1
			Duración Determinada	1		-1
		MADRID SALUD	Funcionario Carrera	3	3	0
			Interino de Vacante	7	7	0
			Laboral Fijo	1		-1
		PRESIDENCIA DEL PLENO	Funcionario Carrera	24	24	0
			Interino de Vacante	2	2	0
			Laboral Fijo	1		-1
Total D100 OFICIAL MECANICO CONDUCTOR				284	275	-9
D105	OFICIAL VEHICULOS	ALCALDIA	Funcionario Carrera	2	2	0
		AREA DE GOBIERNO DE HACIENDA Y PERSONAL	Funcionario Carrera	1	1	0
		DISTRITO DE CHAMBERI	Funcionario Carrera	1	1	0
Total D105 OFICIAL VEHICULOS				4	4	0
D110	OFICIAL OFFSET	AREA DE GOBIERNO DE CULTURA TURISMO Y DEPORTE	Funcionario Carrera	1	1	0
		AREA DE GOBIERNO DE HACIENDA Y PERSONAL	Funcionario Carrera	3	3	0
		DISTRITO DE LATINA	Funcionario Carrera	1	1	0
Total D110 OFICIAL OFFSET				5	5	0
D115	OFICIAL FOTOCOMPOSICION	AREA DE GOBIERNO DE HACIENDA Y PERSONAL	Duración Determinada	1	1	0
			Funcionario Carrera	1	1	0
			Lab. a efectos conve	1	1	0
Total D115 OFICIAL FOTOCOMPOSICION				3	3	0
D120	OFICIAL ENCUADERNACION	AREA DE GOBIERNO DE CULTURA TURISMO Y DEPORTE	Funcionario Carrera	14	14	0
Total D120 OFICIAL ENCUADERNACION				14	14	0
D130	OFICIAL MAQUINARIA	AREA DE GOBIERNO DE MEDIO AMBIENTE Y MOVILIDAD	Funcionario Carrera	1	1	0
Total D130 OFICIAL MAQUINARIA				1	1	0
D135	OFICIAL MATADERO	AGENCIA TRIBUTARIA MADRID	Funcionario Carrera	1	1	0
		AREA DE GOBIERNO DE CULTURA TURISMO Y DEPORTE	Funcionario Carrera	2	2	0
		AREA DE GOBIERNO DE DESARROLLO URBANO	Funcionario Carrera	1	1	0
		AREA DE GOBIERNO DE HACIENDA Y PERSONAL	Funcionario Carrera	1	1	0
		AREA DE GOBIERNO DE MEDIO AMBIENTE Y MOVILIDAD	Funcionario Carrera	2	2	0
		AREA DE GOBIERNO DE PORTAVOZ SEGURIDAD Y EMERGENCIAS	Funcionario Carrera	1	1	0
		DISTRITO DE SAN BLAS CANILLEJAS	Funcionario Carrera	1	1	0
		DISTRITO DE VILLA DE VALLECAS	Funcionario Carrera	1	1	0
		PRESIDENCIA DEL PLENO	Funcionario Carrera	1	1	0
Total D135 OFICIAL MATADERO				11	11	0

D140	OFICIAL JARDINERIA	AREA DE GOBIERNO DE FAMILIAS IGUALDAD Y BIENESTAR SOCIAL	Funcionario Carrera	1	1	0
		AREA DE GOBIERNO DE HACIENDA Y PERSONAL	Funcionario Carrera	1	1	0
		AREA DE GOBIERNO DE MEDIO AMBIENTE Y MOVILIDAD	Funcionario Carrera	191	178	-13
			Interino de Vacante	32	30	-2
			Laboral Fijo	1	1	0
		AREA DE GOBIERNO DE OBRAS Y EQUIPAMIENTOS	Funcionario Carrera	2	1	-1
		DISTRITO DE ARGANZUELA	Funcionario Carrera	1	1	0
		DISTRITO DE BARAJAS	Funcionario Carrera	1	1	0
		DISTRITO DE CARABANCHEL	Funcionario Carrera	2	2	0
		DISTRITO DE CHAMBERI	Funcionario Carrera	1		-1
		DISTRITO DE LATINA	Funcionario Carrera	1	1	0
		DISTRITO DE MONCLOA-ARAVACA	Funcionario Carrera	1	1	0
		DISTRITO DE PUENTE DE VALLECAS	Funcionario Carrera	2	2	0
		DISTRITO DE SALAMANCA	Funcionario Carrera	1	1	0
DISTRITO DE USERA	Funcionario Carrera	1	1	0		
DISTRITO DE VICALVARO	Funcionario Carrera	1	1	0		
DISTRITO DE VILLAVERDE	Funcionario Carrera	1	1	0		
Total D140 OFICIAL JARDINERIA				241	224	-17
D150	AGENTE RESIDUOS MEDIO AMBIENTALES	AREA DE GOBIERNO DE MEDIO AMBIENTE Y MOVILIDAD	Funcionario Carrera	266	256	-10
			Interino de Vacante	16	15	-1
			Interino temporal	60	56	-4
			Lab. a efectos conve	5	5	0
			Laboral Fijo	1	1	0
DISTRITO DE CIUDAD LINEAL	Funcionario Carrera	1	1	0		
Total D150 AGENTE RESIDUOS MEDIO AMBIENTALES				349	334	-15
D170	REGIDOR ESCENA	DISTRITO DE CHAMARTIN	Interino de Vacante	1	1	0
Total D170 REGIDOR ESCENA				1	1	0
D175	OFICIAL MEGAFONIA	ALCALDIA	Interino de Vacante	1	1	0
		DISTRITO DE CHAMARTIN	Interino de Vacante	1		-1
Total D175 OFICIAL MEGAFONIA				2	1	-1
D180	OFICIAL ILUMINADOR-ELECTRICISTA	AREA DE GOBIERNO DE HACIENDA Y PERSONAL	Duración Determinada	1		-1
			Laboral Fijo	1		-1
Total D180 OFICIAL ILUMINADOR-ELECTRICISTA				2		-2
D185	COCINERO	AREA DE GOBIERNO DE FAMILIAS IGUALDAD Y BIENESTAR SOCIAL	Duración Determinada	2	1	-1
			Funcionario Carrera	15	14	-1
			Interino de Vacante	4	5	1
			Interino Sustitución	1	1	0
			Laboral Fijo	1		-1
MADRID SALUD	Funcionario Carrera	2	1	-1		
Total D185 COCINERO				25	22	-3
D190	OFICIAL TRANSPORTE SANITARIO	AREA DE GOBIERNO DE PORTAVOZ SEGURIDAD Y EMERGENCIAS	Funcionario Carrera	3	3	0
Total D190 OFICIAL TRANSPORTE SANITARIO				3	3	0

D195	APLICADOR PLAGUICIDAS	MADRID SALUD	Funcionario Carrera	9	8	-1
Total D195 APLICADOR PLAGUICIDAS				9	8	-1
D205	OFICIAL MAQUINISTA	AREA DE GOBIERNO DE CULTURA TURISMO Y DEPORTE	Funcionario Carrera	1		-1
		AREA DE GOBIERNO DE HACIENDA Y PERSONAL	Duración Determinada	1	1	0
			Laboral Fijo	2	2	0
		PRESIDENCIA DEL PLENO	Funcionario Carrera	1	1	0
Total D205 OFICIAL MAQUINISTA				5	4	-1
D215	OFICIAL DEL CENTRO DE PROTECCION ANIMAL	MADRID SALUD	Interino temporal	3		-3
Total D215 OFICIAL DEL CENTRO DE PROTECCION ANIMAL				3		-3
D225	AGENTE MEDIO AMBIENTAL	AREA DE GOBIERNO DE MEDIO AMBIENTE Y MOVILIDAD	Funcionario Carrera	4	4	0
Total D225 AGENTE MEDIO AMBIENTAL				4	4	0
D235	AGENTE DE MOVILIDAD	AREA DE GOBIERNO DE MEDIO AMBIENTE Y MOVILIDAD	Funcionario Carrera	639	578	-61
Total D235 AGENTE DE MOVILIDAD				639	578	-61
D240	AUXILIAR DE SALUBRIDAD Y CONSUMO	DISTRITO DE TETUAN	Funcionario Carrera	1		-1
		DISTRITO DE VICALVARO	Funcionario Carrera	1	1	0
		DISTRITO DE VILLA DE VALLECAS	Funcionario Carrera	1	1	0
		MADRID SALUD	Funcionario Carrera	2	2	0
Total D240 AUXILIAR DE SALUBRIDAD Y CONSUMO				5	4	-1
D245	AGENTE DE PARQUES	AREA DE GOBIERNO DE MEDIO AMBIENTE Y MOVILIDAD	Funcionario Carrera	31	29	-2
Total D245 AGENTE DE PARQUES				31	29	-2
Total grupo C2				7.379	6.096	-1.283

EVOLUCIÓN ANUAL DE EFECTIVOS E / CATEGORÍA / CENTRO DIRECTIVO/TIPOLOGÍA PERSONAL

Categoría Persona	Area de Gobierno	Área Personal	2020	2021	Dif. 2021- 2020	
E010	PERSONAL OFICIOS AUX.POLICIA MUNICIPAL	AREA DE GOBIERNO DE MEDIO AMBIENTE Y MOVILIDAD	Funcionario Carrera	1	1	0
		AREA DE GOBIERNO DE PORTAVOZ SEGURIDAD Y EMERGENCIAS	Funcionario Carrera	85	83	-2
			Laboral Fijo	1	1	0
		Total E010 PERSONAL OFICIOS AUX.POLICIA MUNICIPAL			87	85
E020	PERSONAL OFICIOS DIVERSOS OFICIOS	AGENCIA TRIBUTARIA MADRID	Funcionario Carrera	1		-1
		ALCALDIA	Funcionario Carrera	15	15	0
			Laboral Fijo	2	2	0
		AREA DE GOBIERNO DE CULTURA TURISMO Y DEPORTE	Funcionario Carrera	13	13	0
			Duración Determinada	1		-1
		AREA DE GOBIERNO DE DESARROLLO URBANO	Funcionario Carrera	7	7	0
			Interino de Vacante	1	1	0
			Lab. a efectos conve	3	3	0
		AREA DE GOBIERNO DE ECONOMIA INNOVACION Y EMPLEO	Funcionario Carrera	3	3	0
			Interino Sustitución		1	1
			Funcionario Carrera	11	11	0
		AREA DE GOBIERNO DE FAMILIAS IGUALDAD Y BIENESTAR SOCIAL	Interino de Vacante	25	29	4
			Interino Sustitución	3	4	1
			Interino temporal		6	6
			Laboral Fijo	1	1	0
		AREA DE GOBIERNO DE HACIENDA Y PERSONAL	Funcionario Carrera	42	41	-1
			Interino de Vacante	4	4	0
			Laboral Fijo	5	5	0
			Duración Determinada	1	1	0
		AREA DE GOBIERNO DE MEDIO AMBIENTE Y MOVILIDAD	Funcionario Carrera	8	7	-1
			Lab. a efectos conve	1	1	0
		AREA DE GOBIERNO DE OBRAS Y EQUIPAMIENTOS	Laboral Fijo	2	2	0
			Funcionario Carrera	1	1	0
		AREA DE GOBIERNO DE PORTAVOZ SEGURIDAD Y EMERGENCIAS	Funcionario Carrera	12	10	-2
		AREA DE GOBIERNO DE VICEALCALDIA	Funcionario Carrera	1		-1
		DISTRITO DE CARABANCHEL	Funcionario Carrera	7	7	0
		DISTRITO DE CENTRO	Funcionario Carrera	4	4	0
		DISTRITO DE CIUDAD LINEAL	Funcionario Carrera	2	2	0
		DISTRITO DE FUENCARRAL-EL PARDO	Interino de Vacante	1	1	0
		DISTRITO DE LATINA	Funcionario Carrera	3	2	-1
		DISTRITO DE MONCLOA-ARAVACA	Funcionario Carrera	1	1	0
		DISTRITO DE PUENTE DE VALLECAS	Funcionario Carrera	2	2	0
Interino de Vacante	1		1	0		
DISTRITO DE TETUAN	Funcionario Carrera		1	1		
	Interino de Vacante	1	1	0		
DISTRITO DE USERA	Funcionario Carrera	5	5	0		
DISTRITO DE VICALVARO	Funcionario Carrera	4	4	0		

Categoría Persona	Area de Gobierno	Área Personal	2020	2021	Dif. 2021-2020			
	DISTRITO DE VILLAVERDE	Funcionario Carrera	2	2	0			
		INFORMATICA DEL AYUNTAMIENTO DE MADRID	Funcionario Carrera	5	4	-1		
	MADRID SALUD	Duración Determinada	1	1	0			
		Funcionario Carrera	13	12	-1			
		Interino de Vacante		3	3			
		Interino temporal	5	3	-2			
		Lab. a efectos conve	1	1	0			
	Total E020 PERSONAL OFICIOS DIVERSOS OFICIOS			221	225	4		
	E030	PERSONAL OFICIOS LIMPIEZA Y MED.AMBIENTE	AGENCIA TRIBUTARIA MADRID	Funcionario Carrera	2	1	-1	
AREA DE GOBIERNO DE CULTURA TURISMO Y DEPORTE			Funcionario Carrera	16	16	0		
AREA DE GOBIERNO DE FAMILIAS IGUALDAD Y BIENESTAR SOCIAL			Funcionario Carrera	3	2	-1		
AREA DE GOBIERNO DE HACIENDA Y PERSONAL			Funcionario Carrera	21	20	-1		
			Laboral Fijo	1	1	0		
			Duración Determinada	1		-1		
AREA DE GOBIERNO DE MEDIO AMBIENTE Y MOVILIDAD			Funcionario Carrera	57	51	-6		
			Laboral Fijo	4	3	-1		
AREA DE GOBIERNO DE OBRAS Y EQUIPAMIENTOS			Funcionario Carrera	1	1	0		
AREA DE GOBIERNO DE VICEALCALDIA			Funcionario Carrera	1	1	0		
DISTRITO DE ARGANZUELA			Funcionario Carrera	1	1	0		
DISTRITO DE BARAJAS			Funcionario Carrera	2	1	-1		
DISTRITO DE CARABANCHEL			Funcionario Carrera	4	4	0		
DISTRITO DE CENTRO			Funcionario Carrera	2	2	0		
DISTRITO DE CHAMARTIN			Funcionario Carrera	2	1	-1		
DISTRITO DE HORTALEZA			Funcionario Carrera	1		-1		
			Funcionario Carrera	1		-1		
DISTRITO DE RETIRO			Lab. a efectos conve	1	1	0		
			Funcionario Carrera	1	1	0		
DISTRITO DE SALAMANCA			Funcionario Carrera	2	1	-1		
DISTRITO DE SAN BLAS CANILLEJAS			Funcionario Carrera	1	1	0		
DISTRITO DE TETUAN			Funcionario Carrera	3	2	-1		
DISTRITO DE VICALVARO			Funcionario Carrera	2	2	0		
DISTRITO DE VILLA DE VALLECAS			Funcionario Carrera	1	1	0		
DISTRITO DE VILLAVERDE			Funcionario Carrera	2	1	-1		
Total E030 PERSONAL OFICIOS LIMPIEZA Y MED.AMBIENTE			133	115	-18			
E050			PERSONAL OFICIOS SERVICIOS INTERNOS	AGENCIA DE ACTIVIDADES	Interino de Vacante	5	5	0
				AGENCIA PARA EL EMPLEO	Funcionario Carrera	4	4	0
	AGENCIA TRIBUTARIA MADRID	Funcionario Carrera		20	20	0		
		Interino de Vacante		7	7	0		
	ALCALDIA	Funcionario Carrera		15	15	0		
		Duración Determinada			3	3		
	AREA DE GOBIERNO DE CULTURA TURISMO Y DEPORTE	Funcionario Carrera		109	110	1		
		Interino de Vacante		26	26	0		
		Interino Sustitución		1		-1		
		Laboral Fijo		1	1	0		
AREA DE GOBIERNO DE DESARROLLO URBANO	Funcionario Carrera	6	6	0				

Categoría Persona	Area de Gobierno	Área Personal	2020	2021	Dif. 2021- 2020
		Funcionario Carrera	12	11	-1
	AREA DE GOBIERNO DE FAMILIAS IGUALDAD Y BIENESTAR SOCIAL	Interino de Vacante	9	9	0
		Interino Sustitución	1	1	0
		Lab. a efectos conve	1	1	0
		Duración Determinada	1		-1
		Funcionario Carrera	184	173	-11
	AREA DE GOBIERNO DE HACIENDA Y PERSONAL	Interino de Vacante	171	191	20
		Interino Sustitución	2		-2
		Lab. a efectos conve	4	4	0
		Laboral Fijo	5	4	-1
	AREA DE GOBIERNO DE MEDIO AMBIENTE Y MOVILIDAD	Funcionario Carrera	30	29	-1
		Interino de Vacante	4	4	0
	AREA DE GOBIERNO DE OBRAS Y EQUIPAMIENTOS	Funcionario Carrera	3	2	-1
	AREA DE GOBIERNO DE PORTAVOZ SEGURIDAD Y EMERGENCIAS	Funcionario Carrera	26	25	-1
		Interino de Vacante	1	1	0
	AREA DE GOBIERNO DE VICEALCALDIA	Funcionario Carrera	5	4	-1
	DISTRITO DE ARGANZUELA	Duración Determinada	1	1	0
		Funcionario Carrera	7	8	1
	DISTRITO DE BARAJAS	Funcionario Carrera	5	4	-1
	DISTRITO DE CARABANCHEL	Funcionario Carrera	7	7	0
		Interino de Vacante	1		-1
		Funcionario Carrera	27	27	0
	DISTRITO DE CENTRO	Interino de Vacante	2	2	0
		Interino Sustitución	1		-1
		Lab. a efectos conve	1	1	0
		Funcionario Carrera	7	7	0
	DISTRITO DE CHAMARTIN	Interino de Vacante	1	1	0
		Interino Sustitución	1	1	0
	DISTRITO DE CHAMBERI	Funcionario Carrera	3	3	0
		Interino de Vacante	2	2	0
	DISTRITO DE CIUDAD LINEAL	Funcionario Carrera	6	5	-1
		Interino de Vacante	3	3	0
	DISTRITO DE FUENCARRAL-EL PARDO	Funcionario Carrera	8	7	-1
		Interino de Vacante	2	2	0
		Interino Sustitución	1		-1
		Funcionario Carrera	6	6	0
	DISTRITO DE HORTALEZA	Interino de Vacante	4	4	0
		Interino Sustitución	1		-1
	DISTRITO DE LATINA	Funcionario Carrera	13	11	-2
		Laboral Fijo	1	1	0
	DISTRITO DE MONCLOA-ARAVACA	Funcionario Carrera	13	12	-1
		Interino de Vacante	2	2	0
	DISTRITO DE MORATALAZ	Funcionario Carrera	8	8	0
		Interino de Vacante	1	1	0
		Funcionario Carrera	6	6	0
	DISTRITO DE PUENTE DE VALLECAS	Interino de Vacante	6	6	0
		Laboral Fijo	1	1	0

Categoría Persona	Area de Gobierno	Área Personal	2020	2021	Dif. 2021- 2020
	DISTRITO DE RETIRO	Funcionario Carrera	8	9	1
		Interino de Vacante	1	1	0
	DISTRITO DE SALAMANCA	Funcionario Carrera	8	8	0
		Interino de Vacante	2	2	0
		Interino Sustitución		1	1
	DISTRITO DE SAN BLAS CANILLEJAS	Funcionario Carrera	6	5	-1
		Interino de Vacante	2	2	0
	DISTRITO DE TETUAN	Interino Sustitución	2		-2
		Funcionario Carrera	4	4	0
	DISTRITO DE USERA	Interino de Vacante	5	5	0
		Interino Sustitución	1	1	0
	DISTRITO DE VICALVARO	Funcionario Carrera	7	5	-2
		Interino de Vacante	2	1	-1
	DISTRITO DE VILLA DE VALLECAS	Funcionario Carrera	11	11	0
		Funcionario Carrera	1	4	3
	DISTRITO DE VILLAVERDE	Laboral Fijo	1	1	0
		Funcionario Carrera	11	7	-4
	INFORMATICA DEL AYUNTAMIENTO DE MADRID	Funcionario Carrera	1	1	0
		Interino de Vacante	6	6	0
		Funcionario Carrera	26	24	-2
	MADRID SALUD	Interino de Vacante	7	7	0
		Interino Sustitución	1	1	0
		Laboral Fijo	2	2	0
	PRESIDENCIA DEL PLENO	Funcionario Carrera	6	6	0
		Interino de Vacante	2	2	0
		Interino Sustitución		1	1
Total E050 PERSONAL OFICIOS SERVICIOS INTERNOS			924	912	-12
Total grupo E			1.365	1.337	-28

EVOLUCIÓN ANUAL DE EFECTIVOS LABORALES / CATEGORÍA / CENTRO DIRECTIVO/TIPOLOGÍA PERSONAL

Área Personal	Area de Gobierno	2020	2021	Dif. 2021-2020
Fijo IAM C. CEMI	AREA DE GOBIERNO DE HACIENDA Y PERSONAL	1	1	0
	INFORMATICA DEL AYUNTAMIENTO DE MADRID	245	237	-8
Total Fijo IAM C. CEMI		246	238	-8
Fijo REAM	AGENCIA TRIBUTARIA MADRID	101	93	-8
Total Fijo REAM		101	93	-8
Lab. a efectos conve	AREA DE GOBIERNO DE CULTURA TURISMO Y DEPORTE	8	7	-1
	AREA DE GOBIERNO DE DESARROLLO URBANO	11	11	0
	AREA DE GOBIERNO DE FAMILIAS IGUALDAD Y BIENESTAR SOCIAL	5	4	-1
	AREA DE GOBIERNO DE HACIENDA Y PERSONAL	10	10	0
	AREA DE GOBIERNO DE MEDIO AMBIENTE Y MOVILIDAD	10	10	0
	AREA DE GOBIERNO DE OBRAS Y EQUIPAMIENTOS	2	2	0
	AREA DE GOBIERNO DE PORTAVOZ SEGURIDAD Y EMERGENCIAS	4	4	0
	DISTRITO DE ARGANZUELA	3	3	0
	DISTRITO DE CARABANCHEL	2	2	0
	DISTRITO DE CENTRO	1	1	0
	DISTRITO DE HORTALEZA	1	1	0
	DISTRITO DE LATINA	2	2	0
	DISTRITO DE MONCLOA-ARAVACA	1	1	0
	DISTRITO DE PUENTE DE VALLECAS	1	1	0
	DISTRITO DE RETIRO	2	1	-1
	DISTRITO DE USERA	1	1	0
	DISTRITO DE VICALVARO	1	1	0
	INFORMATICA DEL AYUNTAMIENTO DE MADRID	1	1	0
	MADRID SALUD	29	25	-4
	Total Lab. a efectos conve		95	88
Lab.Fijo Discontinuo	DISTRITO DE FUENCARRAL-EL PARDO	1	1	0
Total Lab.Fijo Discontinuo		1	1	0
Laborales fijos	ALCALDIA	3	3	0
	AREA DE GOBIERNO DE CULTURA TURISMO Y DEPORTE	47	45	-2
	AREA DE GOBIERNO DE FAMILIAS IGUALDAD Y BIENESTAR SOCIAL	4	2	-2
	AREA DE GOBIERNO DE HACIENDA Y PERSONAL	26	23	-3
	AREA DE GOBIERNO DE MEDIO AMBIENTE Y MOVILIDAD	13	12	-1
	AREA DE GOBIERNO DE PORTAVOZ SEGURIDAD Y EMERGENCIAS	6	1	-5
	AREA DE GOBIERNO DE VICEALCALDIA	2	1	-1
	DISTRITO DE ARGANZUELA	70	67	-3
	DISTRITO DE BARAJAS	26	25	-1
	DISTRITO DE CARABANCHEL	32	27	-5
	DISTRITO DE CENTRO	1	1	0
	DISTRITO DE CHAMARTIN	35	35	0
	DISTRITO DE CHAMBERI	1	1	0
	DISTRITO DE CIUDAD LINEAL	63	62	-1
	DISTRITO DE FUENCARRAL-EL PARDO	68	68	0
	DISTRITO DE HORTALEZA	37	36	-1
	DISTRITO DE LATINA	95	93	-2
	DISTRITO DE MONCLOA-ARAVACA	124	117	-7
	DISTRITO DE MORATALAZ	64	63	-1
	DISTRITO DE PUENTE DE VALLECAS	113	106	-7

Área Personal		Area de Gobierno	2020	2021	Dif. 2021- 2020
		DISTRITO DE RETIRO	42	40	-2
		DISTRITO DE SALAMANCA	26	26	0
		DISTRITO DE SAN BLAS CANILLEJAS	30	27	-3
		DISTRITO DE TETUAN	44	41	-3
		DISTRITO DE USERA	51	49	-2
		DISTRITO DE VICALVARO	47	47	0
		DISTRITO DE VILLA DE VALLECAS	33	33	0
		DISTRITO DE VILLAVERDE	76	75	-1
		INFORMATICA DEL AYUNTAMIENTO DE MADRID	5	5	0
		MADRID SALUD	10	9	-1
		PRESIDENCIA DEL PLENO	1		-1
		Total Laboral Fijo	1.195	1.140	-55
	Laboral Fijo AE-IAM	INFORMATICA DEL AYUNTAMIENTO DE MADRID	1	1	0
		Total Laboral Fijo AE-IAM	1	1	0
	Laboral Fijo AEM	AGENCIA PARA EL EMPLEO	28	27	-1
		AREA DE GOBIERNO DE HACIENDA Y PERSONAL	1	1	0
		Total Laboral Fijo AEM	29	28	-1
		AGENCIA DE ACTIVIDADES	1		-1
		AGENCIA TRIBUTARIA MADRID	1	1	0
		AREA DE GOBIERNO DE HACIENDA Y PERSONAL	8	8	0
	Laboral Fijo MADRIDE	AREA DE GOBIERNO DE MEDIO AMBIENTE Y MOVILIDAD	1	1	0
		DISTRITO DE CIUDAD LINEAL	1	1	0
		DISTRITO DE SALAMANCA	1	1	0
		DISTRITO DE SAN BLAS CANILLEJAS	1	1	0
		MADRID SALUD	4	4	0
		Total Laboral Fijo MADRIDE	18	17	-1
		AGENCIA DE ACTIVIDADES	3	3	0
		AGENCIA PARA EL EMPLEO	2	2	0
		ALCALDIA	1		-1
		AREA DE GOBIERNO DE CULTURA TURISMO Y DEPORTE	3	4	1
		AREA DE GOBIERNO DE ECONOMIA INNOVACION Y EMPLEO	3	3	0
	Laboral Fijo TUR	AREA DE GOBIERNO DE FAMILIAS IGUALDAD Y BIENESTAR SOCIAL		1	1
		AREA DE GOBIERNO DE HACIENDA Y PERSONAL	2	2	0
		AREA DE GOBIERNO DE MEDIO AMBIENTE Y MOVILIDAD	5	5	0
		AREA DE GOBIERNO DE PORTAVOZ SEGURIDAD Y EMERGENCIAS	1	1	0
		DISTRITO DE CHAMARTIN	1	1	0
		DISTRITO DE PUENTE DE VALLECAS	1	1	0
		PRESIDENCIA DEL PLENO	1	1	0
		Total Laboral Fijo TUR	23	24	1
		Total Laborales fijos	1.709	1.630	-79
	CEMI Durac Det. IAM	INFORMATICA DEL AYUNTAMIENTO DE MADRID	33	31	-2
		Total CEMI Durac Det. IAM	33	31	-2
		AREA DE GOBIERNO DE CULTURA TURISMO Y DEPORTE	33	39	6
		AREA DE GOBIERNO DE DESARROLLO URBANO	5	2	-3
	Duración Determinada	AREA DE GOBIERNO DE ECONOMIA INNOVACION Y EMPLEO	5	4	-1
		AREA DE GOBIERNO DE FAMILIAS IGUALDAD Y BIENESTAR SOCIAL	6	3	-3
		AREA DE GOBIERNO DE HACIENDA Y PERSONAL	59	57	-2
		AREA DE GOBIERNO DE MEDIO AMBIENTE Y MOVILIDAD	4	3	-1

Área Personal

Area de Gobierno

2020

2021

Dif.
2021-
2020

AREA DE GOBIERNO DE OBRAS Y EQUIPAMIENTOS	3	3	0
AREA DE GOBIERNO DE PORTAVOZ SEGURIDAD Y EMERGENCIAS	12	8	-4
DISTRITO DE ARGANZUELA	142	143	1
DISTRITO DE BARAJAS	41	41	0
DISTRITO DE CARABANCHEL	70	77	7
DISTRITO DE CENTRO	1	1	0
DISTRITO DE CHAMARTIN	63	57	-6
DISTRITO DE CIUDAD LINEAL	121	127	6
DISTRITO DE FUENCARRAL-EL PARDO	137	145	8
DISTRITO DE HORTALEZA	134	149	15
DISTRITO DE LATINA	148	168	20
DISTRITO DE MONCLOA-ARAVACA	220	242	22
DISTRITO DE MORATALAZ	173	196	23
DISTRITO DE PUENTE DE VALLECAS	215	235	20
DISTRITO DE RETIRO	86	89	3
DISTRITO DE SALAMANCA	56	59	3
DISTRITO DE SAN BLAS CANILLEJAS	86	92	6
DISTRITO DE TETUAN	56	61	5
DISTRITO DE USERA	123	142	19
DISTRITO DE VICALVARO	105	112	7
DISTRITO DE VILLA DE VALLECAS	67	81	14
DISTRITO DE VILLAVERDE	171	185	14
INFORMATICA DEL AYUNTAMIENTO DE MADRID	6	6	0
MADRID SALUD	13	14	1
Total Duración Determinada	2.361	2.541	180
AREA DE GOBIERNO DE CULTURA TURISMO Y DEPORTE		4	4
AREA DE GOBIERNO DE DESARROLLO URBANO	15	15	0
AREA DE GOBIERNO DE ECONOMIA INNOVACION Y EMPLEO	1	4	3
AREA DE GOBIERNO DE FAMILIAS IGUALDAD Y BIENESTAR SOCIAL	23	24	1
AREA DE GOBIERNO DE HACIENDA Y PERSONAL		5	5
AREA DE GOBIERNO DE MEDIO AMBIENTE Y MOVILIDAD	18	25	7
AREA DE GOBIERNO DE OBRAS Y EQUIPAMIENTOS	6	6	0
AREA DE GOBIERNO DE PORTAVOZ SEGURIDAD Y EMERGENCIAS	6	6	0
DISTRITO DE ARGANZUELA		4	4
DISTRITO DE BARAJAS		2	2
DISTRITO DE CHAMARTIN		6	6
DISTRITO DE CIUDAD LINEAL		9	9
DISTRITO DE FUENCARRAL-EL PARDO		5	5
DISTRITO DE HORTALEZA		7	7
DISTRITO DE LATINA		7	7
DISTRITO DE MONCLOA-ARAVACA		13	13
DISTRITO DE MORATALAZ		4	4
DISTRITO DE PUENTE DE VALLECAS		18	18
DISTRITO DE RETIRO		3	3
DISTRITO DE SALAMANCA		6	6
DISTRITO DE SAN BLAS CANILLEJAS		1	1
DISTRITO DE TETUAN		2	2
DISTRITO DE USERA		2	2
DISTRITO DE VICALVARO		7	7

Ejecucion
Sentencia

Área Personal	Area de Gobierno	2020	2021	Dif. 2021- 2020
	DISTRITO DE VILLA DE VALLECAS		4	4
	DISTRITO DE VILLAVERDE		9	9
	Total Ejecucion Sentencia	69	198	129
Lab Dur. Determ. IAM	INFORMATICA DEL AYUNTAMIENTO DE MADRID	71	80	9
	Total Lab Dur. Determ. IAM	71	80	9
Lab Indefi. PAE AEM	AGENCIA PARA EL EMPLEO	49	48	-1
	Total Lab Indefi. PAE AEM	49	48	-1
Lab Interino PAE AEM	AGENCIA PARA EL EMPLEO	46	46	0
	Total Lab Interino PAE AEM	46	46	0
Laboral Indefi. AEM	AGENCIA PARA EL EMPLEO	93	93	0
	Total Laboral Indefi. AEM	93	93	0
	AGENCIA PARA EL EMPLEO			0
	AGENCIA TRIBUTARIA MADRID		12	12
	AREA DE GOBIERNO DE CULTURA TURISMO Y DEPORTE	14	10	-4
	AREA DE GOBIERNO DE DESARROLLO URBANO	11	10	-1
	AREA DE GOBIERNO DE ECONOMIA INNOVACION Y EMPLEO	2		-2
	AREA DE GOBIERNO DE FAMILIAS IGUALDAD Y BIENESTAR SOCIAL	1		-1
	AREA DE GOBIERNO DE HACIENDA Y PERSONAL	4	1	-3
	AREA DE GOBIERNO DE MEDIO AMBIENTE Y MOVILIDAD	19	11	-8
	DISTRITO DE ARGANZUELA	1		-1
	DISTRITO DE CHAMARTIN	3		-3
	DISTRITO DE CIUDAD LINEAL	7		-7
	DISTRITO DE FUENCARRAL-EL PARDO	2	1	-1
	DISTRITO DE HORTALEZA	6	1	-5
Laboral Indefinido	DISTRITO DE LATINA	7	2	-5
	DISTRITO DE MONCLOA-ARAVACA	5		-5
	DISTRITO DE MORATALAZ	4		-4
	DISTRITO DE PUENTE DE VALLECAS	13	1	-12
	DISTRITO DE RETIRO	3		-3
	DISTRITO DE SALAMANCA	3		-3
	DISTRITO DE SAN BLAS CANILLEJAS	2	2	0
	DISTRITO DE TETUAN	2		-2
	DISTRITO DE USERA	3		-3
	DISTRITO DE VICALVARO	3		-3
	DISTRITO DE VILLA DE VALLECAS	4	1	-3
	DISTRITO DE VILLAVERDE	9		-9
	GRUPOS POLITICOS MUNICIPALES	1	1	0
	INFORMATICA DEL AYUNTAMIENTO DE MADRID	8	8	0
	MADRID SALUD	1	1	0
	Total Laboral Indefinido	138	62	-76
Laboral Interino AEM	AGENCIA PARA EL EMPLEO	45	42	-3
	Total Laboral Interino AEM	45	42	-3
Laboral Temp.AE-IAM	INFORMATICA DEL AYUNTAMIENTO DE MADRID	3	3	0
	Total Laboral Temp.AE-IAM	3	3	0

Área Personal		Area de Gobierno	2020	2021	Dif. 2021- 2020
Laboral Temporal PAE	AGENCIA PARA EL EMPLEO		63	15	-48
Total Laboral Temporal PAE			63	15	-48
Temporal REAM	AGENCIA TRIBUTARIA MADRID		39	22	-17
Total Temporal REAM			39	22	-17
Total Laborales no fijos			3.010	3.181	171
Total Laborales			4.719	4.811	92

EVOLUCIÓN ANUAL DE EFECTIVOS / DESGLOSE AYTO. Y OO.AA

Grupo Personal	Tipo Personal	AYTO			OOAA			
		2020	2021	Dif. 2021-2020	2020	2021	Dif. 2021-2020	
Funcionarios	Carrera	Func. Prácticas S.O.	14	118	104		0	
		Func. Prácticas S.P.	107	587	480		0	
		Funcionario Carrera	16.723	16.534	-189	1.759	1.736	-23
	Total Carrera	16.844	17.239	395	1.759	1.736	-23	
	Interinos	int exceso tareas	14	9	-5		3	3
		Interino de Vacante	1.732	2.021	289	349	399	50
		Interino Sustitución	76	128	52	13	19	6
		Interino temporal	827	845	18	151	131	-20
	Total Interinos	2.649	3.003	354	513	552	39	
	Total Funcionarios	19.493	20.242	749	2.272	2.288	16	
Laborales	Laborales fijos	Fijo IAM C. CEMI	1	1	0	245	237	-8
		Fijo REAM			0	101	93	-8
		Lab. a efectos conve	65	62	-3	30	26	-4
		Lab.Fijo Discontinuo	1	1	0			0
		Laboral Fijo	1.180	1.126	-54	15	14	-1
		Laboral Fijo AE-IAM			0	1	1	0
		Laboral Fijo AEM	1	1	0	28	27	-1
		Laboral Fijo MADRIDE	12	12	0	6	5	-1
		Laboral Fijo TUR	18	19	1	5	5	0
	Total Laborales fijos	1.278	1.222	-56	431	408	-23	
	Laborales no fijos	CEMI Durac Det. IAM			0	33	31	-2
		Duración Determinada	2.342	2.521	179	19	20	1
		Ejecucion Sentencia	69	198	129			0
		Lab Dur. Determ. IAM			0	71	80	9
		Lab Indefi. PAE AEM			0	49	48	-1
		Lab Interino PAE AEM			0	46	46	0
		Laboral Indefi. AEM			0	93	93	0
		Laboral Indefinido	129	41	-88	9	21	12
		Laboral Interino AEM			0	45	42	-3
		Laboral Temp.AE-IAM			0	3	3	0
		Laboral Temporal PAE			0	63	15	-48
		Temporal REAM			0	39	22	-17
		Total Laborales no fijos	2.540	2.760	220	470	421	-49
Total Laborales		3.818	3.982	164	901	829	-72	
Total general	23.311	24.224	913	3.173	3.117	-56		

ANEXO 2

DISTRIBUCIÓN DE EFECTIVOS SEGÚN ESTRUCTURA (PRIMER Y SEGUNDO NIVEL),

TIPO DE PERSONAL Y TITULACIÓN

DICIEMBRE 2021

Áreas	pág. 117
Distritos	pág. 132
Organismos Autónomos	pág. 143

Distribución de efectivos según estructura. Diciembre 2021

Área de Gobierno	2º nivel de estructura	Tipo de Personal	Titulación	2021	
ALCALDIA		Directivos	X	1	
		Eventual	X	30	
		Funcionario	A1	15	
			A2	4	
			C1	4	
			C2	11	
			X	1	
		ASESORIA JURIDICA	Funcionario	A1	32
				A2	1
				C1	14
	C2			14	
	Funcionario Interino		A1	13	
			C1	4	
	DIRECCION GENERAL DE LA COORDINACION DE LA ALCALDIA		C2	2	
		Directivos	X	1	
		Funcionario	A1	3	
			A2	1	
			C1	1	
			C2	7	
	DIRECCION GENERAL DE LA OFICINA DIGITAL	Directivos	X	1	
		Funcionario	A1	20	
			A2	1	
			C1	4	
	DIRECCION GENERAL DE ORGANIZACION Y REGIMEN JURIDICO		C2	11	
		Directivos	X	1	
		Funcionario	A1	8	
			A2	1	
C2			4		
SECRETARIA GENERAL TECNICA DE LA COORDINACION GENERAL DE LA ALCALDIA			Directivos	X	1
	Funcionario	A1	8		
		A2	4		
		C1	15		
		C2	33		
		E	30		
		A2	1		
	Funcionario Interino	C2	9		
	Laboral Fijo	C2	1		
		E	2		
Total ALCALDIA				314	
AREA DE GOBIERNO DE CULTURA TURISMO Y DEPORTE		Directivos	X	1	
		Eventual	X	5	
	Funcionario	A1	4		
		C2	9		
	Laboral Temporal	E	3		
	DIRECCION GENERAL DE BIBLIOTECAS, ARCHIVOS Y MUSEOS	Directivos	X	1	
		Funcionario	A1	46	
			A2	78	
C1			134		

Área de Gobierno

2º nivel de estructura	Tipo de Personal	Titulación	2021	
		C2	86	
		E	128	
		Funcionario Interino	A1	6
			A2	109
			C1	71
			C2	2
			E	25
		Laboral Fijo	A1	2
			A2	3
			C2	3
	Laboral Indefinido	E	1	
		A1	1	
		C1	2	
	Laboral Temporal	C2	1	
		E	4	
		A2	2	
	Directivos	C2	2	
		X	1	
	Funcionario	A1	8	
		A2	1	
C1		2		
C2		6		
Funcionario Interino		A1	2	
		A2	2	
	C1	1		
Laboral Ejec. Sent.	C2	4		
	A1	1		
Laboral Fijo	A2	1		
	C2	1		
	A1	11		
	A2	9		
	C1	15		
Laboral Indefinido	C2	9		
	A1	1		
Laboral Temporal	A1	2		
	A2	11		
	C1	6		
	C2	7		
Directivos	E	6		
	X	1		
Funcionario	A1	11		
	A2	10		
	C1	4		
	C2	6		
	Laboral Fijo	A2	1	
Laboral Indefinido	C2	1		
	X	1		
Funcionario	A1	62		
	A2	2		
	C1	5		

Área de Gobierno	2º nivel de estructura	Tipo de Personal	Titulación	2021	
			C2	6	
		Funcionario Interino	A1	16	
		Laboral Ejec. Sent.	C1	1	
		Laboral Temporal	X	1	
		Directivos	X	1	
	SECRETARIA GENERAL TECNICA AREA DE GOBIERNO DE CULTURA TURISMO Y DEPORTE		A1	10	
			A2	7	
		Funcionario	C1	16	
			C2	25	
			E	11	
		Funcionario Interino	C2	4	
			E	1	
		Laboral Fijo	C1	2	
Total AREA DE GOBIERNO DE CULTURA TURISMO Y DEPORTE				1.041	
			Directivos	X	1
		Eventual	X	6	
			A1	2	
	Funcionario	C1	1		
		C2	9		
	Directivos	X	1		
		A1	20		
	Funcionario	A2	26		
		C1	14		
		C2	15		
	DIRECCION GENERAL DE GESTION URBANISTICA		A1	1	
		Funcionario Interino	A2	1	
			C1	2	
			C2	6	
		Laboral Ejec. Sent.	C1	1	
		Laboral Fijo	A2	1	
		Laboral Indefinido	C1	2	
		Laboral Temporal	C2	1	
		Directivos	X	1	
			A1	28	
	Funcionario	A2	57		
		C1	19		
		C2	27		
	DIRECCION GENERAL DE LA EDIFICACION		A1	8	
		Funcionario Interino	A2	19	
			C1	2	
			C2	16	
		Laboral Ejec. Sent.	C1	1	
	Laboral Indefinido	A2	1		
	DIRECCION GENERAL DE PLANEAMIENTO	Directivos	X	1	
			A1	20	
		Funcionario	A2	11	
			C1	10	
			C2	9	
		Funcionario Interino	A1	5	
			C2	1	

Área de Gobierno

	2º nivel de estructura	Tipo de Personal	Titulación	2021	
DIRECCION GENERAL DE PLANIFICACION ESTRATEGICA	Laboral Ejec. Sent.		A2	1	
			C1	1	
	Laboral Fijo		C1	1	
	Laboral Indefinido		A1	1	
	Directivos		X	1	
	Funcionario			A1	23
				A2	23
				C1	15
				C2	14
				E	1
	Funcionario Interino			A1	8
				A2	3
				C1	2
	Laboral Ejec. Sent.			A1	1
				A2	1
	Laboral Fijo			C1	7
				A1	1
				A2	2
	Laboral Indefinido			C1	1
				A1	1
DIRECCION GENERAL DE VIVIENDA REHABILITACION Y REGENERACION	Directivos		X	1	
			A1	9	
	Funcionario			A2	2
				C1	2
				C2	8
	Funcionario Interino			A1	1
				A2	14
				C2	11
				A2	1
	Laboral Indefinido			A1	1
			C1	3	
			C2	1	
Directivos			X	1	
SECRETARIA GENERAL TECNICA DEL AREA DE GOBIERNO DE DESARROLLO URBANO	Funcionario		A1	24	
			A2	11	
	Funcionario			C1	34
				C2	43
				E	12
	Funcionario Interino			A1	1
				C2	11
	Laboral Ejec. Sent.			E	1
			C1	1	
Laboral Fijo			C2	1	
			C1	1	
Laboral Temporal			E	3	
			C1	1	
Total AREA DE GOBIERNO DE DESARROLLO URBANO				653	
AREA DE GOBIERNO DE ECONOMIA INNOVACION Y EMPLEO	Directivos		X	1	
	Eventual		X	5	
	Funcionario		A1	12	

Área de Gobierno

	2º nivel de estructura	Tipo de Personal	Titulación	2021
			A2	1
			C1	3
			C2	10
		Funcionario Interino	C1	1
		Laboral Fijo	C1	3
		Directivos	X	1
			A1	11
			A2	5
		Funcionario	C1	2
			C2	9
			E	1
			A2	2
		Funcionario Interino	C1	1
			C2	1
		Directivos	X	1
			A1	14
			A2	5
		Funcionario	C1	1
			C2	7
		Funcionario Interino	A2	2
		Laboral Ejec. Sent.	A1	1
		Laboral Temporal	A2	1
		Directivos	X	1
			A1	15
			A2	6
		Funcionario	C1	1
			C2	10
		Funcionario Interino	A2	2
		Laboral Ejec. Sent.	A2	3
		Laboral Temporal	A2	3
		Directivos	X	1
			A1	14
			A2	18
		Funcionario	C1	9
			C2	11
		Funcionario Interino	A2	2
			C2	5
		Directivos	X	1
			A1	8
			A2	10
		Funcionario	C1	5
			C2	4
			E	2
		Funcionario Interino	E	1
Total AREA DE GOBIERNO DE ECONOMIA INNOVACION Y EMPLEO				233
		Directivos	X	1
		Eventual	X	5
			A1	3
		Funcionario	A2	5
			C1	1

AREA DE GOBIERNO DE FAMILIAS IGUALDAD Y BIENESTAR SOCIAL

Área de Gobierno

2º nivel de estructura	Tipo de Personal	Titulación	2021	
	Funcionario Interino	C2	8	
		A2	4	
		C2	11	
		E	6	
	Directivos	X	1	
		A1	26	
	Funcionario	A2	52	
		C1	43	
		C2	60	
		E	12	
	DIRECCION GENERAL DE FAMILIAS INFANCIA EDUCACION Y JUVENTUD	Funcionario Interino	A1	12
			A2	27
C1			33	
C2			16	
Laboral Ejec. Sent.		E	21	
Laboral Fijo		A2	1	
Laboral Fijo		A2	2	
Laboral Fijo		E	1	
Laboral Temporal		A2	2	
DIRECCION GENERAL DE INCLUSIÓN SOCIAL		Directivos	X	1
	A1		5	
	Funcionario	A2	13	
		C1	4	
		C2	37	
		E	5	
	Funcionario Interino	A1	3	
		A2	10	
		C2	27	
		E	19	
Laboral Temporal	C2	1		
DIRECCION GENERAL DE INNOVACION Y ESTRATEGIA SOCIAL	Directivos	X	1	
		A1	4	
	Funcionario	A2	3	
DIRECCION GENERAL DE MAYORES	Directivos	C2	5	
		X	1	
		A1	7	
		A2	28	
	Funcionario	C1	9	
		C2	20	
		A1	4	
	Funcionario Interino	A2	24	
		C2	10	
		X	1	
DIRECCIÓN GENERAL DE POLÍTICAS DE IGUALDAD Y CONTRA LA VIOLENCIA DE GÉNERO	Funcionario	A1	7	
		A2	13	
		C2	9	
	Funcionario Interino	A1	9	
		A2	4	
		C2	3	
		Laboral Ejec. Sent.	A1	23

Área de Gobierno	2º nivel de estructura	Tipo de Personal	Titulación	2021	
Área de Gobierno	DIRECCION GENERAL DE SERVICIOS SOCIALES Y EMERGENCIA SOCIAL	Laboral Fijo	A2	1	
		Directivos	X	1	
		Funcionario	A1	4	
			A2	37	
			C1	4	
			C2	9	
		Funcionario Interino	A1	1	
			A2	17	
		SECRETARIA GENERAL TECNICA DE FAMILIAS IGUALDAD Y BIENESTAR SOCIAL	Laboral Fijo	C2	6
				A1	1
	Directivos		X	1	
			A1	10	
	Funcionario		A2	16	
			C1	19	
			C2	37	
			E	7	
	Funcionario Interino		C2	4	
		E	3		
	Laboral Fijo	C2	1		
E		1			
Total AREA DE GOBIERNO DE FAMILIAS IGUALDAD Y BIENESTAR SOCIAL				843	
AREA DE GOBIERNO DE HACIENDA Y PERSONAL	DIRECCION GENERAL CONTRATACION Y SERVICIOS	Directivos	X	2	
		Eventual	X	4	
		Funcionario	A1	13	
			A2	1	
		Funcionario Interino	C2	6	
			C2	1	
		Directivos	X	1	
			A1	29	
			A2	18	
			C1	25	
	Funcionario	C2	37		
		E	7		
		A1	4		
	Funcionario Interino	C2	6		
		E	1		
	Laboral Fijo	A1	1		
		C1	1		
		C2	3		
		A1	1		
	Laboral Temporal	C2	1		
		X	1		
	DIRECCION GENERAL DE COSTES Y GESTION DE PERSONAL	Directivos	A1	39	
			A2	25	
Funcionario		C1	26		
		C2	27		
Funcionario Interino		A1	2		
		A2	8		
Laboral Ejec. Sent.		C2	17		
	A1	1			

Área de Gobierno

2º nivel de estructura

	Tipo de Personal	Titulación	2021
DIRECCION GENERAL DE FUNCION PUBLICA	Laboral Fijo	A2	1
		C1	1
		C2	2
	Laboral Indefinido	A1	1
		A2	3
		C1	3
	Laboral Temporal	C2	1
		A1	8
		A2	11
	Directivos	C1	1
		C2	32
		X	1
	Funcionario	A1	20
		A2	8
		C1	13
Funcionario Interino	C2	23	
	A1	1	
	A2	1	
Laboral Fijo	C2	1	
	A1	2	
	A2	1	
Laboral Temporal	C1	1	
	A2	2	
	A2	2	
Directivos	X	1	
	A1	41	
	A2	22	
Funcionario	C1	28	
	C2	85	
	E	202	
Funcionario Interino	A2	9	
	C1	3	
	C2	62	
Laboral Fijo	E	192	
	A1	2	
	C1	6	
Laboral Temporal	C2	4	
	E	14	
	C2	1	
Directivos	X	1	
	A1	6	
	A2	5	
Funcionario	C1	10	
	C2	10	
	C1	1	
Funcionario Interino	C1	1	
	C1	2	
	X	1	
Directivos	A1	18	
	A2	13	
	C1	9	
Funcionario	C2	14	

Área de Gobierno	2º nivel de estructura	Tipo de Personal	Titulación	2021
		Funcionario Interino	A1	1
			A1	54
		Funcionario	A2	34
			C1	72
	INTERVENCION GENERAL		C2	102
		Funcionario Interino	A2	2
			C1	1
			C2	20
		Directivos	X	1
			A1	13
			A2	11
	SECRETARIA GENERAL TECNICA AREA DE GOBIERNO DE HACIENDA Y PERSONAL	Funcionario	C1	23
			C2	55
			E	22
		Funcionario Interino	C2	11
			E	1
		Laboral Fijo	A1	1
		Directivos	X	1
			A1	2
			A2	4
	SECRETARÍA GENERAL TRIBUNAL ECONOMICO ADMINISTRAT. MUNICIPAL	Funcionario	C1	2
			C2	12
			E	3
		Funcionario Interino	E	1
		Funcionario	A1	7
			A2	14
	TRIBUNAL ECONOMICO ADMINISTRATIVO MUNICIPAL	Funcionario Interino	A1	3
			C2	10
	VOCALIA 1ª TEAMM	Directivos	X	1
		Funcionario	C2	1
	VOCALIA 2ª TEAMM	Directivos	X	1
		Funcionario	C2	2
	VOCALIA 3ª TEAMM	Directivos	X	1
		Funcionario	C2	1
	VOCALIA 4ª TEAMM	Funcionario	C2	1
	VOCALIA 5ª TEAMM	Funcionario	C1	1
	Total AREA DE GOBIERNO DE HACIENDA Y PERSONAL			1.700
		Directivos	X	2
		Eventual	X	6
		Funcionario	A1	1
			C2	7
		Directivos	X	1
			A1	26
			A2	37
	AREA DE GOBIERNO DE MEDIO AMBIENTE Y MOVILIDAD	Funcionario	C1	68
			C2	249
	DIRECCION GENERAL DE GESTION DEL AGUA Y ZONAS VERDES		E	6
			A1	10
		Funcionario Interino	A2	34
			C1	1

Área de Gobierno

2º nivel de estructura

	Tipo de Personal	Titulación	2021
	Laboral Ejec. Sent.	C2	50
		A1	6
		A2	2
		C1	2
		C2	3
	Laboral Fijo	A1	1
		C1	1
		C2	3
	Laboral Indefinido	E	2
		A2	2
		C1	2
	Laboral Temporal	C2	5
		E	2
		C1	1
	DIRECCION GENERAL DE GESTION Y VIGILANCIA DE LA CIRCULACION	Directivos	E
Funcionario		X	1
		A1	19
		A2	21
		C1	90
		C2	606
Funcionario Interino		E	3
		A1	1
		A2	10
Laboral Ejec. Sent.		C1	6
		C2	25
Funcionario		A1	3
		A2	15
		C1	12
		C2	9
	E	3	
DIRECCION GENERAL DE PLANIFICACION E INFRAESTRUCTURAS DE MOVILIDAD	Funcionario Interino	A1	10
	Laboral Ejec. Sent.	A2	2
		C1	10
	Laboral Fijo	C2	11
		X	1
Laboral Fijo	A2	1	
	C1	1	
	C2	1	
DIRECCION GENERAL DE SERVICIOS DE LIMPIEZA Y RESIDUOS	Directivos	E	1
	Funcionario	X	1
		A1	8
		A2	20
		C1	38
	Funcionario Interino	C2	267
		E	43
	A1	6	
	A2	8	

Área de Gobierno	2º nivel de estructura	Tipo de Personal	Titulación	2021
			C2	98
		Laboral Ejec. Sent.	C2	1
			C1	3
		Laboral Fijo	C2	9
			E	3
		Directivos	X	1
			A1	25
			A2	37
		Funcionario	C1	23
			C2	57
			E	3
			A1	4
		Funcionario Interino	A2	13
			C2	40
		Laboral Ejec. Sent.	A1	5
			A2	1
		Laboral Fijo	C1	1
			C2	1
		Laboral Temporal	C1	1
		Directivos	X	1
			A1	7
		Funcionario	A2	6
			C1	4
			C2	22
		Funcionario Interino	A2	1
			C2	12
		Directivos	X	1
			A1	20
			A2	14
		Funcionario	C1	24
			C2	38
			E	30
		Funcionario Interino	C2	14
			E	4
Total AREA DE GOBIERNO DE MEDIO AMBIENTE Y MOVILIDAD				2.324
		Directivos	X	1
		Eventual	X	5
			A1	1
		Funcionario	A2	1
			C2	5
		Directivos	X	1
			A1	1
		Funcionario	A2	3
			C2	2
		Funcionario Interino	C1	1
		Directivos	X	1
			A1	13
		Funcionario	A2	20
			C1	15
			C2	12

Área de Gobierno

2º nivel de estructura	Tipo de Personal	Titulación	2021
		E	1
		A1	1
	Funcionario Interino	A2	8
		C1	1
	Directivos	X	1
		A1	10
	Funcionario	A2	27
		C1	11
		C2	42
DIRECCION GENERAL DE CONSERVACION DE VIAS PUBLICAS	Funcionario Interino	A1	2
		A2	8
		C1	5
		C2	7
	Laboral Ejec. Sent.	C1	4
		C2	2
	Laboral Fijo	C2	2
		A1	2
	Laboral Temporal	C1	1
	Directivos	X	1
DIRECCION GENERAL DE GESTION DEL PATRIMONIO		A1	23
	Funcionario	A2	11
		C1	14
		C2	16
	Funcionario Interino	A1	2
		C1	2
		C2	8
	Directivos	X	1
DIRECCION GENERAL DEL ESPACIO PUBLICO, OBRAS E INFRAESTRUCTURAS		A1	15
	Funcionario	A2	14
		C1	8
		C2	16
	Funcionario Interino	A1	2
		A2	2
		C1	2
	Directivos	X	1
SECRETARIA GENERAL TECNICA DEL AREA DE GOBIERNO DE OBRAS Y EQUIPAMIENTOS		A1	13
		A2	11
	Funcionario	C1	12
		C2	10
		E	3
	Funcionario Interino	A1	1
		C1	10
		C2	1
Total AREA DE GOBIERNO DE OBRAS Y EQUIPAMIENTOS			416
AREA DE GOBIERNO DE PORTAVOZ SEGURIDAD Y EMERGENCIAS	Directivos	X	1
	Eventual	X	5
		A1	12
		A2	8
	Funcionario	C1	5
		C2	27

Área de Gobierno

2º nivel de estructura

	Tipo de Personal	Titulación	2021
DIRECCION GENERAL DE COMUNICACION	Funcionario Interino	C2	3
	Directivos	X	1
	Funcionario	A1	8
		A2	2
		C1	3
		C2	11
		A1	18
	Funcionario Interino	C2	1
	Laboral Ejec. Sent.	A1	2
		C1	2
		C2	1
		A1	2
	Laboral Fijo	C1	1
		A1	5
	Laboral Temporal	C1	2
Directivos		X	1
DIRECCION GENERAL DE LA POLICIA MUNICIPAL	Funcionario	A1	77
		A2	157
		C1	5.172
		C2	833
		E	85
	Funcionario Interino	A2	4
		C1	2
	Laboral Temporal	C2	13
		A2	1
	DIRECCION GENERAL EMERGENCIAS Y PROTECCION CIVIL	Directivos	X
Funcionario		A1	141
		A2	124
		C1	1.830
		C2	58
		E	1
Funcionario Interino		A1	47
		A2	40
		C1	220
		C2	29
Laboral Ejec. Sent.		C1	1
		C1	1
Laboral Fijo		C2	1
		E	1
SECRETARIA GENERAL TECNICA A.G. PORTAVOZ, SEGURIDAD Y EMERGENCIAS		Directivos	X
	Funcionario	A1	16
		A2	14
		C1	18
		C2	50
		E	32
	Funcionario Interino	A2	4
		C1	1
		C2	13
		E	1
Total AREA DE GOBIERNO DE PORTAVOZ SEGURIDAD Y EMERGENCIAS			9.110

Área de Gobierno

	2º nivel de estructura	Tipo de Personal	Titulación	2021
AREA DE GOBIERNO DE VICEALCALDIA		Directivos	X	1
		Eventual	X	6
		Funcionario	A1	9
			C1	3
			C2	12
		Directivos	X	1
	DIRECCION GENERAL DE ATENCION A LA CIUDADANIA		A1	34
		Funcionario	A2	59
			C1	93
			C2	207
		Funcionario Interino	A1	2
	A2		7	
	C1		2	
	C2		125	
		Laboral Fijo	C2	1
DIRECCION GENERAL DE COOPERACION Y CIUDADANIA GLOBAL	Directivos	X	1	
	Funcionario	A1	11	
		A2	4	
		C1	4	
		C2	8	
	Funcionario Interino	A1	3	
DIRECCION GENERAL DE COORDINACION TERRITORIAL Y DESCONCENTRACION	Directivos	X	1	
	Funcionario	A1	16	
		A2	7	
		C1	2	
		C2	12	
	Funcionario Interino	C2	1	
DIRECCIÓN GENERAL DE TRANSPARENCIA Y CALIDAD	Directivos	X	1	
	Funcionario	A1	18	
		A2	4	
		C1	2	
		C2	9	
	Funcionario Interino	A2	1	
	C2	2		
DIRECCION GENERAL PARTICIPACION CIUDADANA	Directivos	X	1	
	Funcionario	A1	19	
		A2	16	
		C1	6	
		C2	13	
	Funcionario Interino	A1	3	
A2		5		
OFICINA DEL SECRETARIO DE LA JUNTA DE GOBIERNO	Funcionario	A1	7	
		A2	1	
		C1	5	
		C2	7	
SECRETARIA GENERAL TECNICA VICEALCALDIA	Directivos	X	1	
	Funcionario	A1	10	
		A2	7	
		C1	10	
		C2	31	

Área de Gobierno	2º nivel de estructura	Tipo de Personal	Titulación	2021
			E	5
		Funcionario Interino	A1	1
			C2	1
Total AREA DE GOBIERNO DE VICEALCALDIA				818
GRUPOS POLITICOS MUNICIPALES		Eventual	X	72
			A1	13
		Funcionario	A2	4
			C1	9
			C2	9
		Laboral Indefinido	X	1
Total GRUPOS POLITICOS MUNICIPALES				108
		Eventual	X	1
		Funcionario	C2	2
		Directivos	X	1
	OFICINA MUNICIPAL CONTRA EL FRAUDE Y LA CORRUPCION	Eventual	X	1
		Funcionario	A1	2
			C2	2
PRESIDENCIA DEL PLENO			A1	14
			A2	3
		Funcionario	C1	12
			C2	51
	SECRETARIA GENERAL DEL PLENO		E	6
			C1	11
		Funcionario Interino	C2	3
			E	3
		Laboral Fijo	E	1
Total PRESIDENCIA DEL PLENO				113
Total Áreas				17.673

Distrito	2º nivel de estructura	Tipo de Personal	Titulación	2021
DISTRITO DE ARGANZUELA	COORDINACION DEL DISTRITO DE ARGANZUELA	Eventual	X	2
		Funcionario	C1	1
			C2	1
		Directivos	X	1
			A1	11
		Funcionario	A2	27
			C1	14
			C2	38
			E	9
			A1	3
		Funcionario Interino	A2	21
			C2	5
		Laboral Ejec. Sent.	C1	3
			E	1
		Laboral Fijo	A1	5
			A2	13
			C1	27
			C2	9
			E	16
		Laboral Temporal	A1	13
			A2	8
			C1	37
			C2	31
E	54			
Total DISTRITO DE ARGANZUELA				350
DISTRITO DE BARAJAS	COORDINACION DEL DISTRITO DE BARAJAS	Eventual	X	2
		Funcionario	C2	3
			Directivos	X
		Funcionario	A1	9
			A2	18
			C1	10
			C2	23
			E	5
		Funcionario Interino	A1	3
			A2	7
		Laboral Ejec. Sent.	C2	7
			C1	1
		Laboral Fijo	E	1
			A1	3
		Laboral Temporal	A2	2
			C1	9
			C2	2
			E	9
			A1	3
		Laboral Temporal	A2	2
			C1	20
			C2	5
		Total DISTRITO DE BARAJAS		

Distrito	2º nivel de estructura	Tipo de Personal	Titulación	2021	
DISTRITO DE CARABANCHEL	COORDINACION DEL DISTRITO DE CARABANCHEL	Eventual	X	2	
		Funcionario	C2	1	
		Directivos	X	1	
		Funcionario	A1	9	
			A2	54	
			C1	20	
			C2	50	
			E	18	
		Funcionario Interino	A1	7	
			A2	43	
			C1	4	
		Laboral Fijo	C2	15	
			A1	2	
			A2	5	
			C1	9	
			C2	7	
		Laboral Temporal	E	6	
			A1	4	
			A2	6	
			C1	14	
C2	17				
Total DISTRITO DE CARABANCHEL				330	
DISTRITO DE CENTRO	COORDINACION DEL DISTRITO DE CENTRO	Eventual	X	2	
		Funcionario	C2	4	
		Directivos	X	1	
		Funcionario	A1	10	
			A2	50	
			C1	13	
			C2	52	
			E	33	
		Funcionario Interino	A1	10	
			A2	17	
			C1	2	
		Laboral Fijo	C2	16	
			E	2	
		Laboral Temporal	A2	1	
E	1				
Total DISTRITO DE CENTRO				215	
DISTRITO DE CHAMARTIN	COORDINACION DEL DISTRITO DE CHAMARTIN	Eventual	X	2	
		Funcionario	C2	2	
		Directivos	X	1	
		Funcionario	A1	8	
			A2	26	
			C1	13	
			C2	24	
		Funcionario Interino	E	8	
A1	5				
				A2	19

Distrito	2º nivel de estructura	Tipo de Personal	Titulación	2021
			C1	5
			C2	9
			E	2
		Laboral Ejec. Sent.	C1	5
			E	1
			A1	7
		Laboral Fijo	A2	5
			C1	14
			C2	2
			E	8
		Laboral Temporal	A1	3
			A2	5
			C1	22
			C2	6
			E	21
Total DISTRITO DE CHAMARTIN				223
		Eventual	X	2
		Funcionario	C2	2
		Directivos	X	1
			A1	7
			A2	31
		Funcionario	C1	11
			C2	38
DISTRITO DE CHAMBERI	COORDINACION DEL DISTRITO DE CHAMBERI		E	3
			A1	8
			A2	14
		Funcionario Interino	C1	4
			C2	4
			E	2
		Laboral Fijo	A2	1
Total DISTRITO DE CHAMBERI				128
		Eventual	X	2
		Funcionario	C2	3
		Directivos	X	1
			A1	9
			A2	36
		Funcionario	C1	13
			C2	36
			E	7
			A1	6
			A2	31
		Funcionario Interino	C1	2
			C2	10
			E	3
		Laboral Ejec. Sent.	A1	1
			C1	4
			C2	1
			E	3
		Laboral Fijo	A1	11
			A2	10
DISTRITO DE CIUDAD LINEAL	COORDINACION DEL DISTRITO DE CIUDAD LINEAL			

Distrito	2º nivel de estructura	Tipo de Personal	Titulación	2021	
			C1	21	
			C2	7	
			E	14	
		Laboral Temporal	A1	13	
			A2	7	
			C1	39	
			C2	23	
			E	45	
Total DISTRITO DE CIUDAD LINEAL				358	
			Eventual	X	2
		Funcionario	C2	3	
		Directivos	X	1	
		Funcionario	A1	11	
			A2	30	
			C1	17	
			C2	32	
			E	7	
		Funcionario Interino	A1	2	
			A2	28	
			C1	3	
		Funcionario Interino	C2	13	
			E	3	
			A1	1	
		Laboral Ejec. Sent.	C1	2	
			E	2	
		Laboral Fijo	A1	9	
			A2	6	
			C1	30	
		Laboral Indefinido	C2	5	
			E	19	
			E	1	
		Laboral Temporal	A1	4	
			A2	6	
			C1	43	
			C2	44	
			E	48	
Total DISTRITO DE FUENCARRAL-EL PARDO				372	
		Eventual	X	2	
		Funcionario	C2	3	
		Directivos	X	1	
		Funcionario	A1	7	
			A2	31	
			C1	11	
			C2	37	
			E	6	
		Funcionario Interino	A1	6	
			A2	25	
			C2	6	
		Laboral Ejec. Sent.	E	4	
			C1	4	

Distrito	2º nivel de estructura	Tipo de Personal	Titulación	2021
			E	3
		Laboral Fijo	A1	6
			A2	7
			C1	14
			C2	2
		Laboral Indefinido	E	8
			C2	1
		Laboral Temporal	A1	8
			A2	6
			C1	35
			C2	45
			E	55
Total DISTRITO DE HORTALEZA				333
		Eventual	X	2
		Funcionario	C2	4
		Directivos	X	1
		Funcionario	A1	8
			A2	42
			C1	28
			C2	61
			E	13
		Funcionario Interino	A1	5
			A2	42
			C1	1
			C2	10
		Laboral Ejec. Sent.	A1	1
			C1	4
			C2	1
			E	1
		Laboral Fijo	A1	6
			A2	11
			C1	26
			C2	10
			E	42
		Laboral Indefinido	A1	1
			C2	1
		Laboral Temporal	A1	8
			A2	5
			C1	53
			C2	28
			E	74
Total DISTRITO DE LATINA				489
		Eventual	X	2
		Funcionario	C2	3
		Directivos	X	1
		Funcionario	A1	11
			A2	28
			C1	25
			C2	38
			E	13

Distrito	2º nivel de estructura	Tipo de Personal	Titulación	2021
			A1	8
		Funcionario Interino	A2	20
			C1	1
			C2	3
			E	2
		Laboral Ejec. Sent.	A1	2
			A2	1
			C1	7
			E	3
		Laboral Fijo	A1	8
			A2	12
			C1	42
			C2	15
			E	41
		Laboral Temporal	A1	18
			A2	10
			C1	43
			C2	60
			E	111
Total DISTRITO DE MONCLOA-ARAVACA				528
		Eventual	X	2
		Funcionario	C2	2
		Directivos	X	1
			A1	9
		Funcionario	A2	33
			C1	14
			C2	33
			E	8
		Funcionario Interino	A1	6
			A2	10
			C2	6
			E	1
DISTRITO DE MORATALAZ	COORDINACION DEL DISTRITO DE MORATALAZ	Laboral Ejec. Sent.	C1	1
			C2	2
			E	1
		Laboral Fijo	A1	5
			A2	6
			C1	21
			C2	5
			E	26
		Laboral Temporal	A1	13
			A2	8
			C1	31
			C2	56
			E	88
Total DISTRITO DE MORATALAZ				388
DISTRITO DE PUENTE DE VALLECAS	COORDINACION DEL DISTRITO DE PUENTE DE VALLECAS	Eventual	X	2
		Funcionario	C2	2
		Directivos	X	1
		Funcionario	A1	7

Distrito	2º nivel de estructura	Tipo de Personal	Titulación	2021	
			A2	41	
			C1	17	
			C2	27	
			E	8	
		Funcionario Interino	A1	13	
			A2	64	
			C1	3	
			C2	21	
			E	7	
		Laboral Ejec. Sent.	A1	2	
			C1	9	
			C2	3	
			E	4	
		Laboral Fijo	A1	6	
			A2	17	
			C1	40	
			C2	10	
			E	35	
		Laboral Indefinido	C1	1	
		Laboral Temporal	A1	10	
			A2	11	
			C1	46	
			C2	55	
			E	113	
Total DISTRITO DE PUENTE DE VALLECAS				575	
		Eventual	X	2	
		Funcionario	C2	2	
		Directivos	X	1	
		Funcionario	A1	7	
			A2	22	
			C1	18	
			C2	42	
			E	9	
		Funcionario Interino	A1	4	
			A2	17	
			C2	5	
			E	1	
DISTRITO DE RETIRO	COORDINACION DEL DISTRITO DE RETIRO	Laboral Ejec. Sent.	C1	2	
			E	1	
			A1	3	
			A2	4	
			Laboral Fijo	C1	11
				C2	7
				E	16
			Laboral Temporal	A1	5
				A2	7
				C1	27
		C2		11	
		E		39	
Total DISTRITO DE RETIRO				263	

Distrito	2º nivel de estructura	Tipo de Personal	Titulación	2021
DISTRITO DE SALAMANCA	COORDINACION DEL DISTRITO DE SALAMANCA	Eventual	X	2
		Funcionario	C2	2
		Directivos	X	1
		Funcionario	A1	10
			A2	24
			C1	11
			C2	33
			E	9
		Funcionario Interino	A1	9
			A2	22
			C1	3
			C2	20
		Laboral Ejec. Sent.	E	3
			C1	4
			C2	1
		Laboral Fijo	E	1
			A1	4
			A2	7
			C1	9
			C2	3
			E	4
		Laboral Temporal	A1	4
			A2	7
			C1	24
C2	5			
E	19			
Total DISTRITO DE SALAMANCA				241
DISTRITO DE SAN BLAS CANILLEJAS	COORDINACION DEL DISTRITO DE SAN BLAS CANILLEJAS	Eventual	X	2
		Funcionario	C2	2
		Directivos	X	1
		Funcionario	A1	5
			A2	31
			C1	17
			C2	38
			E	6
		Funcionario Interino	A1	8
			A2	27
			C1	5
			C2	14
		Laboral Ejec. Sent.	E	2
			C2	1
			A1	2
		Laboral Fijo	A2	4
			C1	13
			C2	4
			E	5
		Laboral Indefinido	C2	1
			E	1
		Laboral Temporal	A1	7
			A2	7

Distrito	2º nivel de estructura	Tipo de Personal	Titulación	2021
			A2	8
			C1	24
			C2	38
			E	61
Total DISTRITO DE USERA				350
		Eventual	X	2
		Funcionario	C2	2
		Directivos	X	1
			A1	10
			A2	27
		Funcionario	C1	15
			C2	37
			E	17
		Funcionario Interino	A1	5
			A2	15
			C2	4
DISTRITO DE VICALVARO	COORDINACION DEL DISTRITO DE VICALVARO	Laboral Ejec. Sent.	C1	4
			C2	1
			E	2
		Laboral Fijo	A1	4
			A2	7
			C1	19
			C2	5
			E	13
		Laboral Temporal	A1	10
			A2	5
			C1	27
			C2	17
			E	53
Total DISTRITO DE VICALVARO				302
		Eventual	X	2
		Funcionario	C2	2
		Directivos	X	1
			A1	6
			A2	29
		Funcionario	C1	17
			C2	38
			E	6
		Funcionario Interino	A1	5
			A2	19
			C1	2
			C2	4
		Laboral Ejec. Sent.	C1	4
		Laboral Fijo	A1	3
			A2	6
			C1	11
			C2	2
			E	11
		Laboral Indefinido	C1	1
		Laboral Temporal	A1	5
DISTRITO DE VILLA DE VALLECAS	COORDINACION DEL DISTRITO DE VILLA DE VALLECAS			

Distrito	2º nivel de estructura	Tipo de Personal	Titulación	2021
			A2	3
			C1	11
			C2	24
			E	38
Total DISTRITO DE VILLA DE VALLECAS				250
		Eventual	X	2
		Funcionario	C1	1
			C2	1
		Directivos	X	1
			A1	8
		Funcionario	A2	34
			C1	22
			C2	42
			E	10
		Funcionario Interino	A1	7
			A2	39
			C1	3
			C2	6
DISTRITO DE VILLAVERDE	COORDINACION DEL DISTRITO DE VILLAVERDE		A1	1
		Laboral Ejec. Sent.	C1	4
			C2	2
			E	2
		Laboral Fijo	A1	6
			A2	16
			C1	21
			C2	8
			E	24
		Laboral Temporal	A1	15
			A2	8
			C1	43
			C2	42
				E
Total DISTRITO DE VILLAVERDE				445
Total Distritos				6.841

Organismo Autónomo	2º nivel de estructura	Grupo Personal	Titulación	2021
AGENCIA DE ACTIVIDADES	GERENCIA AGENCIA DE ACTIVIDADES	Directivos	X	1
			A1	21
		Funcionario	A2	38
			C1	16
			C2	38
			A1	17
		Funcionario Interino	A2	38
			C2	21
			E	5
		Laboral Fijo	C1	3
Total AGENCIA DE ACTIVIDADES				198
AGENCIA PARA EL EMPLEO	DIRECCION GERENCIA	Directivos	X	1
			A1	14
		Funcionario	A2	13
			C1	7
			C2	15
			E	4
			A2	1
		Funcionario Interino	C1	1
			C2	10
			A1	5
		Laboral Fijo	A2	14
			C1	9
		Laboral Indefinido	E	1
			A1	3
			A2	88
			C1	29
			C2	15
			E	6
			X	0
Laboral Temporal	A1	2		
	A2	41		
	C1	48		
	C2	9		
	E	3		
Total AGENCIA PARA EL EMPLEO				339
AGENCIA TRIBUTARIA MADRID	DIRECCIÓN OOAA. AGENCIA TRIBUTARIA MADRID	Directivos	X	1
			A1	101
		Funcionario	A2	80
			C1	203
			C2	292
			E	21
			A1	11
		Funcionario Interino	A2	3
			C1	24
			C2	12
			E	7
Laboral Fijo	A1	11		
	A2	3		
	C1	31		

Organismo Autónomo	2º nivel de estructura	Grupo Personal	Titulación	2021
			C2	48
			E	1
		Laboral Indefinido	C2	12
			A1	2
		Laboral Temporal	C1	12
			C2	8
Total AGENCIA TRIBUTARIA MADRID				883
		Directivos	X	1
			A1	48
			A2	50
		Funcionario	C1	25
			C2	13
			E	5
			A1	19
		Funcionario Interino	A2	7
			C2	1
			E	6
INFORMATICA DEL AYUNTAMIENTO DE MADRID	IAM GERENCIA		A1	53
			A2	102
		Laboral Fijo	C1	53
			C2	33
			E	3
		Laboral Indefinido	A2	3
			C1	5
			A1	15
			A2	30
		Laboral Temporal	C1	55
			C2	18
			E	2
Total INFORMATICA DEL AYUNTAMIENTO DE MADRID				547
		Directivos	X	1
			A1	228
			A2	177
		Funcionario	C1	145
			C2	145
			E	37
			A1	117
			A2	132
		Funcionario Interino	C1	42
			C2	64
			E	14
			A1	16
			A2	12
		Laboral Fijo	C1	3
			C2	4
			E	3
		Laboral Indefinido	A2	1
			A1	7
		Laboral Temporal	A2	5
MADRID SALUD	GERENCIA DE MADRID SALUD			

Organismo Autónomo	2º nivel de estructura	Grupo Personal	Titulación	2021
			C2	1
			E	1
Total MADRID SALUD				1.155
Total OOAA				3.122
AYUNTAMIENTO Y OO.AA				26.636

ANEXO 3

EVOLUCIÓN EFECTIVOS POR SUBGRUPO DE TITULACIÓN, CATEGORÍA¹⁰ Y

TIPO DE PERSONAL (FUNCIONARIO/LABORAL)

DICIEMBRE 2020-2021

Subgrupo A1	pág. 147
Subgrupo A2	pág. 149
Subgrupo C1	pág. 152
Subgrupo C2	pág. 155
Subgrupo E	pág. 158
Personal Laboral	pág. 159

¹⁰ Las especialidades de las categorías se desglosan en el [Anexo 4](#)

El funcionariado del **subgrupo A1** está distribuido en **18** categorías profesionales:

Categorías del Subgrupo A1. Diciembre 2020-2021

Código Categoría	Categoría Personal	Tipo de Personal	2020	2021	Diferencia 2021-2020
A002	GRUPO A1 OTRAS ADMINISTRACIONES	Funcionario Carrera	523	626	103
Subtotal (Funcionarios)			523	626	103
Total GRUPO A1 OTRAS ADMINISTRACIONES			523	626	103
A600	TECNICO ADMINISTRACION GENERAL	Funcionario Carrera	467	458	-9
		int exceso tareas	1		-1
		Interino de Vacante	69	82	13
		Interino Sustitución	2	1	-1
		Interino temporal	33	35	2
Subtotal (Funcionarios)			467	458	-9
Subtotal (Interinos)			105	118	13
Total TECNICO ADMINISTRACION GENERAL			572	576	4
A610	LETRADO CONSISTORIAL	Funcionario Carrera	30	36	6
		Interino de Vacante	17	13	-4
Subtotal (Funcionarios)			30	36	6
Subtotal (Interinos)			17	13	-4
Total LETRADO CONSISTORIAL			47	49	2
A615	MEDICO ESPECIALISTA	Funcionario Carrera	29	25	-4
		Interino de Vacante	18	22	4
		Interino Sustitución		1	1
		Interino temporal		1	1
Subtotal (Funcionarios)			29	25	-4
Subtotal (Interinos)			18	24	6
Total MEDICO ESPECIALISTA			47	49	2
A620	MEDICO MEDICINA GENERAL	Funcionario Carrera	184	180	-4
		Interino de Vacante	77	73	-4
		Interino temporal	11	15	4
Subtotal (Funcionarios)			184	180	-4
Subtotal (Interinos)			88	88	0
Total MEDICO MEDICINA GENERAL			272	268	-4
A630	TECNICOS COMUNICACION	Funcionario Carrera	15	14	-1
		Interino de Vacante	17	18	1
		Interino temporal		4	4
Subtotal (Funcionarios)			15	14	-1
Subtotal (Interinos)			17	22	5
Total TECNICOS COMUNICACION			32	36	4
A635	TECNICO SUPERIOR	Funcionario Carrera	249	261	12
		Interino de Vacante	100	87	-13
		Interino Sustitución	1	1	0
		Interino temporal	25	28	3
Subtotal (Funcionarios)			249	261	12
Subtotal (Interinos)			126	116	-10
Total TECNICO SUPERIOR			375	377	2
A640	ARCHIVERO Y BIBLIOTECARIO	Funcionario Carrera	50	47	-3
		Interino de Vacante	5	5	0
		Interino temporal	1	1	0
Subtotal (Funcionarios)			50	47	-3

Código Categoría	Categoría Personal	Tipo de Personal	2020	2021	Diferencia 2021-2020
Subtotal (Interinos)			6	6	0
Total ARCHIVERO Y BIBLIOTECARIO			56	53	-3
A645	ARQUITECTO SUPERIOR	Funcionario Carrera	85	81	-4
		Interino de Vacante	29	33	4
		Interino temporal	36	22	-14
Subtotal (Funcionarios)			85	81	-4
Subtotal (Interinos)			65	55	-10
Total ARQUITECTO SUPERIOR			150	136	-14
A655	MUSICO BANDA MUNICIPAL	Funcionario Carrera	41	56	15
		Interino de Vacante	31	16	-15
Subtotal (Funcionarios)			41	56	15
Subtotal (Interinos)			31	16	-15
Total MUSICO BANDA MUNICIPAL			72	72	0
A660	INGENIERO SUPERIOR	Funcionario Carrera	38	41	3
		Interino de Vacante	31	34	3
		Interino Sustitución		1	1
		Interino temporal	15	13	-2
Subtotal (Funcionarios)			38	41	3
Subtotal (Interinos)			46	48	2
Total INGENIERO SUPERIOR			84	89	5
A665	OFICIAL (S.I.)	Funcionario Carrera	46	45	-1
Subtotal (Funcionarios)			46	45	-1
Total OFICIAL (S.I.)			46	45	-1
A671	INTENDENTE	Funcionario Carrera	38	42	4
Subtotal (Funcionarios)			38	42	4
Total INTENDENTE			38	42	4
A675	SUBINSPECTOR (S.I.)	Funcionario Carrera	1	1	0
Subtotal (Funcionarios)			1	1	
Total SUBINSPECTOR (S.I.)			1	1	
A681	COMISARIO/A	Funcionario Carrera	15	15	0
Subtotal (Funcionarios)			15	15	
Total COMISARIO/A			15	15	
A695	TÉCNICOS SUPERIORES TIC	Interino de Vacante	5	5	0
Subtotal (Interinos)			5	5	
Total TÉCNICOS SUPERIORES TIC			5	5	
A835	TÉCNICO SUP. CIENCIAS ACTIVIDAD FISICA Y DEPORTE	Interino temporal		2	2
Subtotal (Interinos)				2	2
Total TÉCNICO SUP. CIENCIAS ACTIVIDAD FISICA Y DEPORTE				2	2
A851	AGENTE DE IGUALDAD	Interino de Vacante		1	1
Subtotal (Interinos)				1	1
Total AGENTE DE IGUALDAD				1	1
Total grupo A1			2.335	2.442	107

El funcionariado del **subgrupo A2** está distribuido en **22** categorías profesionales:

Categorías del Subgrupo A2. Diciembre 2020-2021

Código Categoría	Categoría Personal	Tipo de Personal	2020	2021	Diferencia 2021-2020
B002	GRUPO A2 OTRAS ADMINISTRACIONES	Funcionario Carrera	229	285	56
Subtotal (Funcionarios)			229	285	56
Total GRUPO A2 OTRAS ADMINISTRACIONES			229	285	56
B005	ADMINISTRATIVO A EXTINGUIR	Funcionario Carrera	2	2	0
Subtotal (Funcionarios)			2	2	
Total ADMINISTRATIVO A EXTINGUIR			2	2	
B010	ENFERMERO/A	Funcionario Carrera	208	209	1
		Interino de Vacante	79	89	10
		Interino Sustitución	4	3	-1
		Interino temporal	18	33	15
Subtotal (Funcionarios)			208	209	1
Subtotal (Interinos)			101	125	24
Total ENFERMERO/A			309	334	25
B015	DIPLOMADO EN TRABAJOS SOCIALES	Funcionario Carrera	674	660	-14
		int exceso tareas	7	0	-7
		Interino de Vacante	158	215	57
		Interino Sustitución	14	38	24
		Interino temporal	137	132	-5
Subtotal (Funcionarios)			674	660	-14
Subtotal (Interinos)			316	385	69
Total DIPLOMADO EN TRABAJOS SOCIALES			990	1.045	55
B020	ANALISTA INFORMÁTICO	Funcionario Carrera	17	16	-1
		Interino de Vacante	1	1	0
Subtotal (Funcionarios)			17	16	-1
Subtotal (Interinos)			1	1	
Total ANALISTA INFORMÁTICO			18	17	-1
B025	MAESTRO	Funcionario Carrera	27	24	-3
		Interino de Vacante	17	18	1
		Interino Sustitución		4	4
		Interino temporal	1		-1
Subtotal (Funcionarios)			27	24	-3
Subtotal (Interinos)			18	22	4
Total MAESTRO			45	46	1
B030	ARQUITECTO TÉCNICO	Funcionario Carrera	218	248	30
		Interino de Vacante	71	85	14
		Interino Sustitución		1	1
		Interino temporal	67	63	-4
Subtotal (Funcionarios)			218	248	30
Subtotal (Interinos)			138	149	11
Total ARQUITECTO TÉCNICO			356	397	41
B035	INGENIERO TÉCNICO	Funcionario Carrera	261	251	-10
		Interino de Vacante	75	105	30
		Interino Sustitución		1	1
		Interino temporal	66	58	-8

Código Categoría	Categoría Personal	Tipo de Personal	2020	2021	Diferencia 2021-2020
Subtotal (Funcionarios)			261	251	-10
Subtotal (Interinos)			141	164	23
Total INGENIERO TECNICO			402	415	13
B040	COLABORADOR DE DIVERSOS SERVICIOS	Funcionario Carrera	5	5	0
		Interino de Vacante	2	2	0
Subtotal (Funcionarios)			5	5	
Subtotal (Interinos)			2	2	
Total COLABORADOR DE DIVERSOS SERVICIOS			7	7	
B045	AYUDANTE DE ARCHIVOS Y BIBLIOTECAS	Funcionario Carrera	75	85	10
		int exceso tareas		2	2
		Interino de Vacante	100	104	4
		Interino Sustitución		2	2
		Interino temporal	9	5	-4
Subtotal (Funcionarios)			75	85	10
Subtotal (Interinos)			109	113	4
Total AYUDANTE DE ARCHIVOS Y BIBLIOTECAS			184	198	14
B051	INSPECTOR/A (P.M.)	Funcionario Carrera	29	28	-1
Subtotal (Funcionarios)			29	28	-1
Total INSPECTOR/A (P.M.)			29	28	-1
B052	SUBINSPECTOR/A (P.M.)	Func. Prácticas S.O.		50	50
		Funcionario Carrera	76	65	-11
Subtotal (Funcionarios)			76	115	39
Total SUBINSPECTOR/A (P.M.)			76	115	39
B055	PROFESOR DE CERAMICA	Funcionario Carrera	1	1	0
		Interino de Vacante	9	9	0
Subtotal (Funcionarios)			1	1	
Subtotal (Interinos)			9	9	
Total PROFESOR DE CERAMICA			10	10	
B060	MATRONA	Funcionario Carrera	7	7	0
Subtotal (Funcionarios)			7	7	
Total MATRONA			7	7	
B065	INSPECTOR TECNICO DE CALIDAD Y CONSUMO	Funcionario Carrera	67	65	-2
		Interino de Vacante	33	30	-3
		Interino Sustitución		1	1
Subtotal (Funcionarios)			67	65	-2
Subtotal (Interinos)			33	31	-2
Total INSPECTOR TECNICO DE CALIDAD Y CONSUMO			100	96	-4
B070	TECNICO DE GESTION	Funcionario Carrera	252	244	-8
		int exceso tareas	2	1	-1
		Interino de Vacante	18	75	57
		Interino Sustitución	1	2	1
		Interino temporal	36	36	0
Subtotal (Funcionarios)			252	244	-8
Subtotal (Interinos)			57	114	57
Total TECNICO DE GESTION			309	358	49
B080	EDUCADOR SOCIAL	Interino de Vacante		20	20
		Interino temporal	20	0	-20
Subtotal (Interinos)			20	20	
Total EDUCADOR SOCIAL			20	20	

B085	AYUDANTE DE PROTOCOLO	Funcionario Carrera	3	3	0
Subtotal (Funcionarios)			3	3	
Total AYUDANTE DE PROTOCOLO			3	3	
B090	TERAPEUTA OCUPACIONAL	Funcionario Carrera	14	14	0
		Interino de Vacante	2	2	0
		Interino temporal	2	2	0
Subtotal (Funcionarios)			14	14	
Subtotal (Interinos)			4	4	
Total TERAPEUTA OCUPACIONAL			18	18	
B095	TÉCNICO DE MOVILIDAD	Func. Prácticas S.O.		4	4
Subtotal (Funcionarios)			0	4	4
Total TÉCNICO DE MOVILIDAD			0	4	4
B100	TÉCNICOS MEDIOS TIC	Funcionario Carrera		11	11
		Interino de Vacante	1	0	-1
		Interino temporal		4	4
Subtotal (Funcionarios)			0	11	11
Subtotal (Interinos)			1	4	3
Total TÉCNICOS MEDIOS TIC			1	15	14
B105	TÉCNICO DE EMPLEO	Funcionario Carrera	5	5	0
		Interino temporal	24	0	-24
Subtotal (Funcionarios)			5	5	
Subtotal (Interinos)			24	0	-24
Total TÉCNICO DE EMPLEO			29	5	-24
Total grupo A2			3.144	3.425	281

El funcionariado del **subgrupo C1** está distribuido en **32** categorías profesionales:

Categorías del Subgrupo C1. Diciembre 2020-2021

Código Categoría	Categoría Personal	Tipo de Personal	2020	2021	Diferencia 2021-2020
C002	GRUPO C1 OTRAS ADMINISTRACIONES	Funcionario Carrera	176	184	8
Subtotal (Funcionarios)			176	184	8
Total GRUPO C1 OTRAS ADMINISTRACIONES			176	184	8
C003	GRUPO C1 OTRAS ADMINISTRACIONES. A EXTINGUIR	Funcionario Carrera		1	1
Subtotal (Funcionarios)				1	1
Total GRUPO C1 OTRAS ADMINISTRACIONES. A EXTINGUIR				1	1
C005	ADMINISTRATIVO	Funcionario Carrera	1.318	1.250	-68
		Interino de Vacante	12	74	62
		Interino Sustitución	3	16	13
		Interino temporal	1	36	35
Subtotal (Funcionarios)			1.318	1.250	-68
Subtotal (Interinos)			16	126	110
Total ADMINISTRATIVO			1.334	1.376	42
C010	ESTENOTIPISTA/TAQUIGRAFO	Funcionario Carrera	2	2	0
		Interino de Vacante	11	11	0
Subtotal (Funcionarios)			2	2	
Subtotal (Interinos)			11	11	
Total ESTENOTIPISTA/TAQUIGRAFO			13	13	
C015	SARGENTO (P.M.)	Funcionario Carrera	1		-1
Subtotal (Funcionarios)			1		-1
Total SARGENTO (P.M.)			1		-1
C016	OFICIAL (P.M.)	Funcionario Carrera	292	287	-5
		Subtotal (Funcionarios)			292
Total OFICIAL (P.M.)			292	287	-5
C017	POLICIA	Func. Prácticas S.O.	4	64	60
		Func. Prácticas S.P.	107	587	480
		Funcionario Carrera	3.070	4.103	1.033
Subtotal (Funcionarios)			3.181	4.754	1.573
Total POLICIA			3.181	4.754	1.573
C018	SUBINSPECTOR/A (P.M.) - A EXTINGUIR	Funcionario Carrera	79	71	-8
Subtotal (Funcionarios)			79	71	-8
Total SUBINSPECTOR/A (P.M.) - A EXTINGUIR			79	71	-8
C020	SARGENTO (S.I.)	Funcionario Carrera	98	95	-3
		Subtotal (Funcionarios)			98
Total SARGENTO (S.I.)			98	95	-3
C025	SARGENTO/CONDUCTOR (S.I.)	Funcionario Carrera	22	19	-3
		Subtotal (Funcionarios)			22
Total SARGENTO/CONDUCTOR (S.I.)			22	19	-3
C035	SUBOFICIAL (S.I.)	Funcionario Carrera	38	36	-2
		Subtotal (Funcionarios)			38
Total SUBOFICIAL (S.I.)			38	36	-2
C040	ENCARGADO DIVERSOS SERVICIOS	Funcionario Carrera	1		-1
		Subtotal (Funcionarios)			1
Total ENCARGADO DIVERSOS SERVICIOS			1		-1

C050	ENCARGADO DE EDIFICIOS Y DEPENDENCIAS	Funcionario Carrera	35	35	0
Subtotal (Funcionarios)			35	35	0
Total ENCARGADO DE EDIFICIOS Y DEPENDENCIAS			35	35	
C065	EDUCADOR	Funcionario Carrera	26	26	0
		Interino de Vacante	25	25	0
		Interino Sustitución	4	6	2
		Interino temporal		1	1
Subtotal (Funcionarios)			26	26	0
Subtotal (Interinos)			29	32	3
Total EDUCADOR			55	58	3
C070	DELINEANTE	Funcionario Carrera	54	45	-9
		Interino de Vacante	5	10	5
		Interino Sustitución		1	1
		Interino temporal	11	6	-5
Subtotal (Funcionarios)			54	45	-9
Subtotal (Interinos)			16	17	1
Total DELINEANTE			70	62	-8
C075	INSPECTOR DE CONSUMO	Funcionario Carrera	10	10	0
		Interino de Vacante	2	2	0
Subtotal (Funcionarios)			10	10	0
Subtotal (Interinos)			2	2	0
Total INSPECTOR DE CONSUMO			12	12	
C080	OPERADOR DE SERVICIOS INFORMATICOS	Funcionario Carrera	45	44	-1
		Interino de Vacante	8	6	-2
		Interino Sustitución		1	1
Subtotal (Funcionarios)			45	44	-1
Subtotal (Interinos)			8	7	-1
Total OPERADOR DE SERVICIOS INFORMATICOS			53	51	-2
C085	PROGRAMADOR	Funcionario Carrera	10	10	0
Subtotal (Funcionarios)			10	10	0
Total PROGRAMADOR			10	10	
C090	ENCARGADO MEDIO AMBIENTE	Funcionario Carrera	14	39	25
Subtotal (Funcionarios)			14	39	25
Total ENCARGADO MEDIO AMBIENTE			14	39	25
C105	JEFE GRUPO (S.I.)	Funcionario Carrera	226	224	-2
Subtotal (Funcionarios)			226	224	-2
Total JEFE GRUPO (S.I.)			226	224	-2
C110	JEFE GRUPO CONDUCTOR (S.I.)	Funcionario Carrera	93	87	-6
Subtotal (Funcionarios)			93	87	-6
Total JEFE GRUPO CONDUCTOR (S.I.)			93	87	-6
C115	BOMBERO ESPECIALISTA	Funcionario Carrera	692	762	70
Subtotal (Funcionarios)			692	762	70
Total BOMBERO ESPECIALISTA			692	762	70
C120	BOMBERO CONDUCTOR ESPECIALISTA	Funcionario Carrera	199	181	-18
Subtotal (Funcionarios)			199	181	-18
Total BOMBERO CONDUCTOR ESPECIALISTA			199	181	-18

		Funcionario Carrera	31	29	-2
		Interino de Vacante	12	12	0
C125	TECNICO ESPEC.EN SALUD PUBLICA Y MEDIO AMBIENTE	Interino Sustitución	2	1	-1
		Interino temporal	2	5	3
Subtotal (Funcionarios)			31	29	-2
Subtotal (Interinos)			16	18	2
Total TECNICO ESPEC.EN SALUD PUBLICA Y MEDIO AMBIENTE			47	47	
		Funcionario Carrera	89	109	20
		Interino de Vacante	52	65	13
C130	TEC.AUX.BIBLIOTECAS	Interino Sustitución	1	3	2
		Interino temporal	2	2	0
Subtotal (Funcionarios)			89	109	20
Subtotal (Interinos)			55	70	15
Total TEC.AUX.BIBLIOTECAS			144	179	35
		Funcionario Carrera	385	375	-10
		Interino de Vacante	151	153	2
C140	TECNICO AUXILIAR TRANSPORTE SANITARIO	Interino Sustitución	5		-5
		Interino temporal	59	60	1
Subtotal (Funcionarios)			385	375	-10
Subtotal (Interinos)			215	213	-2
Total TECNICO AUXILIAR TRANSPORTE SANITARIO			600	588	-12
C145	TECNICO AUXILIAR ACOGIDA E INTEGRACIÓN SOCIAL	Funcionario Carrera	14	13	-1
Subtotal (Funcionarios)			14	13	-1
Total TECNICO AUXILIAR ACOGIDA E INTEGRACIÓN SOCIAL			14	13	-1
		Funcionario Carrera	71	67	-4
		Interino de Vacante	1	6	5
C150	TECNICO AUXILIAR SANITARIO	Interino Sustitución	1	1	0
Subtotal (Funcionarios)			71	67	-4
Subtotal (Interinos)			2	7	5
Total TECNICO AUXILIAR SANITARIO			73	74	1
		Func. Prácticas S.O.	10	0	-10
C155	SUPERVISOR DE MOVILIDAD	Funcionario Carrera	9	14	5
Subtotal (Funcionarios)			19	14	-5
Total SUPERVISOR DE MOVILIDAD			19	14	-5
C160	TECNICO AUXILIAR JARDINERIA	Funcionario Carrera	67	56	-11
Subtotal (Funcionarios)			67	56	-11
Total TECNICO AUXILIAR JARDINERIA			67	56	-11
C165	TÉCNICO DE CONTROL DE PLAGAS	Interino de Vacante		3	3
Subtotal (Interinos)				3	3
Total TÉCNICO DE CONTROL DE PLAGAS				3	3
		Interino de Vacante		1	1
C170	TÉCNICOS AUXILIARES TIC	Interino temporal		1	1
Subtotal (Interinos)				2	2
Total TÉCNICOS AUXILIARES TIC				2	2
Total grupo C1			7.658	9.333	1.675

El funcionariado del **subgrupo C2** está distribuido en **36** categorías profesionales:

Categorías del Subgrupo C2. Diciembre 2020-2021

Código Categoría	Categoría Personal	Tipo de Personal	2020	2021	Diferencia 2021-2020
D002	GRUPO C2 OTRAS ADMINISTRACIONES	Funcionario Carrera	86	81	-5
Subtotal (Funcionarios)			86	81	-5
Total GRUPO C2 OTRAS ADMINISTRACIONES			86	81	-5
D003	GRUPO D OTRAS ADMINISTRACIONES	Funcionario Carrera	56	43	-13
Subtotal (Funcionarios)			56	43	-13
Total GRUPO D OTRAS ADMINISTRACIONES			56	43	-13
D005	AUXILIAR ADMINISTRATIVO	Funcionario Carrera	2.520	2.433	-87
		int exceso tareas	4	9	5
		Interino de Vacante	304	335	31
		Interino Sustitución	27	43	16
		Interino temporal	295	314	19
Subtotal (Funcionarios)			2.520	2.433	-87
Subtotal (Interinos)			630	701	71
Total AUXILIAR ADMINISTRATIVO			3.150	3.134	-16
D010	POLICIA	Funcionario Carrera	2	1	-1
Subtotal (Funcionarios)			2	1	-1
Total POLICIA			2	1	-1
D011	OFICIAL (P.M.) - A EXTINGUIR	Funcionario Carrera	26	17	-9
Subtotal (Funcionarios)			26	17	-9
Total OFICIAL (P.M.) - A EXTINGUIR			26	17	-9
D012	POLICÍA - A EXTINGUIR	Funcionario Carrera	1.769	659	-1.110
Subtotal (Funcionarios)			1.769	659	-1.110
Total POLICÍA - A EXTINGUIR			1.769	659	-1.110
D020	BOMBERO	Funcionario Carrera	2	2	0
Subtotal (Funcionarios)			2	2	0
Total BOMBERO			2	2	0
D025	BOMBERO CONDUCTOR	Funcionario Carrera	1	1	0
Subtotal (Funcionarios)			1	1	0
Total BOMBERO CONDUCTOR			1	1	0
D040	AUXILIAR LABORATORIO	Funcionario Carrera	6	6	0
Subtotal (Funcionarios)			6	6	0
Total AUXILIAR LABORATORIO			6	6	0
D045	AUXILIAR SANITARIO	Funcionario Carrera	7	7	0
		Interino de Vacante	34	33	-1
		Interino Sustitución	1	2	1
Subtotal (Funcionarios)			7	7	0
Subtotal (Interinos)			35	35	0
Total AUXILIAR SANITARIO			42	42	0
D050	AUXILIAR SERVICIOS SOCIALES	Funcionario Carrera	58	55	-3
		Interino de Vacante	20	28	8
		Interino Sustitución	1	3	2
		Interino temporal	0	10	10
Subtotal (Funcionarios)			58	55	-3
Subtotal (Interinos)			21	41	20
Total AUXILIAR SERVICIOS SOCIALES			79	96	17

Código Categoría	Categoría Personal	Tipo de Personal	2020	2021	Diferencia 2021-2020
D055	AUXILIAR PUERICULTURA	Funcionario Carrera	30	27	-3
Subtotal (Funcionarios)			30	27	-3
Total AUXILIAR PUERICULTURA			30	27	-3
D060	AUXILIAR SERVICIOS INTERNOS	Funcionario Carrera	16	16	0
		Interino Sustitución	1	0	-1
Subtotal (Funcionarios)			16	16	0
Subtotal (Interinos)			1	0	-1
Total AUXILIAR SERVICIOS INTERNOS			17	16	-1
D065	OFICIAL EDIFICIOS Y DEPENDENCIAS	Funcionario Carrera	304	291	-13
		Interino de Vacante	16	12	-4
		Interino Sustitución	2	2	0
Subtotal (Funcionarios)			304	291	-13
Subtotal (Interinos)			18	14	-4
Total OFICIAL EDIFICIOS Y DEPENDENCIAS			322	305	-17
D070	AUXILIAR OBRAS Y VIAS PUBLICAS	Funcionario Carrera	56	53	-3
		Interino de Vacante	7	19	12
		Interino temporal	39	22	-17
Subtotal (Funcionarios)			56	53	-3
Subtotal (Interinos)			46	41	-5
Total AUXILIAR OBRAS Y VIAS PUBLICAS			102	94	-8
D085	OFICIAL CERRAJERO-SOLDADOR	Interino de Vacante	1	1	0
Subtotal (Interinos)			1	1	0
Total OFICIAL CERRAJERO-SOLDADOR			1	1	0
D100	OFICIAL MECANICO CONDUCTOR	Funcionario Carrera	181	178	-3
		Interino de Vacante	93	96	3
		Interino Sustitución	3	0	-3
Subtotal (Funcionarios)			181	178	-3
Subtotal (Interinos)			96	96	0
Total OFICIAL MECANICO CONDUCTOR			277	274	-3
D105	OFICIAL VEHICULOS	Funcionario Carrera	4	4	0
Subtotal (Funcionarios)			4	4	0
Total OFICIAL VEHICULOS			4	4	0
D110	OFICIAL OFFSET	Funcionario Carrera	5	5	0
Subtotal (Funcionarios)			5	5	0
Total OFICIAL OFFSET			5	5	0
D115	OFICIAL FOTOCOMPOSICION	Funcionario Carrera	1	1	0
Subtotal (Funcionarios)			1	1	0
Total OFICIAL FOTOCOMPOSICION			1	1	0
D120	OFICIAL ENCUADERNACION	Funcionario Carrera	14	14	0
Subtotal (Funcionarios)			14	14	0
Total OFICIAL ENCUADERNACION			14	14	0
D130	OFICIAL MAQUINARIA	Funcionario Carrera	1	1	0
Subtotal (Funcionarios)			1	1	0
Total OFICIAL MAQUINARIA			1	1	0
D135	OFICIAL MATADERO	Funcionario Carrera	11	11	0
Subtotal (Funcionarios)			11	11	0
Total OFICIAL MATADERO			11	11	0

D140	OFICIAL JARDINERIA	Funcionario Carrera	208	193	-15
		Interino de Vacante	32	30	-2
Subtotal (Funcionarios)			208	193	-15
Subtotal (Interinos)			32	30	-2
Total OFICIAL JARDINERIA			240	223	-17
D150	AGENTE RESIDUOS MEDIO AMBIENTALES	Funcionario Carrera	267	257	-10
		Interino de Vacante	16	15	-1
		Interino temporal	60	56	-4
Subtotal (Funcionarios)			267	257	-10
Subtotal (Interinos)			76	71	-5
Total AGENTE RESIDUOS MEDIO AMBIENTALES			343	328	-15
D170	REGIDOR ESCENA	Interino de Vacante	1	1	0
Subtotal (Interinos)			1	1	0
Total REGIDOR ESCENA			1	1	0
D175	OFICIAL MEGAFONIA	Interino de Vacante	2	1	-1
Subtotal (Interinos)			2	1	-1
Total OFICIAL MEGAFONIA			2	1	-1
D185	COCINERO	Funcionario Carrera	17	15	-2
		Interino de Vacante	4	5	1
		Interino Sustitución	1	1	0
Subtotal (Funcionarios)			17	15	-2
Subtotal (Interinos)			5	6	1
Total COCINERO			22	21	-1
D190	OFICIAL TRANSPORTE SANITARIO	Funcionario Carrera	3	3	0
Subtotal (Funcionarios)			3	3	0
Total OFICIAL TRANSPORTE SANITARIO			3	3	0
D195	APLICADOR PLAGUICIDAS	Funcionario Carrera	9	8	-1
Subtotal (Funcionarios)			9	8	-1
Total APLICADOR PLAGUICIDAS			9	8	-1
D205	OFICIAL MAQUINISTA	Funcionario Carrera	2	1	-1
Subtotal (Funcionarios)			2	1	-1
Total OFICIAL MAQUINISTA			2	1	-1
D215	OFICIAL DEL CENTRO DE PROTECCION ANIMAL	Interino temporal	3	0	-3
Subtotal (Interinos)			3	0	-3
Total OFICIAL DEL CENTRO DE PROTECCION ANIMAL			3	0	-3
D225	AGENTE MEDIO AMBIENTAL	Funcionario Carrera	4	4	0
Subtotal (Funcionarios)			4	4	0
Total AGENTE MEDIO AMBIENTAL			4	4	0
D235	AGENTE DE MOVILIDAD	Funcionario Carrera	639	578	-61
Subtotal (Funcionarios)			639	578	-61
Total AGENTE DE MOVILIDAD			639	578	-61
D240	AUXILIAR DE SALUBRIDAD Y CONSUMO	Funcionario Carrera	5	4	-1
Subtotal (Funcionarios)			5	4	-1
Total AUXILIAR DE SALUBRIDAD Y CONSUMO			5	4	-1
D245	AGENTE DE PARQUES	Funcionario Carrera	31	29	-2
Subtotal (Funcionarios)			31	29	-2
Total AGENTE DE PARQUES			31	29	-2
Total grupo C2			7.308	6.036	-1.272

El funcionariado del **subgrupo E** está distribuido en **4** categorías profesionales:

Categorías del Subgrupo E. Diciembre 2020-2021

Código Categoría	Categoría Personal	Tipo de Personal	2020	2021	Diferencia 2021-2020
E010	PERSONAL OFICIOS AUX.POLICIA MUNICIPAL	Funcionario Carrera	86	84	-2
Subtotal (Funcionarios)			86	84	-2
Total PERSONAL OFICIOS AUX.POLICIA MUNICIPAL			86	84	-2
E020	PERSONAL OFICIOS DIVERSOS OFICIOS	Funcionario Carrera	162	154	-8
		Interino de Vacante	33	40	7
		Interino Sustitución	3	5	2
		Interino temporal	5	9	4
Subtotal (Funcionarios)			162	154	-8
Subtotal (Interinos)			41	54	13
Total PERSONAL OFICIOS DIVERSOS OFICIOS			203	208	5
E030	PERSONAL OFICIOS LIMPIEZA Y MED.AMBIENTE	Funcionario Carrera	126	110	-16
Subtotal (Funcionarios)			126	110	-16
Total PERSONAL OFICIOS LIMPIEZA Y MED.AMBIENTE			126	110	-16
E050	PERSONAL OFICIOS SERVICIOS INTERNOS	Funcionario Carrera	619	594	-25
		Interino de Vacante	274	292	18
		Interino Sustitución	12	6	-6
Subtotal (Funcionarios)			619	594	-25
Subtotal (Interinos)			286	298	12
Total PERSONAL OFICIOS SERVICIOS INTERNOS			905	892	-13
Total grupo E			1.320	1.294	-26

	2020	2021	Diferencia
Total Funcionarios	18.603	18.975	372
Subtotal (Interinos)	3.162	3.555	393
Total Funcionarios e Interinos (112 categorías)	21.765	22.530	765

El **Personal laboral** está distribuido en **127** categorías profesionales de laborales (hay efectivos con categoría personal de funcionarios en puestos de personal laboral):

Código	Categoría Persona	2020	2021	Dif. 2021- 2020
WE04	OPERARIO 1	1.284	1.347	63
WC16	MONITOR DEPORTIVO	557	563	6
WD16	TECNICO SALVAMENTO SOCORRISMO	267	355	88
WD06	AUXILIAR ADMINISTRATIVO-TAQUILLERO	285	290	5
WC27	TECNICO DE MANTENIMIENTO 1	194	205	11
WC18	MONITOR DEPORTIVO S.O.S.	170	179	9
WA26	PREPARADOR FISICO	164	175	11
WB04	ENFERMERA/O	125	131	6
WB16	RESPONSABLE OPERATIVO INSTALACION	124	121	-3
WC03	ADMINISTRATIVO 2	107	101	-6
WD05	AUXILIAR ADMINISTRATIVO 4	87	79	-8
WB17	TECNICO DE EMPLEO	80	79	-1
WA25	MEDICO	63	64	1
WD02	AUXILIAR ADMINISTRATIVO 1	52	56	4
WB25	TIC ANALISTA-PROGRAMADOR	39	41	2
WC15	JEFE DE NEGOCIADO	40	40	0
WB19	TECNICO DE GESTION 1	38	38	0
WB28	TIC TECNICO DEPARTAMENTAL	35	37	2
WB21	TECNICO DE GESTION ADMINISTRATIVA	40	37	-3
WB26	TIC COORDINADOR DE SISTEMAS DE INFORMACION	28	28	0
WC34	TIC PROGRAMADOR DE APLICACIONES/SISTEMAS	27	27	0
WC11	FORMADOR	23	27	4
WC33	TIC OPERADOR DEPARTAMENTAL	27	26	-1
WB11	JEFE DE SECCION	23	25	2
WD03	AUXILIAR ADMINISTRATIVO 2	24	24	0
WB14	PROMOTOR DEPORTIVO	22	24	2
WA01	AGENTE DE IGUALDAD	23	23	0
E050	PERSONAL OFICIOS SERVICIOS INTERNOS	19	20	1
WC17	MONITOR DEPORTIVO (1E)	21	20	-1
WA32	TIC JEFE DE PROYECTOS	21	19	-2
WD01	AUXILIAR ADMINISTRATIVO OAIC	16	18	2
WC12	JEFE DE DIVISION	23	18	-5
WA10	DIRECTOR DE INSTALACION TIPO A	19	18	-1
WA29	TIC ANALISTA DE APLICACIONES	20	17	-3
E020	PERSONAL OFICIOS DIVERSOS OFICIOS	18	17	-1
A620	MEDICO MEDICINA GENERAL	20	16	-4
WA15	JEFE DE DEPARTAMENTO 2	19	16	-3
WC04	ADMINISTRATIVO 3	15	15	0
M223	TEC ESP MONITOR FORMACION	58	15	-43
WB27	TIC COORDINADOR DEPARTAMENTAL	14	15	1
D070	AUXILIAR OBRAS Y VIAS PUBLICAS	14	14	0
WD04	AUXILIAR ADMINISTRATIVO 3	14	13	-1
WA33	TIC JEFE DE UNIDAD	12	13	1
WC23	RESP. GESTION ADMINISTRATIVA	12	13	1
D060	AUXILIAR SERVICIOS INTERNOS	11	12	1
WA27	TECNICO SUPERIOR	12	12	0

Código	Categoría Persona	2020	2021	Dif. 2021- 2020
D005	AUXILIAR ADMINISTRATIVO	12	11	-1
WC13	JEFE DE GRUPO	12	11	-1
WE05	OPERARIO 2	10	10	0
WA09	DIRECTOR DE INSTALACION OTROS	13	10	-3
WB05	FISIOTERAPEUTA	7	10	3
WC37	PROGRAMADOR GIGS		9	9
WC25	TECNICO DE CONTROL DE CALIDAD	9	9	0
A635	TECNICO SUPERIOR	9	9	0
WD10	AUXILIAR DE OFICINA AUXILIAR 2	8	9	1
WE07	POSI	9	8	-1
B090	TERAPEUTA OCUPACIONAL	7	8	1
WC31	TIC OPERADOR DE PERIFERICOS	8	8	0
WD12	OFICIAL DE MAQUINARIA AUXILIAR	10	8	-2
B025	MAESTRO	6	7	1
WA37	TITULADO SUPERIOR 1	10	7	-3
A630	TECNICOS COMUNICACION	12	7	-5
D150	AGENTE RESIDUOS MEDIO AMBIENTALES	6	6	0
WA21	JEFE DE UNIDAD 1	5	6	1
WB03	COORDINADOR ADMINISTRATIVO	6	6	0
WC28	TECNICO DE MANTENIMIENTO 2	5	6	1
WC01	ADMINISTRATIVO OAIC	4	6	2
WA16	JEFE DE DEPARTAMENTO 3	6	6	0
WC20	OPERADOR S.I.	5	5	0
A615	MEDICO ESPECIALISTA	4	5	1
WC32	TIC OPERADOR DE RED	5	5	0
WC09	ENCARGADO EDIFICIOS Y DEPENDENCIAS	5	5	0
E030	PERSONAL OFICIOS LIMPIEZA Y MED.AMBIENTE	7	5	-2
WC19	OPERADOR DE CONSOLA	6	5	-1
WA22	JEFE DE UNIDAD 2	5	5	0
D040	AUXILIAR LABORATORIO	5	4	-1
WB10	JEFE DE SALA	4	4	0
B010	ENFERMERO/A	5	4	-1
B045	AYUDANTE DE ARCHIVOS Y BIBLIOTECAS	5	4	-1
WB15	RESPONSABLE DE AREA	5	4	-1
WC14	JEFE DE NEGOCIADO OAIC	5	4	-1
WD13	OFICIAL DE OFICIOS 1	6	4	-2
WA18	JEFE DE DIVISION	4	4	0
WA35	TIC JEFE DEPARTAMENTO 2	6	4	-2
WA20	JEFE DE SERVICIO	4	4	0
WB29	TIC TECNICO ESPECIALISTA DE SISTEMAS	3	4	1
WC24	SUPERVISOR DE GRABACION	2	4	2
WA02	ANALISTA DE APLICACIONES	3	3	0
WA30	TIC ANALISTA DE SISTEMAS	3	3	0
D205	OFICIAL MAQUINISTA	3	3	0
C070	DELINEANTE	5	3	-2
WA34	TIC JEFE DEPARTAMENTO 1	3	3	0
WA41	TITULADO SUPERIOR-ING SUPERIOR AGRÓNOMO	0	3	3
WC30	TIC AYUDANTE SUPERVISOR GRABACION	2	3	1

Código	Categoría Persona	2020	2021	Dif. 2021- 2020
WA24	JEFE DE UNIDAD TECNICA	2	2	0
D045	AUXILIAR SANITARIO	2	2	0
A660	INGENIERO SUPERIOR	2	2	0
B060	MATRONA	2	2	0
D065	OFICIAL EDIFICIOS Y DEPENDENCIAS	2	2	0
WB20	TECNICO DE GESTION 2	2	2	0
WE03	MOZO DE ALMACEN	2	2	0
WA14	JEFE DE DEPARTAMENTO 1	2	2	0
WC08	ENCARGADO DE OFICINA AUXILIAR	2	2	0
C045	MAESTRO TECNICO INDUSTRIAL	2	2	0
WD14	OFICIAL DE OFICIOS 2	2	2	0
B035	INGENIERO TECNICO	2	2	0
WE01	AUXILIAR DE MAQUINAS AUXILIARES	2	2	0
B055	PROFESOR DE CERAMICA	2	2	0
D115	OFICIAL FOTOCOMPOSICION	2	2	0
WA36	TIC TECNICO DE SISTEMAS	2	2	0
WB09	JEFE DE DIVISION	2	2	0
B030	ARQUITECTO TECNICO	2	2	0
WA43	TITULADO SUPERIOR-INGENIERO CAMINOS		2	2
D100	OFICIAL MECANICO CONDUCTOR	7	1	-6
WE06	PODO	1	1	0
C085	PROGRAMADOR	1	1	0
C005	ADMINISTRATIVO	3	1	-2
WB08	INGENIERO TECNICO INDUSTRIAL	1	1	0
C040	ENCARGADO DIVERSOS SERVICIOS	0	1	1
C080	OPERADOR DE SERVICIOS INFORMATICOS	1	1	0
F471	INGENIERO SUPERIOR	1	1	0
WB22	TECNICO DE PROTOCOLO	1	1	0
WC05	AUXILIAR SECRETARIA	1	1	0
WB06	INGENIERO TECNICO AGRICOLA	1	1	0
WC06	COORDINADOR MEDIOAMBIENTE	1	1	0
WC35	FOTOGRAFO/A		1	1
WC07	DELINEANTE	3	1	-2
WB12	JEFE DE SECCION TIC	1	1	0
WA31	TIC INGENIERO DE SISTEMAS	1	1	0
WD07	AUXILIAR DE ALMACEN	1	1	0
WC10	ENCARGADO OFICINA AUXILIAR	2	1	-1
WB18	TECNICO DE ERGONOMIA Y PSICOSOCIOLOGIA	1	1	0
M202	TITULADO MEDIO PAE	5	1	-4
WB24	TECNICO INFORMATICO	1	1	0
D055	AUXILIAR PUERICULTURA	1	1	0
WA07	CONSEJERO TECNICO 4	1	1	0
C065	EDUCADOR	4	1	-3
WB07	INGENIERO TECNICO FORESTAL	1	1	0
WA38	TITULADO SUPERIOR 2	3	1	-2
B020	ANALISTA INFORMATICO	1	1	0
WA40	TÉCNICO/A COMUNICACIÓN/REDACTOR/A		1	1
WC36	ADJUNTO/A A DEPARTAMENTO		1	1

Código	Categoría Persona	2020	2021	Dif. 2021- 2020
WA03	ANALISTA DE SISTEMAS	1	1	0
WA11	DIRECTOR DE SISTEMAS (SG)	1	1	0
WA42	TITULADO SUPERIOR-INGENIERO SUPERIOR MONTES/FORESTAL		1	1
WB13	JEFE DEPARTAMENTO AR	1	1	0
WC21	PROGRAMADOR 1	1	1	0
D140	OFICIAL JARDINERIA	1	1	0
A600	TECNICO ADMINISTRACION GENERAL	1	1	0
WD09	AUXILIAR DE OFICINA AUXILIAR 1	1	1	0
WB01	COORDINADOR 1	1	1	0
WD11	JEFE DE EQUIPO	1	1	0
WB02	COORDINADOR 2	1	1	0
D185	COCINERO	3	1	-2
WC26	TECNICO DE DIGITALIZACION	1	1	0
WB23	TECNICO DE SEGURIDAD LABORAL	1	1	0
WA05	CONSEJERO TECNICO 2	1	1	0
C140	TECNICO AUXILIAR TRANSPORTE SANITARIO	3	1	-2
A640	ARCHIVERO Y BIBLIOTECARIO	1	1	0
E010	PERSONAL OFICIOS AUX.POLICIA MUNICIPAL	1	1	0
WC29	TECNICO ESPECIALISTA	2	1	-1
WA06	CONSEJERO TECNICO 3	1	1	0
WC22	PROGRAMADOR 2	7	0	-7
M466	Titulado Medio Formador	1	0	-1
WA39	JEFE DE UNIDAD OAIC	2	0	-2
WA17	JEFE DE DEPARTAMENTO DE SISTEMAS	1	0	-1
F465	FOTÓGRAFO	1	0	-1
D180	OFICIAL ILUMINADOR-ELECTRICISTA	2	0	-2
F464	TECNICO COMUNICACION REDACTOR	1	0	-1
WD15	TAQUILLERO	1	0	-1
F479	ADJUNTO A DEPARTAMENTO	1	0	-1
WA13	INGENIERO SUPERIOR	6	0	-6
B015	DIPLOMADO EN TRABAJOS SOCIALES	1	0	-1
Total Personal Laboral		4.719	4.811	92

	2020	2021	Diferencia
Total Ayuntamiento (239 categorías)	26.484	27.341	857

ANEXO 4

EVOLUCIÓN DE PERSONAL FUNCIONARIO POR CATEGORÍA Y ESPECIALIDAD

DICIEMBRE 2020-2021

Subgrupo A1	pág. 164
Subgrupo A2	pág. 166
Subgrupo C1	pág. 167

Categorías del Subgrupo A1 con Especialidades (Funcionarios). Diciembre 2020-2021

Código Categoría	Categoría Personal	Especialidad	2020	2021	Dif. 2021-2020
A600	TECNICO ADMINISTRACION GENERAL	ECONOMICA	88	80	-8
		JURIDICA	483	495	12
		SIN DATOS ESPECIALIDAD	1	1	0
Total TECNICO ADMINISTRACION GENERAL			572	576	4
A615	MEDICO ESPECIALISTA	ANALISIS CLINICOS	1	1	0
		ANATOMIA PATOLOGICA	2	2	0
		ANESTESIA/REANIMACION	1		-1
		CIRUGIA	2	2	0
		DERMATOLOGIA M.Q./VENERELOGIA	3	4	1
		GERIATRIA	1	1	0
		GINECOLOGIA/OBSTETRICIA	19	17	-2
		M. DEL TRABAJO	1	5	4
		M. INTERNA	3	3	0
		M. PREVENTIVA/SALUD PUBLICA		1	1
		OFTALMOLOGIA	1	1	0
		PEDIATRIA	6	3	-3
		PSIQUIATRIA	2	3	1
		RADIODIAGNOSTICO	2	3	1
		REHABILITACION	1	1	0
		TRAUMATOLOGIA	1	1	0
		UROLOGIA	1	1	0
Total MEDICO ESPECIALISTA			47	49	2
A620	MEDICO MEDICINA GENERAL	GENERAL	156	152	-4
		SAMUR	116	116	0
Total MEDICO MEDICINA GENERAL			272	268	-4
A635	TECNICO SUPERIOR	ADMON. Y DIR.EMPR.	2	2	0
		BIOLOGIA	6	5	-1
		CC FISICAS	1	1	0
		CC INFORMACION	1	2	1
		CC QUIMICAS	18	17	-1
		ESTADISTICA	1	1	0
		FARMACIA	42	47	5
		FILOGIA	2	2	0
		GEOGRAFIA/HISTORIA	10	12	2
		PEDAGOGIA	8	8	0
		PSICOLOGIA	126	122	-4
		PSICOPEDAGOGIA/EDUCACION	12	11	-1
		SOCIOLOGIA	23	21	-2
		TECNICO ORGANIZACION	10	9	-1
VETERINARIA	112	116	4		
SIN DATOS ESPECIALIDAD	1	1	0		
Total TECNICO SUPERIOR			375	377	2
A655	MUSICO BANDA MUNICIPAL	ARPA	1	1	0
		BARITONO-METAL	1	1	0
		BOMBARDINO	3	3	0
		CLARINETE	17	17	0
		CONTRABAJO	2	2	0

Código Categoría	Categoría Personal	Especialidad	2020	2021	Dif. 2021-2020
		FAGOT-CONTRAFAGOT	2	2	0
		FLAUTA-FLAUTIN	4	4	0
		FLISCORNO	2	2	0
		OBOE-CORNO INGLES	3	3	0
		REQUINTO	2	2	0
		SAXOFON	9	8	-1
		TIMBAL-PERCUSSION	5	5	0
		TROMBON	5	5	0
		TROMPA	5	6	1
		TROMPETA	5	5	0
		TUBA	3	3	0
		VIOLONCHELO	3	3	0
	Total MUSICO BANDA MUNICIPAL		72	72	0
A660	INGENIERO SUPERIOR	AGRONOMO	2	2	0
		CAMINOS, CANALES Y PUERTOS	24	23	-1
		INDUSTRIAL	38	40	2
		INFORMATICA	16	16	0
		MONTES/FORESTAL	2	6	4
		TELECOMUNICACIONES	2	2	0
	Total INGENIERO SUPERIOR		84	89	5
	Total general		1.422	1.431	9

Laborales con categoría personal de Funcionario con Especialidades. Subgrupo A1. Diciembre 2020-2021

Código Categoría	Categoría Personal	Especialidad	2020	2021	Dif. 2021-2020
A600	TECNICO ADMINISTRACION GENERAL	JURIDICA	1	1	0
	Total TECNICO ADMINISTRACION GENERAL		1	1	0
A615	MEDICO ESPECIALISTA	M. FAMILIAR Y COMUNITARIA		1	1
		M. PREVENTIVA/SALUD PUBLICA	2	2	0
		PSIQUIATRIA	2	2	0
	Total MEDICO ESPECIALISTA		4	5	1
A620	MEDICO MEDICINA GENERAL	GENERAL	20	16	-4
	Total MEDICO MEDICINA GENERAL		20	16	-4
A635	TECNICO SUPERIOR	BIOLOGIA	2	3	1
		CC FISICAS	1	1	0
		CC INFORMACION	2	2	0
		PSICOLOGIA	2	1	-1
		SOCIOLOGIA	1	1	0
		SIN DATOS ESPECIALIDAD	1	1	0
	Total TECNICO SUPERIOR		9	9	0
A660	INGENIERO SUPERIOR	AGRONOMO	1	1	0
		MONTES/FORESTAL	1	1	0
	Total INGENIERO SUPERIOR		2	2	0
	Total general		36	33	-3

Categorías del Subgrupo A2 con Especialidades (Funcionarios). Diciembre 2020-2021

Código Categoría	Categoría Personal	Especialidad	2020	2021	Dif. 2021 - 2020
B010	ENFERMERO/A	ENFERMERÍA DEL TRABAJO	1	5	4
		GENERAL	184	205	21
		SAMUR	124	124	0
Total ENFERMERO/A			309	334	25
B025	MAESTRO	INFANTIL	9	10	1
		PRIMARIA	36	36	0
Total MAESTRO			45	46	1
B035	INGENIERO TECNICO	AGRICOLA	31	53	22
		INDUSTRIAL	211	200	-11
		INFORMATICA	16	12	-4
		MONTES/FORESTAL	7	5	-2
		OBRAS PUBLICAS	123	130	7
		TELECOMUNICACIONES	9	10	1
		TOPOGRAFIA	5	5	0
Total INGENIERO TECNICO			402	415	13
Total general			756	795	39

Laborales con categoría personal de Funcionarios con Especialidades. Subgrupo A2. Diciembre 2020-2021

Código Categoría	Categoría Personal	Especialidad	2020	2021	Dif. 2021-2020
B010	ENFERMERO/A	GENERAL	5	4	-1
Total ENFERMERO/A			5	4	-1
B025	MAESTRO	INFANTIL	2	2	0
		PRIMARIA	4	5	1
Total MAESTRO			6	7	1
B035	INGENIERO TECNICO	MONTES/FORESTAL	1	1	0
		TOPOGRAFIA	1	1	0
Total INGENIERO TECNICO			2	2	0
Total general			13	13	0

Categorías del Subgrupo C1 con Especialidades (Funcionarios). Diciembre 2020-2021

Código Categoría	Categoría Personal	Especialidad	2020	2021	Dif. 2021-2020
C065	EDUCADOR	INFANTIL	36	37	1
		MENORES	19	21	2
Total EDUCADOR			55	58	3
C090	ENCARGADO MEDIO AMBIENTE	LIMPIEZA Y RESIDUOS	9	28	19
		PARQUES Y VIVEROS	5	11	6
Total ENCARGADO MEDIO AMBIENTE			14	39	25
C125	TECNICO ESPEC.EN SALUD PUBLICA Y MEDIO AMBIENTE	ANATOMÍA PATOLÓGICA	2	2	0
		LABORATORIO DE ANÁLISIS Y CONTROL	19	18	-1
		LABORATORIO DE DIAGNÓSTICO CLÍNICO	16	17	1
		RADIODIAGNÓSTICO	10	10	0
Total TECNICO ESPEC.EN SALUD PUBLICA Y MEDIO AMBIENTE			47	47	0
Total grupo C1			116	144	28

Laborales con categoría personal de Funcionario con Especialidades. Subgrupo C1. Diciembre 2019-2020

Código Categoría	Categoría Personal	Especialidad	2020	2021	Dif. 2021-2020
C065	EDUCADOR	INFANTIL	4	1	-3
Total EDUCADOR			4	1	-3
Total general			4	1	-3

	2020	2021	Diferencia
Total Funcionarios	2.294	2.370	76
Total Personal Laboral	53	47	-6
Total global	2.347	2.417	70