



# INFORME DE RECURSOS HUMANOS

# 2022



MADRID  
TAL&ENTO

---

# Índice

---

<b>PRESENTACIÓN</b>	3
Resumen Ejecutivo	4
Metodología	9
Principales indicadores	12
1. Número de efectivos	13
2. Tipología del personal	16
3. Ubicación de los efectivos en la estructura municipal	20
4. Titulación de los efectivos	26
5. Categorías profesionales	32
6. Temporalidad	35
7. Género de los efectivos	40
8. Edad de los efectivos	49
9. Prologación de la permanencia en el servicio activo	58
10. Discapacidad	61
11. Conciliación de la vida laboral, personal y familiar	63
12. Reclamaciones, sugerencias y felicitaciones por motivos relacionados con el personal	66
13. Gastos de personal	67
<b>ANEXO 1:</b>	68
Evolución anual de efectivos según subgrupo de titulación, categoría, estructura y tipo de personal (funcionario/laboral). Diciembre 2021-2022	
<b>ANEXO 2:</b>	125
Distribución de efectivos según estructura (primer y segundo nivel) tipo de personal y titulación. Diciembre 2022	
<b>ANEXO 3:</b>	156
Evolución efectivos por subgrupo de titulación, categoría y tipo de personal (funcionario/laboral). Diciembre 2021-2022	
<b>ANEXO 4:</b>	175
Evolución de personal funcionario por categoría y especialidad Diciembre 2021-2022	

## PRESENTACIÓN

Madrid Talento es el proyecto, impulsado por el Área de Hacienda y Personal (Coordinación General de Presupuestos y RRHH, Dirección General de Planificación de RRHH), a través del cual el Ayuntamiento de Madrid quiere contar con los mejores profesionales para prestar el mejor servicio a los madrileños.

Gestado en el marco de la Estrategia de transformación de la gestión de recursos humanos 2020-2023 Madrid Talento ha venido desarrollándose desde enero de 2020 a través de iniciativas innovadoras en materia de selección, formación y gestión en busca de la excelencia del capital humano. Esta marca aspira a convertirse en referencia de innovación para otras organizaciones públicas y privadas.

En este marco, uno de los elementos esenciales consiste en contar con un diagnóstico objetivo y actualizado sobre la situación de los recursos humanos en el Ayuntamiento y sus Organismos Autónomos, como base para la planificación que ha de marcar la toma de decisiones y la gestión de personas.

Este propósito se cumple con el presente Informe de Recursos Humanos 2022, sucesor de los aprobados los pasados años y que ofrece la foto fija del personal municipal a diciembre de 2022. En el documento se presenta de forma gráfica y clara, los datos y variables básicas sobre el personal al servicio de la Administración municipal de Madrid. Volumen de efectivos, tasa de temporalidad, peso de las áreas y distritos, titulación de los efectivos y categorías profesionales, edad media o análisis por sexo, son sólo algunos de los indicadores desarrollados en este Informe y que se revelan como imprescindibles para conocer la organización municipal y poder diseñar una adecuada política de recursos humanos.

Confiamos que este trabajo resulte de utilidad para los gestores y, en general, para quien esté interesado en el análisis cuantitativo y cualitativo de los recursos humanos municipales.



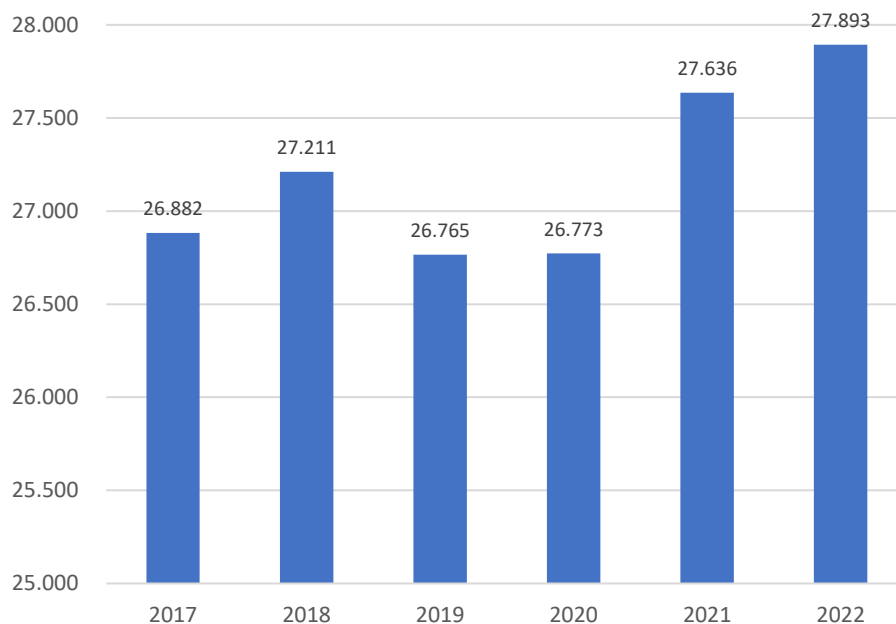
## Resumen Ejecutivo

**1. El número de efectivos del Ayuntamiento de Madrid, sus Organismos Autónomos (OO.AA.) y Sociedades Municipales, asciende a 39.744.**

Ayuntamiento de Madrid (OO.AA. 3.146)	Sociedades Municipales	Nº total de efectivos municipales
<b>27.893</b>	<b>11.851</b>	<b>39.744</b>

Puesto en relación con su población, Madrid ocupa a 12,1 empleados/as por cada 1.000 habitantes, lo que representa 2,7 puntos menos que la media de entidades locales españolas (14,8).

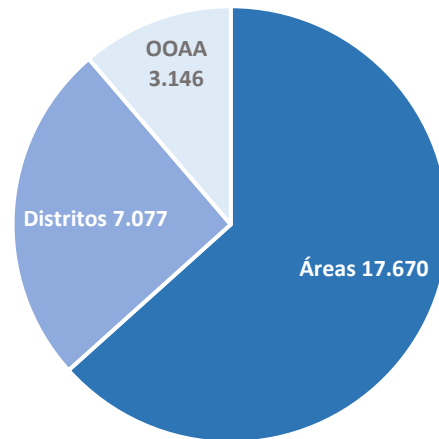
**2. El número de efectivos en el Ayuntamiento de Madrid y sus Organismos Autónomos asciende a 27.893, con 257 efectivos más que en diciembre de 2021 y cifras superiores a la media del anterior quinquenio (27.053). En este año se ha alcanzado la cifra más alta de efectivos desde 2011.**



**3. Atendiendo a su tipología, el 82% de los efectivos municipales es personal funcionario, el 16,9% es personal laboral y el 1,1% restante es personal directivo y personal eventual.**



4. La **distribución de los efectivos** en la estructura organizativa es muy similar a la del año pasado, con un ligero aumento en los distritos: **63,3% en áreas de gobierno, 25,4% en distritos y 11,3% en OO.AA.**



El Área de Gobierno con mayor número de efectivos es Portavoz, Seguridad y Emergencias, con 8.956 efectivos, casi 1 de cada 3 efectivos municipales. Economía, Innovación y Empleo es el área con menor número de efectivos, 250.

Los efectivos de los distritos oscilan entre los 602 de Puente de Vallecas y los 136 de Chamberí. Sin embargo, en relación con la población, las Juntas mejor dotadas son Moncloa-Aravaca y Moratalaz, mientras que Chamberí, Carabanchel, y Chamartín se encuentran en el extremo opuesto.

Por volumen de efectivos, Madrid Salud (1.157) y la Agencia Tributaria de Madrid (868) son los Organismos Autónomos con más dotación.

5. En cuanto a la clasificación profesional **por titulación**, el **28,3% del personal funcionario** está encuadrado en subgrupos para los que se requiere **titulación universitaria** (A1 y A2). En el casi 72% restante este requisito no resulta preceptivo (C1, C2 y E). En 2018 se situaba en un 23,4% el total de efectivos pertenecientes a los grupos A1 y A2 y desde entonces este porcentaje ha ido aumentando hasta el 28,3% actual.

	2018	2019	2020	2021	2022
<b>A1</b>	9,90%	10,20%	10,70%	10,80%	11,60%
<b>A2</b>	13,50%	14,10%	14,40%	15,20%	16,70%
<b>C1</b>	18,20%	34,50%	35,20%	41,40%	45,30%
<b>C2</b>	51,90%	34,70%	33,60%	26,80%	22,20%
<b>E</b>	6,60%	6,40%	6,10%	5,70%	4,10%

De la estructura de niveles de clasificación del 13 al 30, este año destaca el **nivel 20**, que concentra al **26% del personal funcionario** (6.000 efectivos). En 2021 el más frecuente era el nivel 16.

6. Los efectivos están distribuidos en **223 categorías profesionales**. Las 31 categorías con más de 200 efectivos integran al 83% del personal municipal. Las de Policía y Auxiliar Administrativo/a son las categorías más numerosas, con 5.162 y 2.634 efectivos respectivamente.

En 2022 destaca el incremento de efectivos en categorías como: Administrativo/a, Técnico/a de Gestión, Ingeniero/a Superior y Arquitecto/a Superior, entre otras.

7. En el Ayuntamiento de Madrid y sus OO.AA. **el porcentaje de temporalidad se sitúa en 23,87%**, lo que supone que 6.585 de sus efectivos son temporales, casi 7 puntos por debajo de la que registra el empleo público nacional.

Por su ubicación en la estructura, **la temporalidad es más prevalente en los distritos**, donde alcanza el 52% de todos sus efectivos, seguidos de los OO.AA. con un 28% y solo un 12% en las áreas de gobierno.

8. La **plantilla está dentro del rango de equilibrio de género** del 40%-60%, pues la proporción global es de **46,1% de mujeres y 53,9% de hombres**. El 61% de los puestos directivos y predirectivos (NCD 29 y 30) están ocupados por mujeres.

Por titulación, se observa **mayoría femenina en los subgrupos A1 (60%) y A2 (66%)**. El subgrupo C1 es el único con mayoría de hombres (72%).

9. La **edad media de los efectivos fijos es de 51,2 años**. Ahora bien, el número de efectivos de menos de 30 años se ha incrementado de manera destacada respecto de los últimos años.

	2017	2018	2019	2020	2021	2022
<b>Edad Media de los Efectivos fijos</b>	48,7	50,1	50,4	50,8	50,8	51,2
<b>Efectivos menores de 30 años</b>	134	131	161	174	402	367

Los grupos de titulación E y A presentan mayor edad, y en 10 años prácticamente la mitad de sus efectivos alcanzará los 65 años. Médico Medicina General es la categoría que presenta la mediana más alta, el 50% de sus efectivos superan los 60 años de edad.

Los efectivos de los subgrupos C1 y C2 presentan las medias de edad más bajas. Categorías como las de Bombero/a, Policía y Agente de Movilidad aportan juventud a la plantilla.

10. La presencia de personas con **discapacidad en la plantilla municipal es de un 2,7%**, superando por tanto el objetivo del 2% previsto en Estatuto Básico del Empleado Público.  
En 2022 además se incorporaron los primeros efectivos a partir de un proceso selectivo diseñado expresamente para personal con discapacidad intelectual. En total han tomado posesión 32 nuevos funcionarios en las categorías de Personal de Oficios Internos (29) y Operarios de Servicios Generales (3).
  
11. Con respecto a 2021 se observa una **disminución de las excedencias vinculadas a la conciliación** (7% menos que en 2021). Los **permisos de reducción de jornada también disminuyeron** (de 471 vigentes en 2021 a 431 en 2022). Continúan siendo las mujeres en quienes recae principalmente el rol de cuidado de familiares e hijos menores.
  
12. Finalmente, el **gasto de personal**, Capítulo 1 del presupuesto municipal, ascendió en 2022 a **1.454 millones de euros**, experimentando una ligera subida de 82 millones de euros respecto del ejercicio anterior.



## Metodología

## Fuentes

Se realiza un análisis de situación basado en fuentes secundarias, fundamentalmente los indicadores incluidos en el Cuadro de Mando Integral de Personal (CMIP). Se ha recogido información de los siguientes indicadores:

- 002. Ejecución presupuestaria en Capítulo 1.
- 005. Porcentaje de capítulo 1 en el gasto corriente.
- 101. Equilibrio de género en la plantilla municipal.
- 102. Conciliación de la vida personal, familiar y laboral. Permisos y excedencias.
- 104. Diversidad generacional en la plantilla municipal.
- 201. Evolución de efectivos del Ayuntamiento y sus Organismos Autónomos.
- 202. Temporalidad en la plantilla municipal.
- 250. Efectivos de las empresas públicas.
- 301. Reclamaciones relacionadas con el personal.

Para la elaboración de este Informe también se han realizado cálculos ad hoc, con el objeto de destacar algún aspecto relevante. La fuente para obtener estos datos es SAP Recursos Humanos, bien directamente, o a través del BI de DataWareHouse-Recursos Humanos.

Otras fuentes consultadas como el Boletín Estadístico del Personal al Servicio de las Administraciones Públicas (BEPSAP), INE, BOE, etc., se citan a pie de página a lo largo de este informe.

## Período de estudio

El análisis se realiza con datos de un corte transversal extraído en diciembre de 2022. Las comparaciones que se establecen con el año 2021 son de diciembre a diciembre.

Además, se incorporan comparativas temporales desde diciembre de 2010, primera fecha en la que se cuenta con datos anuales en el BI de Recursos Humanos, y desde enero de 2015, primera fecha en la que se cuenta con datos mensuales en el BI de Recursos Humanos.

## **Población**

La población del estudio se corresponde con la de los efectivos del Ayuntamiento y de sus Organismos Autónomos (OO.AA.) con vinculación de personal funcionario, personal laboral, personal directivo y personal eventual.

Para establecer las comparaciones porcentuales con los datos del Registro Central de Personal se aplican los mismos criterios que se vienen aplicando para la elaboración semestral del BEPSAP.

A efectos de posibilitar el análisis estadístico, se han realizado agrupaciones de tipologías de personal en virtud de su naturaleza y para no obviar población de estudio, que por su escaso número no podrían incluirse de forma desagregada. Estas agrupaciones se explicitan en el texto.

## **Herramientas de análisis**

Para los análisis se han utilizado: Hoja de cálculo Excel 365® y paquete estadístico IBM SPSS Statistics®.

## Principales indicadores

## 1. NÚMERO DE EFECTIVOS

El **número de efectivos** del Ayuntamiento de Madrid, sus O.AA. y Sociedades Municipales, asciende a **39.744**. De ellos, 24.747 prestan servicio en el Ayuntamiento, 3.146 en OO.AA. y 11.851 lo hacen en Sociedades Municipales. Excluido el personal de Sociedades Municipales, la cifra en 2022 alcanza un total de **27.893 efectivos**.

Para conocer el peso específico del Ayuntamiento de Madrid como generador de empleo hay que poner en referencia esta cifra con **la totalidad del empleo público en España**<sup>1</sup>. Como se puede observar en la tabla 1.1, el personal al servicio de las Administraciones Públicas **alcanza los 2.731.117 efectivos**.

El sector público de la Administración General del Estado es el que cuenta con menos efectivos: 515.449 personas. Las Comunidades Autónomas representan el grupo de mayor tamaño con 1.617.142 efectivos, tres veces más que los efectivos del sector público estatal. Los 598.526 efectivos públicos de las corporaciones locales españolas se distribuyen en 531.850 en los Ayuntamientos y el resto en Diputaciones, Cabildos y Consejos Insulares.

**Tabla 1.1 Personal al servicio de las Administraciones Públicas**

	Nº de efectivos
<b>SECTOR PÚBLICO DEL ESTADO</b>	<b>515.449</b>
Administración del Estado	227.492
Fuerzas Armadas y Fuerzas y Cuerpos de Seguridad del Estado	263.913
Administración de Justicia	24.044
<b>SECTOR PÚBLICO DE LAS COMUNIDADES AUTÓNOMAS</b>	<b>1.617.142</b>
Administración general	1.452.077
Universidades	165.065
<b>SECTOR PÚBLICO DE LA ADMINISTRACIÓN LOCAL</b>	<b>598.526</b>
Ayuntamientos	531.850
Diputación, Cabildos y Consejos Insulares	66.676
<b>TOTAL SECTOR PÚBLICO</b>	<b>2.731.117</b>

Como referencia, en 2022 el número de efectivos del Ayuntamiento de Madrid es superior al del total de efectivos públicos de alguna comunidad autónoma, incluyendo personal del Estado, de la comunidad y de las administraciones locales, como es el caso de la Rioja y de Cantabria<sup>2</sup>.

<sup>1</sup> Boletín Estadístico del Personal al servicio de las Administraciones Públicas (BEPSAP). Julio de 2022. [https://funcionpublica.hacienda.gob.es/dam/es/portalsefp/funcion-publica/rcp/boletin/Boletines/220701\\_Boletin\\_julio\\_2022.pdf.pdf](https://funcionpublica.hacienda.gob.es/dam/es/portalsefp/funcion-publica/rcp/boletin/Boletines/220701_Boletin_julio_2022.pdf.pdf)

<sup>2</sup> Ibid. pág. 11.

El porcentaje del empleo público respecto a la población total en España<sup>3</sup>, según la Encuesta de Población Activa (EPA)<sup>4</sup>, se sitúa en el 7,4% en el último trimestre de 2022. Según esta encuesta, el 20% de ese empleo público pertenece a la Administración Local. Puestos estos datos en relación con la población, se concluye que el aporte porcentual de efectivos de la administración local respecto de la población total sería del 1,48% (14,8 efectivos por cada 1.000 habitantes).

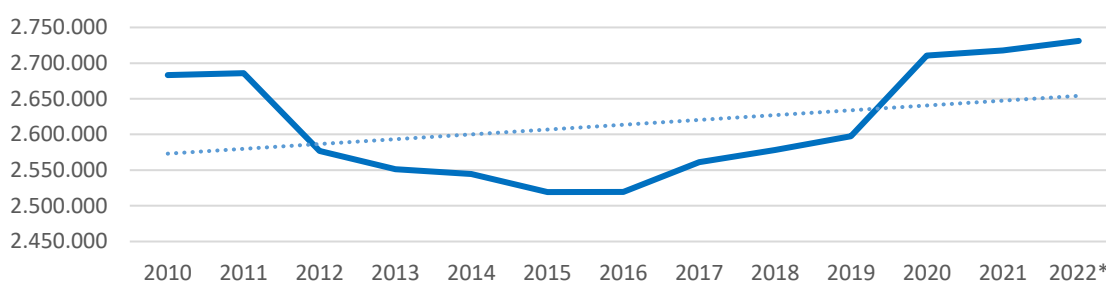
Respecto a la ciudad de Madrid, con una población de 3.286.662 habitantes<sup>5</sup>, los efectivos municipales suponen el 12,1% de los habitantes (12,1 efectivos por cada 1.000 habitantes), por lo que se encuentra 2,7 puntos por debajo del conjunto de las entidades locales españolas.

**Tabla 1.2 Población de la ciudad de Madrid en relación con efectivos municipales**

Número de habitantes	3.286.662
Número de efectivos Ayuntamiento y OO.AA.	27.893
Tasa nº efectivos/1.000 habitantes	8,5
Nº efectivos totales Ayuntamiento, OO.AA. y Sociedades	39.744
Tasa nº efectivos (totales)/1.000 habitantes	12,1

La **evolución del empleo en las Administraciones Públicas en la última década** se muestra en el gráfico 1.1, elaborado con datos del BEPSAP. A partir de 2011 disminuyó el número de efectivos por las restricciones en la tasa de reposición de efectivos de la oferta de empleo público, exigidas para superar la crisis económica. Desde 2016, comienza una recuperación del empleo público, que hace equilibrar la tendencia global de la última década, siendo la tendencia ascendente.

**Gráfico 1.1 Personal de las Administraciones Públicas (BEPSAP datos diciembre)**



\*Los efectivos de 2022 están referidos al último informe BEPSAP disponible: Julio 2022

<sup>3</sup> Población España. 2º Semestre 2022. [INE](#)

<sup>4</sup> EPA 4º Trimestre 2022. [Asalariados del sector público por tipo de administración](#)

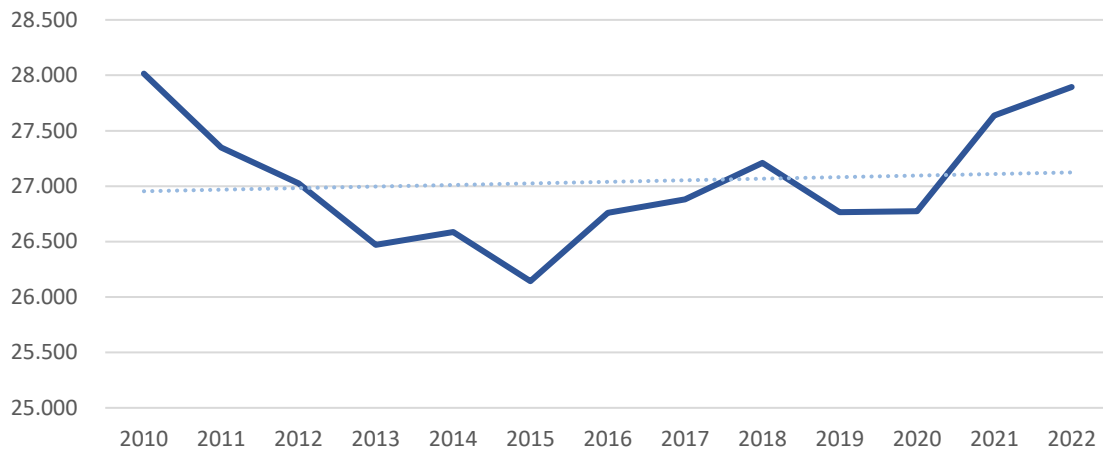
<sup>5</sup> Padrón Madrid 1 enero 2022 [Personas inscritas en el Padrón](#)

**La evolución del empleo público en el Ayuntamiento de Madrid** presenta unas pautas parecidas a las descritas para el conjunto de Administraciones Públicas.

Los datos recogidos en el gráfico 1.2 muestran la evolución en el Ayuntamiento de Madrid y sus OO.AA. desde diciembre de 2010, fecha en la que se alcanzó el máximo de efectivos en el periodo de análisis (28.015 efectivos). A partir de ese año se produce una bajada continuada hasta llegar al mínimo, que se sitúa en 2015 con 26.143 efectivos (bajada del 7% respecto a 2010).

El año 2015 marca un punto de inflexión y comienza la recuperación del número de efectivos que sube en 2022 hasta los 27.893.

**Gráfico 1.2 Evolución del número de efectivos Ayuntamiento de Madrid.  
(datos a diciembre de cada año)**

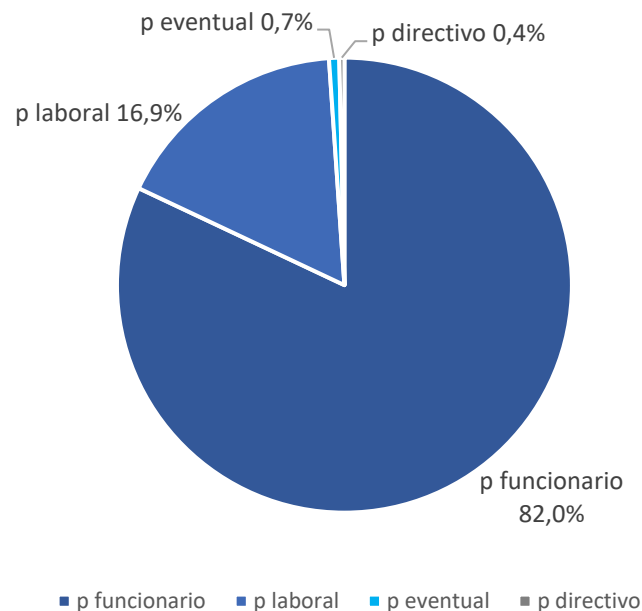


## 2. TIPOLOGÍA DEL PERSONAL

Atendiendo a su tipología, los efectivos se distribuyen en personal funcionario, laboral, directivo y eventual.

En el Ayuntamiento de Madrid y sus OO.AA. **el personal funcionario supone el 82% de los efectivos, un 16,9% es personal laboral y el 1,1% restante es personal directivo y eventual.**

**Gráfico 2.1 Tipologías de personal municipal en porcentaje**

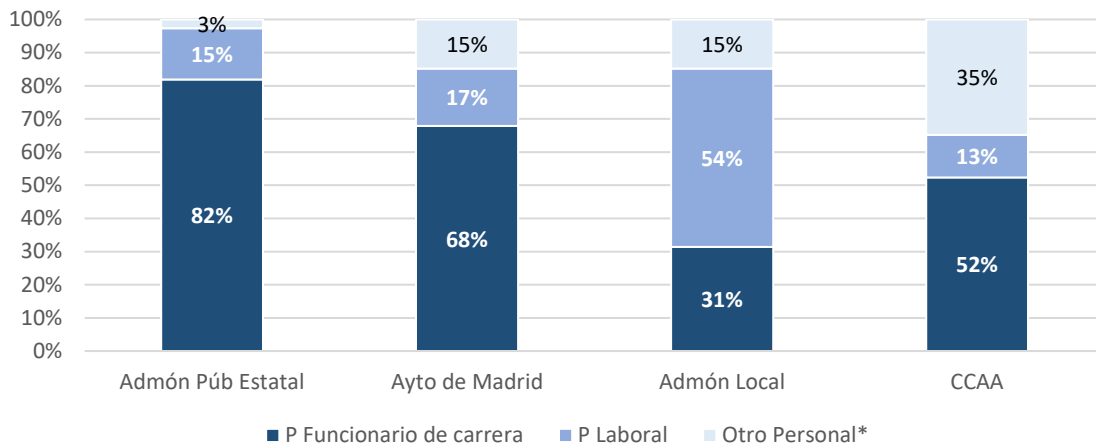


En la comparativa entre las distintas administraciones públicas que se muestran en el gráfico 2.2 se observa que el Ayuntamiento de Madrid presenta un **perfil mayoritariamente funcional, mucho más parecido a la Administración del Estado**, que al resto de la Administración Local, donde el personal funcionario de carrera solo representa un 31%, o al 52% de las CCAA.

Para comparar estos datos se mantiene el criterio de desagregación según tipos de BEPSAP, que diferencia entre personal funcionario de carrera y personal funcionario interino. Este último se integra en el grupo Otro personal.



**Gráfico 2.2 Comparación tipología personal en las AAPP  
Junio 2022**

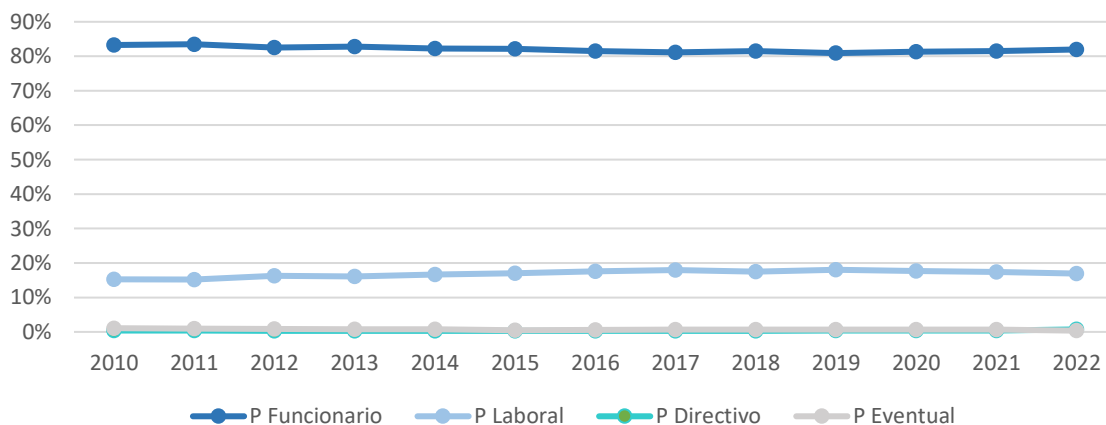


\*Otro personal incluye: p eventual y p funcionario interino. BEPSAP

**En cuanto a la evolución de esta distribución por tipología en el Ayuntamiento de Madrid,** como se puede observar en el gráfico 2.3, ha variado ligeramente en el período 2010- 2022.

El personal funcionario se ha reducido ligeramente desde el 83,3% de los efectivos totales en 2010, al 82% actual. Por otro lado, el personal laboral ha incrementado su porcentaje desde 15,2% en 2010 al 16,9% en diciembre de 2022.

**Gráfico 2.3. Evolución en porcentaje, según tipología de personal**



En la **comparación interanual**, con respecto a diciembre de 2021, se observa en la tabla 2.1 un ligero incremento global del 0,9%. Entre las tipologías que crecen destaca el personal funcionario interino con un 8,9% y 316 efectivos más que en el diciembre anterior, seguido por el personal eventual con 9 efectivos más, que supone un incremento del 4,7%.

El personal directivo repite del dato de 2021, y el personal laboral decrece en todas sus tipologías.

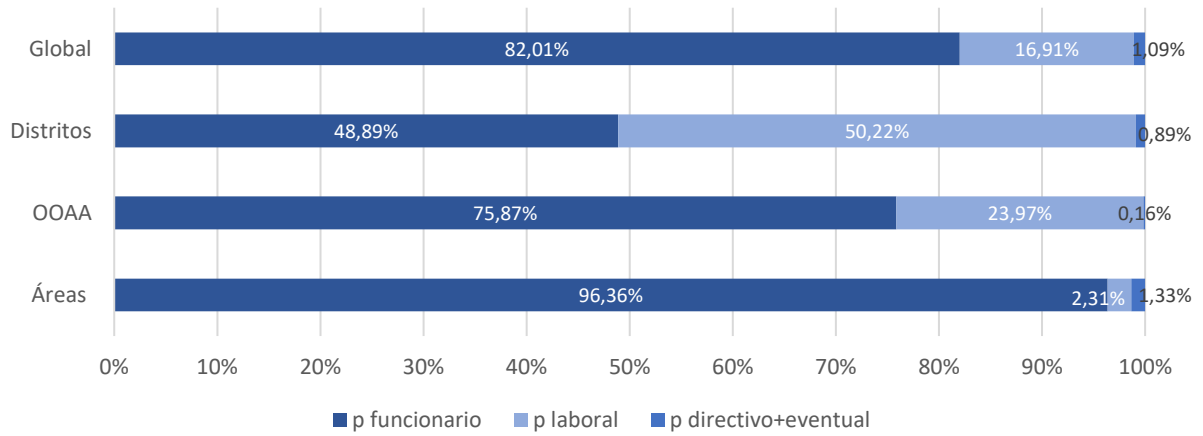
**Tabla 2.1 Distribución de efectivos según tipología de personal.  
Variación entre diciembre 2021 y diciembre 2022**

	dic- 21	dic-22	Variación anual	
			Nº	%
<b>P Funcionario</b>	22.530	22.874	344	1,53%
<b>P Funcionario de carrera</b>	18.975	19.003	28	0,15%
<b>P Funcionario interino</b>	3.555	3.871	316	8,89%
<b>P Laboral</b>	4.812	4.716	-96	-2%
<b>P Laboral fijo e indefinido</b>	2.031	2.002	-29	-1,43%
<b>P Laboral temporal</b>	2.781	2.714	-67	-2,41%
<b>P Eventual</b>	193	202	9	4,66%
<b>P Directivo</b>	101	101	0	0%
<b>TOTAL</b>	<b>27.636</b>	<b>27.893</b>	<b>257</b>	<b>0,93%</b>

Por otra parte, **la distribución porcentual de la tipología de efectivos atendiendo a la estructura** presenta claras diferencias entre las áreas de gobierno, los distritos y los OO.AA.:

- En las áreas de gobierno, el personal en un 96,4% pertenece a la tipología de personal funcionario, solo un 2,3% a la de personal laboral.
- En los OO.AA. también es mayoría el personal funcionario, suponiendo el 75,9% de sus efectivos, dos puntos más que el 73,3% del 2021.
- En los distritos el porcentaje es muy similar, con 48,9% de personal funcionario y 50,2% de personal laboral.

**Gráfico 2.4. Distribución porcentual de efectivos según tipología de personal y estructura**



### 3. UBICACIÓN DE LOS EFECTIVOS EN LA ESTRUCTURA MUNICIPAL

La ubicación de los efectivos en la estructura municipal es de un **63,3% en áreas de gobierno, el 25,4% en distritos y el 11,3% en OO.AA.**

En la siguiente tabla se observa cómo la **variación del personal en el último año** presenta diferencias en función de su ubicación en el primer nivel de la estructura municipal. Se incrementan los efectivos en distritos y OO.AA., y disminuyen levemente en áreas.

**Tabla 3.1 Efectivos según estructura. Variación entre diciembre 2021 y 2022**

	dic- 21	dic - 22	Variación anual	
			Nº	%
Áreas	17.673	17.670	-3	-0,02%
Distritos	6.841	7.077	236	3,45%
OO.AA.	3.122	3.146	24	0,77%
<b>TOTAL</b>	<b>27.636</b>	<b>27.893</b>	<b>257</b>	<b>0,93%</b>

#### Áreas

Analizando el segundo nivel de la estructura municipal, según los datos que se recogen en la tabla 3.2 encontramos que **el área con mayor número de efectivos es Portavoz, Seguridad y Emergencias** con 8.956 efectivos en diciembre de 2022, lo que supone el 32% del total de efectivos municipales y la mitad (50,7%) de los efectivos de las áreas de gobierno.

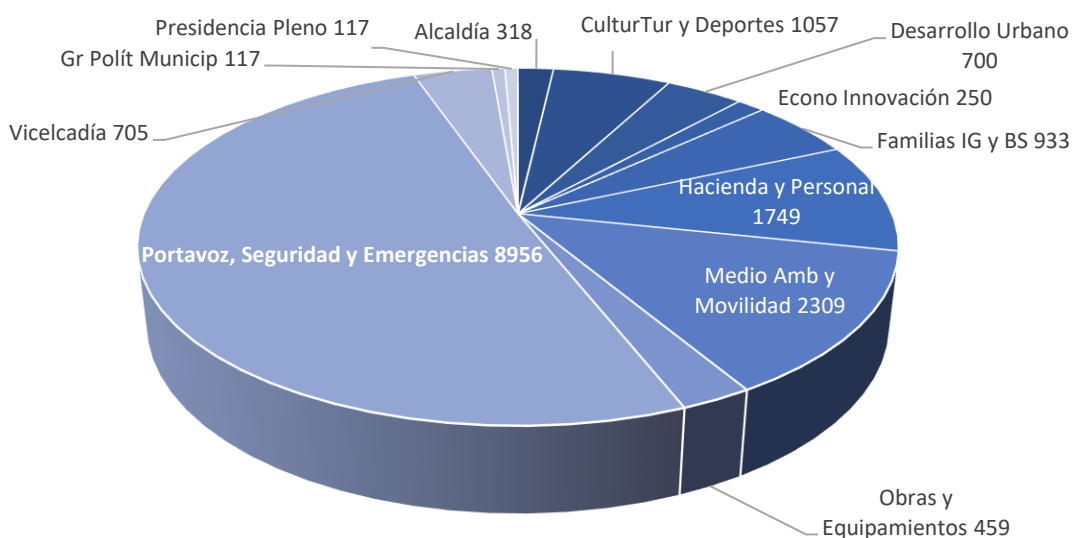
El Área de Gobierno de Medio Ambiente y Movilidad ocupa el segundo lugar con 2.309 efectivos, el 8,3% del total municipal y 13,1% de las áreas de gobierno. De las restantes áreas, en diciembre de 2022 superan el umbral de los 1.000 efectivos el Área de Gobierno de Hacienda y Personal con 1.749 efectivos, y el Área de Cultura, Turismo y Deporte, con 1.057 efectivos.

Por encima del medio millar de efectivos se encuentran, además, el Área de Gobierno de Familias, Igualdad y Bienestar Social con 933 efectivos, la de Vicealcaldía con 705 y la de Desarrollo Urbano con 700. Como sucede desde 2019, el Área de Gobierno con menor número de efectivos sigue siendo la de **Economía, Innovación y Empleo** (250).

Tabla 3.2 Efectivos en áreas. Porcentaje del personal por áreas

	Nº Efectivos	Peso del área en el total de áreas %
Alcaldía	318	1,8%
Cultura Turismo y Deporte	1.057	6%
Desarrollo Urbano	700	4%
Economía Innovación y Empleo	250	1,4%
Familias Igualdad y Bienestar Social	933	5,3%
Hacienda y Personal	1.749	9,9%
Medio Ambiente y Movilidad	2.309	13,1%
Obras y Equipamientos	459	2,6%
Portavoz Seguridad y Emergencias	8.956	50,7%
Vicealcaldía	705	4%
Grupos Políticos Municipales	117	0,7%
Presidencia del Pleno	117	0,7%
<b>TOTAL</b>	<b>17.670</b>	<b>100%</b>

Gráfico 3.1 Efectivos en Áreas



Los datos sobre la **evolución del personal en las Áreas de Gobierno en el último año** se recogen en la tabla 3.3, que incluye la variación numérica y porcentual de efectivos 2021-2022. Salvo tres áreas, que decrecen en número de efectivos, el resto tienen ligeros incrementos que solo superan el 10% en Familias Igualdad y Bienestar Social y en Obras y Equipamientos. Disminuyen Vicealcaldía, Portavoz Seguridad y Emergencias, y Medio Ambiente y Movilidad. El global de los efectivos de las áreas permanece casi idéntico al del diciembre pasado (-0,02%).

**Tabla 3.3 Efectivos en áreas. Variación entre diciembre 2021 y 2022**

	dic - 21	dic - 22	Variación anual	
			Nº	%
Alcaldía	314	318	4	1,3%
Cultura Turismo y Deporte	1.041	1.057	16	1,5%
Desarrollo Urbano	653	700	47	7,2%
Economía Innovación y Empleo	233	250	17	7,3%
Familias Igualdad y Bienestar Social	843	933	90	10,7%
Hacienda y Personal	1.700	1.749	49	2,9%
Medio Ambiente y Movilidad	2.324	2.309	-15	-0,6%
Obras y Equipamientos	416	459	43	10,3%
Portavoz Seguridad y Emergencias	9.110	8.956	-154	-1,7%
Vicealcaldía	818	705	-113	-13,8%
Grupos Políticos Municipales	108	117	9	8,3%
Presidencia del Pleno	113	117	4	3,5%
<b>TOTAL</b>	<b>17.673</b>	<b>17.670</b>	<b>-3</b>	<b>-0,02%</b>

## **Distritos**

En la distribución por distritos, **Puente de Vallecas, con 602, es el más numeroso y Chamberí, con 136, el que menos efectivos tiene.**

**En cuanto a la evolución del personal destinado en distritos entre 2021 y 2022,** es de crecimiento, con 236 efectivos más. Centro supera con un 12% el umbral del 10% de crecimiento. En aumento del número de efectivos destacan Puente de Vallecas, Centro, Moncloa-Aravaca con 27, 26 y 25 efectivos más respectivamente. Superan los 10 efectivos más Fuencarral-El Pardo (20), San Blas-Canillejas (20), Retiro (19), Villa de Vallecas (18), Ciudad Lineal (17), Arganzuela (17), Carabanchel (14), Vicálvaro (12) y Hortaleza y Tetuán con 11 efectivos más. Moratalaz repite cifra y solo Chamartín, con 15 efectivos menos, Salamanca 6, y Usera 4, pierden efectivos respecto al año pasado.

Los distritos han superado en este año el 25% por ciento de la plantilla municipal, llegando al 25,4% desde porcentajes inferiores en los diciembres anteriores.

**Tabla 3.4 Efectivos en distritos. Variación entre diciembre 2021 y 2022**

	dic - 21	dic - 22	Variación anual	
			Nº	%
Arganzuela	350	367	17	4,9%
Barajas	156	163	7	4,5%
Carabanchel	330	344	14	4,2%
Centro	215	241	26	12,1%
Chamartín	223	208	-15	-6,7%
Chamberí	128	136	8	6,3%
Ciudad Lineal	358	375	17	4,7%
Fuencarral-El Pardo	372	392	20	5,4%
Hortaleza	333	344	11	3,3%
Latina	489	496	7	1,4%
Moncloa-Aravaca	528	553	25	4,7%
Moratalaz	388	388	0	0,0%
Puente de Vallecas	575	602	27	4,7%
Retiro	263	282	19	7,2%
Salamanca	241	235	-6	-2,5%
San Blas-Canillejas	281	301	20	7,1%
Tetuán	264	275	11	4,2%
Usera	350	346	-4	-1,1%
Vicálvaro	302	314	12	4,0%
Villa de Vallecas	250	268	18	7,2%
Villaverde	445	447	2	0,4%
<b>TOTAL</b>	<b>6.841</b>	<b>7.077</b>	<b>236</b>	<b>3,4%</b>

Teniendo en cuenta el elemento territorial que concurre en los distritos, resulta interesante conocer la **tasa de empleados públicos municipales en función de la población de cada uno de los distritos**<sup>6</sup>. En la tabla 3.5 se observa que el distrito con mayor tasa de efectivos municipales por cada 1.000 personas censadas es el de Moncloa-Aravaca 4,59‰, seguido de Moratalaz con 4,20‰ y Vicálvaro 3,96‰.

<sup>6</sup> [Padrón Municipal de Habitantes 1 enero 2022](#)

Los distritos que cuentan con menos efectivos por mil habitantes son los de Chamberí (0,99), Carabanchel (1,35) y Chamartín (1,44). La tasa global de todo el municipio se sitúa en 2,14 ‰.

**Tabla 3.5 Efectivos en distritos. Efectivos por cada 1.000 habitantes censados en enero 2022**

	Población	Efectivos	Tasa ‰
Arganzuela	152.638	367	2,40‰
Barajas	48.404	163	3,37‰
Carabanchel	255.514	344	1,35‰
Centro	139.682	241	1,73‰
Chamartín	144.371	208	1,44‰
Chamberí	137.287	136	0,99‰
Ciudad Lineal	213.905	375	1,75‰
Fuencarral-El Pardo	246.281	392	1,59‰
Hortaleza	195.017	344	1,76‰
Latina	237.048	496	2,09‰
Moncloa-Aravaca	120.360	553	4,59‰
Moratalaz	92.390	388	4,20‰
Puente de Vallecas	235.638	602	2,55‰
Retiro	117.672	282	2,40‰
Salamanca	145.457	235	1,62‰
San Blas-Canillejas	158.783	301	1,90‰
Tetuán	157.433	275	1,75‰
Usera	140.808	346	2,46‰
Vicálvaro	79.328	314	3,96‰
Villa de Vallecas	114.817	268	2,33‰
Villaverde	153.829	447	2,91‰
<b>TOTAL</b>	<b>3.312.310</b>	<b>7.077</b>	<b>2,14‰</b>

## Organismos Autónomos

En los OO.AA. destaca Madrid Salud con 1.157 efectivos, que integra al 37% de los **3.146 efectivos** de los OO.AA.. La Agencia de Actividades es la menos numerosa, con 243 efectivos, que representan el 8% del personal de los OO.AA..



En lo que se refiere a la **variación del personal de OO.AA. entre diciembre de 2021 y 2022**, Madrid Salud, la Agencia para el Empleo y la Agencia de Actividades tienen un saldo positivo sumando entre los tres 53 efectivos más. Sin embargo, la Agencia Tributaria y el IAM suman un decremento de 29 efectivos. En conjunto, los organismos autónomos suman 24 efectivos más que en diciembre de 2021.

**Tabla 3.6 Efectivos en organismos autónomos. Variación entre diciembre 2021 y 2022**

	dic - 21	dic - 22	Variación anual	
			Nº	%
<b>Agencia Tributaria</b>	883	868	-15	-1,7%
<b>Madrid Salud</b>	1.155	1.157	2	0,2%
<b>IAM</b>	547	533	-14	-2,6%
<b>Agencia Empleo</b>	339	345	6	1,8%
<b>Agencia Actividades</b>	198	243	45	22,7%
<b>TOTAL</b>	3.122	3.146	24	0,8%

#### 4. TITULACIÓN DE LOS EFECTIVOS

La clasificación del personal funcionario en relación con los grupos profesionales para los que se requiere una titulación es:

- A1 y A2 (Título universitario).
- C1 (Título de Bachiller o Técnico).
- C2 (Título de Graduado en Enseñanza Secundaria Obligatoria).
- E (Otras agrupaciones profesionales sin requisito de titulación).

Gráfico 4.1. ([ANEXO 1](#))

**El 28,3% del personal funcionario** está encuadrado en subgrupos para los que se requiere **titulación universitaria** (A1 y A2).

Los subgrupos **C1 y C2 suman casi el 68% de los efectivos. Un 4% pertenece al grupo E.**

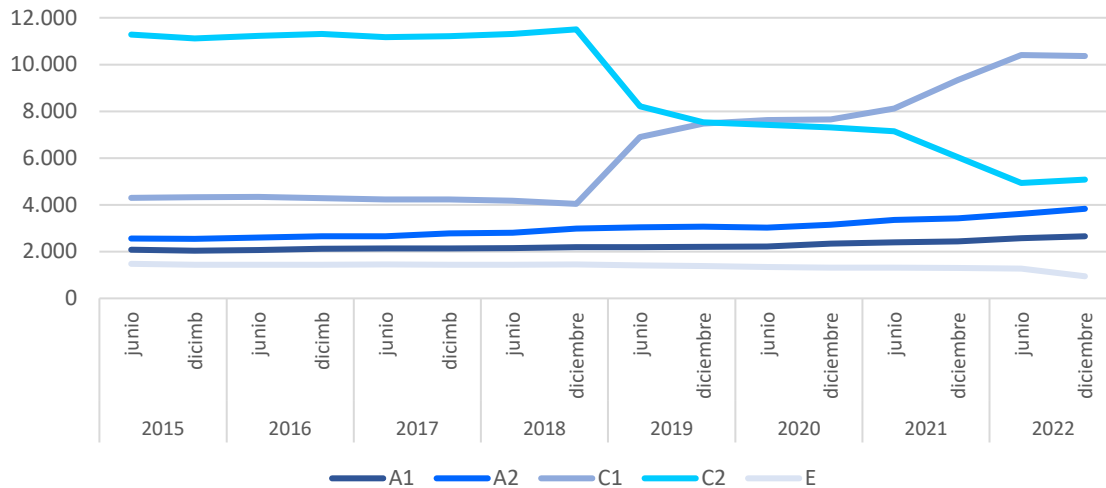
Se destaca que en 2018 se situaba en un 23,4% el total de efectivos pertenecientes a los grupos A1 y A2 y desde entonces este porcentaje ha ido aumentando hasta el 28,3% actual.

**Tabla 4.1 Porcentaje de personal funcionario según titulación. Años 2018 a 2022**

	2018	2019	2020	2021	2022
<b>A1</b>	9,90%	10,20%	10,70%	10,80%	11,60%
<b>A2</b>	13,50%	14,10%	14,40%	15,20%	16,70%
<b>C1</b>	18,20%	34,50%	35,20%	41,40%	45,30%
<b>C2</b>	51,90%	34,70%	33,60%	26,80%	22,20%
<b>E</b>	6,60%	6,40%	6,10%	5,70%	4,10%

Como se puede observar en el gráfico 4.1, el cambio más significativo es el experimentado en el grupo C, fruto del cambio de subgrupo de los efectivos de Policía desde el C2 al C1 a mitad de 2019. También se observa un aumento de los subgrupos A1 y A2, y disminución del grupo E.

**Gráfico 4.1 Evolución del personal funcionario según titulación**



Por lo que se refiere a la variación entre diciembre de 2021 a 2022, se observa en la tabla 4.2 que el mayor incremento porcentual le corresponde al subgrupo A2 (11%) que junto al subgrupo C1 y al de A1 compensa el retroceso de los efectivos del C2 y el E.

**Tabla 4.2 Personal funcionario según titulación. Variación entre diciembre 2021 y 2022**

	dic - 21	dic - 22	Variación anual	
			Nº	%
<b>A1</b>	2.442	2.655	213	8,0%
<b>A2</b>	3.425	3.831	406	10,6%
<b>C1</b>	9.333	10.359	1.026	9,9%
<b>C2</b>	6.036	5.085	-951	-18,7%
<b>E</b>	1.294	944	-350	-37,1%
<b>TOTAL</b>	22.530	22.874	344	1,5%

A continuación, se analiza la variación en la comparación de datos de diciembre a diciembre en los distintos grupos. Los datos completos por titulación y categoría están en el [ANEXO 3](#).

## Grupo A

El grupo A incrementa en 619 sus efectivos.

El incremento personal funcionario del subgrupo **A1** es de 213 efectivos. De las 18 categorías de este subgrupo, 10 aumentan sus efectivos. La categoría Grupo A1 Otras Administraciones con un aumento de 122 efectivos más, representa el 55% del incremento total. Destacan los incrementos en las categorías de: Ingeniero/a Superior (19,1%) y Arquitecto/a Superior (14,7%).

**Tabla 4.3 Categorías de A1 con más de 50 efectivos. Variación entre diciembre 2021 y 2022**

	dic - 21	dic - 22	Variación anual	
			Nº	%
<b>Grupo A1 Otras Administraciones</b>	626	748	122	19,5%
<b>T.A.G.</b>	576	595	19	3,3%
<b>Técnico/a Superior</b>	377	397	20	5,3%
<b>Médico/a Medicina General</b>	268	267	-1	-0,4%
<b>Arquitecto/a Superior</b>	136	156	20	14,7%
<b>Ingeniero/a Superior</b>	89	106	17	19,1%
<b>Músico/a Banda Municipal</b>	72	79	7	9,7%
<b>Archivero/a y Bibliotecario/a</b>	53	60	7	13,2%

Del incremento de 406 efectivos de personal funcionario en el subgrupo **A2** se destaca el incremento de 56 efectivos de Diplomado/a en Trabajo Social, 152 en Técnico/a de gestión y 109 en Grupo A2 Otras Administraciones.

**Tabla 4.4 Categorías de A2 con más de 50 efectivos. Variación entre diciembre 2021 y 2022**

	dic - 21	dic - 22	Variación anual	
			Nº	%
<b>Diplomado/a en Trabajos Sociales</b>	1.045	1.101	56	5,4%
<b>Técnico/a de Gestión</b>	358	510	152	42,5%
<b>Ingeniero/a Técnico/a</b>	415	437	22	5,3%
<b>Arquitecto/a Técnico/a</b>	397	422	25	6,3%
<b>Grupo A2 Otras Administraciones</b>	285	394	109	38,2%
<b>Enfermero/a</b>	334	335	1	0,3%
<b>Ayudante De Archivos y Bibliotecas</b>	198	206	8	4,0%
<b>Subinspector/a (P.M.)</b>	115	111	-4	-3,5%
<b>Inspector/a Técnico/a de Calidad y Consumo</b>	96	99	3	3,1%

## Grupo C

Entre diciembre de 2021 y 2022 este grupo incrementa sus efectivos en 75.

Para analizar el grupo C es necesario poner el foco en el cambio de subgrupo en Policía desde C2 a C1. Este año, a falta de 28 efectivos, que aún están pendientes de cambio de subgrupo, se puede dar por culminado el grueso de esta migración de efectivos iniciada en 2019 en la categoría más numerosa de la plantilla municipal.

El subgrupo C1 aumenta en 1.026 efectivos en el último año. Administrativo es la categoría que más ha crecido en este año: 547 efectivos que suponen un 40% más que en diciembre del año anterior.

**Tabla 4.5 Categorías de C1 con más de 50 efectivos. Variación entre diciembre 2021 y 2022**

	dic - 21	dic - 22	Variación anual	
			Nº	%
Policía	4.754	5.162	408	8,6%
Administrativo/a	1.376	1.923	547	39,8%
Bombero/a Especialista	762	749	-13	-1,7%
Técnico/a Auxiliar Transporte Sanitario	588	569	-19	-3,2%
Oficial (P.M.)	287	359	72	25,1%
Bombero/a Conductor/a Especialista	181	231	50	27,6%
Grupo C1 Otras Administraciones	184	225	41	22,3%
Jefe/a Grupo (S.I.)	224	212	-12	-5,4%
Téc. Aux. Bibliotecas	179	168	-11	-6,1%
Sargento (S.I.)	95	93	-2	-2,1%
Jefe/a Grupo Conductor (S.I.)	87	81	-6	-6,9%
Técnico/a Auxiliar Sanitario/a	74	78	4	5,4%
Subinspector/a (P.M.) - A Extinguir	71	59	-12	-16,9%
Delineante	62	58	-4	-6,5%
Educador/a	58	58	0	0,0%
Técnico/a Auxiliar Jardinería	56	54	-2	-3,6%

El subgrupo C2 pierde 951 efectivos desde diciembre de 2021. Se explica por la promoción de efectivos de Auxiliar Administrativo/a que se incorporan al C1 y de Policía a Extinguir.

**Tabla 4.6 Categorías de C2 con más de 50 efectivos\*. Variación entre diciembre 2021 y 2022**

	dic - 21	dic - 22	Variación anual	
			Nº	%
Auxiliar Administrativo/a	3.134	2.622	-512	-16,3%
Oficial Edificios y Dependencias	305	598	293	96,1%
Agente de Movilidad	578	576	-2	-0,3%
Agente Residuos Medio Ambientales	328	311	-17	-5,2%
Oficial Mecánico/a Conductor/a	274	269	-5	-1,8%
Oficial Jardinería	223	224	1	0,4%
Auxiliar Servicios Sociales	96	96	0	0,0%
Auxiliar Obras y Vías Públicas	94	95	1	1,1%
Grupo C2 Otras Administraciones	81	70	-11	-13,6%
Policía a Extinguir	659	28	-631	-95,8%

\* Se incluye Policía- A Extinguir, por su relevancia para este análisis

## Grupo E

El grupo E decrece un 27%. Destaca tanto en número, como en porcentaje, el descenso de efectivos en Personal de Oficios Servicios Internos (P.O.S.I.), que es la categoría con mayor número de efectivos de este grupo. El descenso, continuo desde 2015, se ha acentuado durante 2022.

**Tabla 4.7 Categorías de E con más de 50 efectivos. Variación entre diciembre 2021 y 2022**

	dic - 21	dic - 22	Variación anual	
			Nº	%
P.O.S.I.	892	610	-282	-31,6%
P.O.D.O.	208	158	-50	-24,0%
Personal Oficios Limpieza y Med. Ambiente	110	92	-18	-16,4%
Personal Oficios Aux. Policía Municipal	84	82	-2	-2,4%

➤ **Distribución del personal funcionario según nivel de complemento de destino y titulación requerida para el puesto**

El personal funcionario se distribuye en 17 niveles de complemento de destino, desde el nivel 13 al 30. Según los diferentes subgrupos de titulación, los efectivos se distribuyen en varios niveles, en algunos casos susceptibles de ser ocupados por efectivos de distinto subgrupo y, en otros casos, son niveles exclusivos para un determinado subgrupo.

En la tabla 4.7 se muestra la distribución del personal funcionario según nivel del puesto y subgrupo que ocupan. Destacan los niveles 16, 18, 20 y 22 que cuentan con el mayor número de efectivos, en los cuatro casos con efectivos de más de un subgrupo. De entre ellos, el nivel 20, con 6.000 efectivos que corresponden a varios subgrupos de titulación, la mayoría, 5.347 efectivos del subgrupo C1. La combinación nivel 20 y subgrupo de titulación C1 presenta la mayor prevalencia de entre las 29 posibles combinaciones nivel/titulación.

**Tabla 4.7. Personal funcionario según titulación y nivel de puesto**

Nivel	A1	A2	C1	C2	E	Total
30	320					320
29	549					549
28	616					616
27	46					46
26	228	1.242				1.470
25	14					14
24	426	562				988
23	106	253				359
22	348	1.121	1.872			3.341
21			111			111
20	1	651	5.347	1		6.000
18		2	1.420	1.721		3.143
17			124	462		586
16			1.485	2.064		3.549
15				106		106
14				731		731
13					944	944
<i>Pendiente asignación</i>	1					1
<b>TOTAL</b>	2.655	3.831	10.359	5.085	944	22.874

Existe una mayor diversidad y dispersión de niveles en el subgrupo A1, con 10 niveles distintos, sin alcanzar ninguno de ellos el 25% del total del subgrupo. En A2 el más frecuente es el nivel 26, en C1 el 20, y en C2 el más numeroso es el nivel 16. En el grupo E solo hay un nivel, el 13, en el que se integra el 100% de los efectivos.

## 5. CATEGORÍAS PROFESIONALES

Los efectivos del personal laboral y funcionario están distribuidos en **223 categorías profesionales**.

En la tabla 5.1 se muestra que 31 categorías cuentan con más de 200 efectivos y en ellas se integra el 82,89% del personal municipal.

Por otro lado, hay 103 categorías que no superan los 10 efectivos y de éstas, 44 categorías solo cuentan con 1 efectivo ([ANEXO 1](#) y [ANEXO 3](#)).

**Tabla 5.1 Agrupación de categorías según número de efectivos en la categoría.**

	Nº categorías	Nº efectivos	% efectivos
<b>Más de 200 efectivos</b>	31	22.870	82,89%
<b>de 101 a 200</b>	11	1.547	5,61%
<b>de 51 a 100</b>	20	1.443	5,23%
<b>de 21 a 50</b>	30	995	3,61%
<b>de 11 a 20</b>	28	407	1,48%
<b>10 o menos</b>	103	328	1,19%
<b>TOTAL</b>	<b>223</b>	<b>27.590</b>	

En la tabla 5.2 se muestran las 30 categorías más numerosas con indicación del número y porcentaje de efectivos que se integran en cada una de ellas. De estas 30 categorías, más de la mitad (18) se encuadran en el Grupo C (10 del C1 y otras 8 del C2). Otras 10 categorías corresponden al Grupo A, 4 del A1 y 6 del A2, y 2 al grupo E.

El proceso de la implantación de las nuevas categorías profesionales establecidas por la Ley 1/2018, de 2 de febrero, de Coordinación de Policías Locales de la Comunidad de Madrid prácticamente ha concluido en este año. De los 5.534 efectivos en 2018 dentro del subgrupo C2, en la Categoría D010 ya no queda ningún efectivo. La nueva categoría C017 del subgrupo C1 vuelve a ser la que más efectivos tiene en la plantilla municipal con 5.162 en diciembre de 2022.



**Tabla 5.2 Número y porcentaje de efectivos en las 30 categorías más numerosas**

	Nº efectivos de la categoría	% del total municipal
Policía	5.162	18,7%
Auxiliar Administrativo/a	2.634	9,5%
Administrativo/a	1.923	7,0%
Operario/a	1.318	4,8%
Diplomado/a en Trabajos Sociales	1.101	4,0%
Bombero/a Especialista	749	2,7%
Grupo A1 Otras Administraciones	748	2,7%
Personal Oficinas Servicios Internos	631	2,3%
Oficial Edificios y Dependencias	600	2,2%
T.A.G.	596	2,2%
Agente de Movilidad	576	2,1%
Monitor/a Deportivo/a	575	2,1%
Técnico/a Auxiliar Transporte Sanitario	569	2,1%
Técnico/a de Gestión	510	1,8%
Ingeniero/a Técnico/a	439	1,6%
Arquitecto/a Técnico/a	424	1,5%
Técnico/a Superior	406	1,5%
Grupo A2 Otras Administraciones	394	1,4%
Oficial (P.M.)	359	1,3%
Técnico/a Salvamento Socorrismo	346	1,3%
Enfermero/a	338	1,2%
Agente Residuos Medio Ambientales	318	1,2%
Auxiliar Administrativo/a-Taquillero/a	285	1,0%
Médico/a Medicina General	283	1,0%
Oficial Mecánico/a Conductor/a	271	1,0%
Bombero/a Conductor/a Especialista	231	0,8%
Grupo C1 Otras Administraciones	225	0,8%
Oficial Jardinería	225	0,8%
Jefe/a Grupo (S.I.)	212	0,8%
Técnico/a de Mantenimiento	212	0,8%

En la tabla 5.3 En las 5 categorías profesionales en las que se agrupa el personal **funcionario de carrera que proviene de otras Administraciones Públicas** y que ha obtenido un puesto en la administración municipal por algunos de los sistemas de provisión, se integran **1.438** efectivos. Dependiendo del subgrupo al que pertenezca se incluyen en alguna de las siguientes categorías: Grupo A1 otras administraciones, que supone el 63% del incremento del subgrupo A1. Grupo A2 otras administraciones, que crece un 38% respecto al año anterior, Grupo C1 otras administraciones, que aporta 40 efectivos más y las categorías Grupo C2 otras administraciones y Grupo D otras administraciones que decrecen de forma clara en 2022.

**Tabla 5.3. Número de efectivos en Categorías “otras administraciones” según titulación.**

Denominación categoría	Variación anual		Variación anual	
	dic-21	dic-22	Nº	%
	A002 Grupo A1 otras administraciones	626	748	122
B002 Grupo A2 otras administraciones	285	394	109	38,3%
C002 Grupo C1 otras administraciones	185	225	40	21,6%
C003 Grupo C1 otras administraciones. A Extinguir	1	1	0	0%
D002 Grupo C2 otras administraciones	81	70	-11	-13,6%
D003 Grupo D otras administraciones	43	0	-43	-100%
<b>TOTAL</b>	<b>1.221</b>	<b>1.438</b>	<b>217</b>	<b>17,8%</b>

Al analizar la “Categoría de origen” de estos efectivos, encontramos que en esas 5 categorías genéricas se incluyen efectivos que provienen de 166 cuerpos/escalas/ categorías de origen diferentes.

**Tabla 5.4 Número de categorías/cuerpo/escala de origen y nº de efectivos según categorías genéricas de FUCA de Otras administraciones.**

	Nº categorías de origen	Nº efectivos
A002 Grupo A1 otras administraciones	92	748
B002 Grupo A2 otras administraciones	47	394
C002 Grupo C1 otras administraciones	15	225
C003 Grupo C1 otras administraciones. A Extinguir	1	1
D002 Grupo C2 otras administraciones	11	70
<b>TOTAL</b>	<b>166</b>	<b>1.438</b>

El personal laboral está distribuido en 154 denominaciones de categorías. En 106 se distribuye el personal funcionario. Hay denominaciones de categorías ocupadas solo por personal funcionario, otras solo por personal laboral, y otras en las que hay efectivos de ambas tipologías.

## 6. TEMPORALIDAD

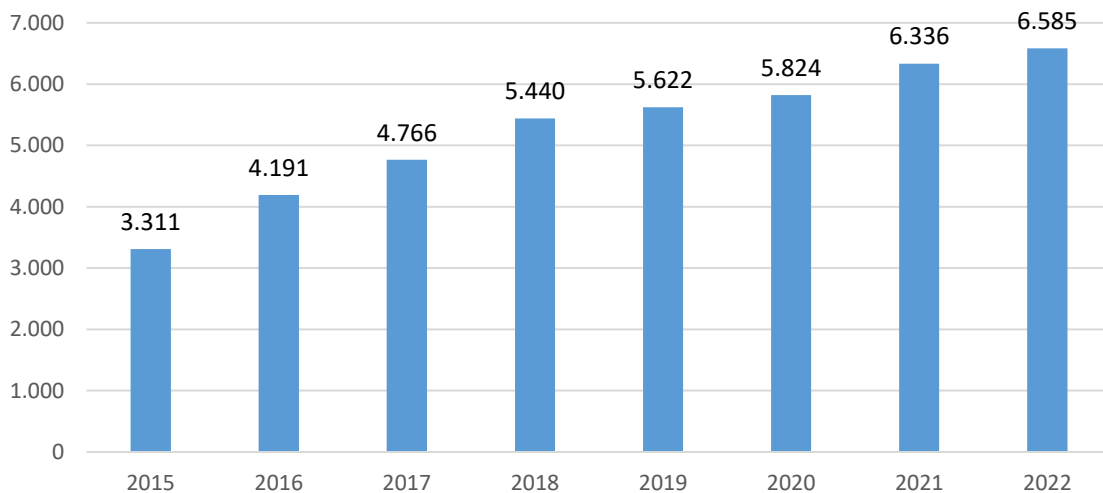
En el Ayuntamiento de Madrid y sus OO.AA. **el porcentaje de temporalidad se sitúa en el 23,87%**, lo que supone que 6.585 de sus efectivos son temporales.

El **porcentaje de temporalidad del empleo público en España**, según la Encuesta de Población Activa<sup>7</sup>, se situó en el tercer trimestre de 2022 en el 30,66%, superando en casi 7 puntos al de la plantilla municipal.

En números absolutos, el personal funcionario interino supera en 1.157 efectivos al personal laboral temporal. Sin embargo, el porcentaje de temporalidad es significativamente mayor en el personal laboral: El interino representa el 16,9% de total del personal funcionario, y el personal laboral temporal supone el 57,5% del total del personal laboral.

**La evolución de la temporalidad** presenta una tendencia ascendente en los últimos dieciséis años, desde los 3.407 temporales de 2015 hasta los 6.585 actuales. Gráfico 6.1.

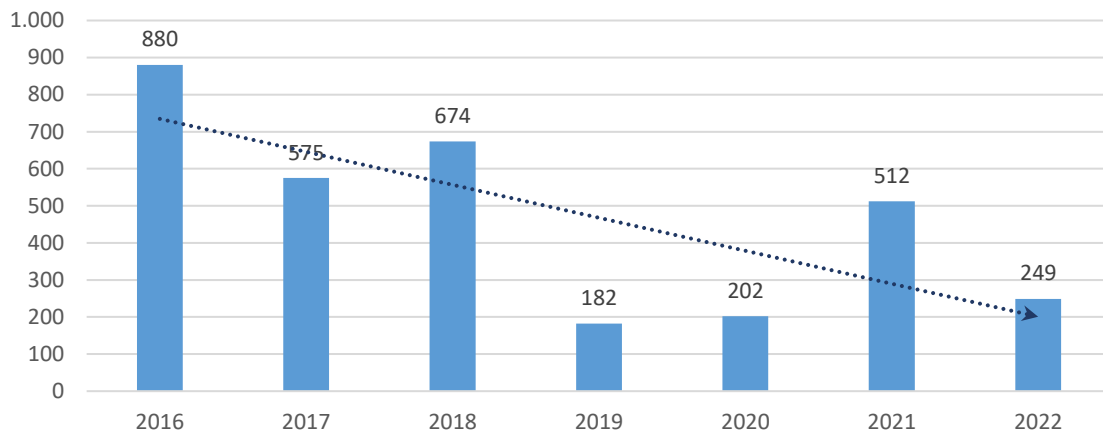
**Gráfico 6.1 Nº de efectivos temporales (diciembre)**



<sup>7</sup>EPA 4º trimestre 2022 [Asalariados sector público ; Temporales sector público](#)

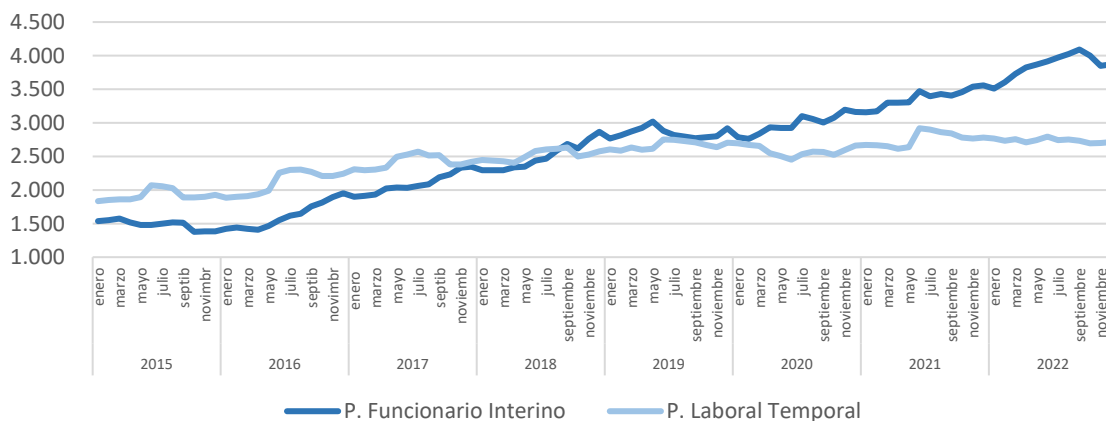
Al analizar la tendencia de los últimos años en los incrementos de temporales registrados en diciembre, se observa que, aunque en todos los ejercicios se incrementa la temporalidad, este incremento presenta una tendencia descendente.

**Gráfico 6.2 Incrementos de efectivos temporales y línea de tendencia.  
Diciembre 2015-2022**



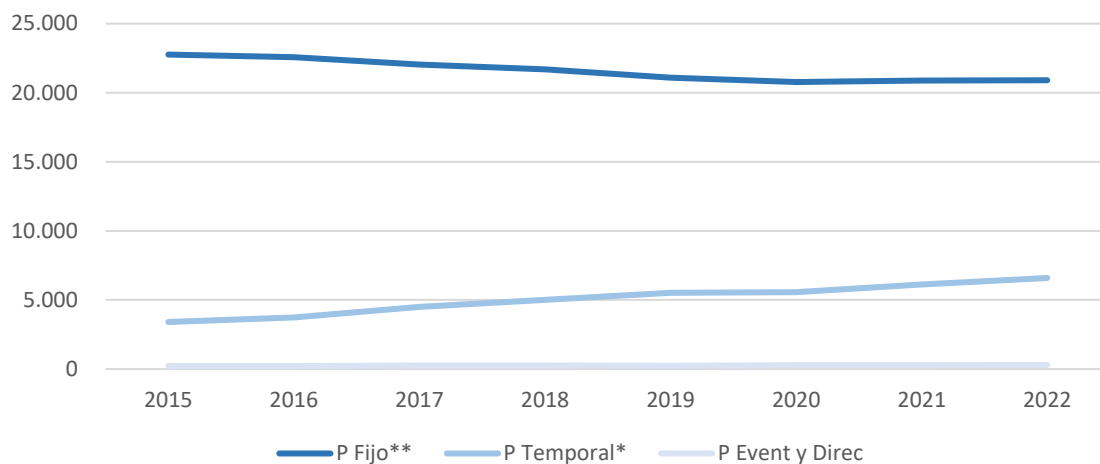
Si se observa la variabilidad mensual en los efectivos de los últimos ejercicios, gráfico 6.3, se aprecian los habituales picos en personal temporal en los meses de verano, debido a las contrataciones con motivo de la apertura de las piscinas municipales. La evolución del número de efectivos temporales (personal funcionario y laboral) ha venido creciendo de forma casi paralela, Al inicio del análisis (2015) era más numeroso el colectivo de personal laboral temporal y en la actualidad le superan los funcionarios interinos.

**Gráfico 6.3 Evolución de los efectivos temporales según vinculación**



En el gráfico 6.4 se muestra la evolución temporal de efectivos fijos y temporales en promedios anuales. El incremento constante en los efectivos temporales, 3.184 efectivos más desde 2015, compensa la pérdida también constante de los efectivos fijos e indefinidos (1.852), y explica, junto con el incremento de 82 efectivos de personal eventual y directivo, el crecimiento global de 1.413 efectivos en promedio anual desde 2015. Desde 2020 se aplanan las líneas del personal fijo, pasando de 20.774 a 20.907 en 2022.

**Gráfico 6.4 Evolución de los promedios anuales de efectivos**



\*P Temporal= F Interino + Lab Temporal.

\*\*P Fijo= F Carrera + Lab Fijo + Lab Indefinido

En la comparación con diciembre de 2021, en la tabla 6.1 se observa que los efectivos temporales se han incrementado en 249. Los funcionarios interinos aumentaron un 8,9% o 316 efectivos más. El personal laboral temporal disminuyó un 2,4%, es decir, 67 efectivos menos.

De igual forma, se observa que el porcentaje de temporalidad global se ha incrementado ligeramente, pasando del 23,17% en diciembre de 2021 al 23,87% en diciembre 2022.

**Tabla 6.1. Efectivos temporales. Variación entre diciembre 2021 y 2022**

	dic-21	dic-22	Variación anual	
			Nº	%
<b>Funcionariado Interino</b>	3.555	3.871	316	8,89%
<b>Laborales Temporales</b>	2.781	2.714	-67	-2,41%
<b>Total Temporales</b>	6.336	6.585	249	3,93%
<b>Total Funcionariado</b>	22.530	22.874	344	1,53%
<b>% de Func. Interino</b>	15,78%	16,9%		1,14%
<b>Total Laborales</b>	4.812	4.716	-96	-2,00%
<b>% de Lab. Temporales</b>	57,79%	57,5%		-0,24%
<b>% de Temporalidad global</b>	<b>23,17%</b>	<b>23,87%</b>		<b>0,70%</b>

Por su ubicación en la estructura, **la temporalidad es más prevalente en los distritos**, donde alcanza el 51,7% de todos sus efectivos, seguido de los OO.AA. con un 28% y un 11,9% de personal temporal en las áreas de gobierno.

**Tabla 6.2 Temporalidad en Áreas de Gobierno, Distritos y OO.AA. Variación diciembre 2021 y 2022**

	dic-21	dic-22	Variación anual	
			Nº	%
<b>Áreas</b>	2.154	2.081	-73	-3,39%
% sobre el total de efectivos	12,3%	11,9%		
<b>Distritos</b>	3.371	3.626	255	7,6%
% sobre el total de efectivos	49,7%	51,7%		
<b>OO.AA.</b>	811	878	67	8,3%
% sobre el total de efectivos	26%	28%		

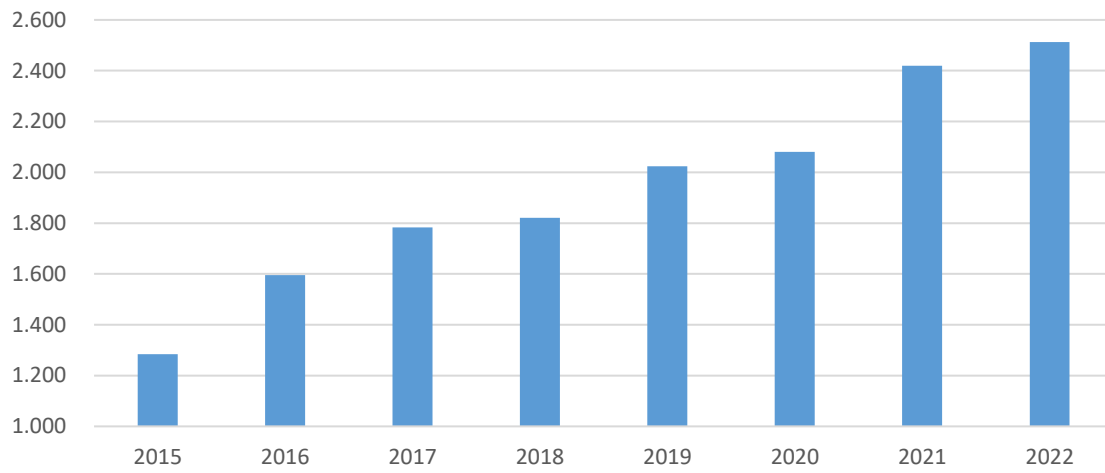
En cuanto a su **tipología**, el funcionariado interino se distribuye en cuatro tipos: sustitución, vacante, temporal y exceso de tareas. En la tabla 6.3 se observa que el tipo de interinidad más prevalente es de vacante, pues supone el 65% del total. El elevado porcentaje de interinidades de vacante pone de manifiesto la necesidad de cobertura de estos puestos, que son estructurales, mediante los correspondientes procesos selectivos.

Los nueve tipos de contratos temporales del personal laboral obligan a la agregación en 3 subtipos: de duración determinada, laboral interino y laboral temporal, siendo el laboral de duración determinada el subtipo mayoritario, suponiendo el 96% del total.

**Tabla 6.3 Tipos de efectivos temporales. Variación diciembre 2021 y 2022**

	dic-21	dic-22	Variación anual	
			Nº	%
<b>P F Interino Vacante</b>	2.420	2.513	93	3,8%
<b>P F Interino Sustitución</b>	976	1.001	25	2,6%
<b>P F Interino Temporal</b>	147	256	109	74,1%
<b>P F Interino Exceso de tareas</b>	12	101	89	741,7%
<b>TOTAL P Funcionario Interino</b>	3.555	3.871	316	8,9%
<b>P L Duración Determinada</b>	2.652	2.619	-33	-1,24%
<b>P L Interino</b>	88	76	-12	-13,64%
<b>P L Temporal</b>	40	18	-22	-55%
<b>TOTAL P Laboral Temporal</b>	2.781	2.714	-67	-2,41%

**Gráfico 6.5 Evolución p funcionario interino de vacante. Dic 2015-22**

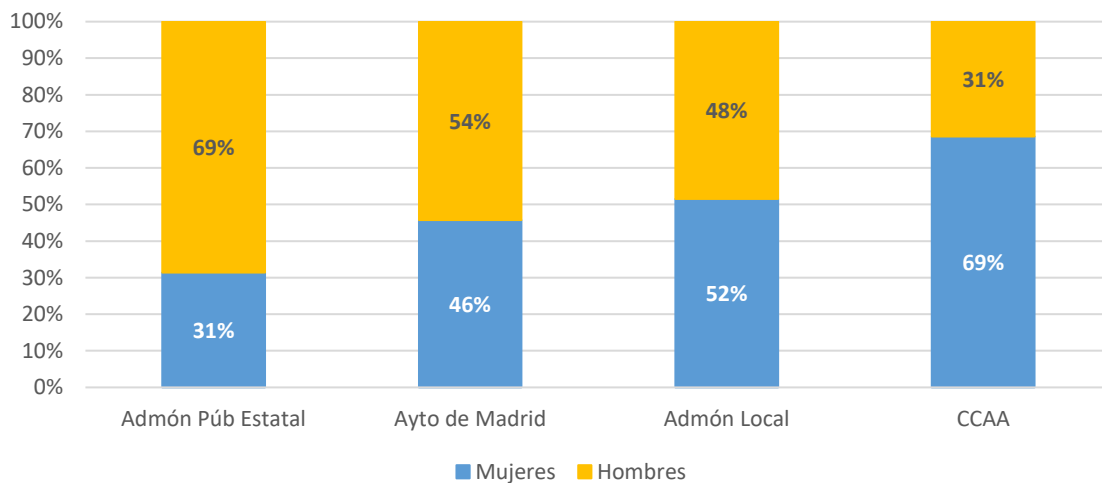


## 7. GÉNERO DE LOS EFECTIVOS

En el Ayuntamiento de Madrid la proporción global es de **53,9% hombres y 46,1% de mujeres**, manteniéndose **dentro del rango de equilibrio** del 40%-60% a que se refiere la Ley Orgánica 3/2007, de 22 de marzo, para la Igualdad efectiva de mujeres y hombres<sup>8</sup>.

La distribución por género de los efectivos municipales de Madrid en relación con la del resto de las AAPP de nuestro país se sitúa cercana a la del conjunto de Administraciones Locales. Las entidades locales tomadas de forma global están más cercanas a la paridad, mientras que **la administración pública estatal está fuera del rango de equilibrio** 40%-60% con una mayoría de hombres del 68,6%. Los efectivos de **las comunidades autónomas también se sitúan fuera de la composición equilibrada**, pero con una mayoría femenina del 68,5%. La comparativa con otras AAPP se establece con la última publicación del BEPSAP, que corresponde al primer semestre de 2022. Gráfico 7.1.

Gráfico 7.1 Porcentaje de personal de AAPP según género. Junio 2022

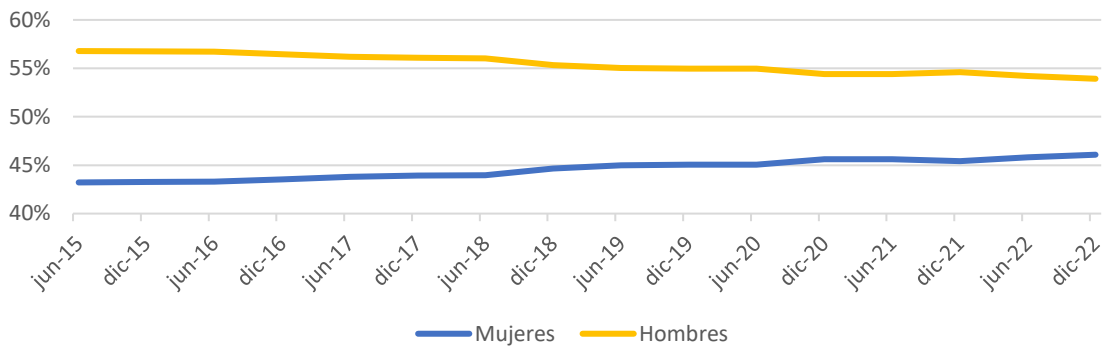


**La evolución en los últimos 8 años de la plantilla municipal tiende a la paridad.** Ha evolucionado desde 43,2% de mujeres y 56,8% hombres en junio de 2015, hasta diciembre de 2022 donde la proporción es de 46,1% de mujeres y 53,9% de hombres. Gráfico 7.2.

<sup>8</sup> BOE. <https://www.boe.es/eli/es/lo/2007/03/22/3/con>



**Gráfico 7.2 Evolución semestral de la proporción de mujeres y hombres**

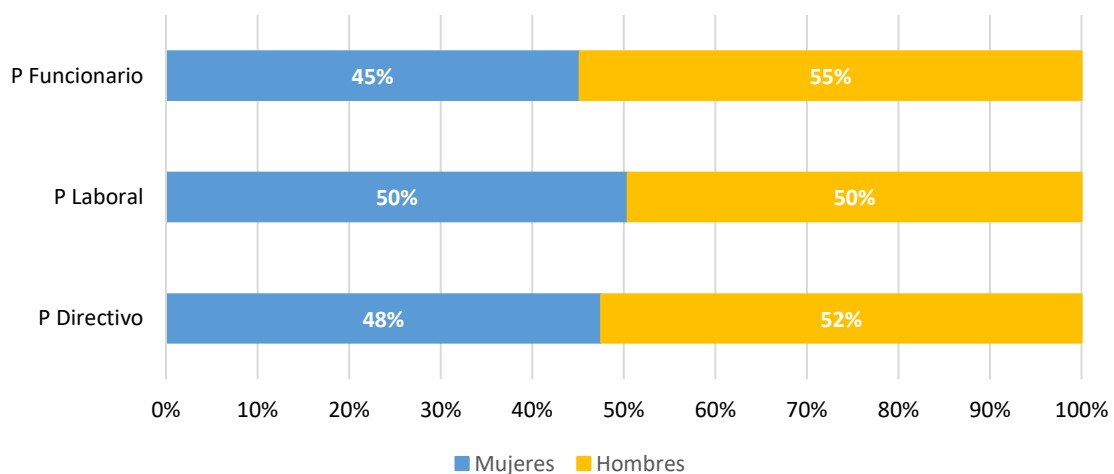


El análisis de la proporción de mujeres y hombres se muestra desde distintas perspectivas verticales y horizontales: según tipología, estructura, titulación y categorías profesionales más numerosas.

Atendiendo a la **tipología de personal** y considerando el personal funcionario, personal laboral y el personal directivo (se excluyen cargos electos y eventuales) se observa en el gráfico 7.3 que, tanto en el global como en cada uno de los tipos, la distribución según sexo está dentro del rango de equilibrio.

El grupo más numeroso, el del personal funcionario, tiene un 54,8% de hombres y un 45,2% de mujeres. El personal laboral se acerca mucho a la paridad, con el 50,4% de mujeres y un 49,6% de hombres. El personal directivo esta también dentro del rango de equilibrio, con 47,5% de mujeres y 52,5% de hombres. El 61% de los puestos directivos y predirectivos (NCD 29 y 30) están ocupados por mujeres.

**Gráfico 7.3 Distribución según sexo y tipología de personal**

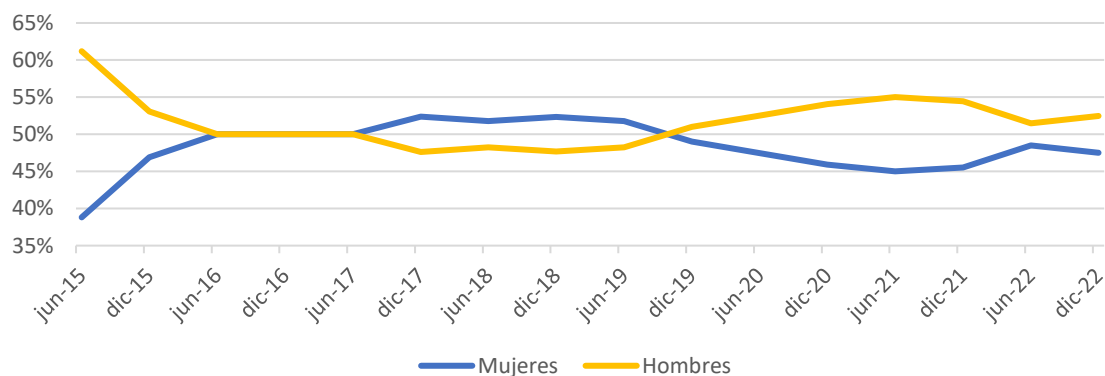


El personal directivo se ha acercado a la paridad en 2022, Tabla 7.1. Permanece en rango de equilibrio desde diciembre de 2015, ahora con 52,5% de hombres, que volvieron a ser mayoría desde diciembre de 2019. Al tener este grupo un reducido número de efectivos, pequeñas variaciones en su número hacen que el porcentaje se aleje y acerque con facilidad de la paridad. Gráfico 7.4. Igual sucede con el p. eventual, con un reducido número de efectivos. Gráfico 7.5.

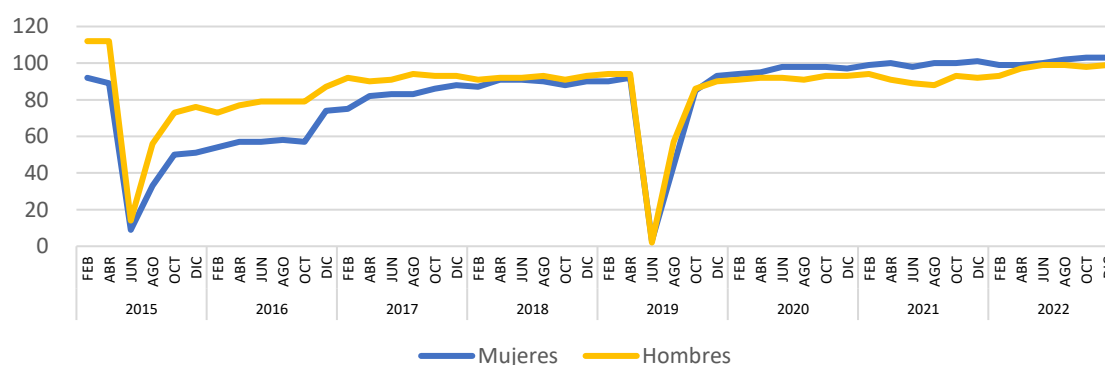
**Tabla 7.1 Distribución según sexo en P Directivo. Variación diciembre 2021 y 2022**

	dic-21	dic-22	Variación	
			Nº	%
<b>Mujeres</b>	46	48	2	4,35%
<b>Hombres</b>	55	53	-2	-4,35%
<b>TOTAL</b>	101	101	0	

**Gráfico 7.4 Evolución semestral del porcentaje de p directivo según sexo**

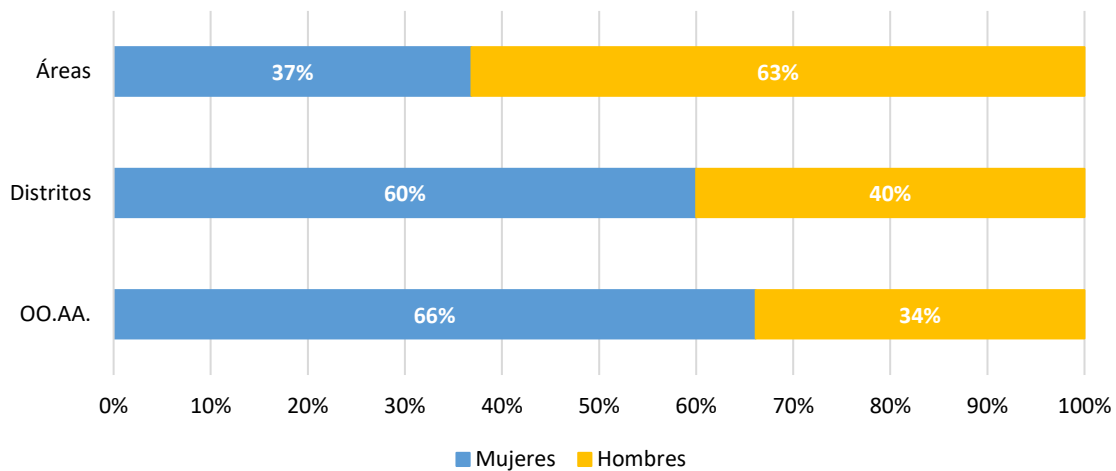


**Gráfico 7.5 Evolución bimestral de efectivos de p eventual según sexo**



Por su **ubicación en la estructura**, como puede observarse en el gráfico 7.6, en las tres estructuras municipales la distribución de sexos no es homogénea, están fuera del rango de equilibrio las áreas de gobierno con mayoría masculina y los OO.AA., donde son mayoría las personas de sexo femenino. Es importante recordar que en las áreas de gobierno se concentra el 63% de los efectivos totales.

**Gráfico 7.6 Distribución según sexo y estructura**

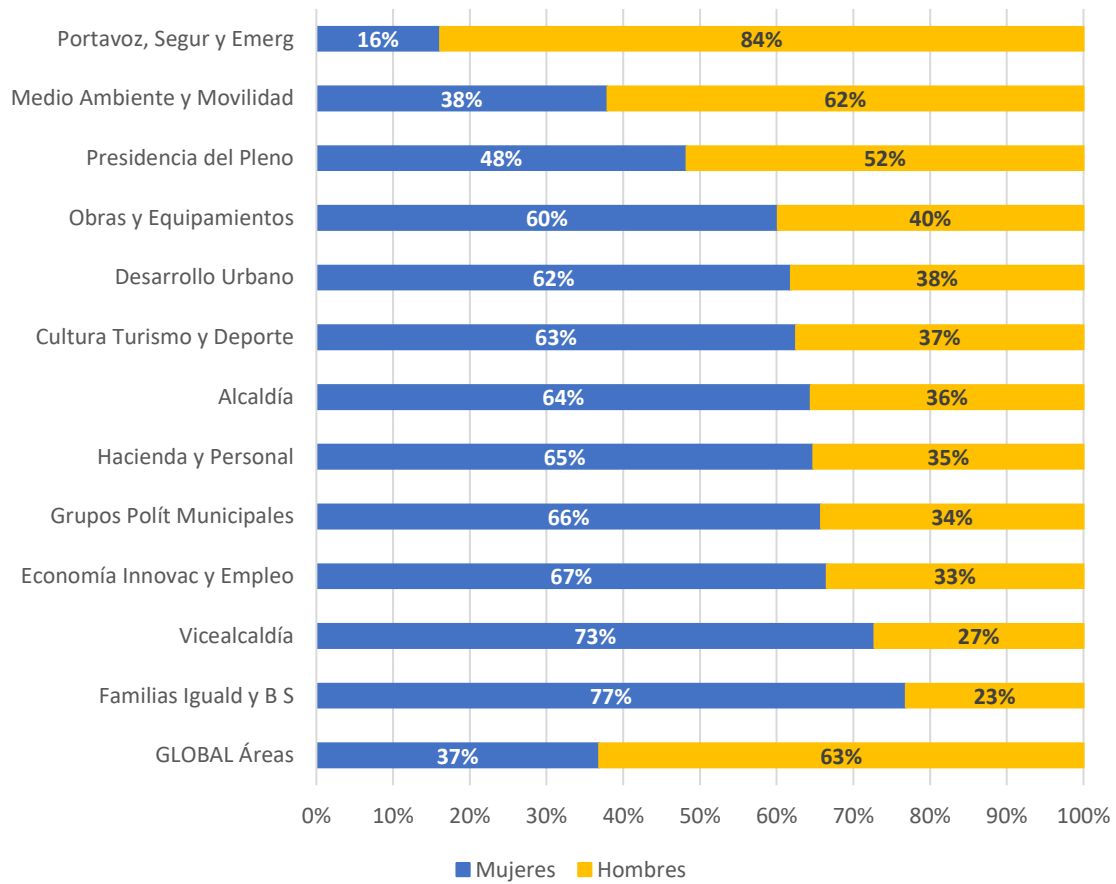


## Áreas de Gobierno

En rango de equilibrio de género se encuentran la Presidencia del Pleno, y el Área de Gobierno de Obras. Gráfico 7.7.

Salvo en el Área de Portavoz, Seguridad y Emergencias, con un 83,1% de hombres, y el Área de Gobierno de Medio Ambiente y Movilidad con 62,1%, y en Presidencia del Pleno con 52%, en el resto de las áreas de gobierno y en la Alcaldía el porcentaje de mujeres es superior al 50% de los efectivos. Destacan el Área de Gobierno de Familias, Igualdad y Bienestar Social, donde el 76,8% son mujeres, y la Vicealcaldía con un 72,7% de efectivos femeninos.

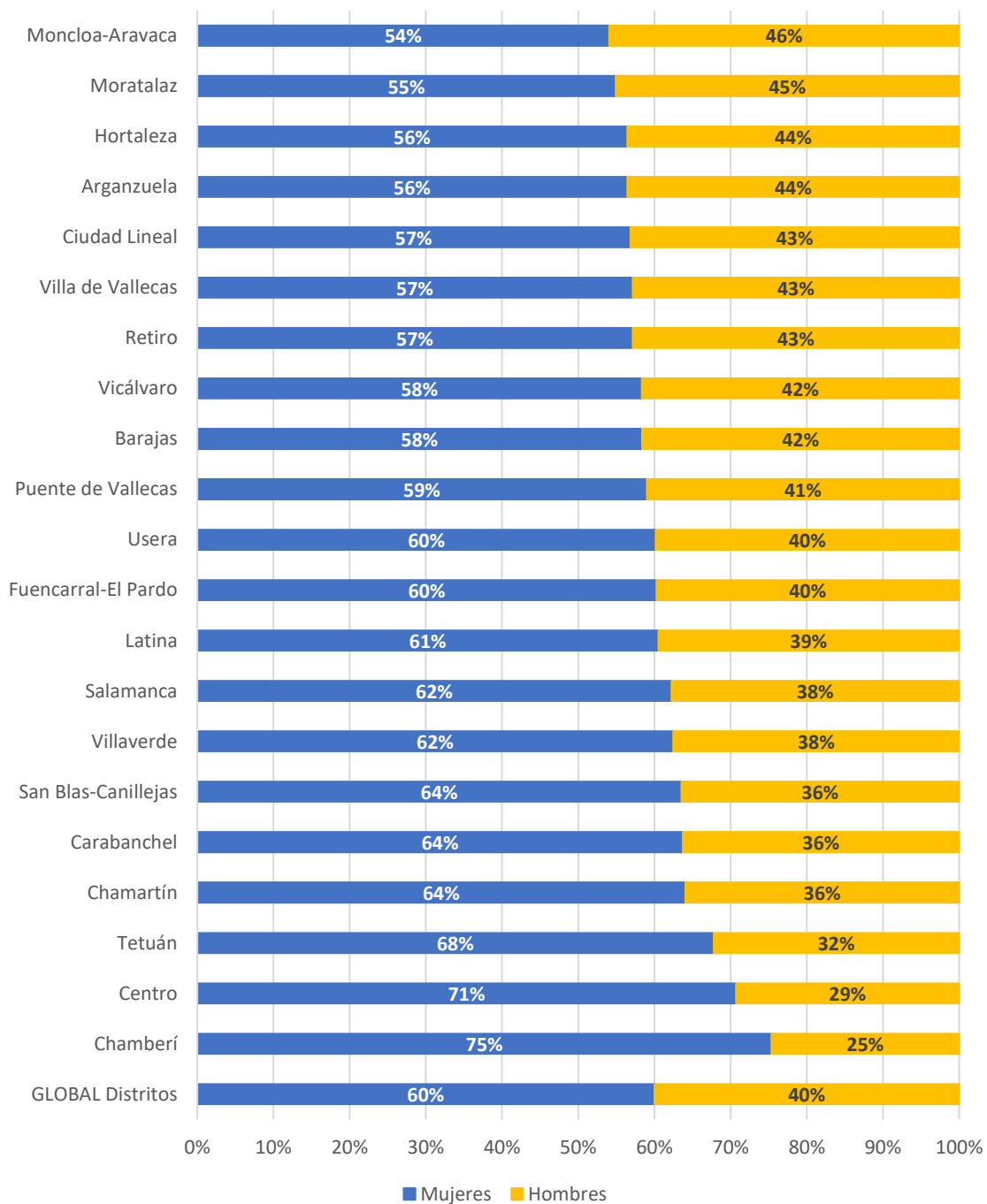
**Gráfico 7.7 Presencia de mujeres y hombres en áreas de gobierno**



## Distritos

Si bien en global los distritos se mantienen dentro del rango de equilibrio (60%M-40%H), no es así en todos ellos. En 11 distritos las mujeres superan el 60% de los efectivos. En los 10 restantes, aun teniendo mayoría femenina, mantienen su proporción dentro de los límites de equilibrio. En uno y otro extremo Chamberí con 75,4% de mujeres, y Moncloa-Aravaca con 45,9% de hombres, tal como se muestra en el gráfico 7.8.

**Gráfico 7.8 Presencia de mujeres y hombres en distritos**

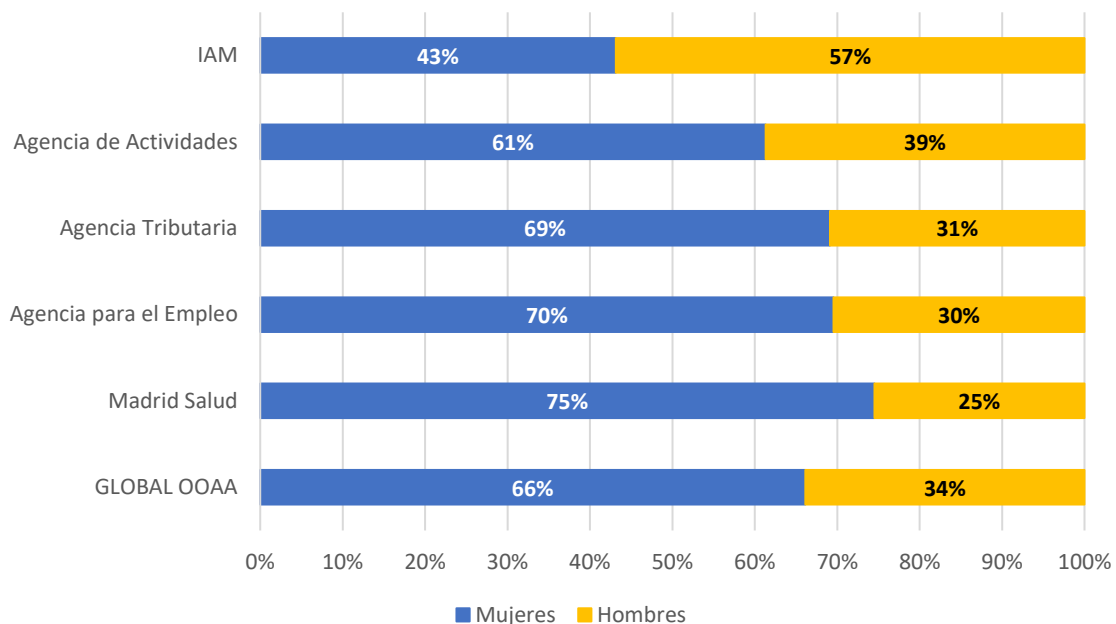


## Organismos Autónomos

Al igual que en los distritos, en los OO.AA., el personal también es mayoritariamente femenino, con la excepción del IAM, con un 56,8% de hombres, pero dentro del rango de equilibrio.

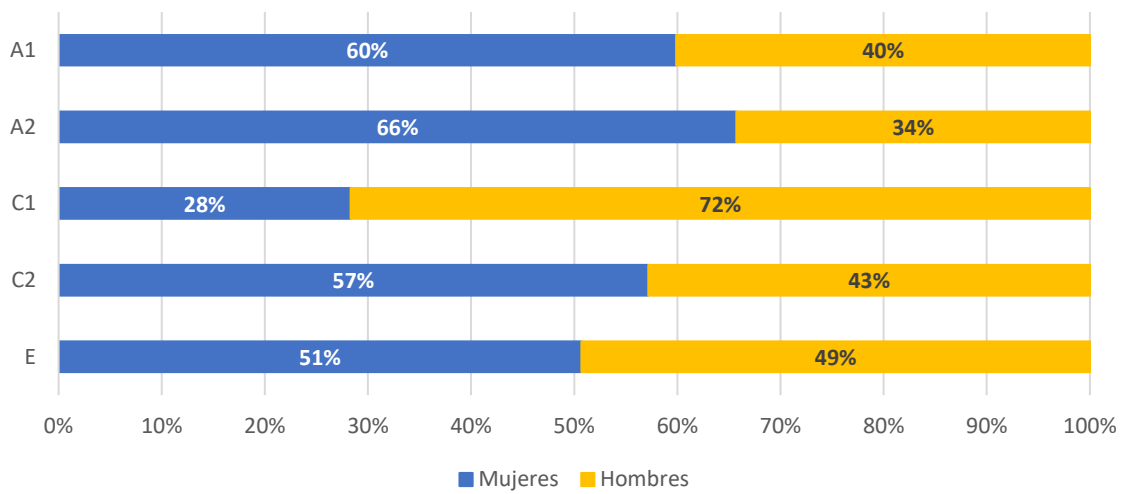
En el resto de OO.AA. la presencia femenina es muy mayoritaria, todos fuera del rango de equilibrio, destacando Madrid Salud con el 75% de mujeres entre su personal.

**Gráfico 7.9 Presencia de mujeres y hombres en OO.AA.**



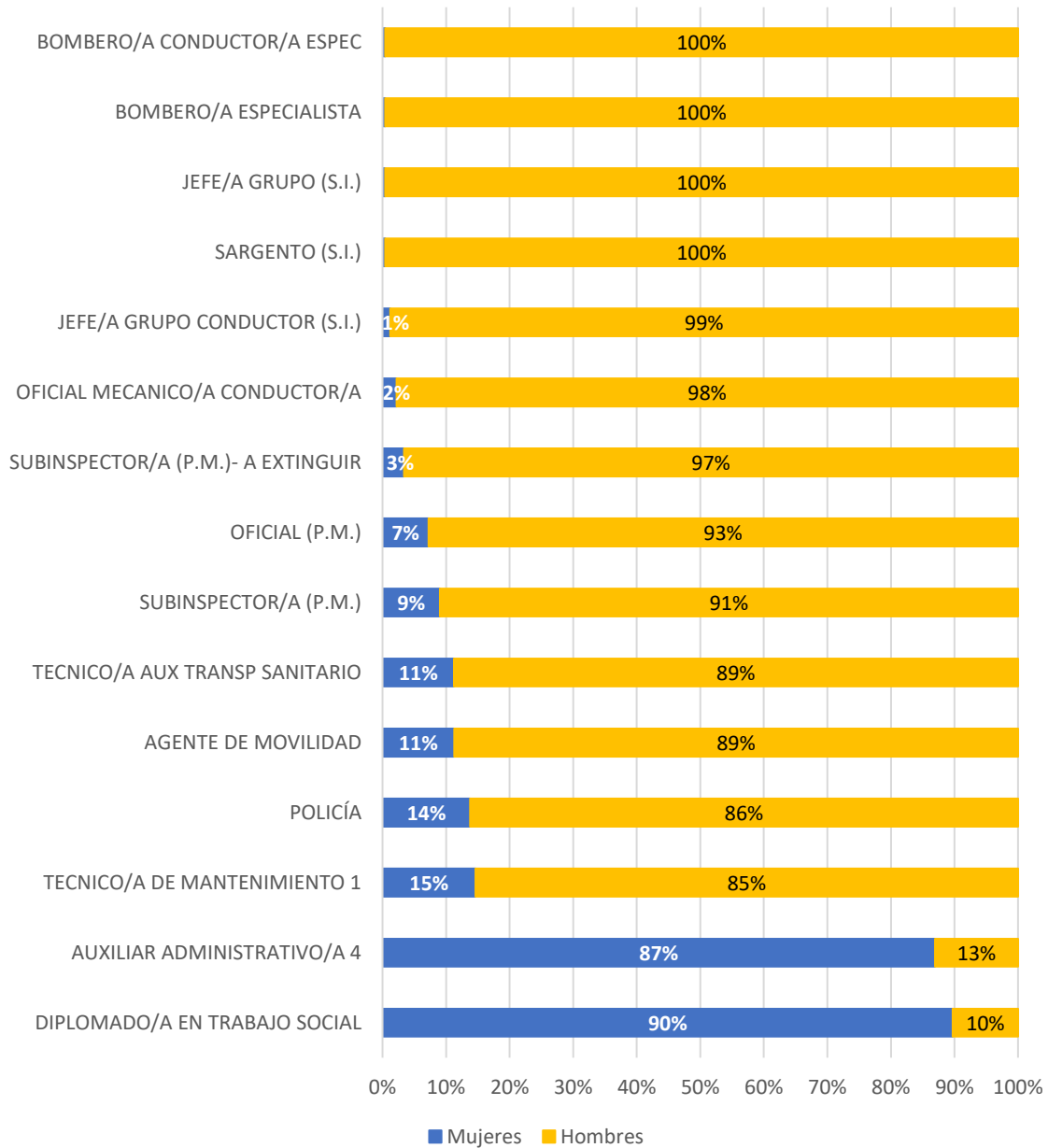
En el **análisis según titulación** encontramos mayoría femenina en los Subgrupos A1, A2, C2 y E con un 59,9%, 65,7%, 57,2% y 50,7% de mujeres respectivamente. Solo C1 tiene una amplia mayoría masculina con un 71,7% de hombres. El más cercano a la paridad es el grupo E con 50,7% de mujeres y 49,3% de hombres.

Gráfico 7.10 Distribución según titulación y sexo



Entre las categorías más numerosas de la plantilla (más de 50 efectivos) destacan como **especialmente masculinizadas** (con más de 85% de los efectivos) las de Seguridad y Emergencias, junto a la categoría Oficial Mecánico Conductor. Como especialmente feminizada solo encontramos las categorías de Auxiliar Administrativo/a 4 y Diplomado/a en Trabajo Social con 87% y 89,8% de mujeres respectivamente. Gráfico 7.11.

**Gráfico 7.11 Categorías con más de 50 efectivos y especialmente masculinizadas o feminizadas (>85% de un sexo)**





## 8. EDAD DE LOS EFECTIVOS

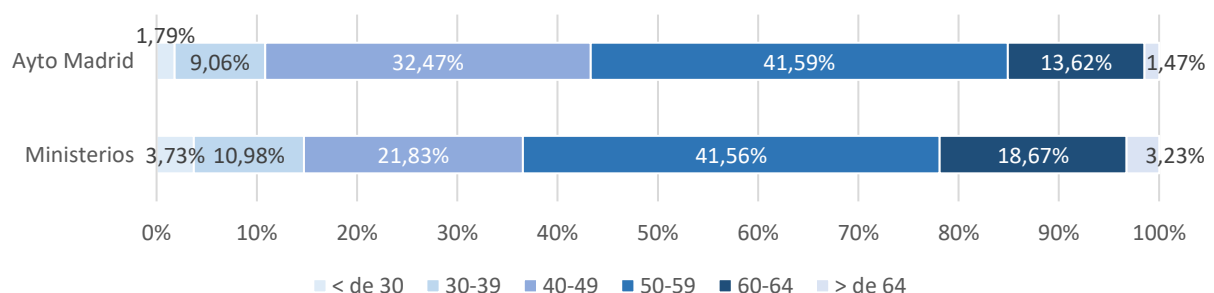
La diversidad generacional constituye actualmente un reto estratégico en las organizaciones. La posibilidad de conjugar experiencia y conocimiento de la organización con nuevas ideas, capacidades y conocimientos solo puede darse en una plantilla con diversidad generacional.

Para analizar esta variable se estudia el grupo que denominaremos efectivos fijos que incluye personal funcionario de carrera, laboral fijo y equivalentes<sup>9</sup> y personal directivo, que en diciembre de 2022 ascienden a 21.106 efectivos.

**La edad media de los efectivos fijos municipales es de 51,2 años.** La mediana de esta distribución es de 51,9 años, lo que significa que la mitad de los efectivos tiene más de esa edad.

En la comparativa con los efectivos de la Administración General del Estado, concretamente con la última publicación del BEPSAP, con datos de junio de 2022, se comprueba que la plantilla estatal está más envejecida que la municipal. En la plantilla municipal, los efectivos más jóvenes (30 a 49 años) son más numerosos y, sin embargo, tiene un porcentaje menor de efectivos en los tramos de más envejecidos (50 años y más) en relación con sus correspondientes estatales. La administración en los ministerios tiene un 63,46% de sus efectivos con más de 50 años, frente al 56,68% de los efectivos del Ayuntamiento de Madrid que superan la cincuentena.

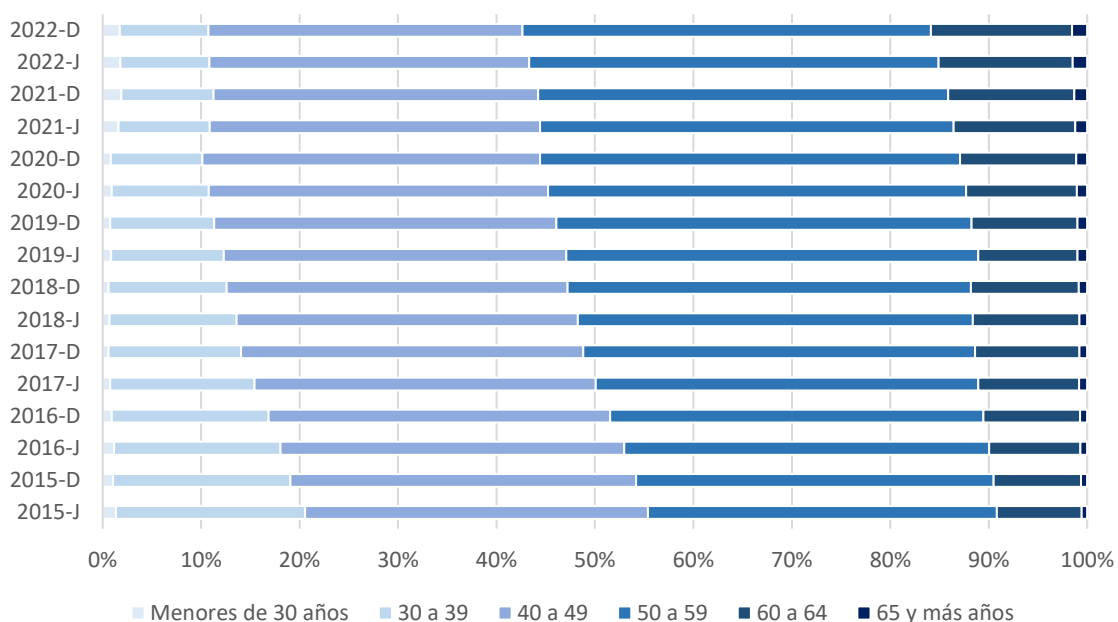
**Gráfico 8.1 Distribución porcentual de efectivos fijos según grupos de edad. Ayuntamiento de Madrid y Administración Central. Junio 2022**



<sup>9</sup> Solo a efectos estadísticos, y para realizar este análisis, se incluyen como “laborales fijos y equivalentes” a una agrupación compuesta por personal laboral fijo, de ejecución de sentencia e indefinido.

En la **evolución temporal según intervalos de edad** puede apreciarse el envejecimiento sufrido desde junio de 2015 a diciembre de 2022. Se observa cómo descienden progresivamente los tramos más jóvenes: los efectivos menores de 40 años suponían el 21% en junio de 2015 y han pasado al 11% en diciembre de 2022, y al tiempo, los efectivos mayores de 50 años pasaron del 45% en el 2015 han pasado a 57% al final de este período. En 2021 y 2022 se recupera y mantiene el 10% de menores de 40 años que venía decreciendo desde el principio de la serie temporal. Gráfico 8.2.

**Gráfico 8.2 Evolución de la distribución porcentual de efectivos fijos según intervalos de edad**



El análisis de la edad de los efectivos municipales se muestra desde distintas perspectivas tanto verticales como horizontales: según tipología, estructura, titulación, categorías profesionales más numerosas, género y nivel de puesto.

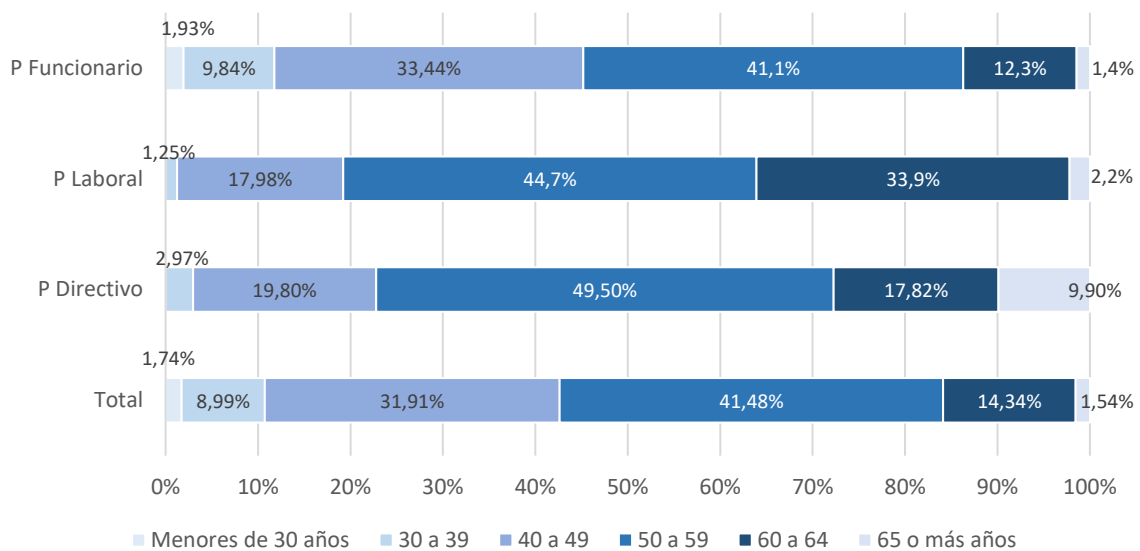
Según la **tipología de personal**, el personal funcionario es más joven que el laboral y el directivo. El personal laboral es el más envejecido, con una mediana de edad de 57 años, por lo que en 8 años la mitad del personal laboral alcanzará los 65.

**Tabla 8.1 Efectivos fijos, edad media y mediana**

	Nº efectivos	Media	Mediana
<b>P Funcionario</b>	19.003	50,6	51,2
<b>P Laboral</b>	2.002	56,1	57,3
<b>P Directivo</b>	101	55,2	54,4
<b>TOTAL</b>	21.106	51,2	51,9

Como muestra el gráfico 8.3, en todas las tipologías de personal el rango de edad en el que se integra mayor número de efectivos es el de 50 a 59 años. En el personal laboral el 81% de sus efectivos es mayor de 50 años, mientras que en el personal funcionario ese porcentaje se sitúa en el 55%.

**Gráfico 8.3 Efectivos fijos según grupos de edad y tipología de personal**



Las generaciones con más capacitación en tecnología e idiomas, la denominada generación Y o *Millennials* (nacidos entre 1982 y 1992) y la generación Z, que hoy tienen menos de 41 años, están escasamente representadas en la plantilla de efectivos fijos. Como se puede ver en la tabla 8.2 solo suponen el 12% del total. Casi la mitad de los efectivos totales pertenecen a la generación *Baby Boomer* que nacieron entre 1956 y 1970.

**Tabla 8.2 Efectivos fijos según “generaciones” y sexo. Número y porcentaje**

	Total		Mujer		Hombre	
	Nº	%	Nº	%	Nº	%
<b>Veterans</b> (antes de 1956)	100	0,47%	42	0,20%	58	0,27%
<b>Baby Boomer</b> (1956-1970)	10.409	49,32%	4.939	23,40%	5.470	25,92%
<b>Generación X</b> (1970-1982)	7.974	37,78%	2.976	14,10%	4.998	23,68%
<b>Millennials Y</b> (1982-1992)	2.256	10,69%	665	3,15%	1.591	7,54%
<b>Generación Z</b> (desde 1992)	367	1,74%	78	0,37%	289	1,37%

En relación a la distribución en grupos de edad y **estructura municipal** se ha definido un primer nivel de estructura: áreas de gobierno, distritos y organismos autónomos. Las áreas aportan el 73,1% de los efectivos “fijos” incluidos en el análisis (21.106), los distritos y OO.AA. el 16,2% y 10,7% respectivamente.

Analizando los datos de la tabla 8.3, los OO.AA. con una edad media de 55,1 años y una mediana situada en los 56,6 años, presentan la población más envejecida. Los distritos se ubican en una posición intermedia y muestran una media de 53,4 años de edad y una mediana de 54,6. En las áreas de gobierno, la media de edad es la menor de las tres ya que se sitúa en los 50,1 y la mediana en los 50,6.

**Tabla 8.3 Efectivos fijos según estructura y edad**

	Nº	%	Media	Mediana
<b>Áreas</b>	15.429	73,1%	50,1	50,6
<b>Distritos</b>	3.409	16,2%	53,4	54,6
<b>OO.AA.</b>	2.268	10,7%	55,1	56,6
<b>TOTAL</b>	21.106		51,2	51,9

Como muestra la tabla 8.4, siete de cada diez efectivos de los OO.AA. superan los 50 años y más del 30% supera los 60 años. Por el contrario, los efectivos menores de 40 años suponen solo el 3,8% del total del personal de los OO.AA.. Es en las áreas de gobierno donde se observa mayor porcentaje de juventud: un 12,8% de sus efectivos no ha cumplido 40 años y los mayores de 60 suponen el 11,6%. En los distritos, los efectivos menores de 40 años son el 6,1% y los mayores de 60 son el 25,3%.

**Tabla 8.4 Efectivos fijos según grupos de edad y estructura municipal de 1<sup>er</sup> nivel**

	Menos de 30 años		De 30 a 39		De 40 a 49		De 50 a 59		De 60 a 64		65 y más	
	Nº	%	Nº	%	Nº	%	Nº	%	Nº	%	Nº	%
<b>Áreas</b>	347	2,2%	1.623	10,5%	5.393	34,9%	6.268	40,6%	1.625	10,5%	173	1,1%
<b>Distritos</b>	13	0,3%	195	5,7%	880	25,8%	1.458	42,7%	799	23,4%	64	1,9%
<b>OO.AA.</b>	7	0,3%	79	3,5%	461	20,3%	1.028	45,3%	603	26,6%	90	3,9%

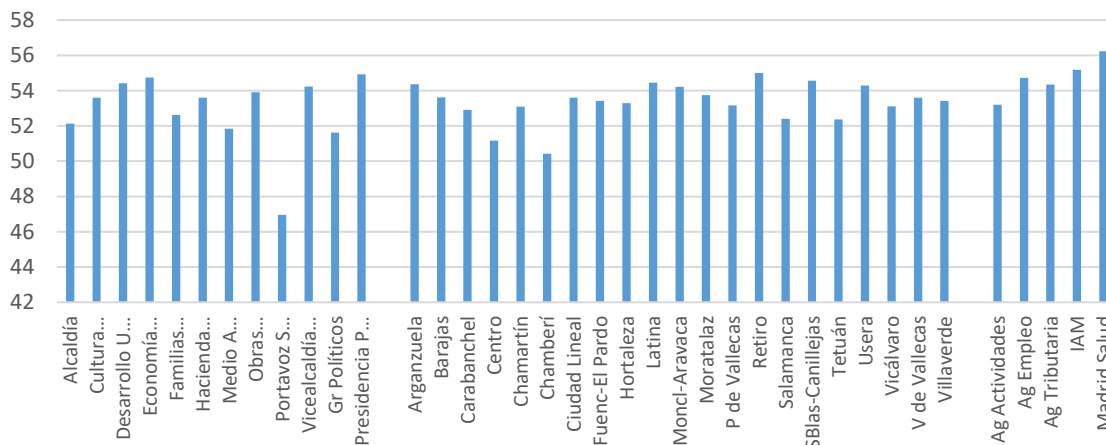
Analizando el 2º nivel de la estructura municipal se observa en el gráfico 8.4 que la población más joven se encuentra en el Área de Gobierno de Portavoz, Seguridad y Emergencias con una media de edad de 47 años, lo que resulta coherente con las

categorías con edad media más baja pertenecientes todas ellas al Cuerpo de Policía Municipal y de Bomberos, y por tanto incluidas en el área señalada.

Le siguen el distrito de Chamberí, con 50 años de promedio. Con 51 años: Centro. El Área de Gobierno de Medio Ambiente y Movilidad promedia 51,8 años de edad, e incluye otra de las categorías más jóvenes, la de Agente de Movilidad.

Las unidades más envejecidas entre las de 2º nivel de estructura son el Organismo Autónomo Madrid Salud (56 años de media), coherente también por incluir la mayoría de los efectivos de la categoría Médico/a Medicina General, identificada como una de las categorías personales más envejecidas. A continuación, le siguen con 55 años el IAM, los distritos de San Blas-Canillejas y Retiro, y el área de Economía, Innovación y Empleo.

Gráfico 8.4 Edad media de los efectivos fijos según estructura de 2º nivel



Respecto a **titulación**, en la tabla 8.5 se observa que la plantilla más envejecida la encontramos en los Grupos E y A. El grupo E con 1.000 efectivos presenta una edad media de 55,3 años y 56,2 la mediana.

La edad media del A1 está en 53,6 años y la mediana en 55,2 años. Ha disminuido ligeramente media y mediana de este subgrupo. El subgrupo A2 sigue incrementando la edad media y la mediana en este 2022, situándose en 53,3 y 54,2 años respectivamente. Sigue siendo primordial prever la pérdida de personal funcionario cualificado por jubilación y planificar su relevo para evitar la pérdida de la experiencia acumulada, así como insistir en la formación continua y en la adaptación a los cambios tecnológicos que hacen posible que la administración municipal siga dando una respuesta ágil y eficaz a una sociedad cambiante y en continua evolución.

El grupo C es el menos envejecido. Sobre todo el subgrupo C1, que es el único que tiene una media y mediana debajo de los 50 años (49 y 49,7 respectivamente). Este subgrupo supone el 50% de los efectivos municipales, y aporta juventud a los parámetros globales de la plantilla.

Al igual que el grupo A, el grupo E está muy envejecido, pero como solo supone el 6% del total, no pesa tanto como el grupo C en el valor global.

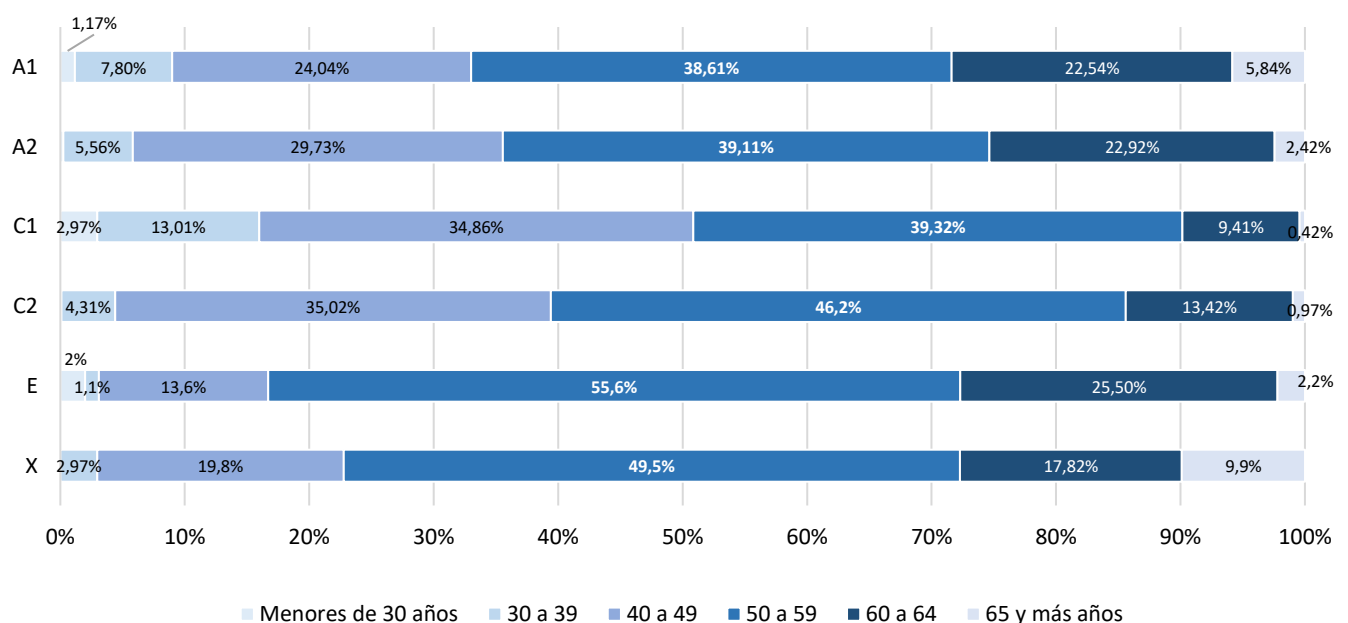
**Tabla 8.5 Edades de los efectivos fijos por titulación**

	Nº efectivos	Media	Mediana
A1	2.396	53,6	55,2
A2	2.805	53,3	54,2
C1	10.369	49,2	49,8
C2	4.435	52,1	52,3
E	1.000	55,3	56,2
X	101	55,2	54,4
<b>TOTAL</b>	<b>21.106</b>	<b>51,2</b>	<b>51,9</b>

En el gráfico 8.5 se observa que el rango de 50 a 59 años es mayoritario en todos los subgrupos de titulación, representando el 40% o más, salvo en A2 y C1 en los que supone el 39%.

En el subgrupo A1 los mayores de 60 años representan el 29% mientras que en el grupo C1 no alcanzan al 10%.

**Gráfico 8.5 Distribución porcentual por grupo de edad y titulación**



En el **análisis por categorías** se han considerado aquellas que están integradas por más de 70 efectivos (40 categorías), que reúnen el 88% de los efectivos incluidos en el estudio. Tabla 8.6.

Destacan como más envejecidas las categorías de Médico/a Medicina General con una edad media de 57 años y una mediana de 60,1 años y la categoría Operario/a con 57,7 años de edad media y 58,8 la mediana. En el top 10 del ranking de mediana más elevada encontramos 4 categorías de personal laboral y también la tercera categoría más numerosa: Administrativo/a.

Cerrando esta relación encontramos a las tres categorías que aportan más juventud a la plantilla: Bombero/a conductor/a especialista (42,2 años de edad media), Bombero/a Especialista (45,6) y Policía con 46,4 años de promedio, siendo esta la categoría más numerosa de la plantilla, pues aporta prácticamente la cuarta parte (24,5%) de todos sus efectivos fijos.

**Tabla 8.6 Efectivos fijos según categoría y mediana de edad (categorías con más de 70 efectivos)**

Cód. Cat	Categoría Personal	Nº Efectivos	% Mayores de 60	Media	Mediana
A620	Médico/a Medicina General	213	50,23%	57	60,1
WE04	Operario/a 1	346	40,46%	57,7	58,8
WC27	Técnico/a de Mantenimiento 1	83	43,37%	56,8	58,7
B070	Técnico/a de Gestión	293	38,23%	57	58,4
A635	Técnico/a Superior	277	36,10%	55	57,8
WC03	Administrativo/a 2	73	41,10%	56,5	57,6
C005	Administrativo/a	1.556	31,36%	55,9	57,4
E030	Personal Ofic. Limpieza y Med. Ambiente	94	28,72%	57	57,1
B010	Enfermero/a	202	29,70%	54,5	56,8
WD06	Aux Administrativo/a -Taquillero/a	97	30,93%	54,4	55,9
E020	P.O.D.O.	120	22,50%	55,9	55,8
D140	Oficial Jardinería	190	18,95%	55,4	55,5
A600	T.A.G.	475	28,00%	53,6	55,4
B045	Ayudante de Archivos Y Bibliotecas	92	34,78%	54	54,9
D150	Agente Residuos Medio Ambientales	267	15,73%	53,9	54,5
C130	Téc. Aux. Bibliotecas	97	18,56%	53,1	54,4
E050	P.O.S.I.	336	21,13%	52,9	54,4
C020	Sargento (S.I.)	93	10,75%	53,6	54
B035	Ingeniero/a Técnico/a	248	22,98%	54,1	53,9
C020	Oficial Mecánico/a Conductor /a	171	15,20%	53,9	53,7
D065	Oficial Edificios y Dependencias	576	14,41%	53,8	53,7
E010	Personal Oficinas Aux. Policía Municipal	83	8,43%	53,2	53,5
B002	Grupo A2 Otras Administraciones	394	22,34%	52,8	53,3
A002	Grupo A1 Otras Administraciones	748	16,71%	51,7	52,1
B030	Arquitecto/a Técnico/a	234	19,23%	52,2	52
D005	Auxiliar Administrativo/a	2.027	14,31%	51,6	51,6
WC18	Monitor/a Deportivo S.O.S.	87	9,20%	51	51,4
C002	Grupo C1 Otras Administraciones	225	12,89%	51,3	51,3
A645	Arquitecto/a Superior	112	25,00%	50,7	51,2
WC16	Monitor/a Deportivo/a	235	22,13%	51,9	51,1
C110	Jefe/a Grupo Conductor (S.I.)	81	2,47%	51	51,1
C140	Técnico/a Aux Transporte Sanitario	486	5,97%	49,6	49,5
B052	Subinspector/a (P.M.)	111	9,01%	49,8	49
C016	Oficial (P.M.)	359	3,34%	49	49
C105	Jefe/a Grupo (S.I.)	212	4,72%	49,3	48,8
B015	Diplomado/a En Trabajos Sociales	645	13,02%	49,1	48,5
D235	Agente de Movilidad	576	0,52%	47,5	47,2
C017	Policía	5.162	2,01%	46,4	46,7
C115	Bombero/a Especialista	749	0,67%	45,6	45,9
C120	Bombero/a Conductor/a Especialista	231	1,30%	42,2	42,2



En la tabla 8.7 se muestra que, si se pone en relación la edad con el **género**, los hombres son más jóvenes que las mujeres, con una media de edad de 50 años frente a 52,8 años en las mujeres. La mediana en hombres está en 50,5 años, más de tres años por debajo de la mediana en mujeres.

**Tabla 8.7 Efectivos fijos según sexo. Medidas de centralidad y dispersión**

	Nº Efectivos	Media	Mediana	Desviación Típica
<b>Mujer</b>	8.700	52,8	53,8	8,13
<b>Hombre</b>	12.406	50,0	50,5	8,78

## 9. PROLONGACIÓN DE LA PERMANENCIA EN EL SERVICIO ACTIVO

En el año 2022 se ha autorizado la prolongación de la permanencia en el servicio activo (prórroga edad de jubilación) a 79 funcionarios/as.

**Tabla 9.1 Personal funcionario autorizado para prorrogar el servicio activo según año y sexo**

	2019		2020		2021		2022	
	Nº	%	Nº	%	Nº	%	Nº	%
<b>Mujer</b>	29	48,30%	30	50%	27	52,90%	46	58,23%
<b>Hombre</b>	31	51,70%	30	50%	24	47,10%	33	41,77%
<b>TOTAL</b>	<b>60</b>	<b>100%</b>	<b>60</b>	<b>100%</b>	<b>51</b>	<b>100%</b>	<b>79</b>	<b>100%</b>

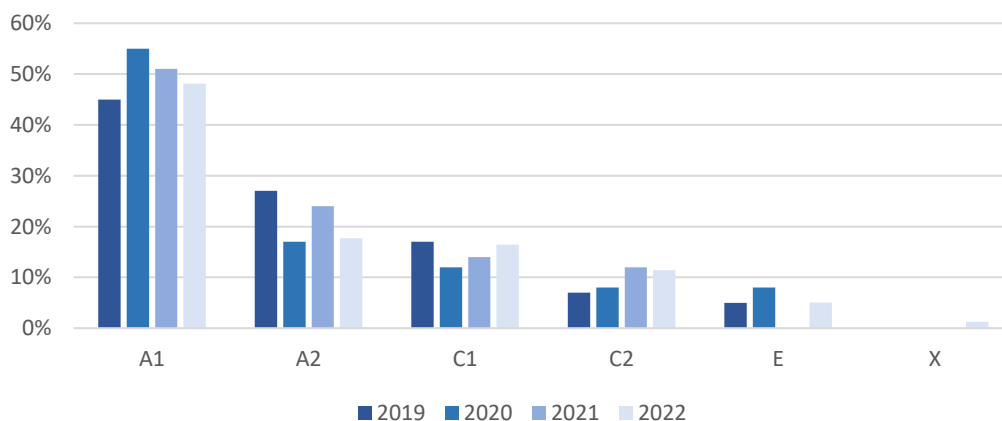
Los efectivos se distribuyen en todos los subgrupos de titulación y en 25 categorías profesionales. Con relación a la titulación casi la mitad (48%) de los que prorrogan pertenecen al subgrupo A1, el 18% pertenecen al subgrupo A2, un 16% al C1, un 11% al C2 y un 5% al grupo E.

Entre las categorías más repetidas encontramos las de Grupo A1 Otras Administraciones Públicas, Técnico/a Administración General (T.A.G.), Administrativo/a y Médico/a de Medicina General. Tabla 9.3.

**Tabla 9.2 P. funcionario autorizado para prorrogar el servicio activo según año y titulación**

	2019		2020		2021		2022	
	Nº	%	Nº	%	Nº	%	Nº	%
<b>A1</b>	27	45%	33	55%	26	51%	38	48%
<b>A2</b>	16	27%	10	17%	12	24%	14	18%
<b>C1</b>	10	17%	7	12%	7	14%	13	16%
<b>C2</b>	4	7%	5	8%	6	12%	9	11%
<b>E</b>	3	5%	5	8%			4	5%
<b>X</b>							1	1%
<b>TOTAL</b>	<b>60</b>		<b>60</b>		<b>51</b>		<b>79</b>	

**Gráfico 9.1 Distribución porcentual de personal funcionario con prórroga en servicio activo según subgrupo de titulación**



**Tabla 9.3 P. funcionario autorizado para prorrogar el servicio activo según año, titulación y categoría**

Subgrupo	Cód. Cat	Categoría	2019	2020	2021	2022	
A1	A002	Grupo 'A1' otras Administraciones	5	2	5	10	
	A600	Técnico/a Admón. General	3	7	6	10	
	A610	Letrado/a Consistorial		1			
	A615	Médico/a Especialista	3	8	1	1	
	A620	Médico/a Medicina General	2	7	8	7	
	A630	Técnico/a de Comunicación		1		1	
	A635	Técnico/a Superior	10	7	3	4	
	A640	Archivero/a y Bibliotecario/a	1		2	1	
	A645	Arquitecto/a Superior	1			3	
	A655	Músico/a Banda Municipal	1		1		
	A660	Ingeniero/a Superior	1			1	
	A2	B002	Grupo 'A2' otras Administraciones	2	1	3	3
		B010	Enfermero/a	1		1	1
B015		Diplomado/a en Trabajos Sociales		3	1	3	
B030		Arquitecto/a Técnico/a	3	1		1	
B035		Ingeniero/a Técnico/a	5	2	3		
B045		Ayudante de Archivos y Bibliotecas	3		1	3	
B060		Matrona			1		
B065		Inspector/a Téc Calidad y Consumo	1	1		1	
B070		Técnico/a de Gestión	1	2	2	1	
B55		Profesor/a de Cerámica				1	
C1	C002	Grupo 'C1' otras Administraciones		2			
	C005	Administrativo/a	4	2	3	7	
	C050	Encargado/a de Edif. y Dependén.	2			2	
	C070	Delineante	1	1			
	C125	Técnico/a Espec. Salud P y MA				3	
	C130	Técnico/a Auxiliar Bibliotecas			3		
	C140	Técnico/a Aux Transporte Sanitario	2	2		1	
	C150	Técnico/a Auxiliar Sanitario/a			1		
C2	C160	Técnico/a Auxiliar Jardinería	1				
	D002	Grupo 'C2' otras Administraciones	1		1		
	D005	Auxiliar Administrativo/a	1	1	3	5	
	D045	Auxiliar Sanitario/a			1		
	D050	Auxiliar Servicios Sociales		1			
	D065	Oficial Edificios y Dependencias	1			4	
	D120	Oficial Encuadernación			1		
	D140	Oficial Jardinería		2			
	D150	Ag Residuos Medio Ambientales		1			
	D240	Auxiliar de Salubridad y Consumo	1				
E	E020	Personal Oficinas Diversos Oficinas	2	1			
	E050	Personal Oficinas Servicios Internos	1	4		4	
X	AD01	Órgano Directivo				1	
<b>TOTAL</b>			<b>60</b>	<b>60</b>	<b>51</b>	<b>79</b>	

El 65% de las solicitudes autorizadas se concentran en las áreas de gobierno (51 autorizaciones), en el 20% se trata de efectivos adscritos a los organismos autónomos (16) y 11 puestos corresponden a distritos.

## 10. DISCAPACIDAD

La discapacidad es un elemento clave para la necesaria diversidad en la estructura de las plantillas. La inclusión laboral de personas con discapacidad supone un avance de las sociedades y de las organizaciones contemporáneas, pues mejora la solidaridad de la propia organización, al ser y mostrarse, más comprometida con la sociedad, mejorando al tiempo el clima laboral de los entornos de trabajo. Por otra parte, las diferencias en las habilidades de las personas con discapacidad a menudo aportan un enfoque diferente a la resolución de problemas y una diversidad que da un valor añadido a la organización.

Por ello, la normativa<sup>10</sup> exige que en cada Administración Pública se alcance progresivamente que el 2% de los efectivos totales sean personas con discapacidad. **En el Ayuntamiento de Madrid ese porcentaje ya se ha alcanzado y se sitúa en el 2,7%.**

Es importante destacar que se trata de datos de discapacidad auto declarada, y por tanto, se trata de una estimación de prevalencia mínima de efectivos con discapacidad en la plantilla municipal.

Con relación al grado de discapacidad encontramos que el 89% de los efectivos con discapacidad tiene un grado entre 33% y 65% (82,4% sin ayudas y un 6,5% con ayudas) y el 11% restante presentan un grado de discapacidad superior al 65%. En la tabla 10.1 se observa que la discapacidad está ligada a la diversidad generacional, de tal forma que aumenta en paralelo a la edad de los efectivos, especialmente a partir de los 50 años.

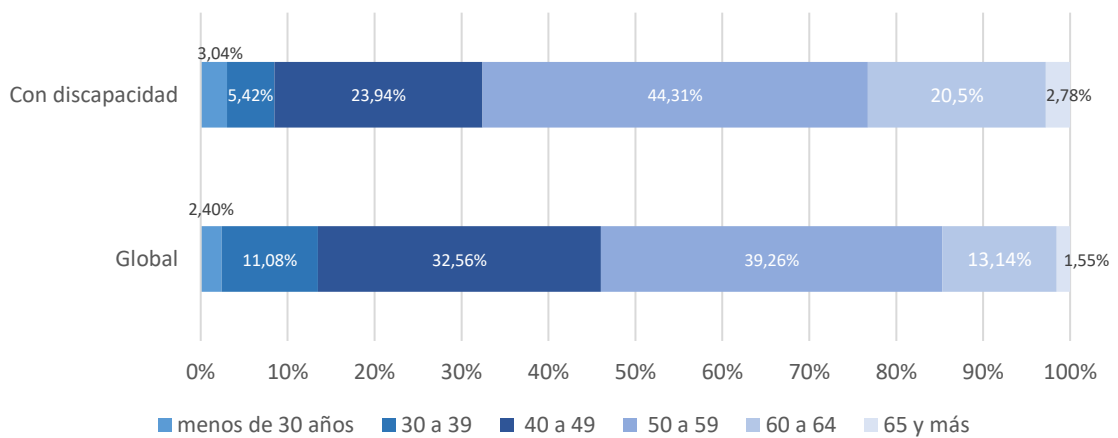
**Tabla 10.1 Efectivos con Discapacidad según grupos de edad**

	Total efectivos	Efectivos con discapacidad	
	Nº	Nº	%
<b>Menores de 30 años</b>	669	23	3,4%
<b>De 30 a 39</b>	3.090	41	1,3%
<b>De 40 a 49</b>	9.083	181	2,0%
<b>De 50 a 59</b>	10.952	335	3,1%
<b>De 60 a 64</b>	3.666	155	4,2%
<b>65 y más años</b>	433	21	4,8%
<b>TOTAL</b>	27.893	756	2,7%

<sup>10</sup> Artículo 59.1 del TREBEP, aprobado por Real Decreto Legislativo 5/2015, de 30 de octubre y artículo 42 de la Ley General de derechos de las personas con discapacidad y de su inclusión social, aprobada por Real Decreto Legislativo 1/2013, de 29 de noviembre <https://www.boe.es/eli/es/rdlg/2013/11/29/1/con>

El siguiente gráfico 10.1 refleja cómo se distribuye porcentualmente el total de efectivos por grupos de edad y cómo se distribuyen los efectivos con discapacidad según esos mismos grupos. Los porcentajes más altos en el caso de efectivos con discapacidad se desplazan a la derecha (se concentran por tanto los efectivos con discapacidad en los grupos de edad de 50 años y más) respecto a la distribución del total de efectivos que se concentran en los grupos intermedios de edad de 40 a 59 años.

**Gráfico 10.1 Comparación de la distribución en porcentaje de efectivos totales y efectivos con discapacidad.**



Como hecho destacado cabe mencionar que en 2022 se incorporaron los primeros efectivos a partir de un proceso selectivo diseñado expresamente para personal con discapacidad intelectual. En total han tomado posesión 32 nuevos funcionarios en las categorías de Personal de Oficios Internos (29) y Operarios de Servicios Generales (3). Se han convocado también 24 plazas nuevas de las categorías mencionadas.

## 11. CONCILIACIÓN DE LA VIDA LABORAL, PERSONAL Y FAMILIAR

La conciliación de la vida personal, familiar y laboral es un elemento de gran relevancia en la gestión de los recursos humanos.

**En el año 2022 se iniciaron un total de 1.061 permisos.** De estos permisos, 308 están relacionados con la maternidad, 494 relacionados con la paternidad y 259 permisos de reducción de jornada por cuidado de hijo o familiar. Tabla 11.1.

Los permisos de maternidad integran: Permiso por parto o adopción y Tiempo adicional por maternidad. Los de paternidad: Descanso paternal y Días adicionales por paternidad.

La distribución por género y tipo de permiso se muestra en la Tabla 11.1. Los nuevos permisos de reducción de jornada corresponden en un 66,8% a mujeres, las mujeres son mayoría en todos los periodos analizados. En 2022 se incrementó este porcentaje respecto al año anterior, en diez puntos porcentuales.

**Tabla 11.1 Permisos para la conciliación de la vida personal, familiar y laboral iniciados en 2022 según tipo de permiso y sexo**

	Maternidad		Paternidad		Reducción Jornada		Total	
	Nº	%	Nº	%	Nº	%	Nº	%
<b>Mujer</b>	301	98%	7	1%	173	67%	481	45%
<b>Hombre</b>	7	2%	487	99%	86	33%	580	55%
<b>TOTAL</b>	<b>308</b>		<b>494</b>		<b>259</b>		<b>1.061</b>	

En cuanto a la tipología de personal que disfruta estos permisos, el personal funcionario acumula el mayor porcentaje (87% de los permisos), como corresponde por ser el grupo más numeroso de los efectivos globales (82%).

También se observa un volumen mayor de permisos en los subgrupos de titulación C1 (47,5% de los permisos) y C2 (16,5%) que se relacionan con ser los subgrupos menos envejecidos y los más numerosos del conjunto de efectivos.

En los últimos 6 años la tendencia observada en los permisos de maternidad (incluidos todos los subtipos) y de paternidad, es ligeramente decreciente. Sin embargo, a partir de 2019 y coincidiendo con la ampliación de permiso de paternidad<sup>11</sup> se aprecia un incremento de estos permisos pasando a contabilizarse más de 500 permisos/año a partir de entonces.

**Por lo que se refiere a las excedencias, en 2022 se contabilizan 91**, reduciéndose en un 7% respecto a las contabilizadas en el año anterior.

Al ser las razones de los permisos de reducción de jornada las mismas que las de las excedencias por cuidado de hijo o familiar a cargo, se analiza la relación entre ambas medidas de conciliación, por considerar que se opta por la excedencia cuando el permiso de reducción de jornada resulta insuficiente. De entre todas las excedencias, el análisis se ciñe exclusivamente a las excedencias por cuidado de hijo o familiar, en relación con los permisos de reducción de jornada por el mismo motivo.

Para este análisis se han considerado los permisos de reducción de jornada y las excedencias vigentes en el año, pues existen permisos y excedencias de varios años de duración.

En 2022 se contabilizan 4,7 permisos de reducción de jornada por cada excedencia por cuidado de hijo o familiar. En concreto, este año los permisos vigentes de reducción de jornada han disminuido un 8% respecto de los vigentes en 2021.

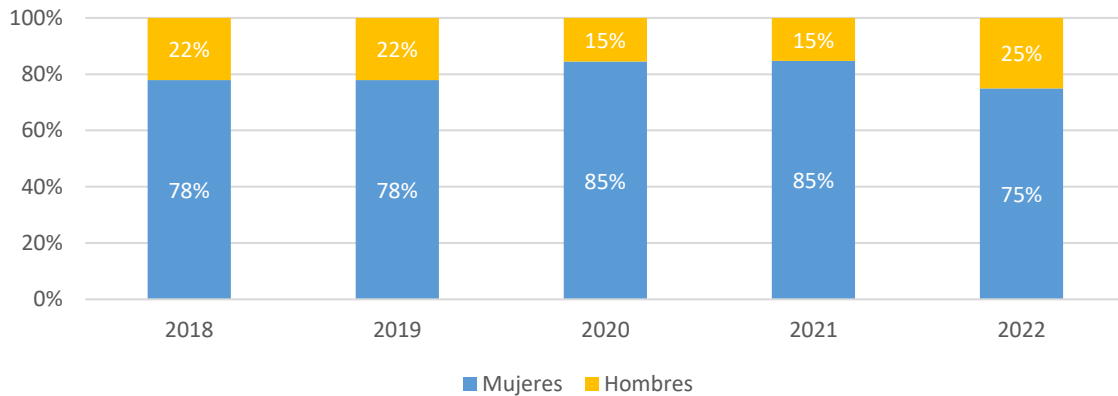
En cuanto a la distribución de las excedencias según el género, las mujeres representan el 75% de las personas que han estado en excedencia en algún momento del año. Este porcentaje del 2022 es el más bajo que han presentado las mujeres en los últimos 5 años.

---

<sup>11</sup> Resolución de 22 de noviembre de 2018, de la Secretaría de Estado de Función Pública, por la que se publican los acuerdos para la ampliación del permiso de paternidad a 16 semanas y para la aplicación de la bolsa de horas prevista en la Disposición Adicional 144ª de la Ley 6/2018, de 3 de julio, de Presupuestos Generales del Estado para el año 2018. [https://www.boe.es/eli/es/res/2018/11/22/\(3\)](https://www.boe.es/eli/es/res/2018/11/22/(3))

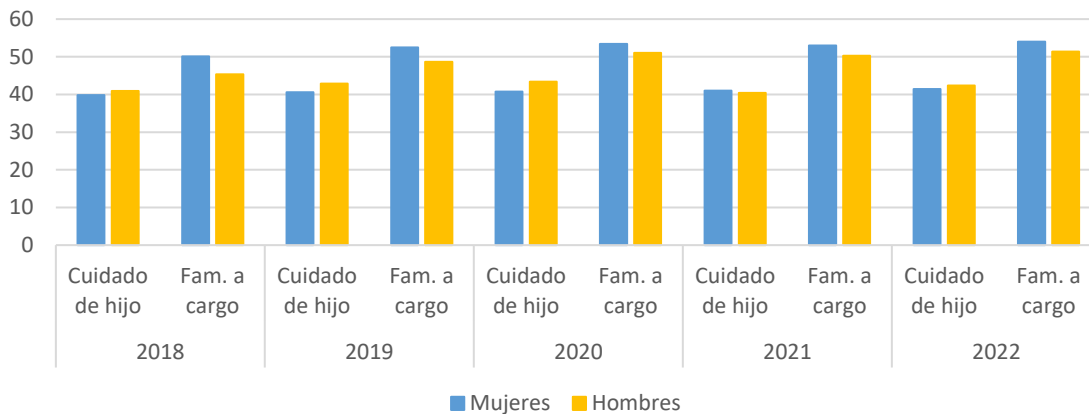


**Gráfico 11.1 Porcentaje de excedencias según género y año**



La edad media de las personas en excedencia por cuidado de hijos está en 41,6 años, similar a las edades medias de los permisos por reducción de jornada. Sin embargo, en las excedencias por familiar a cargo, la edad media está en 53,3 años (en las mujeres se sitúa en 54 y en los hombres en 51,4 años).

**Gráfico 11.2 Edad media del personal en excedencia según sexo, tipo de excedencia y año.**



## 12. RECLAMACIONES, SUGERENCIAS Y FELICITACIONES POR MOTIVOS RELACIONADOS CON EL PERSONAL

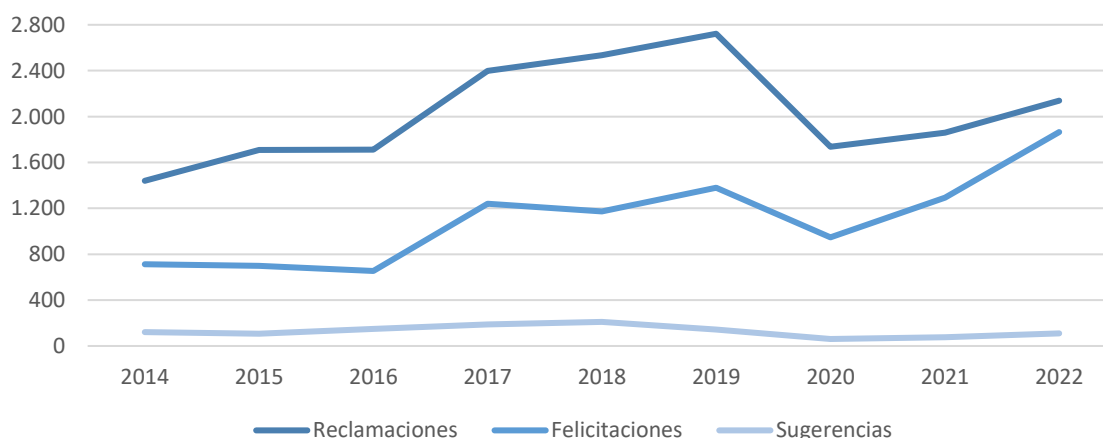
Partiendo de las solicitudes presentadas y gestionadas por el Sistema de Sugerencias y Reclamaciones General del Ayuntamiento, se analizan concretamente las Reclamaciones, Sugerencias y Felicidades con los motivos que se relacionan directamente con el personal: la disponibilidad, el trato recibido y los conocimientos del personal.

**En el cuarto trimestre se contabilizan 4.114 solicitudes acumuladas de 2022** por estos motivos, que se distribuyen en:

- 2.138 reclamaciones, que suponen el 52% de las solicitudes presentadas.
- 1.865 felicitaciones, que fueron un 45% del total.
- 111 sugerencias, que suponen el 3% restante.

**En la evolución temporal analizada desde el año 2014** se aprecia un incremento hasta 2018 en los tres tipos de solicitudes. Mientras que reclamaciones y felicitaciones continuaron subiendo un año más, las sugerencias comienzan a descender desde entonces. En 2020 descendieron todos los tipos y desde 2021 se incrementan todos los tipos, en especial las felicitaciones, que han subido un 44% en el último año.

**Gráfico 12.1 Evolución del nº solicitudes sobre personal según trámite**



### 13. GASTOS DE PERSONAL

Las obligaciones reconocidas en capítulo 1 (Gastos de personal) del Ayuntamiento (excluidos los OO.AA.) en 2022 ascendieron a **1.454.072.073,57€** en la ejecución presupuestaria del mismo año.

Como puede observarse en el gráfico 13.1 los Gastos de personal han supuesto **el 32,39% del total de gasto corriente en este ejercicio** (obligaciones reconocidas de Gasto corriente, capítulos del 1 al 5), el porcentaje es ligeramente inferior al del año anterior (33,4 % en 2021).

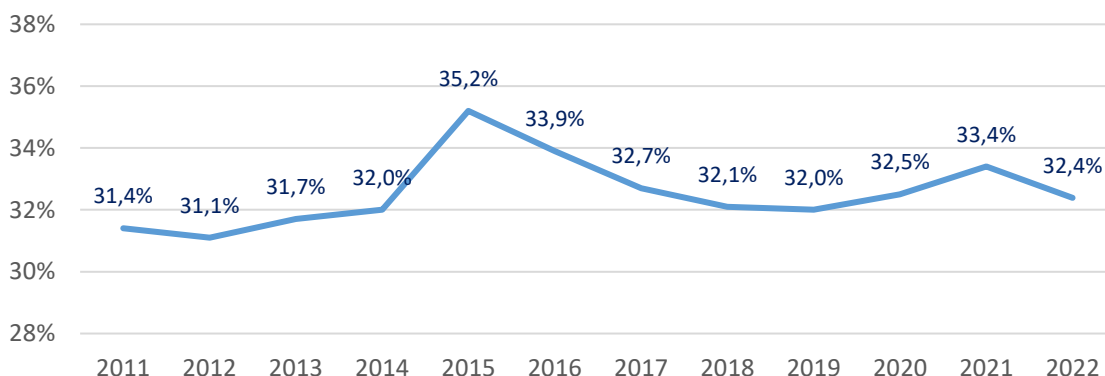
Se aprecia un incremento en relación con el gasto de personal del año anterior, las obligaciones reconocidas en 2022 son un 5,94% más elevadas que en el Capítulo 1 de 2021.

El porcentaje de ejecución en 2022 medido como pagos realizados respecto al crédito definitivo es del 95%.

En la evolución temporal debe tenerse en cuenta que los picos de 2015 y 2016 reflejan medidas adoptadas principalmente a nivel nacional tras la superación de la crisis económica. En particular, en su traslación al ámbito municipal, se recuperó la mitad de la paga extraordinaria anulada en 2012. Adicionalmente, se abonaron con carácter retroactivo los premios por años de servicio que habían sido anulados desde 2012. En 2016, se recuperó la mitad pendiente de la paga extraordinaria anulada en 2012.

La evolución que se observa en el periodo de 12 ejercicios refleja claramente las medidas de control de gasto adoptadas en 2012, con el porcentaje de capítulo 1 respecto al gasto corriente más bajo del periodo (31,1%) que sube hasta 35,2% en 2015, y desde entonces se sitúa entre el 32 y el 34%.

**Gráfico 13.1 Porcentaje de Capítulo 1 en el gasto corriente**



## Anexo 1

**EVOLUCIÓN ANUAL DE LOS EFECTIVOS SEGÚN SUBGRUPO DE TITULACIÓN,  
CATEGORÍA, ESTRUCTURA Y TIPO DE PERSONAL (FUNCIONARIO/LABORAL)**

**DICIEMBRE 2021-2022**

Subgrupo A1	pág. 69
Subgrupo A2	pág. 79
Subgrupo C1	pág. 94
Subgrupo C2	pág. 103
Subgrupo E	pág. 115
Personal Laboral	pág. 119
Ayto.-OOAA	pág. 124

## EVOLUCIÓN ANUAL EFECTIVOS A1 / CATEGORÍA / CENTRO DIRECTIVO/TIPOLOGÍA PERSONAL

Categoría Persona		Área de Gobierno	Área Personal	2021	2022	Dif. 2022 - 2021		
<b>A002</b>	<b>GRUPO A1 OTRAS ADMINISTRACIONES</b>	Agencia de Actividades	Funcionario Carrera	6	6	0		
		Agencia para el Empleo	Funcionario Carrera	7	14	7		
		Agencia Tributaria de Madrid	Funcionario Carrera	27	38	11		
		Alcaldía	Funcionario Carrera	26	25	-1		
		Área de Gobierno de Cultura Turismo y Deporte	Funcionario Carrera	27	32	5		
		Área de Gobierno de Desarrollo Urbano	Funcionario Carrera	18	32	14		
		Área de Gobierno de Economía Innovación y Empleo	Funcionario Carrera	45	49	4		
		Área de Gobierno de Familias, Igualdad y Bienestar Social	Funcionario Carrera	16	25	9		
		Área de Gobierno de Hacienda y Personal	Funcionario Carrera	143	152	9		
		Área de Gobierno de Medio Ambiente y Movilidad	Funcionario Carrera	80	89	9		
		Área de Gobierno de Obras y Equipamientos	Funcionario Carrera	28	37	9		
		Área de Gobierno de Portavoz, Seguridad y Emergencias	Funcionario Carrera	28	33	5		
		Área de Gobierno de Vicealcaldía	Funcionario Carrera	62	73	11		
		Distrito de Arganzuela	Funcionario Carrera	2	3	1		
		Distrito de Barajas	Funcionario Carrera	1	1	0		
		Distrito de Carabanchel	Funcionario Carrera	1	1	0		
		Distrito de Centro	Funcionario Carrera	3	4	1		
		Distrito de Chamartín	Funcionario Carrera	2	3	1		
		Distrito de Chamberí	Funcionario Carrera	2	3	1		
		Distrito de Fuencarral-El Pardo	Funcionario Carrera	3	3	0		
		Distrito de Hortaleza	Funcionario Carrera	2	3	1		
		Distrito de Latina	Funcionario Carrera	1	2	1		
		Distrito de Moncloa-Aravaca	Funcionario Carrera	2	3	1		
		Distrito de Moratalaz	Funcionario Carrera	4	5	1		
		Distrito de Puente de Vallecas	Funcionario Carrera	3	3	0		
		Distrito de Retiro	Funcionario Carrera	1	5	4		
		Distrito de Salamanca	Funcionario Carrera	2	3	1		
		Distrito de San Blas-Canillejas	Funcionario Carrera	2	6	4		
		Distrito de Tetuán	Funcionario Carrera	2	3	1		
		Distrito de Usera	Funcionario Carrera		1	1		
		Distrito de Vicálvaro	Funcionario Carrera	3	3	0		
		Distrito de Villa de Vallecas	Funcionario Carrera	1	2	1		
		Distrito de Villaverde	Funcionario Carrera	1	3	2		
		Grupos Políticos Municipales	Funcionario Carrera	7	6	-1		
		Informática del Ayuntamiento de Madrid	Funcionario Carrera	44	50	6		
		Madrid Salud	Funcionario Carrera	21	24	3		
		Presidencia del Pleno	Funcionario Carrera	3	3	0		
		<b>Total A002 GRUPO A1 OTRAS ADMINISTRACIONES</b>				<b>626</b>	<b>748</b>	<b>122</b>

Categoría Persona	Área de Gobierno	Área Personal	2021	2022	Dif. 2022 - 2021	
<b>A600</b>	<b>TECNICO ADMINISTRACION GENERAL</b>	Funcionario Carrera	13	12	-1	
		Agencia de Actividades	Interino de Vacante	12	13	1
			Interino temporal	1	5	4
		Agencia para el Empleo	Funcionario Carrera	6	6	0
			Interino temporal		1	1
		Agencia Tributaria de Madrid	Funcionario Carrera	73	77	4
			Interino temporal	11	11	0
		Alcaldía	Funcionario Carrera	24	25	1
		Área de Gobierno de Cultura Turismo y Deporte	Funcionario Carrera	15	16	1
			Interino temporal	2	1	-1
		Área de Gobierno de Desarrollo Urbano	Funcionario Carrera	53	54	1
			Interino de Vacante	8	5	-3
			Interino temporal	2	1	-1
		Área de Gobierno de Economía Innovación y Empleo	Funcionario Carrera	13	14	1
		Área de Gobierno de Familias, Igualdad y Bienestar Social	Funcionario Carrera	15	16	1
			Interino de Vacante	9	7	-2
			Interino temporal		2	2
		Área de Gobierno de Hacienda y Personal	Funcionario Carrera	81	81	0
			Interino de Vacante	3	3	0
			Interino Sustitución		1	1
			Interino temporal	6	6	0
		Área de Gobierno de Medio Ambiente y Movilidad	Ejecución Sentencia	1	1	0
			Funcionario Carrera	16	15	-1
			Int. exceso tareas		3	3
			Interino de Vacante	6	5	-1
			Interino Sustitución	1		-1
		Área de Gobierno de Obras y Equipamientos	Interino temporal	10	9	-1
			Funcionario Carrera	21	19	-2
			Interino de Vacante	3	3	0
		Área de Gobierno de Portavoz, Seguridad y Emergencias	Funcionario Carrera	24	23	-1
			Interino de Vacante	1	1	0
		Área de Gobierno de Vicealcaldía	Funcionario Carrera	30	34	4
			Interino temporal	2	1	-1
		Distrito de Arganzuela	Funcionario Carrera	4	4	0
			Interino de Vacante		1	1
		Distrito de Barajas	Funcionario Carrera	4	4	0
			Interino de Vacante	1	1	0
		Distrito de Carabanchel	Funcionario Carrera	2	2	0
			Interino de Vacante	1		-1
		Distrito de Centro	Funcionario Carrera	3	5	2
			Interino de Vacante	4	3	-1
		Distrito de Chamartín	Funcionario Carrera	2	3	1
			Interino de Vacante	2	2	0
		Distrito de Chamberí	Funcionario Carrera	3	4	1

Categoría Persona	Área de Gobierno	Área Personal	2021	2022	Dif. 2022 - 2021
		Interino de Vacante	2	2	0
	<b>Distrito de Ciudad Lineal</b>	Funcionario Carrera	4	4	0
		Interino de Vacante	1	2	1
	<b>Distrito de Fuencarral-El Pardo</b>	Funcionario Carrera	4	4	0
		Interino de Vacante	1	2	1
	<b>Distrito de Hortaleza</b>	Funcionario Carrera	2	2	0
		Interino de Vacante	1	3	2
	<b>Distrito de Latina</b>	Funcionario Carrera	2	3	1
		Interino de Vacante	1	1	0
		Interino temporal		1	1
	<b>Distrito de Moncloa-Aravaca</b>	Funcionario Carrera	5	5	0
		Interino de Vacante	1		-1
	<b>Distrito de Moratalaz</b>	Funcionario Carrera	1	1	0
		Interino de Vacante	1	1	0
	<b>Distrito de Puente de Vallecas</b>	Funcionario Carrera	1	4	3
		Interino de Vacante	6	6	0
		Interino Sustitución		1	1
		Interino temporal	1	1	0
	<b>Distrito de Retiro</b>	Funcionario Carrera	2	2	0
		Interino de Vacante	1	1	0
	<b>Distrito de Salamanca</b>	Funcionario Carrera	3	2	-1
		Interino de Vacante	3	2	-1
	<b>Distrito de San Blas-Canillejas</b>	Funcionario Carrera	1	1	0
		Interino de Vacante	2	1	-1
		Interino temporal		1	1
	<b>Distrito de Tetuán</b>	Funcionario Carrera	2	2	0
		Interino de Vacante	1	1	0
		Interino Sustitución		1	1
	<b>Distrito de Usera</b>	Funcionario Carrera	3	4	1
		Interino de Vacante	2		-2
	<b>Distrito de Vicálvaro</b>	Funcionario Carrera	2	2	0
		Interino de Vacante	2	2	0
	<b>Distrito de Villa de Vallecas</b>	Funcionario Carrera	2	2	0
		Interino de Vacante	2	2	0
	<b>Distrito de Villaverde</b>	Funcionario Carrera	2	2	0
		Interino de Vacante	4	2	-2
	<b>Grupos Políticos Municipales</b>	Funcionario Carrera	3	3	0
	<b>Informática del Ayuntamiento de Madrid</b>	Funcionario Carrera	2	2	0
	<b>Madrid Salud</b>	Funcionario Carrera	2	2	0
		Interino de Vacante	1	3	2
	<b>Presidencia del Pleno</b>	Funcionario Carrera	13	13	0
<b>Total A600 TECNICO ADMINISTRACION GENERAL</b>			<b>577</b>	<b>596</b>	<b>19</b>

Categoría Persona	Área de Gobierno	Área Personal	2021	2022	Dif. 2022 - 2021
A610 LETRADO CONSISTORIAL	Alcaldía	Funcionario Carrera	30	26	-4
		Interino de Vacante	13	12	-1
	Área de Gobierno de Economía Innovación y Empleo	Funcionario Carrera	1	1	0
	Área de Gobierno de Hacienda y Personal	Funcionario Carrera	1	1	0
	Área de Gobierno de Obras y Equipamientos	Funcionario Carrera	2	2	0
	Área de Gobierno de Vicealcaldía	Funcionario Carrera	1	1	0
	Grupos Políticos Municipales	Funcionario Carrera	1	1	0
<b>Total A610 LETRADO CONSISTORIAL</b>			<b>49</b>	<b>44</b>	<b>-5</b>
A615 MEDICO ESPECIALISTA	Área de Gobierno de Familias, Igualdad y Bienestar Social	Funcionario Carrera	2	1	-1
		Interino de Vacante		1	1
	Área de Gobierno de Vicealcaldía	Funcionario Carrera	1	1	0
	Madrid Salud	Duración Determinada	3	2	-1
		Funcionario Carrera	22	18	-4
		Interino de Vacante	22	25	3
		Interino Sustitución	1	1	0
		Interino temporal	1	2	1
Lab. a efectos conve.		2	2	0	
<b>Total A615 MEDICO ESPECIALISTA</b>			<b>54</b>	<b>53</b>	<b>-1</b>
A620 MEDICO MEDICINA GENERAL	Área de Gobierno de Cultura Turismo y Deporte	Funcionario Carrera	1	1	0
		Funcionario Carrera	2	2	0
	Área de Gobierno de Familias, Igualdad y Bienestar Social	Interino de Vacante	5	6	1
		Funcionario Carrera	1	1	0
	Área de Gobierno de Portavoz, Seguridad y Emergencias	Funcionario Carrera	80	108	28
		Interino de Vacante	35	10	-25
		Interino temporal	7	3	-4
	Área de Gobierno de Vicealcaldía	Funcionario Carrera	2	2	0
	Distrito de Retiro	Funcionario Carrera	1	1	0
		Duración Determinada	3	5	2
	Madrid Salud	Funcionario Carrera	93	87	-6
		Interino de Vacante	33	35	2
Interino temporal		8	11	3	
Lab. a efectos conve.		12	10	-2	
	Laboral Fijo	1	1	0	
<b>Total A620 MEDICO MEDICINA GENERAL</b>			<b>284</b>	<b>283</b>	<b>-1</b>
A630 TECNICOS COMUNICACION	Área de Gobierno de Desarrollo Urbano	Interino temporal	1	1	0
		Funcionario Carrera	1	1	0
	Área de Gobierno de Familias, Igualdad y Bienestar Social	Funcionario Carrera	1	1	0
		Interino de Vacante	1	1	0
	Área de Gobierno de Medio Ambiente y Movilidad	Funcionario Carrera	2	2	0
Interino temporal		3	4	1	
	Duración Determinada	5	2	-3	



Categoría Persona	Área de Gobierno	Área Personal	2021	2022	Dif. 2022 - 2021
		Funcionario Carrera	7	7	0
	Área de Gobierno de Portavoz, Seguridad y Emergencias	Interino de Vacante	17	16	-1
		Interino temporal		1	1
		Lab. a efectos conve.	2	2	0
	Grupos Políticos Municipales	Funcionario Carrera	2	2	0
	Madrid Salud	Funcionario Carrera	1	1	0
<b>Total A630 TECNICOS COMUNICACION</b>			<b>43</b>	<b>41</b>	<b>-2</b>
<b>A635 TECNICO SUPERIOR</b>	Agencia Tributaria de Madrid	Funcionario Carrera	1	1	0
	Alcaldía	Funcionario Carrera	1	1	0
		Funcionario Carrera	3	3	0
	Área de Gobierno de Cultura Turismo y Deporte	Interino temporal	1		-1
		Lab. a efectos conve.	1	1	0
		Funcionario Carrera	6	6	0
	Área de Gobierno de Desarrollo Urbano	Interino de Vacante	1	1	0
		Interino temporal	2	2	0
		Lab. a efectos conve:	1	1	0
	Área de Gobierno de Economía Innovación y Empleo	Funcionario Carrera	11	12	1
		Funcionario Carrera	30	28	-2
		Interino de Vacante	13	16	3
	Área de Gobierno de Familias, Igualdad y Bienestar Social	Interino Sustitución		2	2
		Interino temporal		16	16
		Lab. a efectos conve.	1	1	0
		Duración Determinada	1	1	0
	Área de Gobierno de Hacienda y Personal	Funcionario Carrera	14	14	0
		Lab. a efectos conve.	2	2	0
		Funcionario Carrera	12	9	-3
	Área de Gobierno de Medio Ambiente y Movilidad	Interino temporal	1	1	0
		Lab. a efectos conve.	1	1	0
	Área de Gobierno de Obras y Equipamientos	Funcionario Carrera	2	2	0
	Área de Gobierno de Portavoz, Seguridad y Emergencias	Funcionario Carrera	10	8	-2
		Interino de Vacante	4	4	0
		Funcionario Carrera	20	18	-2
	Área de Gobierno de Vicealcaldía	Interino temporal	2	2	0
		Funcionario Carrera	4	5	1
	Distrito de Arganzuela	Interino de Vacante	1	1	0
		Funcionario Carrera	3	3	0
	Distrito de Barajas	Interino de Vacante	1	1	0
		Funcionario Carrera	4	3	-1
	Distrito de Carabanchel	Interino de Vacante	3	2	-1
		Funcionario Carrera	2	5	3
	Distrito de Centro	Interino de Vacante	3	3	0
		Funcionario Carrera	3	3	0
	Distrito de Chamartín	Funcionario Carrera	3	3	0
	Distrito de Chamberí	Funcionario Carrera	1	2	1

Categoría Persona	Área de Gobierno	Área Personal	2021	2022	Dif. 2022 - 2021
		Interino de Vacante	4	3	-1
	Distrito de Ciudad Lineal	Funcionario Carrera	3	3	0
		Interino de Vacante	2	2	0
	Distrito de Fuencarral-El Pardo	Funcionario Carrera	3	3	0
		Interino Sustitución	1		-1
	Distrito de Hortaleza	Funcionario Carrera	2	3	1
		Interino de Vacante	3	2	-1
	Distrito de Latina	Funcionario Carrera	4	3	-1
		Interino de Vacante	3	3	0
	Distrito de Moncloa-Aravaca	Funcionario Carrera	3	4	1
		Interino de Vacante	1	1	0
	Distrito de Moratalaz	Funcionario Carrera	3	5	2
		Interino de Vacante	3	1	-2
	Distrito de Puente de Vallecas	Funcionario Carrera	2	2	0
		Interino de Vacante	1	1	0
	Distrito de Retiro	Funcionario Carrera	2	3	1
		Interino de Vacante	1	1	0
	Distrito de Salamanca	Funcionario Carrera	3	6	3
		Interino de Vacante	3	1	-2
	Distrito de San Blas-Canillejas	Funcionario Carrera	1	1	0
		Interino de Vacante	4	3	-1
	Distrito de Tetuán	Funcionario Carrera	3	5	2
		Interino de Vacante	3	2	-1
	Distrito de Usera	Funcionario Carrera	3	3	0
		Interino de Vacante	2	1	-1
	Distrito de Vicálvaro	Funcionario Carrera	4	3	-1
		Interino de Vacante	1	2	1
	Distrito de Villa de Vallecas	Funcionario Carrera	2	3	1
		Interino de Vacante	1		-1
	Distrito de Villaverde	Funcionario Carrera	5	6	1
		Interino de Vacante	2	1	-1
	Informática del Ayuntamiento de Madrid	Funcionario Carrera	2	1	-1
		Duración Determinada	1	1	0
		Funcionario Carrera	89	93	4
	Madrid Salud	Interino de Vacante	27	28	1
		Interino Sustitución		1	1
		Interino temporal	22	23	1
		Lab. a efectos conve.	1	1	0
<b>Total A635 TECNICO SUPERIOR</b>			<b>386</b>	<b>406</b>	<b>20</b>
<b>A640 ARCHIVERO Y BIBLIOTECARIO</b>	Agencia para el Empleo	Funcionario Carrera	1	1	0
	Alcaldía	Funcionario Carrera	5	5	0
		Funcionario Carrera	35	42	7
	Área de Gobierno de Cultura Turismo y Deporte	Interino de Vacante	5	1	-4
		Lab. a efectos conve.	1	1	0

Categoría Persona	Área de Gobierno	Área Personal	2021	2022	Dif. 2022 - 2021
	Área de Gobierno de Hacienda y Personal	Funcionario Carrera		3	3
	Área de Gobierno de Portavoz, Seguridad y Emergencias	Interino temporal	1	1	0
	Área de Gobierno de Vicealcaldía	Funcionario Carrera	6	7	1
<b>Total A640 ARCHIVERO Y BIBLIOTECARIO</b>			<b>54</b>	<b>61</b>	<b>7</b>
<b>A645</b>	<b>ARQUITECTO SUPERIOR</b>				
	Agencia de Actividades	Funcionario Carrera	2	2	0
		Interino de Vacante	1	6	5
	Área de Gobierno de Cultura Turismo y Deporte	Funcionario Carrera	2	4	2
		Interino de Vacante		1	1
	Área de Gobierno de Desarrollo Urbano	Funcionario Carrera	44	44	0
		Interino de Vacante		1	1
		Interino temporal	9	7	-2
	Área de Gobierno de Medio Ambiente y Movilidad	Funcionario Carrera		1	1
		Interino Sustitución		2	2
		Interino temporal	1	1	0
	Área de Gobierno de Obras y Equipamientos	Funcionario Carrera	12	12	0
		Interino de Vacante	2	1	-1
	Área de Gobierno de Portavoz, Seguridad y Emergencias	Funcionario Carrera	2	4	2
	Área de Gobierno de Vicealcaldía	Funcionario Carrera	1	4	3
		Interino de Vacante	1		-1
	Distrito de Arganzuela	Funcionario Carrera	1	3	2
		Interino de Vacante	2		-2
	Distrito de Barajas	Funcionario Carrera	1	1	0
		Interino de Vacante	1		-1
	Distrito de Carabanchel	Funcionario Carrera	2	2	0
		Interino de Vacante	2	1	-1
	Distrito de Centro	Funcionario Carrera	2	4	2
		Interino de Vacante	2	2	0
		Interino temporal	1	1	0
	Distrito de Chamartín	Funcionario Carrera	1	2	1
		Interino de Vacante	1		-1
		Interino temporal	1	1	0
	Distrito de Chamberí	Funcionario Carrera	1	2	1
		Interino de Vacante	1		-1
	Distrito de Ciudad Lineal	Funcionario Carrera	2	2	0
		Interino de Vacante	2	1	-1
	Distrito de Fuencarral-El Pardo	Funcionario Carrera	1	1	0
		Interino de Vacante		1	1
	Distrito de Hortaleza	Funcionario Carrera	1	2	1
		Interino temporal	1	1	0
	Distrito de Latina	Funcionario Carrera	1	2	1
		Interino de Vacante	1		-1
		Interino temporal		1	1
	Distrito de Moncloa-Aravaca	Funcionario Carrera	1	2	1

Categoría Persona	Área de Gobierno	Área Personal	2021	2022	Dif. 2022 - 2021
		Interino de Vacante	1	1	0
		Interino Sustitución		1	1
		Interino temporal	2	3	1
		Funcionario Carrera		1	1
	<b>Distrito de Moratalaz</b>	Interino de Vacante	1		-1
		Interino temporal	1		-1
		Funcionario Carrera		1	1
	<b>Distrito de Puente de Vallecas</b>	Interino de Vacante	1		-1
		Interino temporal	2	2	0
		Funcionario Carrera	1	3	2
	<b>Distrito de Retiro</b>	Interino de Vacante	2		-2
		Funcionario Carrera	1	2	1
	<b>Distrito de Salamanca</b>	Interino de Vacante	2		-2
		Interino temporal	1	1	0
		Funcionario Carrera		2	2
	<b>Distrito de San Blas-Canillejas</b>	Interino de Vacante	1		-1
		Interino temporal	1	1	0
		Funcionario Carrera	1	3	2
	<b>Distrito de Tetuán</b>	Interino de Vacante	4	2	-2
		Funcionario Carrera	1	2	1
	<b>Distrito de Usera</b>	Interino de Vacante	1		-1
		Interino temporal	2	2	0
		Funcionario Carrera		1	1
	<b>Distrito de Vicálvaro</b>	Int. exceso tareas		1	1
		Interino de Vacante	1	1	0
		Funcionario Carrera		2	2
	<b>Distrito de Villa de Vallecas</b>	Interino de Vacante	2	1	-1
		Funcionario Carrera		1	1
	<b>Distrito de Villaverde</b>	Interino de Vacante	1		-1
<b>Total A645 ARQUITECTO SUPERIOR</b>			<b>136</b>	<b>156</b>	<b>20</b>
<b>A655</b>	<b>MUSICO BANDA MUNICIPAL</b>				
	<b>Área de Gobierno de Cultura Turismo y Deporte</b>	Funcionario Carrera	56	53	-3
		Interino de Vacante	16	25	9
		Interino Sustitución		1	1
<b>Total A655 MUSICO BANDA MUNICIPAL</b>			<b>72</b>	<b>79</b>	<b>7</b>
<b>A660</b>	<b>INGENIERO SUPERIOR</b>				
	<b>Agencia de Actividades</b>	Interino de Vacante	3	3	0
	<b>Área de Gobierno de Cultura Turismo y Deporte</b>	Funcionario Carrera	2	2	0
	<b>Área de Gobierno de Desarrollo Urbano</b>	Funcionario Carrera	5	6	1
		Interino temporal	1	1	0
	<b>Área de Gobierno de Economía Innovación y Empleo</b>	Funcionario Carrera	3	2	-1
	<b>Área de Gobierno de Hacienda y Personal</b>	Funcionario Carrera	1	1	0
		Interino temporal	2	2	0
	<b>Área de Gobierno de Medio Ambiente y Movilidad</b>	Ejecución Sentencia	2	2	0
		Funcionario Carrera	11	15	4

Categoría Persona	Área de Gobierno	Área Personal	2021	2022	Dif. 2022 - 2021
		Interino de Vacante	4	4	0
		Interino Sustitución	1		-1
		Interino temporal	4	3	-1
	Área de Gobierno de Obras y Equipamientos	Funcionario Carrera	11	15	4
		Interino de Vacante	3	3	0
		Interino temporal		5	5
	Área de Gobierno de Portavoz, Seguridad y Emergencias	Funcionario Carrera	1	1	0
		Int. exceso tareas		1	1
	Área de Gobierno de Vicealcaldía	Funcionario Carrera	1	1	0
		Interino temporal	4	2	-2
	Distrito de Arganzuela	Funcionario Carrera		1	1
	Distrito de Carabanchel	Funcionario Carrera		1	1
		Interino de Vacante	1	1	0
	Distrito de Centro	Interino temporal		1	1
	Distrito de Chamartín	Interino de Vacante	1	1	0
		Interino temporal		2	2
	Distrito de Chamberí	Interino de Vacante	1	1	0
	Distrito de Ciudad Lineal	Funcionario Carrera		1	1
		Interino de Vacante	1	1	0
	Distrito de Hortaleza	Interino de Vacante	1	1	0
	Distrito de Latina	Interino temporal		1	1
	Distrito de Moncloa-Aravaca	Interino de Vacante	1	1	0
		Interino temporal	2	1	-1
	Distrito de Moratalaz	Funcionario Carrera	1		-1
	Distrito de Puente de Vallecas	Funcionario Carrera	1	1	0
		Interino de Vacante	2	2	0
	Distrito de Salamanca	Funcionario Carrera	1		-1
	Distrito de San Blas-Canillejas	Funcionario Carrera	1		-1
	Distrito de Tetuán	Interino de Vacante	1	1	0
		Funcionario Carrera	1	2	1
		Int. exceso tareas		1	1
	Distrito de Vicalvaro	Interino de Vacante	1	1	0
		Funcionario Carrera	1	1	0
	Informática del Ayuntamiento de Madrid	Interino de Vacante	14	14	0
	Madrid Salud	Interino de Vacante		1	1
	Presidencia del Pleno	Interino de Vacante		1	1
<b>Total A660 INGENIERO SUPERIOR</b>			<b>91</b>	<b>108</b>	<b>17</b>
<b>A665 OFICIAL (S.I.)</b>	Área de Gobierno de Portavoz, Seguridad y Emergencias	Funcionario Carrera	45	44	-1
<b>Total A665 OFICIAL (S.I.)</b>			<b>45</b>	<b>44</b>	<b>-1</b>
<b>A671 INTENDENTE</b>	Área de Gobierno de Hacienda y Personal	Funcionario Carrera	1		-1
		Func. Prácticas S.O.		2	2
	Área de Gobierno de Portavoz, Seguridad y Emergencias	Func. Prácticas S.P.		1	1
		Funcionario Carrera	41	39	-2

Categoría Persona	Área de Gobierno	Área Personal	2021	2022	Dif. 2022 - 2021	
<b>Total A671 INTENDENTE</b>			<b>42</b>	<b>42</b>	<b>0</b>	
<b>A675</b>	<b>SUBINSPECTOR (S.I.)</b>	Área de Gobierno de Portavoz, Seguridad y Emergencias	Funcionario Carrera	1	-1	
<b>Total A675 SUBINSPECTOR (S.I.)</b>			<b>1</b>		<b>-1</b>	
<b>A681</b>	<b>COMISARIO/A</b>	Área de Gobierno de Portavoz, Seguridad y Emergencias	Funcionario Carrera	15	14	-1
<b>Total A681 COMISARIO/A</b>			<b>15</b>	<b>14</b>	<b>-1</b>	
<b>A695</b>	<b>TÉCNICOS SUPERIORES TIC</b>	Informática del Ayuntamiento de Madrid	Funcionario Carrera		9	9
			Interino de Vacante	5	4	-1
<b>Total A695 TÉCNICOS SUPERIORES TIC</b>			<b>5</b>	<b>13</b>	<b>8</b>	
<b>A835</b>	<b>TÉCNICO SUP. CIENCIAS ACTIVIDAD FISICA Y DEPORTE</b>	Madrid Salud	Interino temporal	2	2	0
<b>Total A835 TÉCNICO SUP. CIENCIAS ACTIVIDAD FISICA Y DEPORTE</b>			<b>2</b>	<b>2</b>	<b>0</b>	
<b>A851</b>	<b>AGENTE DE IGUALDAD</b>	Área de Gobierno de Familias, Igualdad y Bienestar Social	Interino de Vacante	1	2	1
<b>Total A851 AGENTE DE IGUALDAD</b>			<b>1</b>	<b>2</b>	<b>1</b>	
<b>Total grupo A1</b>			<b>2.483</b>	<b>2.692</b>	<b>209</b>	

**EVOLUCIÓN ANUAL DE EFECTIVOS A2 / CATEGORÍA / CENTRO DIRECTIVO/TIPOLOGÍA PERSONAL**

Categoría Persona	Área de Gobierno	Área Personal	2021	2022	Dif. 2022-2021
<b>B002 GRUPO A2 OTRAS ADMINISTRACIONES</b>	Agencia de Actividades	Funcionario Carrera	2	2	0
	Agencia para el Empleo	Funcionario Carrera	2	6	4
	Agencia Tributaria de Madrid	Funcionario Carrera	34	38	4
	Alcaldía	Funcionario Carrera	5	7	2
	Área de Gobierno de Cultura Turismo y Deporte	Funcionario Carrera	6	12	6
	Área de Gobierno de Desarrollo Urbano	Funcionario Carrera	7	12	5
	Área de Gobierno de Economía Innovación y Empleo	Funcionario Carrera	17	18	1
	Área de Gobierno de Familias, Igualdad y Bienestar Social	Funcionario Carrera	11	17	6
	Área de Gobierno de Hacienda y Personal	Funcionario Carrera	81	103	22
	Área de Gobierno de Medio Ambiente y Movilidad	Funcionario Carrera	18	39	21
	Área de Gobierno de Obras y Equipamientos	Funcionario Carrera	16	20	4
	Área de Gobierno de Portavoz, Seguridad y Emergencias	Funcionario Carrera	18	31	13
	Área de Gobierno de Vicealcaldía	Funcionario Carrera	10	14	4
	Distrito de Barajas	Funcionario Carrera	1	1	0
	Distrito de Carabanchel	Funcionario Carrera		1	1
	Distrito de Chamberí	Funcionario Carrera		3	3
	Distrito de Ciudad Lineal	Funcionario Carrera	1	2	1
	Distrito de Hortaleza	Funcionario Carrera	2	1	-1
	Distrito de Latina	Funcionario Carrera	1	1	0
	Distrito de Moncloa-Aravaca	Funcionario Carrera	1	1	0
	Distrito de Moratalaz	Funcionario Carrera		1	1
	Distrito de Retiro	Funcionario Carrera		1	1
	Distrito de San Blas-Canillejas	Funcionario Carrera	1	1	0
	Distrito de Usera	Funcionario Carrera	1		-1
	Distrito de Vicálvaro	Funcionario Carrera		1	1
	Distrito de Villaverde	Funcionario Carrera	1	1	0
	Grupos Políticos Municipales	Funcionario Carrera	4	4	0
Informática del Ayuntamiento de Madrid	Funcionario Carrera	37	48	11	
Madrid Salud	Funcionario Carrera	8	8	0	
<b>Total B002 GRUPO A2 OTRAS ADMINISTRACIONES</b>			<b>285</b>	<b>394</b>	<b>109</b>
<b>B005 ADMINISTRATIVO A EXTINGUIR</b>	Agencia Tributaria de Madrid	Funcionario Carrera	1	1	0
	Área de Gobierno de Hacienda y Personal	Funcionario Carrera	1	1	0
<b>Total B005 ADMINISTRATIVO A EXTINGUIR</b>			<b>2</b>	<b>2</b>	<b>0</b>
<b>B010 ENFERMERO/A</b>	Área de Gobierno de Cultura Turismo y Deporte	Funcionario Carrera		1	1
		Funcionario Carrera	4	4	0

Categoría Persona	Área de Gobierno	Área Personal	2021	2022	Dif. 2022- 2021
	Área de Gobierno de Familias, Igualdad y Bienestar Social	Interino de Vacante	12	11	-1
	Área de Gobierno de Hacienda y Personal	Funcionario Carrera	4	4	0
		Interino Sustitución	2	2	0
	Área de Gobierno de Medio Ambiente y Movilidad	Funcionario Carrera	1	1	0
		Funcionario Carrera	91	90	-1
	Área de Gobierno de Portavoz, Seguridad y Emergencias	Interino de Vacante	27	27	0
		Interino temporal	8	8	0
	Área de Gobierno de Vicealcaldía	Funcionario Carrera	3	3	0
	Distrito de Fuencarral-El Pardo	Funcionario Carrera	1		-1
		Duración Determinada	2	2	0
	Madrid Salud	Funcionario Carrera	105	98	-7
		Interino de Vacante	50	52	2
		Interino Sustitución	1	5	4
		Interino temporal	25	29	4
		Laboral Fijo	2	1	-1
<b>Total B010 ENFERMERO/A</b>			<b>338</b>	<b>338</b>	<b>0</b>
<b>B015 DIPLOMADO EN TRABAJOS SOCIALES</b>	<b>Agencia para el Empleo</b>	Funcionario Carrera	5	5	0
	<b>Agencia Tributaria de Madrid</b>	Funcionario Carrera	1	1	0
	<b>Alcaldía</b>	Funcionario Carrera	1	2	1
	Área de Gobierno de Desarrollo Urbano	Funcionario Carrera	3	4	1
		Interino Sustitución		1	1
	Área de Gobierno de Economía Innovación y Empleo	Funcionario Carrera	1	2	1
		Funcionario Carrera	125	138	13
	Área de Gobierno de Familias, Igualdad y Bienestar Social	Interino de Vacante	36	37	1
		Interino Sustitución	3	4	1
		Interino temporal	4	20	16
	Área de Gobierno de Hacienda y Personal	Funcionario Carrera	6	6	0
	Área de Gobierno de Medio Ambiente y Movilidad	Funcionario Carrera	2	3	1
	Área de Gobierno de Obras y Equipamientos	Funcionario Carrera	1	1	0
	Área de Gobierno de Portavoz, Seguridad y Emergencias	Funcionario Carrera	5	4	-1
	Área de Gobierno de Vicealcaldía	Funcionario Carrera	41	43	2
		Interino Sustitución	2		-2
	Distrito de Arganzuela	Funcionario Carrera	15	13	-2
		Interino de Vacante	5	7	2
		Interino Sustitución	2	3	1
		Interino temporal	3	3	0
	Distrito de Barajas	Funcionario Carrera	12	11	-1
		Interino de Vacante	1	1	0
		Interino Sustitución		1	1
		Interino temporal	1	1	0



Categoría Persona	Área de Gobierno	Área Personal	2021	2022	Dif. 2022- 2021
<b>Distrito de Carabanchel</b>		Funcionario Carrera	37	37	0
		Interino de Vacante	18	17	-1
		Interino Sustitución	1	2	1
		Interino temporal	12	12	0
<b>Distrito de Centro</b>		Funcionario Carrera	33	33	0
		Interino de Vacante	3	2	-1
		Interino Sustitución	1	2	1
		Interino temporal	3	3	0
<b>Distrito de Chamartín</b>		Funcionario Carrera	15	12	-3
		Interino de Vacante	2	2	0
		Interino Sustitución	2	2	0
		Interino temporal	3	3	0
<b>Distrito de Chamberí</b>		Funcionario Carrera	21	22	1
		Interino Sustitución	1	1	0
		Interino temporal	2	2	0
<b>Distrito de Ciudad Lineal</b>		Funcionario Carrera	28	26	-2
		Interino de Vacante	8	11	3
		Interino Sustitución		3	3
		Interino temporal	9	9	0
<b>Distrito de Fuencarral-El Pardo</b>		Funcionario Carrera	20	17	-3
		Interino de Vacante	7	10	3
		Interino Sustitución	2	3	1
		Interino temporal	9	9	0
<b>Distrito de Hortaleza</b>		Funcionario Carrera	19	16	-3
		Interino de Vacante	5	5	0
		Interino Sustitución	1	4	3
		Interino temporal	3	3	0
<b>Distrito de Latina</b>		Funcionario Carrera	29	28	-1
		Interino de Vacante	21	21	0
		Interino Sustitución	1	4	3
		Interino temporal	10	10	0
<b>Distrito de Moncloa-Aravaca</b>		Funcionario Carrera	15	15	0
		Interino de Vacante	5	5	0
		Interino Sustitución		1	1
		Interino temporal	4	4	0
<b>Distrito de Moratalaz</b>		Funcionario Carrera	20	17	-3
		Interino de Vacante	2	3	1
		Interino Sustitución		1	1
<b>Distrito de Puente de Vallecas</b>		Interino temporal	2	2	0
		Funcionario Carrera	31	28	-3
		Interino de Vacante	28	31	3
		Interino Sustitución	5	6	1
<b>Distrito de Retiro</b>		Interino temporal	14	15	1
		Funcionario Carrera	11	10	-1
		Interino de Vacante	3	3	0

Categoría Persona	Área de Gobierno	Área Personal	2021	2022	Dif. 2022-2021
		Interino Sustitución	1	3	2
		Interino temporal	1	1	0
	<b>Distrito de Salamanca</b>	Funcionario Carrera	13	14	1
		Interino de Vacante	4	4	0
		Interino Sustitución	2	3	1
		Interino temporal	3	3	0
		Funcionario Carrera	20	15	-5
	<b>Distrito de San Blas-Canillejas</b>	Interino de Vacante	7	11	4
		Interino Sustitución	5	7	2
		Interino temporal	5	5	0
	<b>Distrito de Tetuán</b>	Funcionario Carrera	15	16	1
		Interino de Vacante	9	11	2
		Interino Sustitución		3	3
		Interino temporal	9	9	0
	<b>Distrito de Usera</b>	Funcionario Carrera	21	18	-3
		Interino de Vacante	19	19	0
		Interino Sustitución	2		-2
		Interino temporal	7	7	0
	<b>Distrito de Vicálvaro</b>	Funcionario Carrera	20	19	-1
		Interino de Vacante	3	3	0
		Interino temporal	3	3	0
	<b>Distrito de Villa de Vallecas</b>	Funcionario Carrera	19	18	-1
		Interino de Vacante	6	14	8
		Interino Sustitución	2	3	1
		Interino temporal	2	2	0
	<b>Distrito de Villaverde</b>	Funcionario Carrera	20	17	-3
		Int. exceso tareas		4	4
		Interino de Vacante	15	15	0
		Interino Sustitución	4	3	-1
		Interino temporal	11	12	1
	<b>Madrid Salud</b>	Funcionario Carrera	35	34	-1
		Interino de Vacante	8	8	0
		Interino Sustitución	1	2	1
		Interino temporal	12	12	0
<b>Total B015 DIPLOMADO EN TRABAJOS SOCIALES</b>			<b>1.045</b>	<b>1.101</b>	<b>56</b>
<b>B020 ANALISTA INFORMATICO</b>	<b>Agencia Tributaria de Madrid</b>	Funcionario Carrera		1	1
	<b>Área de Gobierno de Desarrollo Urbano</b>	Funcionario Carrera	1	1	0
		Lab. a efectos conve.	1	1	0
	<b>Área de Gobierno de Familias, Igualdad y Bienestar Social</b>	Funcionario Carrera	1	1	0
	<b>Área de Gobierno de Hacienda y Personal</b>	Funcionario Carrera	4	4	0
	<b>Área de Gobierno de Medio Ambiente y Movilidad</b>	Funcionario Carrera	4	2	-2
	<b>Área de Gobierno de Portavoz, Seguridad y Emergencias</b>	Funcionario Carrera	4	4	0
		Interino de Vacante	1	1	0

Categoría Persona	Área de Gobierno	Área Personal	2021	2022	Dif. 2022-2021
	Distrito de Moncloa-Aravaca	Funcionario Carrera	1		-1
	Informática del Ayuntamiento de Madrid	Funcionario Carrera	1	1	0
<b>Total B020 ANALISTA INFORMÁTICO</b>			<b>18</b>	<b>16</b>	<b>-2</b>
<b>B025 MAESTRO</b>		Duración Determinada	1	2	1
		Funcionario Carrera	16	12	-4
	<b>Área de Gobierno de Familias, Igualdad y Bienestar Social</b>	Interino de Vacante	14	17	3
		Interino Sustitución	4	4	0
		Lab. a efectos conve.	1	1	0
		Laboral Fijo	1	1	0
		Duración Determinada	1	2	1
	<b>Distrito de Arganzuela</b>	Interino de Vacante	1		-1
		Lab. a efectos conve.	3	3	0
	<b>Distrito de Barajas</b>	Funcionario Carrera		1	1
	<b>Distrito de Carabanchel</b>	Interino de Vacante	1	1	0
	<b>Distrito de Chamartín</b>	Funcionario Carrera	1	1	0
	<b>Distrito de Chamberí</b>	Funcionario Carrera	1	2	1
	<b>Distrito de Ciudad Lineal</b>	Funcionario Carrera	1	1	0
	<b>Distrito de Puente de Vallecas</b>	Funcionario Carrera	2	2	0
	<b>Distrito de Retiro</b>	Funcionario Carrera	1	1	0
		Interino de Vacante	1	1	0
	<b>Distrito de Tetuán</b>	Funcionario Carrera	1	1	0
	<b>Distrito de Villa de Vallecas</b>	Funcionario Carrera	1	1	0
		Interino de Vacante	1	1	0
<b>Total B025 MAESTRO</b>			<b>53</b>	<b>55</b>	<b>2</b>
<b>B030 ARQUITECTO TÉCNICO</b>		Funcionario Carrera	4	5	1
	<b>Agencia de Actividades</b>	Interino de Vacante	14	14	0
		Interino Sustitución		1	1
		Interino temporal		3	3
		Funcionario Carrera	5	5	0
	<b>Alcaldía</b>	Funcionario Carrera	1	1	0
	<b>Área de Gobierno de Cultura Turismo y Deporte</b>	Funcionario Carrera	6	5	-1
		Interino de Vacante		1	1
	<b>Área de Gobierno de Desarrollo Urbano</b>	Funcionario Carrera	80	78	-2
		Int. exceso tareas		6	6
		Interino de Vacante	3	5	2
		Interino Sustitución		1	1
		Interino temporal	17	17	0
	Lab. a efectos conve.	2	2	0	
	<b>Área de Gobierno de Familias, Igualdad y Bienestar Social</b>	Funcionario Carrera	2	2	0
	<b>Área de Gobierno de Hacienda y Personal</b>	Funcionario Carrera	2	3	1
		Interino temporal	2	2	0
	<b>Área de Gobierno de Medio Ambiente y Movilidad</b>	Funcionario Carrera	15	15	0
		Interino de Vacante	1	2	1
		Interino temporal	3	10	7

Categoría Persona	Área de Gobierno	Área Personal	2021	2022	Dif. 2022- 2021
		Funcionario Carrera	22	22	0
	Área de Gobierno de Obras y Equipamientos	Interino de Vacante	9	9	0
		Interino Sustitución		1	1
	Área de Gobierno de Portavoz, Seguridad y Emergencias	Funcionario Carrera	30	29	-1
		Interino de Vacante		1	1
	Área de Gobierno de Vicealcaldía	Funcionario Carrera	12	11	-1
		Interino de Vacante	5	5	0
		Interino temporal	1		-1
	Distrito de Arganzuela	Funcionario Carrera	4	1	-3
		Interino de Vacante	1	1	0
		Interino temporal	1	1	0
	Distrito de Barajas	Funcionario Carrera	1	1	0
		Interino de Vacante	2	1	-1
		Interino temporal		3	3
	Distrito de Carabanchel	Funcionario Carrera	2	1	-1
		Interino de Vacante	3	4	1
		Interino Sustitución		1	1
		Interino temporal	2	1	-1
	Distrito de Centro	Funcionario Carrera	6	5	-1
		Interino de Vacante	3	4	1
		Interino temporal	1	2	1
	Distrito de Chamartín	Funcionario Carrera	4	2	-2
		Int. exceso tareas		3	3
		Interino de Vacante	2	2	0
		Interino temporal	1	1	0
	Distrito de Chamberí	Funcionario Carrera	3	2	-1
		Interino de Vacante	4	4	0
		Interino temporal	2	1	-1
	Distrito de Ciudad Lineal	Funcionario Carrera	2	1	-1
		Interino de Vacante	6	5	-1
		Interino temporal	2	2	0
	Distrito de Fuencarral-El Pardo	Funcionario Carrera	4	3	-1
		Interino de Vacante	3	3	0
		Interino temporal	2	1	-1
	Distrito de Hortaleza	Funcionario Carrera	3	2	-1
		Interino de Vacante	3	4	1
		Interino Sustitución	1		-1
		Interino temporal	2	3	1
	Distrito de Latina	Funcionario Carrera	5	6	1
		Interino de Vacante	3	4	1
		Interino Sustitución		1	1
		Interino temporal		1	1
	Distrito de Moncloa-Aravaca	Funcionario Carrera	4	3	-1
		Interino de Vacante	2	4	2
		Interino Sustitución		1	1

Categoría Persona	Área de Gobierno	Área Personal	2021	2022	Dif. 2022- 2021
		Interino temporal	2	3	1
	<b>Distrito de Moratalaz</b>	Funcionario Carrera	3	3	0
		Interino de Vacante	2	2	0
		Interino temporal	2	2	0
	<b>Distrito de Puente de Vallecas</b>	Funcionario Carrera	4	3	-1
		Interino de Vacante	7	7	0
		Interino temporal	3	3	0
	<b>Distrito de Retiro</b>	Funcionario Carrera	1	1	0
		Interino de Vacante	1	1	0
		Interino temporal	2	4	2
		Funcionario Carrera	5	4	-1
	<b>Distrito de Salamanca</b>	Interino de Vacante	1	1	0
		Interino Sustitución		1	1
		Interino temporal	1	1	0
	<b>Distrito de San Blas-Canillejas</b>	Funcionario Carrera	2	2	0
		Interino de Vacante	2	2	0
		Interino temporal	3	5	2
	<b>Distrito de Tetuán</b>	Funcionario Carrera	3	3	0
		Interino de Vacante	4	4	0
		Interino temporal	7	4	-3
	<b>Distrito de Usera</b>	Funcionario Carrera	4	4	0
		Interino temporal	3	1	-2
		Funcionario Carrera	2	2	0
	<b>Distrito de Vicálvaro</b>	Int. exceso tareas		2	2
		Interino de Vacante	1	1	0
		Interino temporal	1		-1
	<b>Distrito de Villa de Vallecas</b>	Funcionario Carrera	3	2	-1
		Interino de Vacante	1	2	1
		Interino temporal	1		-1
	<b>Distrito de Villaverde</b>	Funcionario Carrera	3	3	0
		Int. exceso tareas		3	3
		Interino de Vacante	2	2	0
		Interino temporal	2	3	1
	<b>Madrid Salud</b>	Funcionario Carrera	1	2	1
<b>Total B030 ARQUITECTO TECNICO</b>			<b>399</b>	<b>424</b>	<b>25</b>
<b>B035 INGENIERO TECNICO</b>		Funcionario Carrera	22	21	-1
	<b>Agencia de Actividades</b>	Interino de Vacante	21	20	-1
		Interino Sustitución		1	1
	<b>Agencia para el Empleo</b>	Interino temporal	1		-1
	<b>Agencia Tributaria de Madrid</b>	Funcionario Carrera		1	1
	<b>Alcaldía</b>	Interino de Vacante	1	1	0
	<b>Área de Gobierno de Cultura Turismo y Deporte</b>	Funcionario Carrera	3	4	1
	<b>Área de Gobierno de Desarrollo Urbano</b>	Funcionario Carrera	29	27	-2
		Interino de Vacante	3	3	0

Categoría Persona	Área de Gobierno	Área Personal	2021	2022	Dif. 2022- 2021
		Interino Sustitución		1	1
		Interino temporal	5	5	0
		Lab. a efectos conve.	1	1	0
	<b>Área de Gobierno de Economía Innovación y Empleo</b>	Funcionario Carrera	2	2	0
	<b>Área de Gobierno de Familias, Igualdad y Bienestar Social</b>	Funcionario Carrera	1		-1
	<b>Área de Gobierno de Hacienda y Personal</b>	Funcionario Carrera	4	4	0
		Ejecución Sentencia	1	1	0
	<b>Área de Gobierno de Medio Ambiente y Movilidad</b>	Funcionario Carrera	81	81	0
		Interino de Vacante	30	31	1
		Interino Sustitución	1	4	3
		Interino temporal	30	37	7
	<b>Área de Gobierno de Obras y Equipamientos</b>	Funcionario Carrera	38	43	5
		Interino de Vacante	9	5	-4
		Interino temporal		4	4
	<b>Área de Gobierno de Portavoz, Seguridad y Emergencias</b>	Funcionario Carrera	4	4	0
		Interino de Vacante		1	1
		Interino temporal	1	1	0
	<b>Área de Gobierno de Vicealcaldía</b>	Funcionario Carrera	9	10	1
		Interino temporal	2		-2
	<b>Distrito de Arganzuela</b>	Funcionario Carrera	4	5	1
		Interino de Vacante	1	1	0
		Interino temporal	1	1	0
	<b>Distrito de Barajas</b>	Funcionario Carrera	1	1	0
		Interino de Vacante	1	1	0
	<b>Distrito de Carabanchel</b>	Funcionario Carrera	5	3	-2
		Interino de Vacante	1	2	1
		Interino temporal	1	1	0
	<b>Distrito de Centro</b>	Funcionario Carrera	6	5	-1
		Interino de Vacante	2	2	0
		Interino temporal	1	1	0
	<b>Distrito de Chamartín</b>	Funcionario Carrera	3	4	1
		Interino de Vacante	3	1	-2
		Interino temporal	2	4	2
	<b>Distrito de Chamberí</b>	Funcionario Carrera	3	2	-1
		Interino de Vacante	1	1	0
		Interino temporal	1	2	1
	<b>Distrito de Ciudad Lineal</b>	Funcionario Carrera	1		-1
		Interino de Vacante		1	1
		Interino temporal	2	1	-1
	<b>Distrito de Fuencarral-El Pardo</b>	Funcionario Carrera	1		-1
		Interino de Vacante	2	5	3
		Interino temporal	1	3	2

Categoría Persona	Área de Gobierno	Área Personal	2021	2022	Dif. 2022- 2021
Distrito de Hortaleza		Funcionario Carrera	4	3	-1
		Interino de Vacante	2	2	0
		Interino temporal		2	2
Distrito de Latina		Funcionario Carrera	3	2	-1
		Interino de Vacante	2	3	1
Distrito de Moncloa-Aravaca		Funcionario Carrera	2	1	-1
		Interino de Vacante	1		-1
		Interino temporal	3	3	0
Distrito de Moratalaz		Funcionario Carrera	3	3	0
		Funcionario Carrera	1		-1
		Interino de Vacante	1	1	0
Distrito de Puente de Vallecas		Interino temporal	2	2	0
		Funcionario Carrera	4	4	0
		Interino de Vacante	1	1	0
Distrito de Retiro		Interino temporal	1	3	2
		Funcionario Carrera	3	3	0
		Interino de Vacante	3	2	-1
Distrito de Salamanca		Interino temporal		1	1
		Funcionario Carrera	3	3	0
		Interino de Vacante	3	3	0
Distrito de San Blas-Canillejas		Interino Sustitución		1	1
		Interino temporal	1	1	0
		Funcionario Carrera	1	2	1
Distrito de Tetuán		Interino de Vacante	1		-1
		Interino temporal	1		-1
		Funcionario Carrera	3	3	0
Distrito de Usera		Interino de Vacante	1	1	0
		Interino temporal	1	3	2
		Funcionario Carrera	1	1	0
Distrito de Vicálvaro		Int. exceso tareas		2	2
		Interino de Vacante	2	3	1
		Funcionario Carrera	2	2	0
Distrito de Villa de Vallecas		Interino de Vacante	1	2	1
		Interino temporal	1	2	1
		Funcionario Carrera	3	1	-2
Distrito de Villaverde		Interino de Vacante	1	1	0
		Funcionario Carrera	1	1	0
Informática del Ayuntamiento de Madrid		Interino de Vacante	7	7	0
		Funcionario Carrera	1	1	0
Madrid Salud		Interino de Vacante	4	4	0
		Funcionario Carrera	1	1	0
<b>Total B035 INGENIERO TECNICO</b>			<b>417</b>	<b>439</b>	<b>22</b>
<b>B040 COLABORADOR DE DIVERSOS SERVICIOS</b>	Agencia de Actividades	Funcionario Carrera	1	1	0
	Área de Gobierno de Cultura Turismo y Deporte	Funcionario Carrera	2	2	0
	Área de Gobierno de Vicealcaldía	Funcionario Carrera	1	1	0
	Madrid Salud	Funcionario Carrera	1	1	0

Categoría Persona	Área de Gobierno	Área Personal	2021	2022	Dif. 2022-2021
		Interino de Vacante	2	2	0
<b>Total B040 COLABORADOR DE DIVERSOS SERVICIOS</b>			<b>7</b>	<b>7</b>	<b>0</b>
<b>B045 AYUDANTE DE ARCHIVOS Y BIBLIOTECAS</b>	<b>Alcaldía</b>	Funcionario Carrera	1		-1
		Duración Determinada	2	2	0
	<b>Área de Gobierno de Cultura Turismo y Deporte</b>	Funcionario Carrera	76	81	5
		Interino de Vacante	104	106	2
		Interino Sustitución	2	4	2
		Interino temporal	3	3	0
		Lab. a efectos conve.	2	2	0
		<b>Área de Gobierno de Desarrollo Urbano</b>	Funcionario Carrera	1	1
	<b>Área de Gobierno de Hacienda y Personal</b>	Funcionario Carrera	1	1	0
		Int. exceso tareas	2		-2
		Interino temporal		2	2
	<b>Área de Gobierno de Portavoz, Seguridad y Emergencias</b>	Funcionario Carrera		1	1
		Interino temporal	2	1	-1
	<b>Área de Gobierno de Vicealcaldía</b>	Funcionario Carrera	3	3	0
<b>Distrito de Arganzuela</b>	Funcionario Carrera	1	1	0	
<b>Distrito de Retiro</b>	Funcionario Carrera	1	1	0	
<b>Distrito de Salamanca</b>	Funcionario Carrera	1	1	0	
<b>Total B045 AYUDANTE DE ARCHIVOS Y BIBLIOTECAS</b>			<b>202</b>	<b>210</b>	<b>8</b>
<b>B051 INSPECTOR/A (P.M.)</b>	<b>Área de Gobierno de Medio Ambiente y Movilidad</b>	Funcionario Carrera	4	3	-1
		<b>Área de Gobierno de Portavoz, Seguridad y Emergencias</b>	Funcionario Carrera	24	23
<b>Total B051 INSPECTOR/A (P.M.)</b>			<b>28</b>	<b>26</b>	<b>-2</b>
<b>B052 SUBINSPECTOR/A (P.M.)</b>	<b>Área de Gobierno de Portavoz, Seguridad y Emergencias</b>	Func. Prácticas S.O.	50		-50
		Funcionario Carrera	65	111	46
<b>Total B052 SUBINSPECTOR/A (P.M.)</b>			<b>115</b>	<b>111</b>	<b>-4</b>
<b>B055 PROFESOR DE CERAMICA</b>	<b>Área de Gobierno de Familias, Igualdad y Bienestar Social</b>	Duración Determinada	1	1	0
		Ejecución Sentencia	1	1	0
		Funcionario Carrera	1	6	5
		Interino de Vacante	9	2	-7
		Interino Sustitución		1	1
<b>Total B055 PROFESOR DE CERAMICA</b>			<b>12</b>	<b>11</b>	<b>-1</b>
<b>B060 MATRONA</b>	<b>Madrid Salud</b>	Funcionario Carrera	7	6	-1
		Lab. a efectos conve.	1		-1
		Laboral Fijo	1	1	0
<b>Total B060 MATRONA</b>			<b>9</b>	<b>7</b>	<b>-2</b>
<b>B065 INSPECTOR TECNICO DE CALIDAD Y CONSUMO</b>	<b>Área de Gobierno de Economía Innovación y Empleo</b>	Funcionario Carrera	19	19	0
		Interino de Vacante	2	7	5
	<b>Área de Gobierno de Medio Ambiente y Movilidad</b>	Funcionario Carrera	1	1	0
		Funcionario Carrera	1	1	0
	<b>Distrito de Arganzuela</b>	Interino de Vacante	3	3	0
		Interino Sustitución	1	1	0



Categoría Persona	Área de Gobierno	Área Personal	2021	2022	Dif. 2022- 2021
	<b>Distrito de Barajas</b>	Funcionario Carrera	1	1	0
	<b>Distrito de Carabanchel</b>	Funcionario Carrera	4	4	0
		Interino de Vacante	1	1	0
	<b>Distrito de Centro</b>	Funcionario Carrera	2	2	0
		Interino de Vacante	1	1	0
	<b>Distrito de Chamartín</b>	Funcionario Carrera	2	2	0
		Interino de Vacante	1	1	0
	<b>Distrito de Chamberí</b>	Funcionario Carrera	2	2	0
		Interino de Vacante	2	2	0
	<b>Distrito de Ciudad Lineal</b>	Funcionario Carrera	1	1	0
		Interino de Vacante	1	1	0
	<b>Distrito de Fuencarral-El Pardo</b>	Funcionario Carrera	1	1	0
		Funcionario Carrera	2	2	0
	<b>Distrito de Hortaleza</b>	Interino de Vacante	1	1	0
		Funcionario Carrera	1	1	0
	<b>Distrito de Latina</b>	Interino de Vacante	1	1	0
		Funcionario Carrera	2	1	-1
	<b>Distrito de Moncloa-Aravaca</b>	Interino de Vacante	1	1	0
		Funcionario Carrera	2	2	0
	<b>Distrito de Moratalaz</b>	Interino de Vacante	1	1	0
		Funcionario Carrera	2	2	0
	<b>Distrito de Puente de Vallecas</b>	Interino de Vacante	1	2	1
		Funcionario Carrera	1	1	0
	<b>Distrito de Retiro</b>	Interino de Vacante	3	3	0
		Funcionario Carrera	1	1	0
	<b>Distrito de Salamanca</b>	Interino de Vacante	4	3	-1
		Funcionario Carrera	3	2	-1
	<b>Distrito de Tetuán</b>	Funcionario Carrera	2	2	0
	<b>Distrito de Usera</b>	Funcionario Carrera	1	1	0
	<b>Distrito de Vicálvaro</b>	Funcionario Carrera	2	2	0
		Interino de Vacante	1	1	0
	<b>Distrito de Villa de Vallecas</b>	Funcionario Carrera	1	1	0
	<b>Distrito de Villaverde</b>	Funcionario Carrera	4	4	0
	<b>Madrid Salud</b>	Funcionario Carrera	7	7	0
		Interino de Vacante	6	6	0
<b>Total B065 INSPECTOR TECNICO DE CALIDAD Y CONSUMO</b>			<b>96</b>	<b>99</b>	<b>3</b>
<b>B070 TECNICO DE GESTION</b>		Funcionario Carrera	9	13	4
	<b>Agencia de Actividades</b>	Interino de Vacante	3	6	3
		Interino temporal		15	15
	<b>Agencia para el Empleo</b>	Funcionario Carrera		2	2
		Interino temporal		2	2
	<b>Agencia Tributaria de Madrid</b>	Funcionario Carrera	39	50	11
		Interino temporal	3	3	0
	<b>Alcaldía</b>	Funcionario Carrera	4	4	0
		Int. exceso tareas		2	2

Categoría Persona	Área de Gobierno	Área Personal	2021	2022	Dif. 2022- 2021
		Funcionario Carrera	5	5	0
	<b>Área de Gobierno de Cultura Turismo y Deporte</b>	Int. exceso tareas		5	5
		Interino de Vacante		1	1
		Interino temporal	2	2	0
	<b>Área de Gobierno de Desarrollo Urbano</b>	Funcionario Carrera	9	15	6
		Int. exceso tareas	1		-1
		Interino de Vacante	3	3	0
		Interino temporal	5	4	-1
	<b>Área de Gobierno de Economía Innovación y Empleo</b>	Funcionario Carrera	6	7	1
		Interino temporal	6	6	0
	<b>Área de Gobierno de Familias, Igualdad y Bienestar Social</b>	Funcionario Carrera	4	4	0
		Interino de Vacante	3	4	1
		Interino temporal		5	5
	<b>Área de Gobierno de Hacienda y Personal</b>	Funcionario Carrera	51	57	6
		Interino de Vacante	8	9	1
		Interino Sustitución		1	1
		Interino temporal	6	2	-4
	<b>Área de Gobierno de Medio Ambiente y Movilidad</b>	Funcionario Carrera	19	16	-3
		Interino Sustitución		1	1
		Interino temporal	1		-1
	<b>Área de Gobierno de Obras y Equipamientos</b>	Funcionario Carrera	10	12	2
	<b>Área de Gobierno de Portavoz, Seguridad y Emergencias</b>	Funcionario Carrera	13	19	6
		Interino de Vacante	1	1	0
		Interino temporal	6	9	3
	<b>Área de Gobierno de Vicealcaldía</b>	Funcionario Carrera	19	20	1
		exceso tareas		4	4
		Interino Sustitución	1		-1
		Interino temporal	2		-2
	<b>Distrito de Arganzuela</b>	Funcionario Carrera	2	2	0
		Interino de Vacante	2	3	1
		Interino Sustitución		1	1
		Interino temporal		1	1
	<b>Distrito de Barajas</b>	Funcionario Carrera	2	2	0
		Interino de Vacante	2	2	0
		Interino temporal		1	1
	<b>Distrito de Carabanchel</b>	Funcionario Carrera	6	5	-1
		Interino de Vacante	3	4	1
		Interino temporal		2	2
	<b>Distrito de Centro</b>	Funcionario Carrera	3	4	1
		Interino de Vacante	2	4	2
		Interino temporal		2	2
	<b>Distrito de Chamartín</b>	Funcionario Carrera	1	2	1
		Int. exceso tareas		1	1
		Interino de Vacante	3	3	0

Categoría Persona	Área de Gobierno	Área Personal	2021	2022	Dif. 2022- 2021
		Interino temporal		2	2
	<b>Distrito de Chamberí</b>	Funcionario Carrera	1		-1
		Int. exceso tareas		1	1
		Interino de Vacante	1	4	3
		Interino temporal		1	1
	<b>Distrito de Ciudad Lineal</b>	Funcionario Carrera	2	1	-1
		Interino de Vacante	2	2	0
		Interino temporal	1	3	2
	<b>Distrito de Fuencarral-El Pardo</b>	Funcionario Carrera	3	4	1
		Interino de Vacante	1	3	2
		Interino temporal	1	3	2
	<b>Distrito de Hortaleza</b>	Funcionario Carrera	1		-1
		Interino de Vacante	6	7	1
		Interino Sustitución		1	1
		Interino temporal	1	3	2
	<b>Distrito de Latina</b>	Funcionario Carrera	3	4	1
		Interino de Vacante	4	3	-1
		Interino temporal		2	2
	<b>Distrito de Moncloa-Aravaca</b>	Funcionario Carrera	3	5	2
		Interino de Vacante	2	3	1
		Interino temporal		1	1
	<b>Distrito de Moratalaz</b>	Funcionario Carrera	5	4	-1
		Interino de Vacante	1	4	3
		Interino temporal		1	1
	<b>Distrito de Puente de Vallecas</b>	Funcionario Carrera	1	2	1
		Interino de Vacante	3	7	4
		Interino temporal		5	5
	<b>Distrito de Retiro</b>	Funcionario Carrera	3	2	-1
		Interino de Vacante	3	4	1
		Interino temporal		1	1
	<b>Distrito de Salamanca</b>	Funcionario Carrera	1	1	0
		Interino de Vacante	4	4	0
		Interino temporal		2	2
	<b>Distrito de San Blas-Canillejas</b>	Funcionario Carrera	2	2	0
		Interino de Vacante	1	2	1
		Interino temporal		2	2
	<b>Distrito de Tetuán</b>	Funcionario Carrera	4	4	0
		Interino de Vacante	4	5	1
		Interino temporal		2	2
	<b>Distrito de Usera</b>	Funcionario Carrera	1	3	2
		Interino de Vacante	3	5	2
		Interino Sustitución		1	1
		Interino temporal	1	3	2
	<b>Distrito de Vicálvaro</b>	Funcionario Carrera	2	2	0
		Int. exceso tareas		1	1

Categoría Persona	Área de Gobierno	Área Personal	2021	2022	Dif. 2022-2021
		Interino de Vacante	4	5	1
		Interino temporal		2	2
	<b>Distrito de Villa de Vallecas</b>	Funcionario Carrera	3	4	1
		Interino de Vacante	2	2	0
		Interino Sustitución	1	1	0
		Interino temporal	1	2	1
		Funcionario Carrera	3	4	1
	<b>Distrito de Villaverde</b>	Interino de Vacante	4	6	2
		Interino temporal		2	2
	<b>Grupos Políticos Municipales</b>	Funcionario Carrera		2	2
	<b>Informática del Ayuntamiento de Madrid</b>	Funcionario Carrera		1	1
	<b>Madrid Salud</b>	Funcionario Carrera	1	5	4
	<b>Presidencia del Pleno</b>	Funcionario Carrera	3	4	1
<b>Total B070 TECNICO DE GESTION</b>			<b>358</b>	<b>510</b>	<b>152</b>
<b>B080 EDUCADOR SOCIAL</b>	<b>Área de Gobierno de Familias, Igualdad y Bienestar Social</b>	Interino temporal		20	20
		Interino de Vacante	20	20	0
	<b>Madrid Salud</b>	Interino Sustitución		1	1
<b>Total B080 EDUCADOR SOCIAL</b>			<b>20</b>	<b>41</b>	<b>21</b>
<b>B085 AYUDANTE DE PROTOCOLO</b>	<b>Agencia para el Empleo</b>	Funcionario Carrera	1	1	0
	<b>Área de Gobierno de Hacienda y Personal</b>	Funcionario Carrera	1	1	0
	<b>Área de Gobierno de Portavoz, Seguridad y Emergencias</b>	Funcionario Carrera	1	1	0
<b>Total B085 AYUDANTE DE PROTOCOLO</b>			<b>3</b>	<b>3</b>	<b>0</b>
<b>B090 TERAPEUTA OCUPACIONAL</b>	<b>Área de Gobierno de Familias, Igualdad y Bienestar Social</b>	Funcionario Carrera	2	2	0
		Interino de Vacante	1	1	0
		Duración Determinada	2	1	-1
		Funcionario Carrera	12	10	-2
	<b>Madrid Salud</b>	Interino de Vacante	1	1	0
		Interino temporal	2	2	0
		Lab. a efectos conve.	6	5	-1
<b>Total B090 TERAPEUTA OCUPACIONAL</b>			<b>26</b>	<b>22</b>	<b>-4</b>
<b>B095 TÉCNICO DE MOVILIDAD</b>	<b>Área de Gobierno de Medio Ambiente y Movilidad</b>	Func. Prácticas S.O.	4		-4
		Funcionario Carrera		4	4
<b>Total B095 TÉCNICO DE MOVILIDAD</b>			<b>4</b>	<b>4</b>	<b>0</b>
<b>B100 TÉCNICOS MEDIOS TIC</b>	<b>Área de Gobierno de Familias, Igualdad y Bienestar Social</b>	Interino temporal		2	2
	<b>Área de Gobierno de Hacienda y Personal</b>	Funcionario Carrera		1	1
		Funcionario Carrera		2	2
	<b>Área de Gobierno de Medio Ambiente y Movilidad</b>	Interino de Vacante		1	1
		Interino temporal	2	2	0
	<b>Área de Gobierno de Portavoz, Seguridad y Emergencias</b>	Interino temporal	2	1	-1
	<b>Área de Gobierno de Vicealcaldía</b>	Int. exceso tareas		1	1
	<b>Distrito de Moncloa-Aravaca</b>	Funcionario Carrera		1	1

Categoría Persona	Área de Gobierno	Área Personal	2021	2022	Dif. 2022- 2021
	<b>Informática del Ayuntamiento de Madrid</b>	Funcionario Carrera	11	5	-6
<b>Total B100 TÉCNICOS MEDIOS TIC</b>			<b>15</b>	<b>16</b>	<b>1</b>
<b>B105 TÉCNICO DE EMPLEO</b>		Funcionario Carrera	5	4	-1
	<b>Agencia para el Empleo</b>	Interino de Vacante		4	4
		Interino temporal		16	16
	<b>Área de Gobierno de Hacienda y Personal</b>	Funcionario Carrera		1	1
<b>Total B105 TÉCNICO DE EMPLEO</b>			<b>5</b>	<b>25</b>	<b>20</b>
<b>Total grupo A2</b>			<b>3.457</b>	<b>3.861</b>	<b>404</b>

**EVOLUCIÓN ANUAL DE EFECTIVOS C1 / CATEGORÍA / CENTRO DIRECTIVO/TIPOLOGÍA  
PERSONAL**

Categoría Persona	Área de Gobierno	Área Personal	2021	2022	Dif. 2022- 2021
<b>C002 GRUPO C1 OTRAS ADMINISTRACIONES</b>	<b>Agencia Tributaria de Madrid</b>	Funcionario Carrera	12	12	0
	<b>Alcaldía</b>	Funcionario Carrera	2	1	-1
	<b>Área de Gobierno de Cultura Turismo y Deporte</b>	Funcionario Carrera	2	2	0
	<b>Área de Gobierno de Desarrollo Urbano</b>	Funcionario Carrera	2	1	-1
	<b>Área de Gobierno de Economía Innovación y Empleo</b>	Funcionario Carrera	3	3	0
	<b>Área de Gobierno de Familias, Igualdad y Bienestar Social</b>	Funcionario Carrera	3	2	-1
	<b>Área de Gobierno de Hacienda y Personal</b>	Funcionario Carrera	5	3	-2
	<b>Área de Gobierno de Medio Ambiente y Movilidad</b>	Funcionario Carrera	16	13	-3
	<b>Área de Gobierno de Obras y Equipamientos</b>	Funcionario Carrera	4	5	1
	<b>Área de Gobierno de Portavoz, Seguridad y Emergencias</b>	Funcionario Carrera	107	153	46
	<b>Área de Gobierno de Vicealcaldía</b>	Funcionario Carrera	7	8	1
	<b>Distrito de Chamartín</b>	Funcionario Carrera	1	1	0
	<b>Distrito de Hortaleza</b>	Funcionario Carrera	1	1	0
	<b>Distrito de Latina</b>	Funcionario Carrera	2	2	0
	<b>Distrito de Retiro</b>	Funcionario Carrera	1	1	0
	<b>Distrito de Villa de Vallecas</b>	Funcionario Carrera	2	2	0
	<b>Grupos Políticos Municipales</b>	Funcionario Carrera	3	4	1
	<b>Informática del Ayuntamiento de Madrid</b>	Funcionario Carrera	9	9	0
	<b>Madrid Salud</b>	Funcionario Carrera	2	2	0
	<b>Total C002 GRUPO C1 OTRAS ADMINISTRACIONES</b>			<b>184</b>	<b>225</b>
<b>C003 GRUPO C1 OTRAS ADMINISTRACIONES. A EXTINGUIR</b>	<b>Área de Gobierno de Portavoz, Seguridad y Emergencias</b>	Funcionario Carrera	1	1	0
<b>Total C003 GRUPO C1 OTRAS ADMINISTRACIONES. A EXTINGUIR</b>			<b>1</b>	<b>1</b>	<b>0</b>
<b>C005 ADMINISTRATIVO</b>		Funcionario Carrera	16	17	1
	<b>Agencia de Actividades</b>	Interino de Vacante		4	4
		Interino Sustitución		1	1
		Funcionario Carrera	7	10	3
	<b>Agencia para el Empleo</b>	Interino de Vacante	1	1	0
		Interino temporal		2	2
		Funcionario Carrera	191	238	47
	<b>Agencia Tributaria de Madrid</b>	Interino Sustitución	1	1	0
		Interino temporal	20	20	0
		Funcionario Carrera	32	37	5
	<b>Alcaldía</b>	Int. exceso tareas		3	3
		Interino de Vacante	4	13	9

Categoría Persona	Área de Gobierno	Área Personal	2021	2022	Dif. 2022- 2021
		Funcionario Carrera	46	57	11
	<b>Área de Gobierno de Cultura Turismo y Deporte</b>	Int. exceso tareas		4	4
		Interino de Vacante		1	1
		Interino Sustitución		1	1
		Laboral Fijo	1		-1
	<b>Área de Gobierno de Desarrollo Urbano</b>	Funcionario Carrera	72	89	17
		Int. exceso tareas		10	10
		Interino de Vacante	1	4	3
	<b>Área de Gobierno de Economía Innovación y Empleo</b>	Interino Sustitución		1	1
		Funcionario Carrera	16	25	9
		Int. exceso tareas		3	3
		Interino de Vacante	1	1	0
	<b>Área de Gobierno de Familias, Igualdad y Bienestar Social</b>	Interino Sustitución	1	1	0
		Interino temporal		2	2
		Funcionario Carrera	44	58	14
	<b>Área de Gobierno de Hacienda y Personal</b>	Int. exceso tareas		4	4
		Interino de Vacante	1	4	3
		Interino temporal		12	12
	<b>Área de Gobierno de Medio Ambiente y Movilidad</b>	Funcionario Carrera	189	241	52
		Interino de Vacante	4	4	0
		Interino Sustitución	1	1	0
		Funcionario Carrera	76	107	31
	<b>Área de Gobierno de Obras y Equipamientos</b>	Int. exceso tareas		5	5
		Interino de Vacante	6	19	13
		Interino Sustitución		1	1
		Interino temporal	10	13	3
	<b>Área de Gobierno de Portavoz, Seguridad y Emergencias</b>	Funcionario Carrera	43	50	7
		Interino de Vacante	21	32	11
		Interino Sustitución		1	1
	<b>Área de Gobierno de Vicealcaldía</b>	Funcionario Carrera	56	85	29
		Int. exceso tareas		4	4
		Interino de Vacante	5	7	2
		Interino Sustitución	1		-1
	<b>Distrito de Arganzuela</b>	Interino temporal		3	3
		Funcionario Carrera	118	145	27
		Interino de Vacante		4	4
	<b>Distrito de Barajas</b>	Interino Sustitución	2	6	4
		Funcionario Carrera	13	17	4
		Interino de Vacante		4	4
	<b>Distrito de Carabanchel</b>	Interino Sustitución		1	1
		Funcionario Carrera	6	9	3
		Interino de Vacante		5	5
	<b>Distrito de Carabanchel</b>	Funcionario Carrera	16	17	1
		Interino de Vacante	2		-2
		Interino Sustitución	1	2	1

Categoría Persona	Área de Gobierno	Área Personal	2021	2022	Dif. 2022- 2021
		Interino temporal	1		-1
	<b>Distrito de Centro</b>	Funcionario Carrera	13	17	4
		Int. exceso tareas		8	8
		Interino de Vacante	1	6	5
	<b>Distrito de Chamartín</b>	Funcionario Carrera	10	12	2
		Int. exceso tareas		4	4
		Interino de Vacante	2	6	4
		Interino Sustitución	2	1	-1
	<b>Distrito de Chamberí</b>	Interino temporal	1		-1
		Funcionario Carrera	11	11	0
		Int. exceso tareas		1	1
		Interino de Vacante	2	7	5
	<b>Distrito de Ciudad Lineal</b>	Interino Sustitución	1	1	0
		Interino temporal	1	2	1
		Funcionario Carrera	12	11	-1
	<b>Distrito de Fuencarral-El Pardo</b>	Interino de Vacante		5	5
		Interino temporal	1		-1
		Funcionario Carrera	13	18	5
	<b>Distrito de Hortaleza</b>	Interino de Vacante	2	4	2
		Interino Sustitución	1		-1
		Funcionario Carrera	9	11	2
	<b>Distrito de Latina</b>	Interino de Vacante		3	3
		Interino temporal		1	1
		Funcionario Carrera	20	24	4
	<b>Distrito de Moncloa-Aravaca</b>	Interino de Vacante		4	4
		Interino Sustitución		1	1
		Funcionario Carrera	20	24	4
	<b>Distrito de Moratalaz</b>	Interino temporal	1	5	4
		Funcionario Carrera	11	12	1
		Interino de Vacante		3	3
	<b>Distrito de Puente de Vallecas</b>	Funcionario Carrera	14	13	-1
		Interino de Vacante	2	9	7
		Interino temporal	1	3	2
	<b>Distrito de Retiro</b>	Funcionario Carrera	16	17	1
		Interino de Vacante		3	3
	<b>Distrito de Salamanca</b>	Funcionario Carrera	9	11	2
		Interino de Vacante	2	10	8
	<b>Distrito de San Blas-Canillejas</b>	Funcionario Carrera	15	16	1
		Int. exceso tareas		1	1
		Interino de Vacante	1	5	4
		Interino Sustitución	1		-1
	<b>Distrito de Tetuán</b>	Funcionario Carrera	7	12	5
		Interino de Vacante	4	16	12



Categoría Persona	Área de Gobierno	Área Personal	2021	2022	Dif. 2022-2021	
		Interino Sustitución	1		-1	
		Interino temporal		1	1	
	<b>Distrito de Usera</b>	Funcionario Carrera	11	9	-2	
		Interino de Vacante		3	3	
	<b>Distrito de Vicálvaro</b>	Funcionario Carrera	14	16	2	
		Interino de Vacante		5	5	
		Interino Sustitución		1	1	
	<b>Distrito de Villa de Vallecas</b>	Funcionario Carrera	11	12	1	
		Interino de Vacante		8	8	
		Interino temporal	1		-1	
	<b>Distrito de Villaverde</b>	Funcionario Carrera	22	22	0	
		Interino de Vacante	1	6	5	
		Interino Sustitución	1	1	0	
	<b>Grupos Políticos Municipales</b>	Funcionario Carrera	6	7	1	
	<b>Informática del Ayuntamiento de Madrid</b>	Funcionario Carrera	6	7	1	
		Funcionario Carrera	50	59	9	
	<b>Madrid Salud</b>	Interino de Vacante	10	18	8	
		Interino Sustitución	2	1	-1	
		Funcionario Carrera	9	13	4	
	<b>Presidencia del Pleno</b>	Interino de Vacante		2	2	
		Interino Sustitución		1	1	
<b>Total C005 ADMINISTRATIVO</b>			<b>1.377</b>	<b>1.923</b>	<b>546</b>	
<b>C010</b>	<b>ESTENOTIPISTA/TAQUIGRAFO</b>	<b>Área de Gobierno de Hacienda y Personal</b>	Funcionario Carrera	1	1	0
		<b>Presidencia del Pleno</b>	Funcionario Carrera	1	1	0
			Interino de Vacante	11	11	0
<b>Total C010 ESTENOTIPISTA/TAQUIGRAFO</b>			<b>13</b>	<b>13</b>	<b>0</b>	
<b>C016</b>	<b>OFICIAL (P.M.)</b>	<b>Área de Gobierno de Portavoz, Seguridad y Emergencias</b>	Funcionario Carrera	287	359	72
<b>Total C016 OFICIAL (P.M.)</b>			<b>287</b>	<b>359</b>	<b>72</b>	
<b>C017</b>	<b>POLICIA</b>	<b>Área de Gobierno de Hacienda y Personal</b>	Func. Prácticas S.O.	1		-1
		<b>Área de Gobierno de Medio Ambiente y Movilidad</b>	Func. Prácticas S.O.	60	51	-9
		<b>Área de Gobierno de Portavoz, Seguridad y Emergencias</b>	Func. Prácticas S.O.	2		-2
			Func. Prácticas S.P.	587	310	-277
			Funcionario Carrera	4.103	4.801	698
		<b>Distrito de Villa de Vallecas</b>	Func. Prácticas S.O.	1		-1
<b>Total C017 POLICIA</b>			<b>4.754</b>	<b>5.162</b>	<b>408</b>	
<b>C018</b>	<b>SUBINSPECTOR/A (P.M.) - A EXTINGUIR</b>	<b>Área de Gobierno de Portavoz, Seguridad y Emergencias</b>	Funcionario Carrera	71	59	-12
<b>Total C018 SUBINSPECTOR/A (P.M.) - A EXTINGUIR</b>			<b>71</b>	<b>59</b>	<b>-12</b>	
<b>C020</b>	<b>SARGENTO (S.I.)</b>	<b>Área de Gobierno de Portavoz, Seguridad y Emergencias</b>	Funcionario Carrera	95	93	-2
<b>Total C020 SARGENTO (S.I.)</b>			<b>95</b>	<b>93</b>	<b>-2</b>	

Categoría Persona	Área de Gobierno	Área Personal	2021	2022	Dif. 2022-2021
<b>C025 SARGENTO/CONDUCTOR (S.I.)</b>	Área de Gobierno de Portavoz, Seguridad y Emergencias	Funcionario Carrera	19	15	-4
<b>Total C025 SARGENTO/CONDUCTOR (S.I.)</b>			<b>19</b>	<b>15</b>	<b>-4</b>
<b>C035 SUBOFICIAL (S.I.)</b>	Área de Gobierno de Portavoz, Seguridad y Emergencias	Funcionario Carrera	36	35	-1
<b>Total C035 SUBOFICIAL (S.I.)</b>			<b>36</b>	<b>35</b>	<b>-1</b>
<b>C040 ENCARGADO DIVERSOS SERVICIOS</b>	Área de Gobierno de Portavoz, Seguridad y Emergencias	Duración Determinada	1	1	0
<b>Total C040 ENCARGADO DIVERSOS SERVICIOS</b>			<b>1</b>	<b>1</b>	<b>0</b>
<b>C045 MAESTRO TECNICO INDUSTRIAL</b>	Área de Gobierno de Medio Ambiente y Movilidad	Duración Determinada	1	1	0
		Laboral Fijo	1	1	0
<b>Total C045 MAESTRO TECNICO INDUSTRIAL</b>			<b>2</b>	<b>2</b>	<b>0</b>
<b>C050 ENCARGADO DE EDIFICIOS Y DEPENDENCIAS</b>	Alcaldía	Funcionario Carrera	4	3	-1
	Área de Gobierno de Cultura Turismo y Deporte	Funcionario Carrera	4	3	-1
	Área de Gobierno de Desarrollo Urbano	Funcionario Carrera	2	2	0
	Área de Gobierno de Familias, Igualdad y Bienestar Social	Funcionario Carrera	2	1	-1
	Área de Gobierno de Hacienda y Personal	Funcionario Carrera	4	3	-1
	Área de Gobierno de Medio Ambiente y Movilidad	Funcionario Carrera	1	1	0
	Área de Gobierno de Portavoz, Seguridad y Emergencias	Funcionario Carrera	1	1	0
	Distrito de Arganzuela	Funcionario Carrera	1	1	0
	Distrito de Barajas	Funcionario Carrera	1		-1
	Distrito de Ciudad Lineal	Funcionario Carrera	1	1	0
	Distrito de Fuencarral-El Pardo	Funcionario Carrera	1	1	0
	Distrito de Latina	Funcionario Carrera	1	1	0
	Distrito de Moncloa-Aravaca	Funcionario Carrera	2	3	1
	Distrito de Moratalaz	Funcionario Carrera	1	1	0
	Distrito de Puente de Vallecas	Funcionario Carrera	1	1	0
	Distrito de Salamanca	Funcionario Carrera	1		-1
	Distrito de Tetuán	Funcionario Carrera	1	1	0
	Distrito de Vicálvaro	Funcionario Carrera	1	1	0
	Distrito de Villa de Vallecas	Funcionario Carrera	1	1	0
	Distrito de Villaverde	Funcionario Carrera	1	1	0
	Madrid Salud	Funcionario Carrera	1	1	0
Presidencia del Pleno	Funcionario Carrera	2	2	0	
<b>Total C050 ENCARGADO DE EDIFICIOS Y DEPENDENCIAS</b>			<b>35</b>	<b>30</b>	<b>-5</b>
<b>C065 EDUCADOR</b>		Funcionario Carrera	25	24	-1
	Área de Gobierno de Familias, Igualdad y Bienestar Social	Interino de Vacante	25	29	4
		Interino Sustitución	6	3	-3
		Interino temporal	1	1	0

Categoría Persona	Área de Gobierno	Área Personal	2021	2022	Dif. 2022-2021
	Área de Gobierno de Hacienda y Personal	Funcionario Carrera	1	1	0
		Laboral Fijo	1		-1
<b>Total C065 EDUCADOR</b>			<b>59</b>	<b>58</b>	<b>-1</b>
<b>C070 DELINEANTE</b>	<b>Área de Gobierno de Cultura Turismo y Depote</b>	Funcionario Carrera	1	1	0
		Funcionario Carrera	19	15	-4
	Área de Gobierno de Desarrollo Urbano	Interino de Vacante	4	5	1
		Interino temporal	1	1	0
		Lab. a efectos conve.	3	3	0
	Área de Gobierno de Economía Innovación y Empleo	Funcionario Carrera	1	1	0
	Área de Gobierno de Hacienda y Personal	Funcionario Carrera	1	1	0
	Área de Gobierno de Medio Ambiente y Movilidad	Funcionario Carrera	2	2	0
		Interino de Vacante	1	1	0
		Interino temporal		2	2
	Área de Gobierno de Obras y Equipamientos	Funcionario Carrera	13	13	0
	Distrito de Arganzuela	Funcionario Carrera		1	1
	Distrito de Barajas	Funcionario Carrera	1	1	0
	Distrito de Carabanchel	Funcionario Carrera	1	1	0
	Distrito de Centro	Interino de Vacante	1	1	0
	Distrito de Chamartín	Funcionario Carrera	1	1	0
	Distrito de Ciudad Lineal	Interino de Vacante		1	1
		Interino temporal	1		-1
	Distrito de Hortaleza	Interino de Vacante		1	1
	Distrito de Latina	Interino de Vacante	1	1	0
	Distrito de Moncloa-Aravaca	Funcionario Carrera	1	1	0
	Distrito de Moratalaz	Funcionario Carrera	1	1	0
	Distrito de Puente de Vallecas	Funcionario Carrera	1		-1
	Distrito de Retiro	Funcionario Carrera	1	1	0
	Distrito de Salamanca	Interino de Vacante	1	1	0
	Distrito de San Blas-Canillejas	Interino temporal	3	2	-1
	Distrito de Tetuán	Interino de Vacante	1		-1
	Distrito de Usera	Funcionario Carrera	1		-1
		Interino Sustitución	1		-1
	Distrito de Vicálvaro	Int. exceso tareas		1	1
	Distrito de Villa de Vallecas	Interino temporal	1		-1
	Distrito de Villaverde	Interino de Vacante	1	1	0
<b>Total C070 DELINEANTE</b>			<b>65</b>	<b>61</b>	<b>-4</b>
<b>C075 INSPECTOR DE CONSUMO</b>	<b>Área de Gobierno de Economía Innovación y Empleo</b>	Funcionario Carrera	1	1	0
	Distrito de Arganzuela	Funcionario Carrera	1	1	0
	Distrito de Barajas	Funcionario Carrera	2	1	-1
	Distrito de Carabanchel	Funcionario Carrera	1	1	0
	Distrito de Latina	Funcionario Carrera	1	1	0

Categoría Persona	Área de Gobierno	Área Personal	2021	2022	Dif. 2022-2021
	Distrito de Puente de Vallecas	Funcionario Carrera	1	2	1
	Distrito de Tetuán	Funcionario Carrera	1	1	0
	Distrito de Villa de Vallecas	Funcionario Carrera	2	2	0
	Madrid Salud	Interino de Vacante	2	2	0
<b>Total C075 INSPECTOR DE CONSUMO</b>			<b>12</b>	<b>12</b>	<b>0</b>
<b>C080 OPERADOR DE SERVICIOS INFORMATICOS</b>	<b>Agencia Tributaria de Madrid</b>	Interino de Vacante	3	3	0
	<b>Área de Gobierno de Cultura Turismo y Deporte</b>	Funcionario Carrera	3	3	0
		Interino de Vacante	1	1	0
	<b>Área de Gobierno de Hacienda y Personal</b>	Funcionario Carrera	1	1	0
		Lab. a efectos conve.	1	1	0
	<b>Área de Gobierno de Portavoz, Seguridad y Emergencias</b>	Funcionario Carrera	32	31	-1
		Interino de Vacante	2	1	-1
		Interino Sustitución	1	1	0
	<b>Distrito de Fuencarral-El Pardo</b>	Funcionario Carrera	1	1	0
	<b>Informática del Ayuntamiento de Madrid</b>	Funcionario Carrera	7	7	0
<b>Total C080 OPERADOR DE SERVICIOS INFORMATICOS</b>			<b>52</b>	<b>50</b>	<b>-2</b>
<b>C085 PROGRAMADOR</b>	<b>Área de Gobierno de Cultura Turismo y Deporte</b>	Ejecución Sentencia	1	1	0
	<b>Área de Gobierno de Hacienda y Personal</b>	Funcionario Carrera	4	5	1
	<b>Área de Gobierno de Medio Ambiente y Movilidad</b>	Funcionario Carrera	1	1	0
	<b>Área de Gobierno de Portavoz, Seguridad y Emergencias</b>	Funcionario Carrera	2	2	0
	<b>Informática del Ayuntamiento de Madrid</b>	Funcionario Carrera	3	2	-1
<b>Total C085 PROGRAMADOR</b>			<b>11</b>	<b>11</b>	<b>0</b>
<b>C090 ENCARGADO MEDIO AMBIENTE</b>	<b>Área de Gobierno de Medio Ambiente y Movilidad</b>	Funcionario Carrera	38	36	-2
	<b>Distrito de Usera</b>	Funcionario Carrera	1	1	0
<b>Total C090 ENCARGADO MEDIO AMBIENTE</b>			<b>39</b>	<b>37</b>	<b>-2</b>
<b>C105 JEFE GRUPO (S.I.)</b>	<b>Área de Gobierno de Portavoz, Seguridad y Emergencias</b>	Funcionario Carrera	224	212	-12
<b>Total C105 JEFE GRUPO (S.I.)</b>			<b>224</b>	<b>212</b>	<b>-12</b>
<b>C110 JEFE GRUPO CONDUCTOR (S.I.)</b>	<b>Área de Gobierno de Portavoz, Seguridad y Emergencias</b>	Funcionario Carrera	87	81	-6
<b>Total C110 JEFE GRUPO CONDUCTOR (S.I.)</b>			<b>87</b>	<b>81</b>	<b>-6</b>
<b>C115 BOMBERO ESPECIALISTA</b>	<b>Área de Gobierno de Portavoz, Seguridad y Emergencias</b>	Funcionario Carrera	762	749	-13
<b>Total C115 BOMBERO ESPECIALISTA</b>			<b>762</b>	<b>749</b>	<b>-13</b>
<b>C120 BOMBERO CONDUCTOR ESPECIALISTA</b>	<b>Área de Gobierno de Portavoz, Seguridad y Emergencias</b>	Funcionario Carrera	181	231	50
<b>Total C120 BOMBERO CONDUCTOR ESPECIALISTA</b>			<b>181</b>	<b>231</b>	<b>50</b>
<b>C125</b>	<b>Madrid Salud</b>	Funcionario Carrera	29	27	-2
		Interino de Vacante	12	12	0

Categoría Persona	Área de Gobierno	Área Personal	2021	2022	Dif. 2022-2021	
TECNICO ESPEC.EN SALUD PUBLICA Y MEDIO AMBIENTE		Interino Sustitución	1	1	0	
		Interino temporal	5	5	0	
<b>Total C125 TECNICO ESPEC.EN SALUD PUBLICA Y MEDIO AMBIENTE</b>			<b>47</b>	<b>45</b>	<b>-2</b>	
C130 TEC.AUX.BIBLIOTECAS		Funcionario Carrera	105	91	-14	
	Área de Gobierno de Cultura Turismo y Deporte	Interino de Vacante	65	60	-5	
		Interino Sustitución	3	9	6	
		Interino temporal	2	2	0	
	Área de Gobierno de Hacienda y Personal	Funcionario Carrera	1	1	0	
		Área de Gobierno de Medio Ambiente y Movilidad	Funcionario Carrera		1	1
	Distrito de Carabanchel	Funcionario Carrera		1	1	
	Distrito de Fuencarral-El Pardo	Funcionario Carrera	1	1	0	
	Distrito de Hortaleza	Funcionario Carrera	1	1	0	
	Distrito de Moncloa-Aravaca	Funcionario Carrera	1	1	0	
<b>Total C130 TEC.AUX.BIBLIOTECAS</b>			<b>179</b>	<b>168</b>	<b>-11</b>	
C140 TECNICO AUXILIAR TRANSPORTE SANITARIO		Funcionario Carrera	375	486	111	
	Área de Gobierno de Portavoz, Seguridad y Emergencias	Interino de Vacante	153	30	-123	
		Interino temporal	60	53	-7	
		Lab. a efectos conve.	1		-1	
<b>Total C140 TECNICO AUXILIAR TRANSPORTE SANITARIO</b>			<b>589</b>	<b>569</b>	<b>-20</b>	
C145 TECNICO AUXILIAR ACOGIDA E INTEGRACIÓN SOCIAL	Área de Gobierno de Familias, Igualdad y Bienestar Social	Funcionario Carrera	3	2	-1	
		Distrito de Carabanchel	1	1	0	
		Distrito de Chamartín	1	1	0	
		Distrito de Latina	3	3	0	
		Distrito de Moncloa-Aravaca	1	1	0	
		Distrito de Moratalaz	1		-1	
		Distrito de Salamanca	1	1	0	
		Distrito de Tetuán	2	2	0	
		Distrito de Villaverde		1	1	
<b>Total C145 TECNICO AUXILIAR ACOGIDA E INTEGRACIÓN SOCIAL</b>			<b>13</b>	<b>12</b>	<b>-1</b>	
C150 TECNICO AUXILIAR SANITARIO	Área de Gobierno de Familias, Igualdad y Bienestar Social	Funcionario Carrera	3	3	0	
		Área de Gobierno de Hacienda y Personal	Funcionario Carrera	1	1	0
			Funcionario Carrera	63	60	-3
		Madrid Salud	Interino de Vacante	6	10	4
			Interino Sustitución	1	4	3
<b>Total C150 TECNICO AUXILIAR SANITARIO</b>			<b>74</b>	<b>78</b>	<b>4</b>	
C155 SUPERVISOR DE MOVILIDAD	Área de Gobierno de Medio Ambiente y Movilidad	Funcionario Carrera	14	14	0	
<b>Total C155 SUPERVISOR DE MOVILIDAD</b>			<b>14</b>	<b>14</b>	<b>0</b>	
C160 TECNICO AUXILIAR JARDINERIA	Área de Gobierno de Medio Ambiente y Movilidad	Funcionario Carrera	51	49	-2	
		Distrito de Carabanchel	1	1	0	
		Distrito de Fuencarral-El Pardo	1	1	0	

Categoría Persona	Área de Gobierno	Área Personal	2021	2022	Dif. 2022- 2021	
	Distrito de Latina	Funcionario Carrera	1	1	0	
	Distrito de San Blas-Canillejas	Funcionario Carrera	2	2	0	
<b>Total C160 TÉCNICO AUXILIAR JARDINERIA</b>			<b>56</b>	<b>54</b>	<b>-2</b>	
<b>C165</b>	<b>TÉCNICO DE CONTROL DE PLAGAS</b>	Madrid Salud	Interino de Vacante	3	3	0
<b>Total C165 TÉCNICO DE CONTROL DE PLAGAS</b>			<b>3</b>	<b>3</b>	<b>0</b>	
<b>C170</b>	<b>TÉCNICOS AUXILIARES TIC</b>	Área de Gobierno de Cultura Turismo y Deporte	Interino temporal	1		-1
		Área de Gobierno de Portavoz, Seguridad y Emergencias	Interino de Vacante	1	4	3
<b>Total C170 TÉCNICOS AUXILIARES TIC</b>			<b>2</b>	<b>4</b>	<b>2</b>	
<b>Total grupo C1</b>			<b>9.344</b>	<b>10.367</b>	<b>1.023</b>	

**EVOLUCIÓN ANUAL DE EFECTIVOS C2 / CATEGORÍA / CENTRO DIRECTIVO/TIPOLOGÍA  
PERSONAL**

Categoría Persona	Área de Gobierno	Área Personal	2021	2022	Dif. 2022- 2021
<b>D002 GRUPO C2 OTRAS ADMINISTRACIONES</b>	Agencia de Actividades	Funcionario Carrera	1	1	0
	Agencia para el Empleo	Funcionario Carrera		1	1
	Agencia Tributaria de Madrid	Funcionario Carrera	12	8	-4
	Alcaldía	Funcionario Carrera	2	3	1
	Área de Gobierno de Cultura Turismo y Deporte	Funcionario Carrera	1	1	0
	Área de Gobierno de Desarrollo Urbano	Funcionario Carrera	2	2	0
	Área de Gobierno de Economía Innovación y Empleo	Funcionario Carrera	5	4	-1
	Área de Gobierno de Familias, Igualdad y Bienestar Social	Funcionario Carrera	4	4	0
	Área de Gobierno de Hacienda y Personal	Funcionario Carrera	11	8	-3
	Área de Gobierno de Medio Ambiente y Movilidad	Funcionario Carrera	8	9	1
	Área de Gobierno de Obras y Equipamientos	Funcionario Carrera	3	3	0
	Área de Gobierno de Portavoz, Seguridad y Emergencias	Funcionario Carrera	7	3	-4
	Área de Gobierno de Vicealcaldía	Funcionario Carrera	13	11	-2
	Distrito de Chamberí	Funcionario Carrera	1	1	0
	Distrito de Ciudad Lineal	Funcionario Carrera	1	1	0
	Distrito de Fuencarral-El Pardo	Funcionario Carrera	1	1	0
	Distrito de Hortaleza	Funcionario Carrera	1	1	0
	Distrito de Latina	Funcionario Carrera	1	1	0
	Distrito de Moratalaz	Funcionario Carrera	1	1	0
	Distrito de San Blas-Canillejas	Funcionario Carrera	1	1	0
Distrito de Usera	Funcionario Carrera		1	1	
Informática del Ayuntamiento de Madrid	Funcionario Carrera	3	3	0	
Madrid Salud	Funcionario Carrera	2	1	-1	
<b>Total D002 GRUPO C2 OTRAS ADMINISTRACIONES</b>			<b>81</b>	<b>70</b>	<b>-11</b>
<b>D003 GRUPO D OTRAS ADMINISTRACIONES</b>	Área de Gobierno de Portavoz, Seguridad y Emergencias	Funcionario Carrera	43		-43
<b>Total D003 GRUPO D OTRAS ADMINISTRACIONES</b>			<b>43</b>		<b>-43</b>
<b>D005 AUXILIAR ADMINISTRATIVO</b>		Funcionario Carrera	36	27	-9
	Agencia de Actividades	Interino de Vacante	13	13	0
		Interino Sustitución		2	2
		Interino temporal	1	12	11
	Agencia para el Empleo	Funcionario Carrera	13	8	-5
		Interino de Vacante	10	8	-2
	Agencia Tributaria de Madrid	Funcionario Carrera	266	198	-68
		Int. exceso tareas	3		-3

Categoría Persona	Área de Gobierno	Área Personal	2021	2022	Dif. 2022-2021
		Interino Sustitución	4	2	-2
		Interino temporal	4	6	2
	<b>Alcaldía</b>	Funcionario Carrera	59	48	-11
		Interino de Vacante	4	4	0
		Interino Sustitución	1		-1
	<b>Área de Gobierno de Cultura Turismo y Deporte</b>	Funcionario Carrera	65	56	-9
		Int. exceso tareas	1		-1
		Interino de Vacante	3	3	0
		Interino Sustitución	2	1	-1
		Interino temporal	2	1	-1
	<b>Área de Gobierno de Desarrollo Urbano</b>	Funcionario Carrera	110	100	-10
		Int. exceso tareas	4	8	4
		Interino de Vacante	16	15	-1
		Interino Sustitución	1	1	0
		Interino temporal	18	19	1
	<b>Área de Gobierno de Economía Innovación y Empleo</b>	Funcionario Carrera	43	36	-7
		Interino de Vacante	6	5	-1
	<b>Área de Gobierno de Familias, Igualdad y Bienestar Social</b>	Funcionario Carrera	94	69	-25
		Int. exceso tareas	1	1	0
		Interino de Vacante	35	38	3
		Interino Sustitución		2	2
		Interino temporal	1	1	0
	<b>Área de Gobierno de Hacienda y Personal</b>	Funcionario Carrera	279	233	-46
		Interino de Vacante	70	78	8
		Interino Sustitución	2	5	3
		Interino temporal	33	24	-9
		Lab. a efectos conve.	2	2	0
	<b>Área de Gobierno de Medio Ambiente y Movilidad</b>	Ejecución Sentencia	3	3	0
		Funcionario Carrera	165	130	-35
		Interino de Vacante	41	41	0
		Interino Sustitución	2	4	2
		Interino temporal	57	31	-26
		Lab. a efectos conve.	1	1	0
		Laboral Indefinido	1	1	0
	<b>Área de Gobierno de Obras y Equipamientos</b>	Funcionario Carrera	70	61	-9
		Interino de Vacante	8	8	0
		Interino Sustitución	3	4	1
	<b>Área de Gobierno de Portavoz, Seguridad y Emergencias</b>	Funcionario Carrera	195	170	-25
		Interino de Vacante	21	23	2
		Interino temporal	13	13	0
	<b>Área de Gobierno de Vicealcaldía</b>	Funcionario Carrera	273	228	-45
		Interino de Vacante	2	2	0
		Interino Sustitución	4	5	1
		Interino temporal	122		-122
	<b>Distrito de Arganzuela</b>	Funcionario Carrera	29	25	-4



Categoría Persona	Área de Gobierno	Área Personal	2021	2022	Dif. 2022- 2021
		Interino de Vacante	2	2	0
		Interino temporal	2	2	0
	<b>Distrito de Barajas</b>	Funcionario Carrera	17	12	-5
		Interino de Vacante	4	4	0
		Interino Sustitución	1		-1
		Interino temporal	2	5	3
		Duración Determinada		1	1
	<b>Distrito de Carabanchel</b>	Funcionario Carrera	38	38	0
		Interino de Vacante	10	10	0
		Interino Sustitución	2	3	1
		Interino temporal	3	7	4
		Lab. a efectos conve.	1	1	0
	<b>Distrito de Centro</b>	Funcionario Carrera	43	35	-8
		Interino de Vacante	10	9	-1
		Interino Sustitución	1	1	0
		Interino temporal	1	5	4
	<b>Distrito de Chamartín</b>	Funcionario Carrera	20	15	-5
		Interino de Vacante	7	7	0
		Interino Sustitución		3	3
		Interino temporal	1	2	1
	<b>Distrito de Chamberí</b>	Funcionario Carrera	28	19	-9
		Interino de Vacante	1	1	0
		Interino Sustitución	1		-1
	<b>Distrito de Ciudad Lineal</b>	Interino temporal	1	3	2
		Funcionario Carrera	30	27	-3
		Interino de Vacante	3	5	2
		Interino Sustitución	1	2	1
	<b>Distrito de Fuencarral-El Pardo</b>	Interino temporal	3	4	1
		Funcionario Carrera	26	22	-4
		Interino de Vacante	8	8	0
		Interino Sustitución		3	3
	<b>Distrito de Hortaleza</b>	Interino temporal	3	2	-1
		Funcionario Carrera	30	27	-3
		Interino de Vacante	2	2	0
		Interino Sustitución		1	1
	<b>Distrito de Latina</b>	Interino temporal	3	5	2
		Funcionario Carrera	40	35	-5
		Interino de Vacante	6	7	1
		Interino temporal	3	3	0
	<b>Distrito de Moncloa-Aravaca</b>	Lab. a efectos conve.	2	2	0
		Funcionario Carrera	27	25	-2
		Interino Sustitución		3	3
	<b>Distrito de Moratalaz</b>	Interino temporal	3	1	-2
		Funcionario Carrera	28	28	0

Categoría Persona	Área de Gobierno	Área Personal	2021	2022	Dif. 2022- 2021
		Interino Sustitución	3	1	-2
		Interino temporal	3	4	1
	<b>Distrito de Puente de Vallecas</b>	Funcionario Carrera	22	20	-2
		Interino de Vacante	11	9	-2
		Interino Sustitución	1	3	2
		Interino temporal	5	4	-1
	<b>Distrito de Retiro</b>	Funcionario Carrera	33	33	0
		Interino de Vacante	3	2	-1
		Interino temporal	1	1	0
	<b>Distrito de Salamanca</b>	Funcionario Carrera	27	20	-7
		Interino de Vacante	14	14	0
		Interino Sustitución	3	1	-2
		Interino temporal	1	1	0
	<b>Distrito de San Blas-Canillejas</b>	Funcionario Carrera	31	29	-2
		Interino de Vacante	3	3	0
		Interino Sustitución	5	3	-2
		Interino temporal	5	5	0
	<b>Distrito de Tetuán</b>	Funcionario Carrera	31	27	-4
		Interino de Vacante	7	7	0
		Interino Sustitución	1	2	1
		Interino temporal	3	4	1
	<b>Distrito de Usera</b>	Funcionario Carrera	27	23	-4
		Interino de Vacante	1	1	0
		Interino Sustitución		1	1
		Interino temporal	4	4	0
	<b>Distrito de Vicálvaro</b>	Funcionario Carrera	26	22	-4
		Interino de Vacante	2	2	0
		Interino temporal	1	2	1
		Lab. a efectos conve.	1	1	0
	<b>Distrito de Villa de Vallecas</b>	Funcionario Carrera	30	23	-7
		Interino de Vacante		2	2
		Interino Sustitución	1	2	1
		Interino temporal	1	1	0
	<b>Distrito de Villaverde</b>	Funcionario Carrera	34	28	-6
		Interino de Vacante	2	2	0
		Interino Sustitución		4	4
		Interino temporal	4	4	0
	<b>Grupos Políticos Municipales</b>	Funcionario Carrera	9	8	-1
	<b>Informática del Ayuntamiento de Madrid</b>	Funcionario Carrera	8	7	-1
	<b>Madrid Salud</b>	Funcionario Carrera	109	85	-24
		Interino de Vacante	9	8	-1
		Interino Sustitución	4	7	3
		Interino temporal	10	11	1
	<b>Presidencia del Pleno</b>	Funcionario Carrera	22	19	-3

Categoría Persona	Área de Gobierno	Área Personal	2021	2022	Dif. 2022- 2021	
		Interino de Vacante	1	1	0	
<b>Total D005 AUXILIAR ADMINISTRATIVO</b>			<b>3.145</b>	<b>2.634</b>	<b>-511</b>	
D010	POLICIA	Área de Gobierno de Portavoz, Seguridad y Emergencias	Funcionario Carrera	1	-1	
<b>Total D010 POLICIA</b>			<b>1</b>	<b>-1</b>		
D011	OFICIAL (P.M.) - A EXTINGUIR	Área de Gobierno de Portavoz, Seguridad y Emergencias	Funcionario Carrera	17	-17	
<b>Total D011 OFICIAL (P.M.) - A EXTINGUIR</b>			<b>17</b>	<b>-17</b>		
D012	POLICÍA - A EXTINGUIR	Área de Gobierno de Portavoz, Seguridad y Emergencias	Funcionario Carrera	659	28	-631
<b>Total D012 POLICÍA - A EXTINGUIR</b>			<b>659</b>	<b>28</b>	<b>-631</b>	
D020	BOMBERO	Área de Gobierno de Portavoz, Seguridad y Emergencias	Funcionario Carrera	2	1	-1
<b>Total D020 BOMBERO</b>			<b>2</b>	<b>1</b>	<b>-1</b>	
D025	BOMBERO CONDUCTOR	Área de Gobierno de Portavoz, Seguridad y Emergencias	Funcionario Carrera	1	1	0
<b>Total D025 BOMBERO CONDUCTOR</b>			<b>1</b>	<b>1</b>	<b>0</b>	
D040	AUXILIAR LABORATORIO	Área de Gobierno de Medio Ambiente y Movilidad	Funcionario Carrera	3	3	0
			Laboral Fijo	1	1	0
		Madrid Salud	Duración Determinada	1	1	0
			Funcionario Carrera	3	2	-1
			Lab. a efectos conve.	2	2	0
<b>Total D040 AUXILIAR LABORATORIO</b>			<b>10</b>	<b>9</b>	<b>-1</b>	
D045	AUXILIAR SANITARIO	Área de Gobierno de Familias, Igualdad y Bienestar Social	Interino de Vacante	1	1	0
			Duración Determinada		1	1
		Madrid Salud	Funcionario Carrera	7	6	-1
			Interino de Vacante	32	33	1
			Interino Sustitución	2	2	0
			Laboral Fijo	2	2	0
<b>Total D045 AUXILIAR SANITARIO</b>			<b>44</b>	<b>45</b>	<b>1</b>	
D050	AUXILIAR SERVICIOS SOCIALES	Área de Gobierno de Familias, Igualdad y Bienestar Social	Funcionario Carrera	30	28	-2
			Interino de Vacante	19	18	-1
			Interino Sustitución	3		-3
			Interino temporal	10	10	0
		Distrito de Arganzuela	Funcionario Carrera	1	1	0
		Distrito de Carabanchel	Funcionario Carrera	2	2	0
		Distrito de Centro	Funcionario Carrera	3	4	1
			Interino de Vacante		1	1
		Distrito de Chamartín	Funcionario Carrera	1	1	0
		Distrito de Chamberí	Funcionario Carrera	2	2	0
		Distrito de Ciudad Lineal	Funcionario Carrera	2	2	0
			Interino de Vacante	2	2	0

Categoría Persona	Área de Gobierno	Área Personal	2021	2022	Dif. 2022-2021	
	Distrito de Fuencarral-El Pardo	Funcionario Carrera	1	1	0	
		Interino de Vacante	1	1	0	
	Distrito de Hortaleza	Funcionario Carrera	2	2	0	
		Interino de Vacante	1	1	0	
	Distrito de Latina	Funcionario Carrera	1	1	0	
		Interino de Vacante	1	1	0	
	Distrito de Moncloa-Aravaca	Funcionario Carrera	1	1	0	
		Interino de Vacante		1	1	
	Distrito de Moratalaz	Interino Sustitución		1	1	
		Funcionario Carrera	1	1	0	
	Distrito de Puente de Vallecas	Interino de Vacante	3	3	0	
		Funcionario Carrera	1	1	0	
	Distrito de Retiro	Funcionario Carrera	1	1	0	
	Distrito de Salamanca	Funcionario Carrera	1	1	0	
	Distrito de San Blas-Canillejas	Funcionario Carrera	2	2	0	
	Distrito de Tetuán	Funcionario Carrera	1	1	0	
	Distrito de Usera	Funcionario Carrera	2	2	0	
	Distrito de Villa de Vallecas	Interino de Vacante	1	3	2	
	Distrito de Villaverde	Funcionario Carrera	1	1	0	
<b>Total D050 AUXILIAR SERVICIOS SOCIALES</b>			<b>96</b>	<b>96</b>	<b>0</b>	
<b>D055</b>	<b>AUXILIAR PUERICULTURA</b>	Área de Gobierno de Familias, Igualdad y Bienestar Social	Funcionario Carrera	21	19	-2
		Área de Gobierno de Hacienda y Personal	Duración Determinada		1	1
			Funcionario Carrera	3	3	0
			Laboral Fijo	1	1	0
		Área de Gobierno de Medio Ambiente y Movilidad	Funcionario Carrera	1	1	0
		Área de Gobierno de Portavoz, Seguridad y Emergencias	Funcionario Carrera	1	1	0
		Madrid Salud	Funcionario Carrera	1		-1
<b>Total D055 AUXILIAR PUERICULTURA</b>			<b>28</b>	<b>26</b>	<b>-2</b>	
<b>D060</b>	<b>AUXILIAR SERVICIOS INTERNOS</b>	Área de Gobierno de Cultura Turismo y Deporte	Duración Determinada	2	2	0
			Funcionario Carrera	3	3	0
			Lab. a efectos conve.	3	3	0
		Área de Gobierno de Familias, Igualdad y Bienestar Social	Funcionario Carrera	1	1	0
		Área de Gobierno de Hacienda y Personal	Funcionario Carrera	1		-1
		Área de Gobierno de Medio Ambiente y Movilidad	Funcionario Carrera	2	2	0
			Laboral Fijo	2	2	0
		Área de Gobierno de Obras y Equipamientos	Funcionario Carrera	1		-1
		Área de Gobierno de Portavoz, Seguridad y Emergencias	Funcionario Carrera	5	5	0
			Lab. a efectos conve.	1	1	0
		Área de Gobierno de Vicealcaldía	Duración Determinada		1	1
			Funcionario Carrera	1	1	0

Categoría Persona	Área de Gobierno	Área Personal	2021	2022	Dif. 2022-2021
		Laboral Fijo	1	1	0
	Distrito de Usera	Funcionario Carrera		1	1
		Laboral Fijo	1	1	0
	Informática del Ayuntamiento de Madrid	Funcionario Carrera	2	2	0
		Laboral Fijo	2	2	0
	Presidencia del Pleno	Funcionario Carrera		1	1
<b>Total D060 AUXILIAR SERVICIOS INTERNOS</b>			<b>28</b>	<b>29</b>	<b>1</b>
<b>D065 OFICIAL EDIFICIOS Y DEPENDENCIAS</b>	Agencia de Actividades	Funcionario Carrera	1	1	0
	Agencia para el Empleo	Funcionario Carrera		1	1
	Agencia Tributaria de Madrid	Funcionario Carrera	12	20	8
	Alcaldía	Funcionario Carrera	12	22	10
	Área de Gobierno de Cultura Turismo y Deporte	Funcionario Carrera	47	85	38
		Interino de Vacante		2	2
		Interino Sustitución	1	3	2
	Área de Gobierno de Desarrollo Urbano	Funcionario Carrera	3	12	9
	Área de Gobierno de Economía Innovación y Empleo	Funcionario Carrera	1	2	1
		Interino Sustitución		1	1
	Área de Gobierno de Familias, Igualdad y Bienestar Social	Funcionario Carrera	12	17	5
		Lab. a efectos conve.	1	1	0
	Área de Gobierno de Hacienda y Personal	Funcionario Carrera	65	148	83
		Interino de Vacante	12	12	0
		Interino Sustitución		4	4
	Área de Gobierno de Medio Ambiente y Movilidad	Funcionario Carrera	4	13	9
	Área de Gobierno de Obras y Equipamientos	Funcionario Carrera	2	5	3
	Área de Gobierno de Portavoz, Seguridad y Emergencias	Funcionario Carrera	20	34	14
		Interino Sustitución		1	1
	Área de Gobierno de Vicealcaldía	Funcionario Carrera	4	7	3
	Distrito de Arganzuela	Funcionario Carrera	4	9	5
	Distrito de Barajas	Funcionario Carrera	4	6	2
	Distrito de Carabanchel	Funcionario Carrera	4	9	5
	Distrito de Centro	Funcionario Carrera	8	25	17
	Distrito de Chamartín	Funcionario Carrera	1	6	5
		Funcionario Carrera	5	7	2
	Distrito de Chamberí	Interino Sustitución	1	1	0
		Funcionario Carrera	3	5	2
	Distrito de Ciudad Lineal	Funcionario Carrera	3	5	2
	Distrito de Fuencarral-El Pardo	Funcionario Carrera	4	9	5
	Distrito de Hortaleza	Funcionario Carrera	3	7	4
	Distrito de Latina	Funcionario Carrera	15	18	3
	Distrito de Moncloa-Aravaca	Funcionario Carrera	6	11	5
	Distrito de Moratalaz	Funcionario Carrera	1	6	5
	Distrito de Puente de Vallecas	Funcionario Carrera	2	6	4
	Distrito de Retiro	Funcionario Carrera	4	10	6

Categoría Persona		Área de Gobierno	Área Personal	2021	2022	Dif. 2022- 2021
		<b>Distrito de Salamanca</b>	Funcionario Carrera	2	6	4
		<b>Distrito de San Blas-Canillejas</b>	Funcionario Carrera	1	5	4
		<b>Distrito de Tetuán</b>	Funcionario Carrera	2	4	2
		<b>Distrito de Usera</b>	Funcionario Carrera	5	8	3
			Lab. a efectos conve.	1	1	0
		<b>Distrito de Vicálvaro</b>	Funcionario Carrera	7	11	4
		<b>Distrito de Villa de Vallecas</b>	Funcionario Carrera	6	8	2
		<b>Distrito de Villaverde</b>	Funcionario Carrera	5	7	2
		<b>Informática del Ayuntamiento de Madrid</b>	Funcionario Carrera		1	1
		<b>Madrid Salud</b>	Funcionario Carrera	9	15	6
		<b>Presidencia del Pleno</b>	Funcionario Carrera	7	8	1
<b>Total D065 OFICIAL EDIFICIOS Y DEPENDENCIAS</b>				<b>307</b>	<b>600</b>	<b>293</b>
<b>D070</b>	<b>AUXILIAR OBRAS Y VIAS PUBLICAS</b>	<b>Área de Gobierno de Desarrollo Urbano</b>	Funcionario Carrera	1	1	0
			Funcionario Carrera	1	1	0
		<b>Área de Gobierno de Medio Ambiente y Movilidad</b>	Interino de Vacante	8	8	0
			Interino temporal	20	14	-6
			Lab. a efectos conve.	2	1	-1
			Laboral Fijo	1		-1
		<b>Área de Gobierno de Obras y Equipamientos</b>	Funcionario Carrera	24	23	-1
			Interino de Vacante	4	8	4
			Lab. a efectos conve.	2	2	0
		<b>Distrito de Arganzuela</b>	Funcionario Carrera	1	1	0
			Interino temporal	1	1	0
		<b>Distrito de Carabanchel</b>	Funcionario Carrera	1	1	0
			Lab. a efectos conve.	1	1	0
		<b>Distrito de Centro</b>	Interino de Vacante	4	4	0
		<b>Distrito de Chamartín</b>	Funcionario Carrera	1	1	0
			Int. exceso tareas		1	1
		<b>Distrito de Chamberí</b>	Funcionario Carrera	1	1	0
			tareas		2	2
		<b>Distrito de Ciudad Lineal</b>	Int. exceso Laboral Fijo	1	1	0
		<b>Distrito de Fuencarral-El Pardo</b>	Funcionario Carrera	2	2	0
		<b>Distrito de Hortaleza</b>	Lab. a efectos conve.	1	1	0
		<b>Distrito de Latina</b>	Funcionario Carrera	3	3	0
		<b>Distrito de Moncloa-Aravaca</b>	Funcionario Carrera	3	3	0
			Lab. a efectos conve.	1	1	0
		<b>Distrito de Moratalaz</b>	Funcionario Carrera	3	3	0
		<b>Distrito de Puente de Vallecas</b>	Lab. a efectos conve.	1	1	0
			Funcionario Carrera	2	1	-1
		<b>Distrito de Retiro</b>	Interino temporal	1	3	2
		<b>Distrito de Salamanca</b>	Funcionario Carrera	3	3	0
		<b>Distrito de San Blas-Canillejas</b>	Funcionario Carrera	1	2	1
			Interino de Vacante	1		-1

Categoría Persona	Área de Gobierno	Área Personal	2021	2022	Dif. 2022- 2021
	<b>Distrito de Tetuán</b>	Interino de Vacante	2	2	0
	<b>Distrito de Usera</b>	Funcionario Carrera	3	3	0
	<b>Distrito de Vicálvaro</b>	Funcionario Carrera	2	2	0
	<b>Distrito de Villa de Vallecas</b>	Funcionario Carrera	1	1	0
	<b>Distrito de Villaverde</b>	Duración Determinada	3	1	-2
		Laboral Fijo	1	1	0
<b>Total D070 AUXILIAR OBRAS Y VIAS PUBLICAS</b>			<b>108</b>	<b>105</b>	<b>-3</b>
<b>D085 OFICIAL CERRAJERO-SOLDADOR</b>	<b>Área de Gobierno de Portavoz, Seguridad y Emergencias</b>	Interino de Vacante	1	1	0
<b>Total D085 OFICIAL CERRAJERO-SOLDADOR</b>			<b>1</b>	<b>1</b>	<b>0</b>
<b>D100 OFICIAL MECANICO CONDUCTOR</b>	<b>Agencia de Actividades</b>	Interino de Vacante	7	7	0
	<b>Agencia para el Empleo</b>	Funcionario Carrera	2	2	0
	<b>Agencia Tributaria de Madrid</b>	Funcionario Carrera	1	1	0
		Interino de Vacante	1	1	0
	<b>Alcaldía</b>	Duración Determinada		1	1
		Funcionario Carrera	5	5	0
		Interino de Vacante	5	5	0
		Laboral Fijo	1	1	0
	<b>Área de Gobierno de Cultura Turismo y Deporte</b>	Funcionario Carrera	5	5	0
		Interino de Vacante	1	1	0
	<b>Área de Gobierno de Desarrollo Urbano</b>	Funcionario Carrera	8	7	-1
		Interino de Vacante	6	6	0
		Interino Sustitución		1	1
	<b>Área de Gobierno de Economía Innovación y Empleo</b>	Funcionario Carrera	2	2	0
	<b>Área de Gobierno de Familias, Igualdad y Bienestar Social</b>	Funcionario Carrera	8	7	-1
		Interino de Vacante	1	1	0
		Interino Sustitución		1	1
	<b>Área de Gobierno de Hacienda y Personal</b>	Funcionario Carrera	10	9	-1
		Interino de Vacante	11	11	0
	<b>Área de Gobierno de Medio Ambiente y Movilidad</b>	Funcionario Carrera	23	21	-2
		Interino de Vacante	21	19	-2
	<b>Área de Gobierno de Obras y Equipamientos</b>	Funcionario Carrera	2	3	1
		Interino de Vacante	1	1	0
	<b>Área de Gobierno de Portavoz, Seguridad y Emergencias</b>	Funcionario Carrera	24	22	-2
		Interino de Vacante	24	23	-1
		Interino Sustitución		4	4
	<b>Área de Gobierno de Vicealcaldía</b>	Funcionario Carrera	8	7	-1
		Interino de Vacante	1	1	0
	<b>Distrito de Arganzuela</b>	Funcionario Carrera	3	3	0
	<b>Distrito de Barajas</b>	Funcionario Carrera	4	4	0
	<b>Distrito de Carabanchel</b>	Funcionario Carrera	4	4	0
	<b>Distrito de Centro</b>	Funcionario Carrera	2	2	0

Categoría Persona	Área de Gobierno	Área Personal	2021	2022	Dif. 2022- 2021
	<b>Distrito de Chamartín</b>	Funcionario Carrera	3	3	0
	<b>Distrito de Chamberí</b>	Funcionario Carrera	2	2	0
	<b>Distrito de Ciudad Lineal</b>	Funcionario Carrera	2	2	0
		Interino de Vacante	1	1	0
	<b>Distrito de Fuencarral-El Pardo</b>	Funcionario Carrera	1	1	0
		Interino de Vacante	1	1	0
	<b>Distrito de Hortaleza</b>	Funcionario Carrera	4	4	0
	<b>Distrito de Latina</b>	Funcionario Carrera	3	3	0
	<b>Distrito de Moncloa-Aravaca</b>	Funcionario Carrera	3	2	-1
	<b>Distrito de Moratalaz</b>	Funcionario Carrera	2	3	1
	<b>Distrito de Puente de Vallecas</b>	Funcionario Carrera	2	2	0
		Interino de Vacante	1	1	0
	<b>Distrito de Retiro</b>	Funcionario Carrera	4	4	0
		Funcionario Carrera	1	1	0
	<b>Distrito de Salamanca</b>	Interino de Vacante	2	2	0
		Funcionario Carrera	3	3	0
	<b>Distrito de Tetuán</b>	Funcionario Carrera	2	2	0
	<b>Distrito de Usera</b>	Funcionario Carrera	3	3	0
	<b>Distrito de Vicálvaro</b>	Funcionario Carrera	2	2	0
		Interino de Vacante	1	1	0
	<b>Distrito de Villa de Vallecas</b>	Funcionario Carrera	1	1	0
		Interino de Vacante	1	1	0
	<b>Distrito de Villaverde</b>	Funcionario Carrera	2	2	0
	<b>Informática del Ayuntamiento de Madrid</b>	Interino de Vacante	1	1	0
	<b>Madrid Salud</b>	Funcionario Carrera	3	2	-1
		Interino de Vacante	7	7	0
	<b>Presidencia del Pleno</b>	Funcionario Carrera	24	24	0
		Interino de Vacante	2	2	0
<b>Total D100 OFICIAL MECANICO CONDUCTOR</b>			<b>275</b>	<b>271</b>	<b>-4</b>
<b>D105 OFICIAL VEHICULOS</b>	<b>Alcaldía</b>	Funcionario Carrera	2	1	-1
	<b>Área de Gobierno de Hacienda y Personal</b>	Funcionario Carrera	1	1	0
	<b>Distrito de Chamberí</b>	Funcionario Carrera	1	1	0
<b>Total D105 OFICIAL VEHICULOS</b>			<b>4</b>	<b>3</b>	<b>-1</b>
<b>D110 OFICIAL OFFSET</b>	<b>Área de Gobierno de Cultura Turismo y Deporte</b>	Funcionario Carrera	1	1	0
	<b>Área de Gobierno de Hacienda y Personal</b>	Funcionario Carrera	3	3	0
	<b>Distrito de Latina</b>	Funcionario Carrera	1	1	0
<b>Total D110 OFICIAL OFFSET</b>			<b>5</b>	<b>5</b>	<b>0</b>
<b>D115 OFICIAL FOTOCOMPOSICION</b>	<b>Área de Gobierno de Hacienda y Personal</b>	Duración	1	1	0
		Funcionario Carrera	1	1	0
		Lab. a efectos conve.	1	1	0
<b>Total D115 OFICIAL FOTOCOMPOSICION</b>			<b>3</b>	<b>3</b>	<b>0</b>
<b>D120 OFICIAL ENCUADERNACION</b>	<b>Área de Gobierno de Cultura Turismo y Deporte</b>	Funcionario Carrera	14	14	0
<b>Total D120 OFICIAL ENCUADERNACION</b>			<b>14</b>	<b>14</b>	<b>0</b>



Categoría Persona	Área de Gobierno	Área Personal	2021	2022	Dif. 2022-2021
<b>D130 OFICIAL MAQUINARIA</b>	<b>Área de Gobierno de Medio Ambiente y Movilidad</b>	Funcionario Carrera	1	1	0
<b>Total D130 OFICIAL MAQUINARIA</b>			<b>1</b>	<b>1</b>	<b>0</b>
<b>D135 OFICIAL MATADERO</b>	<b>Agencia Tributaria de Madrid</b>	Funcionario Carrera	1	1	0
	<b>Área de Gobierno de Cultura Turismo y Deporte</b>	Funcionario Carrera	2	2	0
	<b>Área de Gobierno de Desarrollo Urbano</b>	Funcionario Carrera	1	1	0
	<b>Área de Gobierno de Hacienda y Personal</b>	Funcionario Carrera	1	1	0
	<b>Área de Gobierno de Medio Ambiente y Movilidad</b>	Funcionario Carrera	2	2	0
	<b>Área de Gobierno de Portavoz, Seguridad y Emergencias</b>	Funcionario Carrera	1	1	0
	<b>Distrito de San Blas-Canillejas</b>	Funcionario Carrera	1	1	0
	<b>Distrito de Villa de Vallecas</b>	Funcionario Carrera	1	1	0
	<b>Presidencia del Pleno</b>	Funcionario Carrera	1	1	0
<b>Total D135 OFICIAL MATADERO</b>			<b>11</b>	<b>11</b>	<b>0</b>
<b>D140 OFICIAL JARDINERIA</b>	<b>Área de Gobierno de Familias, Igualdad y Bienestar Social</b>	Funcionario Carrera	1	1	0
	<b>Área de Gobierno de Hacienda y Personal</b>	Funcionario Carrera	1	1	0
	<b>Área de Gobierno de Medio Ambiente y Movilidad</b>	Funcionario Carrera	178	174	-4
		Interino de Vacante	30	35	5
		Laboral Fijo	1	1	0
	<b>Área de Gobierno de Obras y Equipamientos</b>	Funcionario Carrera	1	1	0
	<b>Distrito de Arganzuela</b>	Funcionario Carrera	1	1	0
	<b>Distrito de Barajas</b>	Funcionario Carrera	1	1	0
	<b>Distrito de Carabanchel</b>	Funcionario Carrera	2	2	0
	<b>Distrito de Latina</b>	Funcionario Carrera	1	1	0
	<b>Distrito de Moncloa-Aravaca</b>	Funcionario Carrera	1	1	0
	<b>Distrito de Puente de Vallecas</b>	Funcionario Carrera	2	2	0
	<b>Distrito de Salamanca</b>	Funcionario Carrera	1	1	0
	<b>Distrito de Usera</b>	Funcionario Carrera	1	1	0
	<b>Distrito de Vicálvaro</b>	Funcionario Carrera	1	1	0
	<b>Distrito de Villaverde</b>	Funcionario Carrera	1	1	0
<b>Total D140 OFICIAL JARDINERIA</b>			<b>224</b>	<b>225</b>	<b>1</b>
<b>D150 AGENTE RESIDUOS MEDIO AMBIENTALES</b>		Duración Determinada		1	1
		Funcionario Carrera	256	260	4
	<b>Área de Gobierno de Medio Ambiente y Movilidad</b>	Interino de Vacante	15	29	14
		Interino temporal	56	21	-35
		Lab. a efectos conve.	5	5	0
		Laboral Fijo	1	1	0
	<b>Distrito de Ciudad Lineal</b>	Funcionario Carrera	1	1	0
<b>Total D150 AGENTE RESIDUOS MEDIO AMBIENTALES</b>			<b>334</b>	<b>318</b>	<b>-16</b>
<b>D170 REGIDOR ESCENA</b>	<b>Distrito de Chamartín</b>	Interino de Vacante	1	1	0
<b>Total D170 REGIDOR ESCENA</b>			<b>1</b>	<b>1</b>	<b>0</b>

Categoría Persona	Área de Gobierno	Área Personal	2021	2022	Dif. 2022-2021
D175 OFICIAL MEGAFONIA	Alcaldía	Interino de Vacante	1	1	0
<b>Total D175 OFICIAL MEGAFONIA</b>			<b>1</b>	<b>1</b>	<b>0</b>
D185 COCINERO	Área de Gobierno de Familias, Igualdad y Bienestar Social	Duración Determinada	1	1	0
		Funcionario Carrera	14	14	0
		Interino de Vacante	5	5	0
		Interino Sustitución	1		-1
	Madrid Salud	Funcionario Carrera	1	1	0
<b>Total D185 COCINERO</b>			<b>22</b>	<b>21</b>	<b>-1</b>
D190 OFICIAL TRANSPORTE SANITARIO	Área de Gobierno de Portavoz, Seguridad y Emergencias	Funcionario Carrera	3	3	0
<b>Total D190 OFICIAL TRANSPORTE SANITARIO</b>			<b>3</b>	<b>3</b>	<b>0</b>
D195 APLICADOR PLAGUICIDAS	Madrid Salud	Funcionario Carrera	8	8	0
<b>Total D195 APLICADOR PLAGUICIDAS</b>			<b>8</b>	<b>8</b>	<b>0</b>
D205 OFICIAL MAQUINISTA	Área de Gobierno de Hacienda y Personal	Duración Determinada	1	2	1
		Laboral Fijo	2	2	0
	Presidencia del Pleno	Funcionario Carrera	1	1	0
<b>Total D205 OFICIAL MAQUINISTA</b>			<b>4</b>	<b>5</b>	<b>1</b>
D225 AGENTE MEDIO AMBIENTAL	Área de Gobierno de Medio Ambiente y Movilidad	Funcionario Carrera	4	4	0
<b>Total D225 AGENTE MEDIO AMBIENTAL</b>			<b>4</b>	<b>4</b>	<b>0</b>
D235 AGENTE DE MOVILIDAD	Área de Gobierno de Medio Ambiente y Movilidad	Funcionario Carrera	578	576	-2
<b>Total D235 AGENTE DE MOVILIDAD</b>			<b>578</b>	<b>576</b>	<b>-2</b>
D240 AUXILIAR DE SALUBRIDAD Y CONSUMO	Distrito de Vicálvaro	Funcionario Carrera	1	1	0
	Distrito de Villa de Vallecas	Funcionario Carrera	1	1	0
	Madrid Salud	Funcionario Carrera	2	2	0
<b>Total D240 AUXILIAR DE SALUBRIDAD Y CONSUMO</b>			<b>4</b>	<b>4</b>	<b>0</b>
D245 AGENTE DE PARQUES	Área de Gobierno de Medio Ambiente y Movilidad	Funcionario Carrera	29	29	0
<b>Total D245 AGENTE DE PARQUES</b>			<b>29</b>	<b>29</b>	<b>0</b>
<b>Total grupo C2</b>			<b>6.096</b>	<b>5.148</b>	<b>-948</b>

**EVOLUCIÓN ANUAL DE EFECTIVOS E / CATEGORÍA / CENTRO DIRECTIVO/TIPOLOGÍA  
PERSONAL**

Categoría Persona		Área de Gobierno	Área Personal	2021	2022	Dif. 2022- 2021
<b>E010</b>	<b>PERSONAL OFICIOS AUX.POLICIA MUNICIPAL</b>	<b>Área de Gobierno de Medio Ambiente y Movilidad</b>	Funcionario Carrera	1	1	0
			Funcionario Carrera	83	81	-2
		<b>Área de Gobierno de Portavoz, Seguridad y Emergencias</b>	Laboral Fijo	1	1	0
<b>Total E010 PERSONAL OFICIOS AUX.POLICIA MUNICIPAL</b>				<b>85</b>	<b>83</b>	<b>-2</b>
<b>E020</b>	<b>PERSONAL OFICIOS DIVERSOS OFICIOS</b>	<b>Alcaldía</b>	Duración Determinada		1	1
			Funcionario Carrera	15	13	-2
			Laboral Fijo	2	2	0
		<b>Área de Gobierno de Cultura Turismo y Deporte</b>	Funcionario Carrera	13	7	-6
		<b>Área de Gobierno de Desarrollo Urbano</b>	Funcionario Carrera	7	2	-5
			Interino de Vacante	1	1	0
		<b>Área de Gobierno de Economía Innovación y Empleo</b>	Lab. a efectos conve.	3	3	0
			Funcionario Carrera	3	1	-2
		<b>Área de Gobierno de Economía Innovación y Empleo</b>	Interino Sustitución	1		-1
			Funcionario Carrera	11	8	-3
			Interino de Vacante	29	28	-1
			Interino Sustitución	4	4	0
		<b>Área de Gobierno de Familias, Igualdad y Bienestar Social</b>	Interino temporal	6	6	0
			Laboral Fijo	1	1	0
			Duración Determinada		1	1
			Funcionario Carrera	41	24	-17
		<b>Área de Gobierno de Hacienda y Personal</b>	Interino de Vacante	4	4	0
			Laboral Fijo	5	5	0
			Duración Determinada	1	1	0
		<b>Área de Gobierno de Medio Ambiente y Movilidad</b>	Funcionario Carrera	7	5	-2
			Lab. a efectos conve.	1	1	0
			Laboral Fijo	2	2	0
		<b>Área de Gobierno de Obras y Equipamientos</b>	Funcionario Carrera	1	2	1
		<b>Área de Gobierno de Portavoz, Seguridad y Emergencias</b>	Funcionario Carrera	10	8	-2
		<b>Distrito de Carabanchel</b>	Funcionario Carrera	7	5	-2
		<b>Distrito de Centro</b>	Funcionario Carrera	4	3	-1
		<b>Distrito de Ciudad Lineal</b>	Funcionario Carrera	2	2	0
		<b>Distrito de Fuencarral-El Pardo</b>	Interino de Vacante	1	1	0
		<b>Distrito de Latina</b>	Funcionario Carrera	2	1	-1
		<b>Distrito de Moncloa-Aravaca</b>	Funcionario Carrera	1	1	0
		<b>Distrito de Puente de Vallecas</b>	Funcionario Carrera	2	2	0
			Interino de Vacante	1	1	0
<b>Distrito de Tetuán</b>	Funcionario Carrera	1	1	0		

Categoría Persona	Área de Gobierno	Área Personal	2021	2022	Dif. 2022-2021	
		Interino de Vacante	1	1	0	
	<b>Distrito de Usera</b>	Funcionario Carrera	5	5	0	
	<b>Distrito de Vicálvaro</b>	Funcionario Carrera	4	2	-2	
	<b>Distrito de Villa de Vallecas</b>	Funcionario Carrera		1	1	
	<b>Distrito de Villaverde</b>	Funcionario Carrera	2	2	0	
	<b>Informática del Ayuntamiento de Madrid</b>	Funcionario Carrera	4	2	-2	
	<b>Madrid Salud</b>	Duración Determinada	1	1	0	
		Funcionario Carrera	12	9	-3	
		Interino de Vacante	3	3	0	
		Interino temporal	3	3	0	
		Lab. a efectos conve.	1		-1	
<b>Total E020 PERSONAL OFICIOS DIVERSOS OFICIOS</b>			<b>225</b>	<b>176</b>	<b>-49</b>	
<b>E030</b>	<b>PERSONAL OFICIOS LIMPIEZA Y MED.AMBIENTE</b>	<b>Agencia Tributaria de Madrid</b>	Funcionario Carrera	1	1	0
		<b>Área de Gobierno de Cultura Turismo y Deporte</b>	Funcionario Carrera	16	11	-5
		<b>Área de Gobierno de Familias, Igualdad y Bienestar Social</b>	Funcionario Carrera	2	1	-1
		<b>Área de Gobierno de Hacienda y Personal</b>	Funcionario Carrera	20	17	-3
			Interino Sustitución		2	2
		<b>Área de Gobierno de Medio Ambiente y Movilidad</b>	Laboral Fijo	1	1	0
			Funcionario Carrera	51	43	-8
		<b>Área de Gobierno de Obras y Equipamientos</b>	Laboral Fijo	3	2	-1
			Funcionario Carrera	1	1	0
		<b>Área de Gobierno de Vicealcaldía</b>	Funcionario Carrera	1	1	0
		<b>Distrito de Arganzuela</b>	Funcionario Carrera	1	1	0
		<b>Distrito de Barajas</b>	Funcionario Carrera	1		-1
		<b>Distrito de Carabanchel</b>	Funcionario Carrera	4	2	-2
		<b>Distrito de Centro</b>	Funcionario Carrera	2	2	0
		<b>Distrito de Chamartín</b>	Funcionario Carrera	1	1	0
		<b>Distrito de Retiro</b>	Lab. a efectos conve.	1	1	0
		<b>Distrito de Salamanca</b>	Funcionario Carrera	1	1	0
		<b>Distrito de San Blas-Canillejas</b>	Funcionario Carrera	1	1	0
		<b>Distrito de Tetuán</b>	Funcionario Carrera	1	1	0
		<b>Distrito de Vicálvaro</b>	Funcionario Carrera	2	2	0
		<b>Distrito de Villa de Vallecas</b>	Funcionario Carrera	2	2	0
		<b>Distrito de Villaverde</b>	Funcionario Carrera	1	1	0
		<b>Madrid Salud</b>	Funcionario Carrera	1	1	0
<b>Total E030 PERSONAL OFICIOS LIMPIEZA Y MED.AMBIENTE</b>			<b>115</b>	<b>96</b>	<b>-19</b>	
<b>E050</b>	<b>PERSONAL OFICIOS SERVICIOS INTERNOS</b>	<b>Agencia de Actividades</b>	Interino de Vacante	5	5	0
		<b>Agencia para el Empleo</b>	Funcionario Carrera	4		-4
		<b>Agencia Tributaria de Madrid</b>	Funcionario Carrera	20	11	-9
			Interino de Vacante	7	6	-1
		<b>Alcaldía</b>	Funcionario Carrera	15	6	-9

Categoría Persona	Área de Gobierno	Área Personal	2021	2022	Dif. 2022- 2021
		Duración			
		Determinada	3	3	0
	<b>Área de Gobierno de Cultura Turismo y Deporte</b>	Funcionario Carrera	110	69	-41
		Interino de Vacante	26	20	-6
		Interino Sustitución		2	2
		Laboral Fijo	1	1	0
	<b>Área de Gobierno de Desarrollo Urbano</b>	Funcionario Carrera	6	2	-4
		Funcionario Carrera	11	8	-3
	<b>Área de Gobierno de Familias, Igualdad y Bienestar Social</b>	Interino de Vacante	9	9	0
		Interino Sustitución	1		-1
		Lab. a efectos conve.	1	1	0
	<b>Área de Gobierno de Hacienda y Personal</b>	Funcionario Carrera	173	102	-71
		Interino de Vacante	191	188	-3
		Interino Sustitución		5	5
		Lab. a efectos conve.	4	3	-1
		Laboral Fijo	4	4	0
	<b>Área de Gobierno de Medio Ambiente y Movilidad</b>	Funcionario Carrera	29	15	-14
		Interino de Vacante	4	4	0
	<b>Área de Gobierno de Obras y Equipamientos</b>	Funcionario Carrera	2		-2
		Funcionario Carrera	25	9	-16
	<b>Área de Gobierno de Portavoz, Seguridad y Emergencias</b>	Interino de Vacante	1	1	0
	<b>Área de Gobierno de Vicealcaldía</b>	Funcionario Carrera	4	1	-3
	<b>Distrito de Arganzuela</b>	Duración			
		Determinada	1	1	0
		Funcionario Carrera	8	2	-6
	<b>Distrito de Barajas</b>	Funcionario Carrera	4	3	-1
	<b>Distrito de Carabanchel</b>	Funcionario Carrera	7	3	-4
	<b>Distrito de Centro</b>	Funcionario Carrera	27	10	-17
		Interino de Vacante	2	2	0
		Lab. a efectos conve.	1	1	0
	<b>Distrito de Chamartín</b>	Funcionario Carrera	7	3	-4
		Interino de Vacante	1	1	0
		Interino Sustitución	1	1	0
	<b>Distrito de Chamberí</b>	Funcionario Carrera	3	2	-1
		Interino de Vacante	2	1	-1
	<b>Distrito de Ciudad Lineal</b>	Funcionario Carrera	5	3	-2
		Interino de Vacante	3	3	0
	<b>Distrito de Fuencarral-El Pardo</b>	Funcionario Carrera	7	3	-4
		Interino de Vacante	2	2	0
	<b>Distrito de Hortaleza</b>	Funcionario Carrera	6	1	-5
		Interino de Vacante	4	4	0
	<b>Distrito de Latina</b>	Funcionario Carrera	11	6	-5
		Laboral Fijo	1	1	0
	<b>Distrito de Moncloa-Aravaca</b>	Funcionario Carrera	12	8	-4

Categoría Persona	Área de Gobierno	Área Personal	2021	2022	Dif. 2022-2021
		Interino de Vacante	2	2	0
		Interino Sustitución		1	1
	<b>Distrito de Moratalaz</b>	Funcionario Carrera	8	3	-5
		Interino de Vacante	1		-1
	<b>Distrito de Puente de Vallecas</b>	Funcionario Carrera	6	1	-5
		Interino de Vacante	6	6	0
		Laboral Fijo	1	1	0
	<b>Distrito de Retiro</b>	Funcionario Carrera	9	4	-5
		Interino de Vacante	1	1	0
	<b>Distrito de Salamanca</b>	Funcionario Carrera	8	5	-3
		Interino de Vacante	2	1	-1
		Interino Sustitución	1		-1
	<b>Distrito de San Blas-Canillejas</b>	Funcionario Carrera	5	1	-4
		Interino de Vacante	2	2	0
	<b>Distrito de Tetuán</b>	Funcionario Carrera	4	1	-3
		Interino de Vacante	5	5	0
		Interino Sustitución	1	2	1
	<b>Distrito de Usera</b>	Funcionario Carrera	5	2	-3
		Interino de Vacante	1	1	0
	<b>Distrito de Vicálvaro</b>	Funcionario Carrera	11	8	-3
	<b>Distrito de Villa de Vallecas</b>	Funcionario Carrera	4	1	-3
		Laboral Fijo	1	1	0
	<b>Distrito de Villaverde</b>	Funcionario Carrera	7	6	-1
	<b>Informática del Ayuntamiento de Madrid</b>	Funcionario Carrera	1		-1
		Interino de Vacante	6	6	0
		Duración Determinada		2	2
	<b>Madrid Salud</b>	Funcionario Carrera	24	18	-6
		Interino de Vacante	7	6	-1
		Interino Sustitución	1		-1
		Laboral Fijo	2	2	0
	<b>Presidencia del Pleno</b>	Funcionario Carrera	6	4	-2
		Interino de Vacante	2	2	0
		Interino Sustitución	1		-1
	<b>Total E050 PERSONAL OFICIOS SERVICIOS INTERNOS</b>		<b>912</b>	<b>631</b>	<b>-281</b>
<b>E155 Operario de Servicios Generales</b>	<b>Distrito de Carabanchel</b>	Funcionario Carrera		1	1
	<b>Distrito de Fuencarral-El Pardo</b>	Funcionario Carrera		1	1
	<b>Total E155 Operario de Servicios Generales</b>			<b>2</b>	<b>2</b>
<b>Total grupo E</b>			<b>1.337</b>	<b>988</b>	<b>-349</b>

## EVOLUCIÓN ANUAL DE EFECTIVOS LABORALES / CATEGORÍA / CENTRO DIRECTIVO/TIPOLOGÍA PERSONAL

Área Personal	Área de Gobierno	2021	2022	Dif. 2022-2021	
Fijo IAM C. CEMI	Área de Gobierno de Hacienda y Personal	1	1	0	
	Informática del Ayuntamiento de Madrid	237	220	-17	
<b>Total Fijo IAM C. CEMI</b>		<b>238</b>	<b>221</b>	<b>-17</b>	
Fijo REAM	Agencia Tributaria de Madrid	93	81	-12	
<b>Total Fijo REAM</b>		<b>93</b>	<b>81</b>	<b>-12</b>	
Lab. a efectos conve.	Área de Gobierno de Cultura Turismo y Deporte	7	7	0	
	Área de Gobierno de Desarrollo Urbano	11	11	0	
	Área de Gobierno de Familias, Igualdad y Bienestar Social	4	4	0	
	Área de Gobierno de Hacienda y Personal	10	9	-1	
	Área de Gobierno de Medio Ambiente y Movilidad	10	9	-1	
	Área de Gobierno de Obras y Equipamientos	2	2	0	
	Área de Gobierno de Portavoz, Seguridad y Emergencias	4	3	-1	
	Distrito de Arganzuela	3	3	0	
	Distrito de Carabanchel	2	2	0	
	Distrito de Centro	1	1	0	
	Distrito de Hortaleza	1	1	0	
	Distrito de Latina	2	2	0	
	Distrito de Moncloa-Aravaca	1	1	0	
	Distrito de Puente de Vallecas	1	1	0	
	Distrito de Retiro	1	1	0	
	Distrito de Usera	1	1	0	
	Distrito de Vicálvaro	1	1	0	
Laborales fijos	Informática del Ayuntamiento de Madrid	1	1	0	
	Madrid Salud	25	20	-5	
	<b>Total Lab. a efectos conve.</b>		<b>88</b>	<b>80</b>	<b>-8</b>
	Lab. Fijo Discontinuo	Distrito de Fuencarral-El Pardo	1	1	0
	<b>Total Lab. Fijo Discontinuo</b>		<b>1</b>	<b>1</b>	<b>0</b>
	Laboral Fijo	Alcaldía	3	3	0
		Área de Gobierno de Cultura Turismo y Deporte	45	45	0
		Área de Gobierno de Desarrollo Urbano		1	1
		Área de Gobierno de Familias, Igualdad y Bienestar Social	2	2	0
		Área de Gobierno de Hacienda y Personal	23	22	-1
		Área de Gobierno de Medio Ambiente y Movilidad	12	10	-2
		Área de Gobierno de Portavoz, Seguridad y Emergencias	1	1	0
		Área de Gobierno de Vicealcaldía	1	1	0
		Distrito de Arganzuela	67	68	1
		Distrito de Barajas	25	26	1
		Distrito de Carabanchel	27	26	-1
		Distrito de Centro	1	1	0
Distrito de Chamartín		35	24	-11	
Distrito de Chamberí		1	1	0	
Distrito de Ciudad Lineal	62	62	0		

Área Personal	Área de Gobierno	2021	2022	Dif. 2022-2021
	Distrito de Fuencarral-El Pardo	68	69	1
	Distrito de Hortaleza	36	35	-1
	Distrito de Latina	93	86	-7
	Distrito de Moncloa-Aravaca	117	113	-4
	Distrito de Moratalaz	63	57	-6
	Distrito de Puente de Vallecas	106	103	-3
	Distrito de Retiro	40	41	1
	Distrito de Salamanca	26	27	1
	Distrito de San Blas-Canillejas	27	30	3
	Distrito de Tetuán	41	33	-8
	Distrito de Usera	49	47	-2
	Distrito de Vicálvaro	47	44	-3
	Distrito de Villa de Vallecas	33	36	3
	Distrito de Villaverde	75	73	-2
	Informática del Ayuntamiento de Madrid	5	5	0
	Madrid Salud	9	7	-2
	<b>Total Laboral Fijo</b>	<b>1.140</b>	<b>1.099</b>	<b>-41</b>
<b>Laboral Fijo AE-IAM</b>	Informática del Ayuntamiento de Madrid	1	1	0
	<b>Total Laboral Fijo AE-IAM</b>	<b>1</b>	<b>1</b>	<b>0</b>
<b>Laboral Fijo AEM</b>	Agencia para el Empleo	27	33	6
	Área de Gobierno de Hacienda y Personal	1	1	0
	Distrito de Moratalaz		1	1
	Distrito de Puente de Vallecas		1	1
	<b>Total Laboral Fijo AEM</b>	<b>28</b>	<b>36</b>	<b>8</b>
<b>Laboral Fijo MADRIDE</b>	Agencia Tributaria de Madrid	1	1	0
	Área de Gobierno de Hacienda y Personal	8	8	0
	Área de Gobierno de Medio Ambiente y Movilidad	1	1	0
	Distrito de Ciudad Lineal	1	1	0
	Distrito de Salamanca	1	1	0
	Distrito de San Blas-Canillejas	1	1	0
	Madrid Salud	4	4	0
	<b>Total Laboral Fijo MADRIDE</b>	<b>17</b>	<b>17</b>	<b>0</b>
<b>Laboral Fijo TUR</b>	Agencia de Actividades	3	3	0
	Agencia para el Empleo	2	2	0
	Área de Gobierno de Cultura Turismo y Deporte	4	3	-1
	Área de Gobierno de Economía Innovación y Empleo	3	3	0
	Área de Gobierno de Familias, Igualdad y Bienestar Social	1	1	0
	Área de Gobierno de Hacienda y Personal	2	2	0
	Área de Gobierno de Medio Ambiente y Movilidad	5	5	0
	Área de Gobierno de Portavoz, Seguridad y Emergencias	1	1	0
	Distrito de Chamartín	1	1	0
	Distrito de Puente de Vallecas	1	1	0
	Presidencia del Pleno	1	1	0
	<b>Total Laboral Fijo TUR</b>	<b>24</b>	<b>23</b>	<b>-1</b>
<b>Total Laborales fijos</b>		<b>1.630</b>	<b>1.559</b>	<b>-71</b>



Área Personal		Área de Gobierno	2021	2022	Dif. 2022-2021
Laborales no fijos	Duración Determinada	CEMI Dura. Det. IAM	31	31	0
		<b>Total CEMI Durac. Det. IAM</b>	<b>31</b>	<b>31</b>	<b>0</b>
		Alcaldía		2	2
		Área de Gobierno de Cultura Turismo y Deporte	39	40	1
		Área de Gobierno de Desarrollo Urbano	2	1	-1
		Área de Gobierno de Economía Innovación y Empleo	4	1	-3
		Área de Gobierno de Familias, Igualdad y Bienestar Social	3	5	2
		Área de Gobierno de Hacienda y Personal	57	64	7
		Área de Gobierno de Medio Ambiente y Movilidad	3	4	1
		Área de Gobierno de Obras y Equipamientos	3	2	-1
		Área de Gobierno de Portavoz, Seguridad y Emergencias	8	5	-3
		Área de Gobierno de Vicealcaldía		1	1
		Distrito de Arganzuela	143	145	2
		Distrito de Barajas	41	41	0
		Distrito de Carabanchel	77	90	13
		Distrito de Centro	1	1	0
		Distrito de Chamartín	57	36	-21
		Distrito de Ciudad Lineal	127	128	1
		Distrito de Fuencarral-El Pardo	145	147	2
		Distrito de Hortaleza	149	146	-3
		Distrito de Latina	168	166	-2
		Distrito de Moncloa-Aravaca	242	243	1
		Distrito de Moratalaz	196	195	-1
		Distrito de Puente de Vallecas	235	241	6
		Distrito de Retiro	89	88	-1
		Distrito de Salamanca	59	51	-8
		Distrito de San Blas-Canillejas	92	100	8
	Distrito de Tetuán	61	55	-6	
	Distrito de Usera	142	138	-4	
	Distrito de Vicálvaro	112	108	-4	
	Distrito de Villa de Vallecas	81	78	-3	
	Distrito de Villaverde	185	174	-11	
	Informática del Ayuntamiento de Madrid	6	6	0	
	Madrid Salud	14	17	3	
	<b>Total Duración Determinada</b>	<b>2.541</b>	<b>2.519</b>	<b>-22</b>	
	Ejecución Sentencia	Área de Gobierno de Cultura Turismo y Deporte	4	4	0
		Área de Gobierno de Desarrollo Urbano	15	14	-1
		Área de Gobierno de Economía Innovación y Empleo	4	7	3
		Área de Gobierno de Familias, Igualdad y Bienestar Social	24	24	0
		Área de Gobierno de Hacienda y Personal	5	7	2
		Área de Gobierno de Medio Ambiente y Movilidad	25	25	0
		Área de Gobierno de Obras y Equipamientos	6	6	0
		Área de Gobierno de Portavoz, Seguridad y Emergencias	6	6	0
		Distrito de Arganzuela	4	8	4

Área Personal	Área de Gobierno	2021	2022	Dif. 2022-2021
	Distrito de Barajas	2	2	0
	Distrito de Chamartín	6	7	1
	Distrito de Ciudad Lineal	9	15	6
	Distrito de Fuencarral-El Pardo	5	7	2
	Distrito de Hortaleza	7	9	2
	Distrito de Latina	7	9	2
	Distrito de Moncloa-Aravaca	13	18	5
	Distrito de Moratalaz	4	4	0
	Distrito de Puente de Vallecas	18	22	4
	Distrito de Retiro	3	5	2
	Distrito de Salamanca	6	7	1
	Distrito de San Blas-Canillejas	1	2	1
	Distrito de Tetuán	2	5	3
	Distrito de Usera	2	6	4
	Distrito de Vicálvaro	7	9	2
	Distrito de Villa de Vallecas	4	5	1
	Distrito de Villaverde	9	11	2
	<b>Total Ejecución Sentencia</b>	<b>198</b>	<b>244</b>	<b>46</b>
	<b>Lab Dur. Determ. IAM</b>			
	Informática del Ayuntamiento de Madrid	80	69	-11
	<b>Total Lab Dur. Determ. IAM</b>	<b>80</b>	<b>69</b>	<b>-11</b>
	<b>Lab Indefi. PAE AEM</b>			
	Agencia para el Empleo	48	48	0
	<b>Total Lab Indefi. PAE AEM</b>	<b>48</b>	<b>48</b>	<b>0</b>
	<b>Lab Interino PAE AEM</b>			
	Agencia para el Empleo	46	20	-26
	<b>Total Lab Interino PAE AEM</b>	<b>46</b>	<b>20</b>	<b>-26</b>
	<b>Laboral Indefi. AEM</b>			
	Agencia para el Empleo	93	90	-3
	<b>Total Laboral Indefi. AEM</b>	<b>93</b>	<b>90</b>	<b>-3</b>
	Agencia para el Empleo	0	0	0
	Agencia Tributaria de Madrid	12	14	2
	Área de Gobierno de Cultura Turismo y Deporte	10	10	0
	Área de Gobierno de Desarrollo Urbano	10	10	0
	Área de Gobierno de Hacienda y Personal	1		-1
	Área de Gobierno de Medio Ambiente y Movilidad	11	11	0
	Distrito de Fuencarral-El Pardo	1	1	0
	Distrito de Hortaleza	1	1	0
	Distrito de Latina	2	2	0
	Distrito de Puente de Vallecas	1	1	0
	Distrito de San Blas-Canillejas	2	1	-1
	Distrito de Villa de Vallecas	1	1	0
	Grupos Políticos Municipales	1	1	0
	Informática del Ayuntamiento de Madrid	8	7	-1
	Madrid Salud	1	1	0
	<b>Total Laboral Indefinido</b>	<b>62</b>	<b>61</b>	<b>-1</b>

Área Personal	Área de Gobierno	2021	2022	Dif. 2022-2021
Laboral Interino AEM	Agencia para el Empleo	42	56	14
<b>Total Laboral Interino AEM</b>		<b>42</b>	<b>56</b>	<b>14</b>
Laboral Temp.AE-IAM	Informática del Ayuntamiento de Madrid	3	2	-1
<b>Total Laboral Temp.AE-IAM</b>		<b>3</b>	<b>2</b>	<b>-1</b>
Laboral Temporal PAE	Agencia para el Empleo	15		-15
	Distrito de Fuencarral-El Pardo		1	1
<b>Total Laboral Temporal PAE</b>		<b>15</b>	<b>1</b>	<b>-14</b>
Temporal REAM	Agencia Tributaria de Madrid	22	15	-7
<b>Total Temporal REAM</b>		<b>22</b>	<b>15</b>	<b>-7</b>
<b>Total Laborales no fijos</b>		<b>3.18</b>	<b>3.15</b>	<b>-25</b>
		<b>1</b>	<b>6</b>	
<b>Total laborales</b>		<b>4.811</b>	<b>4.715</b>	<b>-96</b>

**EVOLUCIÓN ANUAL DE EFECTIVOS / DESGLOSE AYTO. Y OO.AA**

Grupo Personal	Tipo Personal	AYTO			OOAA			
		2021	2022	Dif. 2022-2021	2021	2022	Dif. 2022-2021	
Funcionarios	Carrera	Func. Prácticas S.O.	118	53	-65			0
		Func. Prácticas S.P.	587	311	-276			0
		Funcionario Carrera	16.534	16.914	380	1.736	1.725	-11
	<b>Total Funcionarios de carrera</b>		<b>17.239</b>	<b>17.278</b>	<b>39</b>	<b>1.736</b>	<b>1.725</b>	<b>-11</b>
	Interinos	Int. exceso tareas	9	101	92	3		-3
		Interino de Vacante	2.021	2.080	59	399	433	34
		Interino Sustitución	128	223	95	19	33	14
		Interino temporal	845	805	-40	131	196	65
	<b>Total Interinos</b>		<b>3.003</b>	<b>3.209</b>	<b>206</b>	<b>552</b>	<b>662</b>	<b>110</b>
	<b>Total Funcionarios</b>		<b>20.242</b>	<b>20.487</b>	<b>245</b>	<b>2.288</b>	<b>2.387</b>	<b>99</b>
Laborales	Laborales fijos	Fijo IAM C. CEMI	1	1	0	237	220	-17
		Fijo REAM			0	93	81	-12
		Lab. a efectos conve.	62	59	-3	26	21	-5
		Lab. Fijo Discontinuo	1	1	0			0
		Laboral Fijo	1.126	1.087	-39	14	12	-2
		Laboral Fijo AE-IAM			0	1	1	0
		Laboral Fijo AEM	1	3	2	27	33	6
		Laboral Fijo MADRIDE	12	12	0	5	5	0
		Laboral Fijo TUR	19	18	-1	5	5	0
	<b>Total Laborales fijos</b>		<b>1.222</b>	<b>1.181</b>	<b>-41</b>	<b>408</b>	<b>378</b>	<b>-30</b>
	Laborales no fijos	CEMI Durac Det. IAM			0	31	31	0
		Duración Determinada	2.521	2.496	-25	20	23	3
		Ejecución Sentencia	198	244	46			0
		Lab Dur. Determ. IAM			0	80	69	-11
		Lab Indefi. PAE AEM			0	48	48	0
		Lab Interino PAE AEM			0	46	20	-26
		Laboral Indefi. AEM			0	93	90	-3
		Laboral Indefinido	41	39	-2	21	22	1
		Laboral Interino AEM			0	42	56	14
Laboral Temp.AE-IAM				0	3	2	-1	
Laboral Temporal PAE		1	1	15		-15		
Temporal REAM			0	22	15	-7		
<b>Total Laborales no fijos</b>		<b>2.760</b>	<b>2.780</b>	<b>20</b>	<b>421</b>	<b>376</b>	<b>-45</b>	
<b>Total Laborales</b>		<b>3.982</b>	<b>3.961</b>	<b>-21</b>	<b>829</b>	<b>754</b>	<b>-75</b>	
<b>Total general</b>		<b>24.224</b>	<b>24.448</b>	<b>224</b>	<b>3.117</b>	<b>3.141</b>	<b>24</b>	

## Anexo 2

**DISTRIBUCIÓN DE EFECTIVOS SEGÚN ESTRUCTURA (PRIMER Y SEGUNDO NIVEL), TIPO**

**DE PERSONAL Y TITULACIÓN. DICIEMBRE 2022**

Áreas pág. 126

Distritos pág. 142

OO AA pág. 153

## Distribución de efectivos según estructura. Diciembre 2022

Área de Gobierno	2º nivel de estructura	Tipo de Personal	Titulación	2022	
Alcaldía		Directivos	X	1	
		Eventual	X	31	
		Funcionario	A1	15	
			A2	4	
			C1	5	
			C2	9	
			Funcionario Interino	C1	1
		Asesoría Jurídica	Directivos	X	1
			Funcionario	A1	28
				A2	1
	Funcionario Interino	C1	13		
		C2	10		
		A1	12		
		A2	2		
		C1	13		
	Dirección General de la Coordinación de la Alcaldía	Directivos	C2	1	
			X	1	
		Funcionario	A1	2	
			A2	1	
			C1	3	
	Dirección General de la Oficina Digital	Directivos	C2	5	
			X	1	
		Funcionario	A1	20	
			A2	3	
			C1	4	
			C2	11	
		Dirección General de Organización y Régimen Jurídico	Directivos	X	1
Funcionario			A1	8	
			A2	1	
			C2	3	
Funcionario Interino	C1		2		
Secretaría General Técnica de Coordinación General de la Alcaldía	Directivos	X	1		
	Funcionario	A1	9		
		A2	4		
		C1	16		
		C2	41		
	Funcionario Interino	E	19		
		A2	1		
		C2	9		
		C2	1		
	Laboral Fijo	E	2		
C2		1			
Laboral Temporal	E	1			
<b>Total Alcaldía</b>				<b>318</b>	
Área de Gobierno de Cultura Turismo y Deporte	Directivos	X	1		
		X	5		
	Funcionario	A1	4		
		A2	1		

Área de Gobierno

2º nivel de estructura	Tipo de Personal	Titulación	2022
<b>Dirección General de Bibliotecas, Archivos y Museos</b>		C2	8
	Laboral Temporal	E	3
	Directivos	X	1
	Funcionario	A1	53
		A2	82
		C1	120
		C2	116
		E	83
		Funcionario Interino	A1
	A2		113
	C1		72
	C2		6
	Laboral Fijo	E	20
		A1	2
		A2	3
		C2	3
	Laboral Indefinido	E	1
		A1	1
		C1	2
		C2	1
Laboral Temporal	E	4	
	A2	2	
<b>Dirección General de Deporte</b>	Directivos	C2	2
	Funcionario	X	1
		A1	12
		A2	2
		C1	3
	Funcionario Interino	C2	6
		A1	1
		A2	2
	Laboral Ejec. Sent.	C1	
		C2	2
	Laboral Fijo	A1	1
		A2	1
C2		1	
A1		12	
Laboral Indefinido	A2	8	
	C1	15	
Laboral Temporal	C2	9	
	A1	1	
	A1	3	
	A2	9	
Laboral Temporal	C1	7	
	C2	7	
	E	7	
<b>Dirección General de Patrimonio Cultural</b>	Directivos	X	1
	Funcionario	A1	12
		A2	11
		C1	5
C2		5	

Área de Gobierno	2º nivel de estructura	Tipo de Personal	Titulación	2022
			A1	1
		Funcionario Interino	A2	2
			C1	1
		Laboral Fijo	A2	1
		Laboral Indefinido	C2	1
		Directivos	X	1
			A1	61
		Funcionario	A2	3
			C1	7
			C2	4
		Funcionario Interino	A1	26
			A2	5
			C1	4
		Laboral Ejec. Sent.	C1	1
		Laboral Temporal	X	1
		Directivos	X	1
			A1	11
			A2	11
		Funcionario	C1	22
			C2	28
			E	4
			C1	1
		Funcionario Interino	C2	3
			E	2
		Laboral Fijo	C1	1
		<b>Total Área de Gobierno de Cultura Turismo y Deporte</b>		<b>1.057</b>
		Directivos	X	1
		Eventual	X	5
			A1	2
		Funcionario	C1	2
			C2	9
		Directivos	X	1
			A1	29
		Funcionario	A2	32
			C1	16
			C2	15
			A1	1
		Funcionario Interino	A2	2
			C1	3
			C2	6
		Laboral Ejec. Sent.	C1	1
		Laboral Fijo	A2	1
		Laboral Indefinido	C1	2
		Laboral Temporal	C2	1
		Directivos	X	1
			A1	31
		Funcionario	A2	57
			C1	23
			C2	27
		Funcionario Interino	A1	6
Área de Gobierno de Desarrollo Urbano	Dirección General de Gestión Urbanística			
			A1	1
		Funcionario Interino	A2	2
			C1	3
			C2	6
		Laboral Ejec. Sent.	C1	1
		Laboral Fijo	A2	1
		Laboral Indefinido	C1	2
		Laboral Temporal	C2	1
		Directivos	X	1
			A1	31
		Funcionario	A2	57
			C1	23
			C2	27
		Funcionario Interino	A1	6
	Dirección General de la Edificación			



Área de Gobierno	2º nivel de estructura	Tipo de Personal	Titulación	2022
Dirección General de Planeamiento			A2	26
			C1	14
			C2	21
		Laboral Ejec. Sent.	C1	1
		Laboral Indefinido	A2	1
		Directivos	X	1
		Funcionario	A1	19
			A2	10
			C1	8
			C2	7
		Funcionario Interino	A1	5
			C2	1
		Laboral Ejec. Sent.	A2	1
		Laboral Fijo	C1	1
		Laboral Indefinido	A1	1
		Directivos	X	1
		Dirección General de Planificación Estratégica		Funcionario
A2	22			
C1	14			
	C2			13
	E			1
Funcionario Interino	A1			7
	A2			3
Laboral Ejec. Sent.	C1			2
	A1			1
	A2			1
Laboral Fijo	C1			7
	A1			1
	A2			2
Laboral Indefinido	C1	1		
Directivos	A1	1		
Dirección General de Vivienda, Rehabilitación y Regeneración		Funcionario	A1	12
			A2	3
			C1	4
			C2	7
		Funcionario Interino	A1	
			A2	14
			C2	12
		Laboral Fijo	A2	1
		Laboral Indefinido	A1	1
			C1	3
Directivos	C2	1		
Secretaría General Técnica del Área de Gobierno de Desarrollo Urbano		Funcionario	X	1
			A1	25
			A2	14
			C1	40
			C2	45
			E	3

Área de Gobierno	2º nivel de estructura	Tipo de Personal	Titulación	2022
			A1	
			A2	1
		Funcionario Interino	C1	2
			C2	10
			E	1
		Laboral Ejec. Sent.	C1	
			C2	1
		Laboral Fijo	C1	1
			E	4
		Laboral Temporal	C1	
<b>Total Área de Gobierno de Desarrollo Urbano</b>				<b>700</b>
		Directivos	X	1
		Eventual	X	5
			A1	13
			A2	1
		Funcionario	C1	5
			C2	8
		Funcionario Interino	C1	1
		Laboral Fijo	C1	3
		Directivos	X	1
			A1	11
			A2	5
		Funcionario	C1	6
			C2	8
			E	1
		Funcionario Interino	A2	2
			C1	2
			C2	
		Directivos	X	1
			A1	16
			A2	5
		Funcionario	C1	2
			C2	7
		Funcionario Interino	A2	2
			C1	2
		Laboral Ejec. Sent.	A1	1
		Laboral Temporal	A2	1
		Directivos	X	1
			A1	15
			A2	6
		Funcionario	C1	3
			C2	4
		Funcionario Interino	A2	2
		Laboral Ejec. Sent.	A2	6
		Laboral Temporal	A2	
		Directivos	X	1
			A1	15
			A2	18
		Funcionario	C1	7
			C2	9

Área de Gobierno	2º nivel de estructura	Tipo de Personal	Titulación	2022	
Área de Gobierno de Economía, Innovación y Empleo	Secretaría General Técnica del Área de Gobierno de Economía, Innovación y Empleo	Funcionario Interino	A2	7	
			C1	2	
			C2	5	
		Directivos	X	1	
			A1	9	
		Funcionario	A2	13	
			C1	7	
			C2	8	
			E		
		Funcionario Interino	C2	1	
			E		
<b>Total Área de Gobierno de Economía Innovación y Empleo</b>				<b>250</b>	
Área de Gobierno de Familias, Igualdad y Bienestar Social	Dirección General de Familias, Infancia, Educación y Juventud	Directivos	X	1	
			Eventual	X	5
		Funcionario	A1	3	
			A2	4	
			C1	3	
			C2	5	
			A2	4	
		Funcionario Interino	C2	11	
			E	6	
			Directivos	X	1
		Funcionario	A1	31	
			A2	61	
			C1	44	
			C2	53	
			E	12	
			Funcionario Interino	A1	14
				A2	28
				C1	41
				C2	14
			Laboral Ejec. Sent.	E	22
		A2		1	
		A2		2	
		Laboral Fijo	E	1	
			Laboral Temporal	A2	3
		Dirección General de Inclusión Social	Directivos	X	1
				A1	7
			Funcionario	A2	19
C1	7				
C2	33				
E	2				
A1	4				
Funcionario Interino	A2		12		
	C2		25		
	E		17		
	Laboral Temporal		C2	1	
Dirección General de Innovación y Estrategia Social	Directivos	X	1		
		A1	4		
	Funcionario	A2	5		

Área de Gobierno	2º nivel de estructura	Tipo de Personal	Titulación	2022	
Dirección General de Mayores			C1	1	
			C2	2	
		Funcionario Interino	A1	17	
			A2	39	
		Directivos	C1	8	
			X	1	
		Funcionario	A1	6	
			A2	28	
		Dirección General de Políticas de Igualdad y contra la Violencia de Género		C1	8
				C2	21
	Funcionario Interino		A1	6	
			A2	23	
	Dirección General de Servicios Sociales y Emergencia Social			C1	1
				C2	13
		Directivos	X	1	
			A1	6	
		Funcionario	A2	18	
			C1	1	
	Secretaría General Técnica del AG de Familias, Igualdad y Bienestar Social	Funcionario Interino	C2	7	
			A1	9	
		Laboral Ejec. Sent.	A2	4	
			C2	5	
		Laboral Fijo	A1	23	
A2			1		
Total Área de Gobierno de Familias, Igualdad y Bienestar Social	Laboral Temporal	A1	1		
		Directivos	X	1	
		A1	3		
		A2	35		
	Funcionario	C1	4		
		C2	6		
	Funcionario Interino	A1	2		
		A2	18		
	Área de Gobierno de Hacienda y Personal		C1	2	
			C2	5	
Laboral Fijo		A1	1		
		Directivos	X	1	
Funcionario		A1	13		
		A2	16		
Funcionario Interino	C1	22			
	C2	33			
Área de Gobierno de Hacienda y Personal		E	3		
		C1	1		
	Funcionario Interino	C2	5		
		E	2		
Laboral Fijo	C2	1			
	E	1			
<b>Total Área de Gobierno de Familias, Igualdad y Bienestar Social</b>				<b>933</b>	
Área de Gobierno de Hacienda y Personal		Directivos	X	2	
		Eventual	X	6	
		Funcionario	A1	13	

Área de Gobierno	2º nivel de estructura	Tipo de Personal	Titulación	2022
Dirección General de Contratación y Servicios			A2	1
			C1	1
			C2	7
		Funcionario Interino	C2	1
		Directivos	X	1
		Funcionario	A1	29
			A2	22
			C1	29
			C2	36
			E	7
		Funcionario Interino	A1	4
			C2	6
			E	1
		Laboral Fijo	A1	1
			C1	1
		Laboral Temporal	C2	3
			A1	1
			C2	1
		Directivos	X	1
		Funcionario	A1	35
			A2	30
C1	34			
C2	24			
Funcionario Interino	A1	2		
	A2	6		
	C2	21		
Laboral Ejec. Sent.	A1	1		
	A2	1		
	C1	2		
	C2	3		
Laboral Fijo	A1	1		
	A2	3		
Laboral Indefinido	C1	3		
	C2			
Laboral Temporal	A1	9		
	A2	11		
	C1	1		
	C2	34		
Dirección General de Función Pública		Directivos	X	1
		Funcionario	A1	19
			A2	9
			C1	15
			C2	21
		Funcionario Interino	A1	1
			A2	1
			C2	1
		Laboral Fijo	A1	2
			A2	1
			C1	1
Laboral Temporal	A2	2		

Área de Gobierno

2º nivel de estructura

	Tipo de Personal	Titulación	2022
<b>Dirección General de Planificación de Recursos Humanos</b>	Directivos	X	1
		A1	43
		A2	25
	Funcionario	C1	33
		C2	151
		E	127
		A2	8
		C1	4
	Funcionario Interino	C2	65
		E	196
		A1	2
	Laboral Fijo	C1	5
		C2	4
		E	13
	Laboral Temporal	C1	1
C2		3	
E		1	
<b>Dirección General de Política Financiera</b>	Directivos	X	1
	Funcionario	A1	8
		A2	5
		C1	12
		C2	10
	Funcionario Interino	C1	
Laboral Fijo	C1	2	
<b>Dirección General de Presupuestos</b>	Directivos	X	1
	Funcionario	A1	20
		A2	17
		C1	14
		C2	10
	Funcionario Interino	A1	1
<b>Intervención General</b>	Funcionario	A1	63
		A2	47
		C1	87
		C2	73
	Funcionario Interino	A2	3
		C1	1
		C2	19
<b>Secretaría General del Tribunal Económico Administrativo Municipal</b>	Directivos	X	1
	Funcionario	A1	2
		A2	4
		C1	6
		C2	10
		E	1
Funcionario Interino	E	1	
<b>Secretaría General Técnica del Área de Gobierno de Hacienda y Personal</b>	Directivos	X	1
	Funcionario	A1	13
		A2	12
		C1	25
		C2	60
		E	8

Área de Gobierno	2º nivel de estructura	Tipo de Personal	Titulación	2022
Área de Gobierno		Funcionario Interino	C2	11
			E	1
		Laboral Fijo	A1	1
			A1	8
	Tribunal Económico Administrativo Municipal	Funcionario	A2	14
		Funcionario Interino	A1	4
	Vocalía 1ª Tribunal Económico-Administrativo Municipal de Madrid	Directivos	C2	10
		Funcionario	X	1
	Vocalía 2ª Tribunal Económico-Administrativo Municipal de Madrid	Directivos	C2	2
		Funcionario	X	1
	Vocalía 3ª Tribunal Económico-Administrativo Municipal de Madrid	Directivos	C1	1
		Funcionario	C2	1
	Vocalía 4ª Tribunal Económico-Administrativo Municipal de Madrid	Directivos	X	1
		Funcionario	C2	2
	Vocalía 5ª Tribunal Económico-Administrativo Municipal de Madrid	Directivos	X	1
		Funcionario	C2	1
<b>Total Área de Gobierno de Hacienda y Personal</b>				<b>1.749</b>
Área de Gobierno de Medio Ambiente y Movilidad		Directivos	X	2
		Eventual	X	5
		Funcionario	A1	1
			C2	7
		Directivos	X	1
		Funcionario	A1	31
	A2		40	
	C1		71	
	C2		241	
			E	5
		Funcionario Interino	A1	9
	A2		35	
	C1		1	
	C2		58	
		Laboral Ejec. Sent.	A1	6
			A2	2
		Laboral Fijo	C1	2
			C2	3
		Laboral Indefinido	E	3
			A1	1
		Laboral Temporal	C1	1
			C2	3
			E	2
			A2	2
		C1	2	
		C2	5	
		E	2	
		C1	1	
		E	1	
			1	

Área de Gobierno

2º nivel de estructura

	Tipo de Personal	Titulación	2022
<b>Dirección General de Gestión y Vigilancia de la Circulación</b>	Directivos	X	1
		A1	19
		A2	22
	Funcionario	C1	85
		C2	598
		E	3
	Funcionario Interino	A1	1
		A2	11
		C1	10
		C2	23
	Laboral Ejec. Sent.	A1	3
C2		1	
<b>Dirección General de Parque Tecnológico de Valdemingómez</b>	Directivos	X	1
		A1	11
	Funcionario	A2	12
		C1	7
		C2	21
	Funcionario Interino	A2	1
		C2	1
	<b>Dirección General de Planificación e Infraestructuras de Movilidad</b>	Directivos	X
A1			16
A2			16
Funcionario		C1	13
		C2	11
		E	1
Funcionario Interino		A1	11
		A2	9
		C1	12
Laboral Ejec. Sent.		C2	15
		A1	1
Laboral Fijo	X		
	A2	1	
	C1	1	
	C2	1	
	E	1	
<b>Dirección General de Servicios de Limpieza y Residuos</b>	Directivos	X	1
		A1	9
	Funcionario	A2	20
		C1	35
		C2	264
		E	36
	Funcionario Interino	A1	4
		A2	12
		C1	13
		C2	69
	Laboral Ejec. Sent.	C2	1
	Laboral Fijo	C1	3
		C2	7
E		2	
Laboral Temporal	C2	1	



Área de Gobierno	2º nivel de estructura	Tipo de Personal	Titulación	2022
Área de Gobierno de Medio Ambiente y Movilidad	Dirección General de Sostenibilidad y Control Ambiental	Directivos	X	1
			A1	22
			A2	39
		Funcionario	C1	26
			C2	51
			E	3
			A1	7
		Funcionario Interino	A2	19
			C1	5
			C2	23
	Laboral Ejec. Sent.	A1	5	
		A2	1	
	Laboral Fijo	C1	1	
		C2	1	
	Laboral Temporal	C1	1	
	Secretaría General Técnica del Área de Gobierno de Medio Ambiente y Movilidad	Directivos	X	1
			A1	22
			A2	18
		Funcionario	C1	38
			C2	33
E			16	
A2			1	
Funcionario Interino		C2	13	
		E	4	
		<b>Total Área de Gobierno de Medio Ambiente y Movilidad</b>		
Área de Gobierno de Obras y Equipamientos	Dirección General de Accesibilidad	Directivos	X	1
			Eventual	5
		Funcionario	A1	1
			A2	1
			C1	1
	Funcionario Interino	C2	4	
		Directivos	X	1
			A1	1
	A2		3	
	Funcionario Interino	C2	2	
		C1	1	
		Dirección General de Arquitectura y Conservación del Patrimonio	Directivos	X
	A1			14
	Funcionario		A2	18
			C1	15
			C2	12
	Funcionario Interino	E	1	
		A1	1	
		A2	8	
		C1	2	
Dirección General de Conservación de Vías Públicas	Directivos	X	1	
		A1	15	
	Funcionario	A2	36	
		C1	10	
C2	40			

Área de Gobierno	2º nivel de estructura	Tipo de Personal	Titulación	2022
Área de Gobierno de Obras y Equipamientos		Funcionario Interino	A1	1
			A2	4
			C1	10
			C2	11
		Laboral Ejec. Sent.	C1	4
			C2	2
		Laboral Fijo	C2	2
		Laboral Temporal	A1	1
			C1	1
		Directivos	X	1
	Dirección General de Gestión del Patrimonio	Funcionario	A1	25
			A2	14
			C1	19
			C2	12
		Funcionario Interino	A1	2
			C1	6
		C2	8	
	Dirección General del Espacio Público, Obras e Infraestructuras	Directivos	X	1
		Funcionario	A1	18
			A2	14
			C1	10
			C2	13
		Funcionario Interino	A1	7
			A2	7
			C1	5
Directivos	X	1		
Secretaría General Técnica del Área de Gobierno de Obras y Equipamientos	Funcionario	A1	13	
		A2	12	
		C1	13	
		C2	13	
		E	2	
	Funcionario Interino	A1	1	
		C1	9	
		C2	2	
<b>Total Área de Gobierno de Obras y Equipamientos</b>				<b>459</b>
Área de Gobierno de Portavoz, Seguridad y Emergencias		Directivos	X	1
		Eventual	X	5
			A1	10
	Funcionario	A2	9	
		C1	8	
		C2	22	
	Funcionario Interino	C1	3	
		C2	2	
	Directivos	X	1	
	Dirección General de Comunicación	Funcionario	A1	8
			A2	5
			C1	4
			C2	12
Funcionario Interino		A1	18	
	C2	1		

Área de Gobierno	2º nivel de estructura	Tipo de Personal	Titulación	2022
			A1	2
		Laboral Ejec. Sent.	C1	2
			C2	1
		Laboral Fijo	A1	2
			C1	1
		Laboral Temporal	A1	2
			C1	2
		Directivos	X	1
			A1	172
			A2	133
		Funcionario	C1	1.960
			C2	55
			E	
			A1	18
		Funcionario Interino	A2	42
			C1	92
			C2	31
		Laboral Ejec. Sent.	C1	1
			C1	
		Laboral Fijo	C2	1
			E	1
		Directivos	X	1
			A1	78
			A2	153
		Funcionario	C1	5.708
			C2	124
			E	82
			A1	2
		Funcionario Interino	A2	5
			C1	6
			C2	13
		Laboral Temporal	A2	1
		Directivos	X	1
			A1	16
			A2	17
		Funcionario	C1	24
			C2	56
			E	16
			A2	4
		Funcionario Interino	C1	2
			C2	18
			E	1
		<b>Total Área de Gobierno de Portavoz, Seguridad y Emergencias</b>		<b>8.956</b>
		Directivos	X	1
		Eventual	X	8
			A1	8
		Funcionario	C1	4
			C2	10
		Directivos	X	1
		Funcionario	A1	38
<b>Área de Gobierno de Vicealcaldía</b>				

Área de Gobierno

2º nivel de estructura	Tipo de Personal	Titulación	2022
		A2	57
		C1	106
		C2	176
		A1	2
	Funcionario Interino	A2	5
		C1	4
		C2	4
	Laboral Fijo	C2	1
	Laboral Temporal	C2	1
		Directivos	X
<b>Dirección General de Cooperación y Ciudadanía Global</b>		A1	13
	Funcionario	A2	8
		C1	5
		C2	6
	Funcionario Interino	A1	3
	Directivos	X	1
<b>Dirección General de Coordinación Territorial y Desconcentración</b>		A1	20
	Funcionario	A2	9
		C1	3
		C2	10
	Funcionario Interino	C1	1
	C2	1	
	Directivos	X	1
<b>Dirección General de Participación Ciudadana</b>		A1	22
	Funcionario	A2	16
		C1	11
		C2	10
	Funcionario Interino	A1	
	A2		
	C1	3	
	Directivos	X	1
<b>Dirección General de Transparencia y Calidad</b>		A1	19
	Funcionario	A2	6
		C1	4
		C2	10
	Funcionario Interino	A2	5
	C1	1	
	C2	2	
<b>Oficina de la Secretaría de la Junta de Gobierno</b>		A1	7
	Funcionario	A2	1
		C1	6
	C2	5	
<b>Secretaría General Técnica de Vicealcaldía</b>	Directivos	X	1
		A1	14
		A2	8
	Funcionario	C1	14
		C2	27
		E	2
	Funcionario Interino	A1	
	C1	1	
	C2	1	

Área de Gobierno	2º nivel de estructura	Tipo de Personal	Titulación	2022	
<b>Total Área de Gobierno de Vicealcaldía</b>				<b>705</b>	
<b>Grupos Políticos Municipales</b>		Eventual	X	79	
		Funcionario	A1	12	
			A2	6	
			C1	11	
			C2	8	
			A2	1	
		Laboral Indefinido	X		
<b>Total Grupos Políticos Municipales</b>				<b>117</b>	
<b>Presidencia del Pleno</b>		Eventual	X	1	
		Funcionario	C2	2	
		Directivos	X	1	
		<b>Oficina Municipal Contra el Fraude y la Corrupción</b>	Eventual	X	
			Funcionario	A1	2
			Funcionario	C1	2
				C2	1
				A1	14
				A2	4
				C1	14
				C2	51
				E	4
		<b>Secretaría General del Pleno</b>	Funcionario Interino	A1	1
C1	14				
C2	3				
E	2				
Laboral Fijo	E			1	
<b>Total Presidencia del Pleno</b>				<b>117</b>	
<b>Total Áreas</b>				<b>16.670</b>	

<u>DISTRITO</u>	<u>2º nivel de estructura</u>	<u>Tipo de Personal</u>	<u>Titulación</u>	<u>2022</u>
Distrito de Arganzuela	Coordinación del Distrito de Arganzuela	Eventual	X	2
		Funcionario	C1	
			C2	2
		Directivos	X	1
		Funcionario	A1	16
			A2	23
			C1	20
			C2	38
			E	3
			Funcionario Interino	A1
		A2		26
		C1		5
		C2		5
		Laboral Ejec. Sent.	C1	4
			C2	1
			E	3
		Laboral Fijo	A1	6
			A2	14
			C1	27
			C2	8
			E	16
			Laboral Temporal	A1
		A2		13
		C1		46
		C2		26
		E		49
		<b>Total Distrito de Arganzuela</b>		
Distrito de Barajas	Coordinación del Distrito de Barajas	Eventual	X	2
		Funcionario	C1	1
			C2	2
		Directivos	X	1
		Funcionario	A1	9
			A2	18
			C1	10
			C2	21
		Funcionario Interino	E	3
			A1	2
			A2	11
		Laboral Ejec. Sent.	C1	5
			C2	9
			C1	1
		Laboral Fijo	E	1
			A1	3
			A2	2
			C1	10
			C2	2
		Laboral Temporal	E	9
			A1	4
			A2	
			C1	21
			C2	5
			E	11

<u>DISTRITO</u>	<u>2º nivel de estructura</u>	<u>Tipo de Personal</u>	<u>Titulación</u>	<u>2022</u>
<b>Total Distrito de Barajas</b>				<b>163</b>
<b>Distrito de Carabanchel</b>	<b>Coordinación del Distrito de Carabanchel</b>	Eventual	X	2
		Funcionario	C2	2
		Directivos	X	1
			A1	9
			A2	51
		Funcionario	C1	22
			C2	54
			E	11
		Funcionario Interino	A1	4
			A2	48
			C1	2
			C2	20
			A1	2
			A2	4
		Laboral Fijo	C1	9
			C2	7
			E	6
		Laboral Temporal	A1	7
			A2	8
			C1	14
	C2	22		
	E	39		
<b>Total Distrito de Carabanchel</b>				<b>344</b>
<b>Distrito de Centro</b>	<b>Coordinación del Distrito de Centro</b>	Eventual	X	2
		Funcionario	C2	3
		Directivos	X	1
			A1	18
			A2	49
		Funcionario	C1	17
			C2	63
			E	15
			A1	10
			A2	23
		Funcionario Interino	C1	15
			C2	20
			E	2
		Laboral Fijo	A2	1
	E	1		
Laboral Temporal	A2	1		
<b>Total Distrito de Centro</b>				<b>241</b>
<b>Distrito de Chamartín</b>	<b>Coordinación del Distrito de Chamartín</b>	Eventual	X	2
		Funcionario	C1	1
			C2	1
		Directivos	X	1
			A1	11
			A2	23
		Funcionario	C1	14
	C2	25		
	E	4		

<u>DISTRITO</u>	<u>2º nivel de estructura</u>	<u>Tipo de Personal</u>	<u>Titulación</u>	<u>2022</u>
			A1	6
			A2	25
		Funcionario Interino	C1	11
			C2	14
			E	2
		Laboral Ejec. Sent.	C1	4
			C2	1
			E	2
		Laboral Fijo	A1	3
			A2	4
			C1	11
			C2	
			E	7
		Laboral Temporal	A1	1
			A2	2
			C1	16
			C2	4
			E	13
<b>Total Distrito de Chamartín</b>				<b>208</b>
		Eventual	X	2
		Funcionario	C2	2
		Directivos	X	1
			A1	11
			A2	33
		Funcionario	C1	11
			C2	31
			E	2
		Funcionario Interino	A1	6
			A2	19
			C1	11
			C2	5
			E	1
		Laboral Fijo	A2	
			C1	1
<b>Total Distrito de Chamberí</b>				<b>136</b>
		Eventual	X	2
		Funcionario	C2	2
		Directivos	X	1
			A1	10
			A2	32
		Funcionario	C1	12
			C2	36
			E	5
		Funcionario Interino	A1	6
			A2	38
			C1	6
			C2	16
			E	3
		Laboral Ejec. Sent.	A1	3
			C1	6



<u>DISTRITO</u>	2º nivel de estructura	Tipo de Personal	Titulación	2022
			C2	1
			E	5
		Laboral Fijo	A1	12
			A2	10
			C1	21
			C2	7
			E	13
		Laboral Temporal	A1	11
			A2	9
			C1	39
			C2	23
			E	46
<b>Total Distrito de Ciudad Lineal</b>				<b>375</b>
		Eventual	X	2
		Funcionario	C1	1
			C2	2
		Directivos	X	1
		Funcionario	A1	11
			A2	25
			C1	21
			C2	34
			E	4
		Funcionario Interino	A1	3
			A2	40
			C1	4
			C2	15
			E	3
<b>Distrito de Fuencarral-El Pardo</b>	<b>Coordinación del Distrito de Fuencarral-El Pardo</b>	Laboral Ejec. Sent.	A1	1
			C1	4
			E	2
		Laboral Fijo	A1	9
			A2	7
			C1	31
			C2	4
			E	19
		Laboral Indefinido	E	1
		Laboral Temporal	A1	8
			A2	9
			C1	43
			C2	41
			E	47
		<b>Total Distrito de Fuencarral-El Pardo</b>		
		Eventual	X	2
		Funcionario	C2	3
<b>Distrito de Hortaleza</b>	<b>Coordinación del Distrito de Hortaleza</b>	Directivos	X	1
		Funcionario	A1	10
			A2	24
			C1	13
			C2	38
E	1			

<u>DISTRITO</u>	2º nivel de estructura	Tipo de Personal	Titulación	2022
			A1	7
			A2	35
		Funcionario Interino	C1	5
			C2	9
			E	4
		Laboral Ejec. Sent.	C1	5
			E	4
			A1	5
			A2	7
		Laboral Fijo	C1	14
			C2	2
			E	8
		Laboral Indefinido	C2	1
			A1	8
			A2	4
		Laboral Temporal	C1	34
			C2	45
			E	55
<b>Total Distrito de Hortaleza</b>				<b>344</b>
		Eventual	X	2
		Funcionario	C2	4
		Directivos	X	1
			A1	10
			A2	42
		Funcionario	C1	32
			C2	59
			E	7
			A1	7
			A2	50
		Funcionario Interino	C1	6
			C2	11
			A1	2
			C1	4
		Laboral Ejec. Sent.	C2	2
			E	1
			A1	5
			A2	10
		Laboral Fijo	C1	22
			C2	10
			E	41
			A1	1
		Laboral Indefinido	C2	1
			A1	10
			A2	8
		Laboral Temporal	C1	50
			C2	28
			E	70
<b>Total Distrito de Latina</b>				<b>496</b>

<u>DISTRITO</u>	2º nivel de estructura	Tipo de Personal	Titulación	2022
Distrito de Moncloa-Aravaca	Coordinación del Distrito de Moncloa-Aravaca	Eventual	X	2
		Funcionario	C2	3
		Directivos	X	1
		Funcionario	A1	14
			A2	27
			C1	30
			C2	40
			E	9
		Funcionario Interino	A1	8
			A2	26
			C1	11
			C2	4
			E	3
		Laboral Ejec. Sent.	A1	3
			A2	1
			C1	6
			C2	2
			E	6
		Laboral Fijo	A1	9
			A2	13
			C1	41
			C2	13
			E	38
		Laboral Temporal	A1	13
			A2	15
			C1	50
			C2	56
E	109			
<b>Total Distrito de Moncloa-Aravaca</b>				<b>553</b>
Distrito de Moratalaz	Coordinación del Distrito de Moratalaz	Eventual	X	2
		Funcionario	C2	3
		Directivos	X	1
		Funcionario	A1	12
			A2	30
			C1	14
			C2	38
			E	3
		Funcionario Interino	A1	2
			A2	16
			C1	3
			C2	7
			E	
		Laboral Ejec. Sent.	C1	1
			C2	2
			E	1
		Laboral Fijo	A1	3
			A2	7
			C1	18
			C2	5
E	25			

<u>DISTRITO</u>	<u>2º nivel de estructura</u>	<u>Tipo de Personal</u>	<u>Titulación</u>	<u>2022</u>
		Laboral Temporal	A1	13
			A2	11
			C1	33
			C2	54
			E	84
<b>Total Distrito de Moratalaz</b>				<b>388</b>
Distrito de Puente de Vallecas	Coordinación del Distrito de Puente de Vallecas	Eventual	X	2
		Funcionario	C2	2
		Directivos	X	1
		Funcionario	A1	11
			A2	37
			C1	16
			C2	29
			E	3
		Funcionario Interino	A1	13
			A2	79
			C1	12
			C2	20
			E	7
		Laboral Ejec. Sent.	A1	2
			C1	12
			C2	3
			E	5
		Laboral Fijo	A1	4
			A2	18
			C1	40
C2	10			
E	34			
Laboral Indefinido	C1	1		
Laboral Temporal	A1	12		
	A2	16		
	C1	46		
	C2	57		
	E	110		
<b>Total Distrito de Puente de Vallecas</b>				<b>602</b>
Distrito de Retiro	Coordinación del Distrito de Retiro	Eventual	X	2
		Funcionario	C2	2
		Directivos	X	1
		Funcionario	A1	14
			A2	21
			C1	19
			C2	47
			E	4
		Funcionario Interino	A1	2
			A2	25
			C1	3
			C2	6
			E	1
		Laboral Ejec. Sent.	C1	4
			E	1

<u>DISTRITO</u>	<u>2º nivel de estructura</u>	<u>Tipo de Personal</u>	<u>Titulación</u>	<u>2022</u>		
		Laboral Fijo	A1	4		
			A2	3		
			C1	13		
			C2	7		
			E	15		
		Laboral Temporal	A1	4		
			A2	5		
			C1	25		
			C2	11		
			E	43		
		<b>Total Distrito de Retiro</b>				<b>282</b>
		Distrito de Salamanca	Coordinación del Distrito de Salamanca	Eventual	X	2
				Funcionario	C2	2
				Directivos	X	1
Funcionario	A1			13		
	A2			24		
	C1			12		
	C2			30		
	E			6		
Funcionario Interino	A1			4		
	A2			25		
	C1			11		
	C2			18		
	E			1		
Laboral Ejec. Sent.	C1			4		
	C2			1		
	E			2		
Laboral Fijo	A1			4		
	A2			7		
	C1			10		
	C2			3		
	E			4		
Laboral Temporal	A1			4		
	A2			2		
	C1	21				
	C2	4				
	E	20				
<b>Total Distrito de Salamanca</b>				<b>235</b>		
Distrito de San Blas-Canillejas	Coordinación del Distrito de San Blas-Canillejas	Eventual	X	2		
		Funcionario	C2	2		
		Directivos	X	1		
		Funcionario	A1	10		
			A2	25		
			C1	18		
			C2	41		
			E	2		
		Funcionario Interino	A1	6		
			A2	39		
			C1	8		
C2	11					

DISTRITO	2º nivel de estructura	Tipo de Personal	Titulación	2022
Total Distrito de San Blas-Canillejas		Laboral Ejec. Sent.	E	2
			C2	1
		Laboral Fijo	E	1
			A1	3
			A2	4
			C1	15
			C2	4
			E	5
		Laboral Indefinido	C2	1
			E	
		Laboral Temporal	A1	7
			A2	8
			C1	22
			C2	23
			E	40
		<b>Total Distrito de San Blas-Canillejas</b>		
Distrito de Tetuán	Coordinación del Distrito de Tetuán	Eventual	X	2
		Funcionario	C1	1
			C2	1
		Directivos	X	1
		Funcionario	A1	13
			A2	28
			C1	15
			C2	33
		Funcionario Interino	E	3
			A1	7
			A2	38
			C1	17
		Laboral Ejec. Sent.	C2	15
			E	8
		Laboral Fijo	C1	3
			E	2
			A1	3
			A2	8
		Laboral Temporal	C1	10
			C2	5
E	7			
A1	2			
A2	2			
<b>Total Distrito de Tetuán</b>			<b>275</b>	
Distrito de Usera	Coordinación del Distrito de Usera	Eventual	X	2
		Funcionario	C2	1
		Directivos	X	1
		Funcionario	A1	10
			A2	29
	C1	10		
	C2	41		

<u>DISTRITO</u>	<u>2º nivel de estructura</u>	<u>Tipo de Personal</u>	<u>Titulación</u>	<u>2022</u>
			E	7
			A1	3
			A2	40
		Funcionario Interino	C1	3
			C2	6
			E	1
		Laboral Ejec. Sent.	C1	3
			E	3
			A1	3
		Laboral Fijo	A2	10
			C1	16
			C2	6
			E	13
			A1	12
		Laboral Temporal	A2	10
			C1	22
			C2	36
			E	58
<b>Total Distrito de Usera</b>				<b>346</b>
		Eventual	X	2
		Funcionario	C2	2
		Directivos	X	1
			A1	11
			A2	27
		Funcionario	C1	17
			C2	37
			E	12
			A1	8
		Funcionario Interino	A2	23
			C1	7
			C2	5
		Laboral Ejec. Sent.	C1	5
			C2	2
			E	2
			A1	3
		Laboral Fijo	A2	6
			C1	20
			C2	4
			E	12
			A1	10
		Laboral Temporal	A2	4
			C1	29
			C2	17
			E	48
<b>Total Distrito de Vicálvaro</b>				<b>314</b>
		Eventual	X	2
		Funcionario	C2	1
		Directivos	X	1
		Funcionario	A1	10
			A2	28

<u>DISTRITO</u>	<u>2º nivel de estructura</u>	<u>Tipo de Personal</u>	<u>Titulación</u>	<u>2022</u>	
			C1	17	
			C2	34	
			E	4	
		Funcionario Interino	A1	3	
			A2	31	
			C1	8	
		Laboral Ejec. Sent.	C2	9	
			C1	4	
			C2	1	
		Laboral Fijo	A1	5	
			A2	5	
			C1	13	
			C2	2	
		Laboral Indefinido	E	11	
			C1	1	
		Laboral Temporal	A1	6	
			A2	5	
			C1	10	
			C2	22	
			E	35	
<b>Total Distrito de Villa de Vallecas</b>				<b>268</b>	
		Eventual	X	2	
		Funcionario	C1	1	
			C2	1	
		Directivos	X	1	
		Funcionario	A1	12	
			A2	30	
			C1	23	
			C2	38	
			E	9	
		Funcionario Interino	A1	3	
			A2	51	
			C1	8	
			C2	10	
<b>Distrito de Villaverde</b>	<b>Coordinación del Distrito de Villaverde</b>		A1	2	
			Laboral Ejec. Sent.	C1	5
				C2	2
				E	2
			Laboral Fijo	A1	2
				A2	17
				C1	23
				C2	8
				E	23
			Laboral Temporal	A1	13
				A2	6
				C1	43
				C2	38
			E	74	
<b>Total Distrito de Villaverde</b>				<b>447</b>	
<b>Total Distritos</b>				<b>7.077</b>	



Organismo Autónomo	2º nivel de estructura	Tipo de Personal	Titulación	2022
Agencia de Actividades	Gerencia de Agencia de Actividades	Directivos	X	1
			A1	20
		Funcionario	A2	42
			C1	17
			C2	29
			A1	27
		Funcionario Interino	A2	60
			C1	5
			C2	34
			E	5
		Laboral Fijo	C1	3
<b>Total Agencia de Actividades</b>				<b>243</b>
Agencia para el Empleo	Dirección Gerencia	Directivos	X	1
			A1	21
		Funcionario	A2	18
			C1	10
			C2	12
			E	
		Funcionario Interino	A1	1
			A2	22
			C1	3
			C2	8
		Laboral Fijo	A1	4
			A2	21
			C1	9
			E	1
		Laboral Indefinido	A1	3
			A2	86
			C1	28
			C2	15
			E	6
			X	
Laboral Temporal	A1	3		
	A2	26		
	C1	34		
	C2	10		
E	3			
<b>Total Agencia para el Empleo</b>				<b>345</b>
Agencia Tributaria de Madrid	Dirección Agencia Tributaria Madrid	Directivos	X	1
			A1	116
		Funcionario	A2	97
			C1	250
			C2	228
			E	12
		Funcionario Interino	A1	11
			A2	3
			C1	24
			C2	9
E	6			
Laboral Fijo	A1	9		

Organismo Autónomo	2º nivel de estructura	Tipo de Personal	Titulación	2022
			A2	3
			C1	27
			C2	42
			E	1
			C1	1
		Laboral Indefinido	C2	13
			A1	1
		Laboral Temporal	C1	9
			C2	5
			<b>Total Agencia Tributaria de Madrid</b>	
Informática del Ayuntamiento de Madrid	Gerencia Informática Ayuntamiento de Madrid	Directivos	X	1
			A1	62
		Funcionario	A2	56
			C1	25
			C2	13
			E	2
			A1	18
		Funcionario Interino	A2	7
			C2	1
			E	6
		Laboral Fijo	A1	47
			A2	95
			C1	50
			C2	32
			E	3
		Laboral Indefinido	A2	2
			C1	5
		Laboral Temporal	A1	10
			A2	25
			C1	54
			C2	17
			E	2
<b>Total Informática del Ayuntamiento de Madrid</b>			<b>533</b>	
Madrid Salud	Gerencia de Madrid Salud	Directivos	X	1
			A1	225
		Funcionario	A2	171
			C1	149
			C2	122
			E	28
			A1	132
		Funcionario Interino	A2	144
			C1	56
			C2	68
		Laboral Fijo	E	12
			A1	14
			A2	8
			C1	3
			C2	4
Laboral Indefinido	E	2		
	A2	1		

Organismo Autónomo	2º nivel de estructura	Tipo de Personal	Titulación	2022
			A1	8
		Laboral Temporal	A2	4
			C2	2
			E	3
<b>Total Madrid Salud</b>				<b>1.157</b>
<b>Total Organismos Autónomos</b>				<b>3.146</b>
<b>AYUNTAMIENTO Y OO.AA</b>				<b>27.893</b>

## Anexo 3

**EVOLUCIÓN EFECTIVOS POR SUBGRUPO DE TITULACIÓN, CATEGORÍA<sup>12</sup> Y TIPO DE  
PERSONAL (FUNCIONARIO/LABORAL). DICIEMBRE 2021-2022.**

Subgrupo A1	pág. 157
Subgrupo A2	pág. 160
Subgrupo C1	pág. 163
Subgrupo C2	pág. 166
Subgrupo E	pág. 170
Personal Laboral	pág. 171

---

<sup>12</sup> Las especialidades de las categorías se desglosan en el Anexo 4

El funcionariado del subgrupo A1 está distribuido en 18 categorías profesionales:

**Categorías del Subgrupo A1. Diciembre 2021-2022**

Código Categoría	Categoría Personal	Tipo de Personal	2021	2022	Diferencia 2022-2021
A002	GRUPO A1 OTRAS ADMINISTRACIONES	Funcionario Carrera	626	748	122
Subtotal (Funcionarios)			<b>626</b>	<b>748</b>	<b>122</b>
Total GRUPO A1 OTRAS ADMINISTRACIONES			<b>626</b>	<b>748</b>	<b>122</b>
A600	TECNICO ADMINISTRACION GENERAL	Funcionario Carrera	458	474	16
		Int. exceso tareas		3	3
		Interino de Vacante	82	75	-7
		Interino Sustitución	1	3	2
		Interino temporal	35	40	5
Subtotal (Funcionarios)			<b>458</b>	<b>474</b>	<b>16</b>
Subtotal (Interinos)			<b>118</b>	<b>121</b>	<b>3</b>
Total TECNICO ADMINISTRACION GENERAL			<b>576</b>	<b>595</b>	<b>19</b>
A610	LETRADO CONSISTORIAL	Funcionario Carrera	36	32	-4
		Interino de Vacante	13	12	-1
Subtotal (Funcionarios)			<b>36</b>	<b>32</b>	<b>-4</b>
Subtotal (Interinos)			<b>13</b>	<b>12</b>	<b>-1</b>
Total LETRADO CONSISTORIAL			<b>49</b>	<b>44</b>	<b>-5</b>
A615	MEDICO ESPECIALISTA	Funcionario Carrera	25	20	-5
		Interino de Vacante	22	26	4
		Interino Sustitución	1	1	0
		Interino temporal	1	2	1
Subtotal (Funcionarios)			<b>25</b>	<b>20</b>	<b>-5</b>
Subtotal (Interinos)			<b>24</b>	<b>29</b>	<b>5</b>
Total MEDICO ESPECIALISTA			<b>49</b>	<b>49</b>	<b>0</b>
A620	MEDICO MEDICINA GENERAL	Funcionario Carrera	180	202	22
		Interino de Vacante	73	51	-22
		Interino temporal	15	14	-1
Subtotal (Funcionarios)			<b>180</b>	<b>202</b>	<b>22</b>
Subtotal (Interinos)			<b>88</b>	<b>65</b>	<b>-23</b>
Total MEDICO MEDICINA GENERAL			<b>268</b>	<b>267</b>	<b>-1</b>
A630	TECNICOS COMUNICACION	Funcionario Carrera	14	14	0
		Interino de Vacante	18	17	-1
		Interino temporal	4	6	2
Subtotal (Funcionarios)			<b>14</b>	<b>14</b>	<b>0</b>
Subtotal (Interinos)			<b>22</b>	<b>23</b>	<b>1</b>
Total TECNICOS COMUNICACION			<b>36</b>	<b>37</b>	<b>1</b>
A635	TECNICO SUPERIOR	Funcionario Carrera	261	270	9
		Interino de Vacante	87	80	-7
		Interino Sustitución	1	3	2
		Interino temporal	28	44	16
Subtotal (Funcionarios)			<b>261</b>	<b>270</b>	<b>9</b>
Subtotal (Interinos)			<b>116</b>	<b>127</b>	<b>11</b>
Total TECNICO SUPERIOR			<b>377</b>	<b>397</b>	<b>20</b>

Código Categoría	Categoría Personal	Tipo de Personal	2021	2022	Diferencia 2022-2021
A640	ARCHIVERO Y BIBLIOTECARIO	Funcionario Carrera	47	58	11
		Interino de Vacante	5	1	-4
		Interino temporal	1	1	0
<b>Subtotal (Funcionarios)</b>			<b>47</b>	<b>58</b>	<b>11</b>
<b>Subtotal (Interinos)</b>			<b>6</b>	<b>2</b>	<b>-4</b>
<b>Total ARCHIVERO Y BIBLIOTECARIO</b>			<b>53</b>	<b>60</b>	<b>7</b>
A645	ARQUITECTO SUPERIOR	Funcionario Carrera	81	112	31
		Int. exceso tareas		1	1
		Interino de Vacante	33	19	-14
		Interino Sustitución		3	3
		Interino temporal	22	21	-1
<b>Subtotal (Funcionarios)</b>			<b>81</b>	<b>112</b>	<b>31</b>
<b>Subtotal (Interinos)</b>			<b>55</b>	<b>44</b>	<b>-11</b>
<b>Total ARQUITECTO SUPERIOR</b>			<b>136</b>	<b>156</b>	<b>20</b>
A655	MUSICO BANDA MUNICIPAL	Funcionario Carrera	56	53	-3
		Interino de Vacante	16	25	9
		Interino Sustitución		1	1
<b>Subtotal (Funcionarios)</b>			<b>56</b>	<b>53</b>	<b>-3</b>
<b>Subtotal (Interinos)</b>			<b>16</b>	<b>26</b>	<b>10</b>
<b>Total MUSICO BANDA MUNICIPAL</b>			<b>72</b>	<b>79</b>	<b>7</b>
A660	INGENIERO SUPERIOR	Funcionario Carrera	41	50	9
		Int. exceso tareas		2	2
		Interino de Vacante	34	36	2
		Interino Sustitución	1		-1
		Interino temporal	13	18	5
<b>Subtotal (Funcionarios)</b>			<b>41</b>	<b>50</b>	<b>9</b>
<b>Subtotal (Interinos)</b>			<b>48</b>	<b>56</b>	<b>8</b>
<b>Total INGENIERO SUPERIOR</b>			<b>89</b>	<b>106</b>	<b>17</b>
A665	OFICIAL (S.I.)	Funcionario Carrera	45	44	-1
<b>Subtotal (Funcionarios)</b>			<b>45</b>	<b>44</b>	<b>-1</b>
<b>Total OFICIAL (S.I.)</b>			<b>45</b>	<b>44</b>	<b>-1</b>
A671	INTENDENTE	Func. Prácticas S.O.		2	2
		Func. Prácticas S.P.		1	1
		Funcionario Carrera	42	39	-3
<b>Subtotal (Funcionarios)</b>			<b>42</b>	<b>42</b>	<b>0</b>
<b>Total INTENDENTE</b>			<b>42</b>	<b>42</b>	<b>0</b>
A675	SUBINSPECTOR (S.I.)	Funcionario Carrera	1		-1
<b>Subtotal (Funcionarios)</b>			<b>1</b>		<b>-1</b>
<b>Total SUBINSPECTOR (S.I.)</b>			<b>1</b>		<b>-1</b>
A681	COMISARIO/A	Funcionario Carrera	15	14	-1
<b>Subtotal (Funcionarios)</b>			<b>15</b>	<b>14</b>	<b>-1</b>
<b>Total COMISARIO/A</b>			<b>15</b>	<b>14</b>	<b>-1</b>
A695	TÉCNICOS SUPERIORES TIC	Funcionario Carrera		9	9
		Interino de Vacante	5	4	-1
<b>Subtotal (Funcionarios)</b>				<b>9</b>	<b>9</b>

Código Categoría	Categoría Personal	Tipo de Personal	2021	2022	Diferencia 2022-2021
<b>Subtotal (Interinos)</b>			5	4	-1
<b>Total TÉCNICOS SUPERIORES TIC</b>			5	13	8
A835	TÉCNICO SUP. CIENCIAS ACTIVIDAD FISICA Y DEPORTE	Interino temporal	2	2	0
<b>Subtotal (Interinos)</b>			2	2	0
<b>Total TÉCNICO SUP. CIENCIAS ACTIVIDAD FISICA Y DEPORTE</b>			2	2	0
A851	AGENTE DE IGUALDAD	Interino de Vacante	1	2	1
<b>Subtotal (Interinos)</b>			1	2	1
<b>Total AGENTE DE IGUALDAD</b>			1	2	1
<b>Total grupo A1</b>			2.442	2.655	213

El funcionariado del subgrupo A2 está distribuido en 22 categorías profesionales:

**Categorías del Subgrupo A2. Diciembre 2021-2022**

Código Categoría	Categoría Personal	Tipo de Personal	2021	2022	Diferencia 2022-2021
B002	GRUPO A2 OTRAS ADMINISTRACIONES	Funcionario Carrera	285	394	109
<b>Subtotal (Funcionarios)</b>			<b>285</b>	<b>394</b>	<b>109</b>
<b>Total GRUPO A2 OTRAS ADMINISTRACIONES</b>			<b>285</b>	<b>394</b>	<b>109</b>
B005	ADMINISTRATIVO A EXTINGUIR	Funcionario Carrera	2	2	0
<b>Subtotal (Funcionarios)</b>			<b>2</b>	<b>2</b>	<b>0</b>
<b>Total ADMINISTRATIVO A EXTINGUIR</b>			<b>2</b>	<b>2</b>	<b>0</b>
B010	ENFERMERO/A	Funcionario Carrera	209	201	-8
		Interino de Vacante	89	90	1
		Interino Sustitución	3	7	4
		Interino temporal	33	37	4
<b>Subtotal (Funcionarios)</b>			<b>209</b>	<b>201</b>	<b>-8</b>
<b>Subtotal (Interinos)</b>			<b>125</b>	<b>134</b>	<b>9</b>
<b>Total ENFERMERO/A</b>			<b>334</b>	<b>335</b>	<b>1</b>
B015	DIPLOMADO EN TRABAJOS SOCIALES	Funcionario Carrera	660	645	-15
		Int. exceso tareas		4	4
		Interino de Vacante	215	240	25
		Interino Sustitución	38	62	24
		Interino temporal	132	150	18
<b>Subtotal (Funcionarios)</b>			<b>660</b>	<b>645</b>	<b>-15</b>
<b>Subtotal (Interinos)</b>			<b>385</b>	<b>456</b>	<b>71</b>
<b>Total DIPLOMADO EN TRABAJOS SOCIALES</b>			<b>1.045</b>	<b>1.101</b>	<b>56</b>
B020	ANALISTA INFORMATICO	Funcionario Carrera	16	14	-2
		Interino de Vacante	1	1	0
<b>Subtotal (Funcionarios)</b>			<b>16</b>	<b>14</b>	<b>-2</b>
<b>Subtotal (Interinos)</b>			<b>1</b>	<b>1</b>	<b>0</b>
<b>Total ANALISTA INFORMATICO</b>			<b>17</b>	<b>15</b>	<b>-2</b>
B025	MAESTRO	Funcionario Carrera	24	22	-2
		Interino de Vacante	18	20	2
		Interino Sustitución	4	4	0
<b>Subtotal (Funcionarios)</b>			<b>24</b>	<b>22</b>	<b>-2</b>
<b>Subtotal (Interinos)</b>			<b>22</b>	<b>24</b>	<b>2</b>
<b>Total MAESTRO</b>			<b>46</b>	<b>46</b>	<b>0</b>
B030	ARQUITECTO TECNICO	Funcionario Carrera	248	232	-16
		Int. exceso tareas		14	14
		Interino de Vacante	85	95	10
		Interino Sustitución	1	7	6
		Interino temporal	63	74	11
<b>Subtotal (Funcionarios)</b>			<b>248</b>	<b>232</b>	<b>-16</b>
<b>Subtotal (Interinos)</b>			<b>149</b>	<b>190</b>	<b>41</b>
<b>Total ARQUITECTO TECNICO</b>			<b>397</b>	<b>422</b>	<b>25</b>
B035	INGENIERO TECNICO	Funcionario Carrera	251	246	-5
		Int. exceso tareas		2	2



Código Categoría	Categoría Personal	Tipo de Personal	2021	2022	Diferencia 2022-2021
		Interino de Vacante	105	105	0
		Interino Sustitución	1	7	6
		Interino temporal	58	77	19
		<b>Subtotal (Funcionarios)</b>	<b>251</b>	<b>246</b>	<b>-5</b>
		<b>Subtotal (Interinos)</b>	<b>164</b>	<b>191</b>	<b>27</b>
		<b>Total INGENIERO TECNICO</b>	<b>415</b>	<b>437</b>	<b>22</b>
<b>B040</b>	<b>COLABORADOR DE DIVERSOS SERVICIOS</b>	Funcionario Carrera	5	5	0
		Interino de Vacante	2	2	0
		<b>Subtotal (Funcionarios)</b>	<b>5</b>	<b>5</b>	<b>0</b>
		<b>Subtotal (Interinos)</b>	<b>2</b>	<b>2</b>	<b>0</b>
		<b>Total COLABORADOR DE DIVERSOS SERVICIOS</b>	<b>7</b>	<b>7</b>	<b>0</b>
		Funcionario Carrera	85	90	5
		Int. exceso tareas	2		-2
<b>B045</b>	<b>AYUDANTE DE ARCHIVOS Y BIBLIOTECAS</b>	Interino de Vacante	104	106	2
		Interino Sustitución	2	4	2
		Interino temporal	5	6	1
		<b>Subtotal (Funcionarios)</b>	<b>85</b>	<b>90</b>	<b>5</b>
		<b>Subtotal (Interinos)</b>	<b>113</b>	<b>116</b>	<b>3</b>
		<b>Total AYUDANTE DE ARCHIVOS Y BIBLIOTECAS</b>	<b>198</b>	<b>206</b>	<b>8</b>
<b>B051</b>	<b>INSPECTOR/A (P.M.)</b>	Funcionario Carrera	28	26	-2
		<b>Subtotal (Funcionarios)</b>	<b>28</b>	<b>26</b>	<b>-2</b>
		<b>Total INSPECTOR/A (P.M.)</b>	<b>28</b>	<b>26</b>	<b>-2</b>
<b>B052</b>	<b>SUBINSPECTOR/A (P.M.)</b>	Func. Prácticas S.O.	50		-50
		Funcionario Carrera	65	111	46
		<b>Subtotal (Funcionarios)</b>	<b>115</b>	<b>111</b>	<b>-4</b>
		<b>Total SUBINSPECTOR/A (P.M.)</b>	<b>115</b>	<b>111</b>	<b>-4</b>
		Funcionario Carrera	1	6	5
<b>B055</b>	<b>PROFESOR DE CERAMICA</b>	Interino de Vacante	9	2	-7
		Interino Sustitución		1	1
		<b>Subtotal (Funcionarios)</b>	<b>1</b>	<b>6</b>	<b>5</b>
		<b>Subtotal (Interinos)</b>	<b>9</b>	<b>3</b>	<b>-6</b>
		<b>Total PROFESOR DE CERAMICA</b>	<b>10</b>	<b>9</b>	<b>-1</b>
<b>B060</b>	<b>MATRONA</b>	Funcionario Carrera	7	6	-1
		<b>Subtotal (Funcionarios)</b>	<b>7</b>	<b>6</b>	<b>-1</b>
		<b>Total MATRONA</b>	<b>7</b>	<b>6</b>	<b>-1</b>
		Funcionario Carrera	65	63	-2
<b>B065</b>	<b>INSPECTOR TECNICO DE CALIDAD Y CONSUMO</b>	Interino de Vacante	30	35	5
		Interino Sustitución	1	1	0
		<b>Subtotal (Funcionarios)</b>	<b>65</b>	<b>63</b>	<b>-2</b>
		<b>Subtotal (Interinos)</b>	<b>31</b>	<b>36</b>	<b>5</b>
		<b>Total INSPECTOR TECNICO DE CALIDAD Y CONSUMO</b>	<b>96</b>	<b>99</b>	<b>3</b>
		Funcionario Carrera	244	293	49
		Int. exceso tareas	1	14	13
<b>B070</b>	<b>TECNICO DE GESTION</b>	Interino de Vacante	75	106	31
		Interino Sustitución	2	6	4
		Interino temporal	36	91	55

Código Categoría	Categoría Personal	Tipo de Personal	2021	2022	Diferencia 2022-2021
<b>Subtotal (Funcionarios)</b>			<b>244</b>	<b>293</b>	<b>49</b>
<b>Subtotal (Interinos)</b>			<b>114</b>	<b>217</b>	<b>103</b>
<b>Total TECNICO DE GESTION</b>			<b>358</b>	<b>510</b>	<b>152</b>
<b>B080</b>	<b>EDUCADOR SOCIAL</b>	Interino de Vacante	20	20	0
		Interino Sustitución		1	1
		Interino temporal		20	20
<b>Subtotal (Interinos)</b>			<b>20</b>	<b>41</b>	<b>21</b>
<b>Total EDUCADOR SOCIAL</b>			<b>20</b>	<b>41</b>	<b>21</b>
<b>B085</b>	<b>AYUDANTE DE PROTOCOLO</b>	Funcionario Carrera	3	3	0
<b>Subtotal (Funcionarios)</b>			<b>3</b>	<b>3</b>	<b>0</b>
<b>Total AYUDANTE DE PROTOCOLO</b>			<b>3</b>	<b>3</b>	<b>0</b>
<b>B090</b>	<b>TERAPEUTA OCUPACIONAL</b>	Funcionario Carrera	14	12	-2
		Interino de Vacante	2	2	0
		Interino temporal	2	2	0
<b>Subtotal (Funcionarios)</b>			<b>14</b>	<b>12</b>	<b>-2</b>
<b>Subtotal (Interinos)</b>			<b>4</b>	<b>4</b>	<b>0</b>
<b>Total TERAPEUTA OCUPACIONAL</b>			<b>18</b>	<b>16</b>	<b>-2</b>
<b>B095</b>	<b>TÉCNICO DE MOVILIDAD</b>	Func. Prácticas S.O.	4		-4
		Funcionario Carrera		4	4
<b>Subtotal (Funcionarios)</b>			<b>4</b>	<b>4</b>	<b>0</b>
<b>Total TÉCNICO DE MOVILIDAD</b>			<b>4</b>	<b>4</b>	<b>0</b>
<b>B100</b>	<b>TÉCNICOS MEDIOS TIC</b>	Funcionario Carrera	11	9	-2
		Int. exceso tareas		1	1
		Interino de Vacante		1	1
		Interino temporal	4	5	1
<b>Subtotal (Funcionarios)</b>			<b>11</b>	<b>9</b>	<b>-2</b>
<b>Subtotal (Interinos)</b>			<b>4</b>	<b>7</b>	<b>3</b>
<b>Total TÉCNICOS MEDIOS TIC</b>			<b>15</b>	<b>16</b>	<b>1</b>
<b>B105</b>	<b>TÉCNICO DE EMPLEO</b>	Funcionario Carrera	5	5	0
		Interino de Vacante		4	4
		Interino temporal		16	16
<b>Subtotal (Funcionarios)</b>			<b>5</b>	<b>5</b>	<b>0</b>
<b>Subtotal (Interinos)</b>				<b>20</b>	<b>20</b>
<b>Total TÉCNICO DE EMPLEO</b>			<b>5</b>	<b>25</b>	<b>20</b>
<b>Total grupo A2</b>			<b>3.425</b>	<b>3.831</b>	<b>406</b>

El funcionariado del subgrupo C1 está distribuido en 30 categorías profesionales:

**Categorías del Subgrupo C1. Diciembre 2021-2022**

Código Categoría	Categoría Personal	Tipo de Personal	2021	2022	Diferencia 2022-2021
C002	GRUPO C1 OTRAS ADMINISTRACIONES	Funcionario Carrera	184	225	41
Subtotal (Funcionarios)			184	225	41
Total GRUPO C1 OTRAS ADMINISTRACIONES			184	225	41
C003	GRUPO C1 OTRAS ADMINISTRACIONES. A EXTINGUIR	Funcionario Carrera	1	1	0
Subtotal (Funcionarios)			1	1	0
Total GRUPO C1 OTRAS ADMINISTRACIONES. A EXTINGUIR			1	1	0
C005	ADMINISTRATIVO	Funcionario Carrera	1.250	1.556	306
		Int. exceso tareas		47	47
		Interino de Vacante	74	231	157
		Interino Sustitución	16	25	9
		Interino temporal	36	64	28
Subtotal (Funcionarios)			1.250	1.556	306
Subtotal (Interinos)			126	367	241
Total ADMINISTRATIVO			1.376	1.923	547
C010	ESTENOTIPISTA/TAQUIGRAFO	Funcionario Carrera	2	2	0
		Interino de Vacante	11	11	0
Subtotal (Funcionarios)			2	2	0
Subtotal (Interinos)			11	11	0
Total ESTENOTIPISTA/TAQUIGRAFO			13	13	0
C016	OFICIAL (P.M.)	Funcionario Carrera	287	359	72
Subtotal (Funcionarios)			287	359	72
Total OFICIAL (P.M.)			287	359	72
C017	POLICIA	Func. Prácticas S.O.	64	51	-13
		Func. Prácticas S.P.	587	310	-277
		Funcionario Carrera	4.103	4.801	698
Subtotal (Funcionarios)			4.754	5.162	408
Total POLICIA			4.754	5.162	408
C018	SUBINSPECTOR/A (P.M.) - A EXTINGUIR	Funcionario Carrera	71	59	-12
Subtotal (Funcionarios)			71	59	-12
Total SUBINSPECTOR/A (P.M.) - A EXTINGUIR			71	59	-12
C020	SARGENTO (S.I.)	Funcionario Carrera	95	93	-2
Subtotal (Funcionarios)			95	93	-2
Total SARGENTO (S.I.)			95	93	-2
C025	SARGENTO/CONDUCTOR (S.I.)	Funcionario Carrera	19	15	-4
Subtotal (Funcionarios)			19	15	-4
Total SARGENTO/CONDUCTOR (S.I.)			19	15	-4
C035	SUBOFICIAL (S.I.)	Funcionario Carrera	36	35	-1
Subtotal (Funcionarios)			36	35	-1
Total SUBOFICIAL (S.I.)			36	35	-1
C050	ENCARGADO DE EDIFICIOS Y DEPENDENCIAS	Funcionario Carrera	35	30	-5
Subtotal (Funcionarios)			35	30	-5

Código Categoría	Categoría Personal	Tipo de Personal	2021	2022	Diferencia 2022-2021
<b>Total ENCARGADO DE EDIFICIOS Y DEPENDENCIAS</b>			<b>35</b>	<b>30</b>	<b>-5</b>
C065	EDUCADOR	Funcionario Carrera	26	25	-1
		Interino de Vacante	25	29	4
		Interino Sustitución	6	3	-3
		Interino temporal	1	1	0
<b>Subtotal (Funcionarios)</b>			<b>26</b>	<b>25</b>	<b>-1</b>
<b>Subtotal (Interinos)</b>			<b>32</b>	<b>33</b>	<b>1</b>
<b>Total EDUCADOR</b>			<b>58</b>	<b>58</b>	<b>0</b>
C070	DELINEANTE	Funcionario Carrera	45	40	-5
		Int. exceso tareas		1	1
		Interino de Vacante	10	12	2
		Interino Sustitución	1		-1
		Interino temporal	6	5	-1
<b>Subtotal (Funcionarios)</b>			<b>45</b>	<b>40</b>	<b>-5</b>
<b>Subtotal (Interinos)</b>			<b>17</b>	<b>17</b>	<b>0</b>
<b>Total DELINEANTE</b>			<b>62</b>	<b>58</b>	<b>-4</b>
C075	INSPECTOR DE CONSUMO	Funcionario Carrera	10	10	0
		Interino de Vacante	2	2	0
<b>Subtotal (Funcionarios)</b>			<b>10</b>	<b>10</b>	<b>0</b>
<b>Subtotal (Interinos)</b>			<b>2</b>	<b>2</b>	<b>0</b>
<b>Total INSPECTOR DE CONSUMO</b>			<b>12</b>	<b>12</b>	<b>0</b>
C080	OPERADOR DE SERVICIOS INFORMATICOS	Funcionario Carrera	44	43	-1
		Interino de Vacante	6	5	-1
		Interino Sustitución	1	1	0
<b>Subtotal (Funcionarios)</b>			<b>44</b>	<b>43</b>	<b>-1</b>
<b>Subtotal (Interinos)</b>			<b>7</b>	<b>6</b>	<b>-1</b>
<b>Total OPERADOR DE SERVICIOS INFORMATICOS</b>			<b>51</b>	<b>49</b>	<b>-2</b>
C085	PROGRAMADOR	Funcionario Carrera	10	10	0
<b>Subtotal (Funcionarios)</b>			<b>10</b>	<b>10</b>	<b>0</b>
<b>Total PROGRAMADOR</b>			<b>10</b>	<b>10</b>	<b>0</b>
C090	ENCARGADO MEDIO AMBIENTE	Funcionario Carrera	39	37	-2
<b>Subtotal (Funcionarios)</b>			<b>39</b>	<b>37</b>	<b>-2</b>
<b>Total ENCARGADO MEDIO AMBIENTE</b>			<b>39</b>	<b>37</b>	<b>-2</b>
C105	JEFE GRUPO (S.I.)	Funcionario Carrera	224	212	-12
<b>Subtotal (Funcionarios)</b>			<b>224</b>	<b>212</b>	<b>-12</b>
<b>Total JEFE GRUPO (S.I.)</b>			<b>224</b>	<b>212</b>	<b>-12</b>
C110	JEFE GRUPO CONDUCTOR (S.I.)	Funcionario Carrera	87	81	-6
<b>Subtotal (Funcionarios)</b>			<b>87</b>	<b>81</b>	<b>-6</b>
<b>Total JEFE GRUPO CONDUCTOR (S.I.)</b>			<b>87</b>	<b>81</b>	<b>-6</b>
C115	BOMBERO ESPECIALISTA	Funcionario Carrera	762	749	-13
<b>Subtotal (Funcionarios)</b>			<b>762</b>	<b>749</b>	<b>-13</b>
<b>Total BOMBERO ESPECIALISTA</b>			<b>762</b>	<b>749</b>	<b>-13</b>
C120	BOMBERO CONDUCTOR ESPECIALISTA	Funcionario Carrera	181	231	50
<b>Subtotal (Funcionarios)</b>			<b>181</b>	<b>231</b>	<b>50</b>
<b>Total BOMBERO CONDUCTOR ESPECIALISTA</b>			<b>181</b>	<b>231</b>	<b>50</b>
C125		Funcionario Carrera	29	27	-2

Código Categoría	Categoría Personal	Tipo de Personal	2021	2022	Diferencia 2022-2021
	TECNICO ESPEC.EN SALUD PUBLICA Y MEDIO AMBIENTE	Interino de Vacante	12	12	0
		Interino Sustitución	1	1	0
		Interino temporal	5	5	0
<b>Subtotal (Funcionarios)</b>			<b>29</b>	<b>27</b>	<b>-2</b>
<b>Subtotal (Interinos)</b>			<b>18</b>	<b>18</b>	<b>0</b>
<b>Total TECNICO ESPEC.EN SALUD PUBLICA Y MEDIO AMBIENTE</b>			<b>47</b>	<b>45</b>	<b>-2</b>
C130	TEC.AUX.BIBLIOTECAS	Funcionario Carrera	109	97	-12
		Interino de Vacante	65	60	-5
		Interino Sustitución	3	9	6
		Interino temporal	2	2	0
<b>Subtotal (Funcionarios)</b>			<b>109</b>	<b>97</b>	<b>-12</b>
<b>Subtotal (Interinos)</b>			<b>70</b>	<b>71</b>	<b>1</b>
<b>Total TEC.AUX.BIBLIOTECAS</b>			<b>179</b>	<b>168</b>	<b>-11</b>
C140	TECNICO AUXILIAR TRANSPORTE SANITARIO	Funcionario Carrera	375	486	111
		Interino de Vacante	153	30	-123
		Interino temporal	60	53	-7
<b>Subtotal (Funcionarios)</b>			<b>375</b>	<b>486</b>	<b>111</b>
<b>Subtotal (Interinos)</b>			<b>213</b>	<b>83</b>	<b>-130</b>
<b>Total TECNICO AUXILIAR TRANSPORTE SANITARIO</b>			<b>588</b>	<b>569</b>	<b>-19</b>
C145	TECNICO AUXILIAR ACOGIDA E INTEGRACIÓN SOCIAL	Funcionario Carrera	13	12	-1
<b>Subtotal (Funcionarios)</b>			<b>13</b>	<b>12</b>	<b>-1</b>
<b>Total TECNICO AUXILIAR ACOGIDA E INTEGRACIÓN SOCIAL</b>			<b>13</b>	<b>12</b>	<b>-1</b>
C150	TECNICO AUXILIAR SANITARIO	Funcionario Carrera	67	64	-3
		Interino de Vacante	6	10	4
		Interino Sustitución	1	4	3
<b>Subtotal (Funcionarios)</b>			<b>67</b>	<b>64</b>	<b>-3</b>
<b>Subtotal (Interinos)</b>			<b>7</b>	<b>14</b>	<b>7</b>
<b>Total TECNICO AUXILIAR SANITARIO</b>			<b>74</b>	<b>78</b>	<b>4</b>
C155	SUPERVISOR DE MOVILIDAD	Funcionario Carrera	14	14	0
<b>Subtotal (Funcionarios)</b>			<b>14</b>	<b>14</b>	<b>0</b>
<b>Total SUPERVISOR DE MOVILIDAD</b>			<b>14</b>	<b>14</b>	<b>0</b>
C160	TECNICO AUXILIAR JARDINERIA	Funcionario Carrera	56	54	-2
<b>Subtotal (Funcionarios)</b>			<b>56</b>	<b>54</b>	<b>-2</b>
<b>Total TECNICO AUXILIAR JARDINERIA</b>			<b>56</b>	<b>54</b>	<b>-2</b>
C165	TÉCNICO DE CONTROL DE PLAGAS	Interino de Vacante	3	3	0
<b>Subtotal (Interinos)</b>			<b>3</b>	<b>3</b>	<b>0</b>
<b>Total TÉCNICO DE CONTROL DE PLAGAS</b>			<b>3</b>	<b>3</b>	<b>0</b>
C170	TÉCNICOS AUXILIARES TIC	Interino de Vacante	1	4	3
		Interino temporal	1		-1
<b>Subtotal (Interinos)</b>			<b>2</b>	<b>4</b>	<b>2</b>
<b>Total TÉCNICOS AUXILIARES TIC</b>			<b>2</b>	<b>4</b>	<b>2</b>
<b>Total grupo C1</b>			<b>9.333</b>	<b>10.359</b>	<b>1.026</b>

El funcionariado del subgrupo C2 está distribuido en 35 categorías profesionales:

**Categorías del Subgrupo C2. Diciembre 2021-2022**

Código Categoría	Categoría Personal	Tipo de Personal	2021	2022	Diferencia 2022-2021
D002	GRUPO C2 OTRAS ADMINISTRACIONES	Funcionario Carrera	81	70	-11
<b>Subtotal (Funcionarios)</b>			<b>81</b>	<b>70</b>	<b>-11</b>
<b>Total GRUPO C2 OTRAS ADMINISTRACIONES</b>			<b>81</b>	<b>70</b>	<b>-11</b>
D003	GRUPO D OTRAS ADMINISTRACIONES	Funcionario Carrera	43		-43
<b>Subtotal (Funcionarios)</b>			<b>43</b>		<b>-43</b>
<b>Total GRUPO D OTRAS ADMINISTRACIONES</b>			<b>43</b>		<b>-43</b>
D005	AUXILIAR ADMINISTRATIVO	Funcionario Carrera	2.433	2.016	-417
		Int. exceso tareas	9	9	0
		Interino de Vacante	335	344	9
		Interino Sustitución	43	66	23
		Interino temporal	314	187	-127
<b>Subtotal (Funcionarios)</b>			<b>2.433</b>	<b>2.016</b>	<b>-417</b>
<b>Subtotal (Interinos)</b>			<b>701</b>	<b>606</b>	<b>-95</b>
<b>Total AUXILIAR ADMINISTRATIVO</b>			<b>3.134</b>	<b>2.622</b>	<b>-512</b>
D010	POLICIA	Funcionario Carrera	1		-1
<b>Subtotal (Funcionarios)</b>			<b>1</b>		<b>-1</b>
<b>Total POLICIA</b>			<b>1</b>		<b>-1</b>
D011	OFICIAL (P.M.) - A EXTINGUIR	Funcionario Carrera	17		-17
<b>Subtotal (Funcionarios)</b>			<b>17</b>		<b>-17</b>
<b>Total OFICIAL (P.M.) - A EXTINGUIR</b>			<b>17</b>		<b>-17</b>
D012	POLICÍA - A EXTINGUIR	Funcionario Carrera	659	28	-631
<b>Subtotal (Funcionarios)</b>			<b>659</b>	<b>28</b>	<b>-631</b>
<b>Total POLICÍA - A EXTINGUIR</b>			<b>659</b>	<b>28</b>	<b>-631</b>
D020	BOMBERO	Funcionario Carrera	2	1	-1
<b>Subtotal (Funcionarios)</b>			<b>2</b>	<b>1</b>	<b>-1</b>
<b>Total BOMBERO</b>			<b>2</b>	<b>1</b>	<b>-1</b>
D025	BOMBERO CONDUCTOR	Funcionario Carrera	1	1	0
<b>Subtotal (Funcionarios)</b>			<b>1</b>	<b>1</b>	<b>0</b>
<b>Total BOMBERO CONDUCTOR</b>			<b>1</b>	<b>1</b>	<b>0</b>
D040	AUXILIAR LABORATORIO	Funcionario Carrera	6	5	-1
<b>Subtotal (Funcionarios)</b>			<b>6</b>	<b>5</b>	<b>-1</b>
<b>Total AUXILIAR LABORATORIO</b>			<b>6</b>	<b>5</b>	<b>-1</b>
D045	AUXILIAR SANITARIO	Funcionario Carrera	7	6	-1
		Interino de Vacante	33	34	1
		Interino Sustitución	2	2	0
<b>Subtotal (Funcionarios)</b>			<b>7</b>	<b>6</b>	<b>-1</b>
<b>Subtotal (Interinos)</b>			<b>35</b>	<b>36</b>	<b>1</b>
<b>Total AUXILIAR SANITARIO</b>			<b>42</b>	<b>42</b>	<b>0</b>
D050	AUXILIAR SERVICIOS SOCIALES	Funcionario Carrera	55	54	-1
		Interino de Vacante	28	31	3
		Interino Sustitución	3	1	-2
		Interino temporal	10	10	0

Código Categoría	Categoría Personal	Tipo de Personal	2021	2022	Diferencia 2022-2021	
<b>Subtotal (Funcionarios)</b>			<b>55</b>	<b>54</b>	<b>-1</b>	
<b>Subtotal (Interinos)</b>			<b>41</b>	<b>42</b>	<b>1</b>	
<b>Total AUXILIAR SERVICIOS SOCIALES</b>			<b>96</b>	<b>96</b>	<b>0</b>	
D055	AUXILIAR PUERICULTURA	Funcionario Carrera	27	24	-3	
<b>Subtotal (Funcionarios)</b>			<b>27</b>	<b>24</b>	<b>-3</b>	
<b>Total AUXILIAR PUERICULTURA</b>			<b>27</b>	<b>24</b>	<b>-3</b>	
D060	AUXILIAR SERVICIOS INTERNOS	Funcionario Carrera	16	16	0	
<b>Subtotal (Funcionarios)</b>			<b>16</b>	<b>16</b>	<b>0</b>	
<b>Total AUXILIAR SERVICIOS INTERNOS</b>			<b>16</b>	<b>16</b>	<b>0</b>	
			Funcionario Carrera	291	574	283
D065	OFICIAL EDIFICIOS Y DEPENDENCIAS	Interino de Vacante	12	14	2	
			Interino Sustitución	2	10	8
<b>Subtotal (Funcionarios)</b>			<b>291</b>	<b>574</b>	<b>283</b>	
<b>Subtotal (Interinos)</b>			<b>14</b>	<b>24</b>	<b>10</b>	
<b>Total OFICIAL EDIFICIOS Y DEPENDENCIAS</b>			<b>305</b>	<b>598</b>	<b>293</b>	
			Funcionario Carrera	53	52	-1
D070	AUXILIAR OBRAS Y VIAS PUBLICAS	Int. exceso tareas		3	3	
			Interino de Vacante	19	22	3
			Interino temporal	22	18	-4
<b>Subtotal (Funcionarios)</b>			<b>53</b>	<b>52</b>	<b>-1</b>	
<b>Subtotal (Interinos)</b>			<b>41</b>	<b>43</b>	<b>2</b>	
<b>Total AUXILIAR OBRAS Y VIAS PUBLICAS</b>			<b>94</b>	<b>95</b>	<b>1</b>	
D085	OFICIAL CERRAJERO-SOLDADOR	Interino de Vacante	1	1	0	
<b>Subtotal (Funcionarios)</b>			<b>1</b>	<b>1</b>	<b>0</b>	
<b>Total OFICIAL CERRAJERO-SOLDADOR</b>			<b>1</b>	<b>1</b>	<b>0</b>	
			Funcionario Carrera	178	170	-8
D100	OFICIAL MECANICO CONDUCTOR	Interino de Vacante	96	93	-3	
			Interino Sustitución	6	6	6
<b>Subtotal (Funcionarios)</b>			<b>178</b>	<b>170</b>	<b>-8</b>	
<b>Subtotal (Interinos)</b>			<b>96</b>	<b>99</b>	<b>3</b>	
<b>Total OFICIAL MECANICO CONDUCTOR</b>			<b>274</b>	<b>269</b>	<b>-5</b>	
D105	OFICIAL VEHICULOS	Funcionario Carrera	4	3	-1	
<b>Subtotal (Funcionarios)</b>			<b>4</b>	<b>3</b>	<b>-1</b>	
<b>Total OFICIAL VEHICULOS</b>			<b>4</b>	<b>3</b>	<b>-1</b>	
D110	OFICIAL OFFSET	Funcionario Carrera	5	5	0	
<b>Subtotal (Funcionarios)</b>			<b>5</b>	<b>5</b>	<b>0</b>	
<b>Total OFICIAL OFFSET</b>			<b>5</b>	<b>5</b>	<b>0</b>	
D115	OFICIAL FOTOCOMPOSICION	Funcionario Carrera	1	1	0	
<b>Subtotal (Funcionarios)</b>			<b>1</b>	<b>1</b>	<b>0</b>	
<b>Total OFICIAL FOTOCOMPOSICION</b>			<b>1</b>	<b>1</b>	<b>0</b>	
D120	OFICIAL ENCUADERNACION	Funcionario Carrera	14	14	0	
<b>Subtotal (Funcionarios)</b>			<b>14</b>	<b>14</b>	<b>0</b>	
<b>Total OFICIAL ENCUADERNACION</b>			<b>14</b>	<b>14</b>	<b>0</b>	
D130	OFICIAL MAQUINARIA	Funcionario Carrera	1	1	0	
<b>Subtotal (Funcionarios)</b>			<b>1</b>	<b>1</b>	<b>0</b>	
<b>Total OFICIAL MAQUINARIA</b>			<b>1</b>	<b>1</b>	<b>0</b>	

Código Categoría	Categoría Personal	Tipo de Personal	2021	2022	Diferencia 2022-2021
D135	OFICIAL MATADERO	Funcionario Carrera	11	11	0
<b>Subtotal (Funcionarios)</b>			<b>11</b>	<b>11</b>	<b>0</b>
<b>Total OFICIAL MATADERO</b>			<b>11</b>	<b>11</b>	<b>0</b>
D140	OFICIAL JARDINERIA	Funcionario Carrera	193	189	-4
		Interino de Vacante	30	35	5
<b>Subtotal (Funcionarios)</b>			<b>193</b>	<b>189</b>	<b>-4</b>
<b>Subtotal (Interinos)</b>			<b>30</b>	<b>35</b>	<b>5</b>
<b>Total OFICIAL JARDINERIA</b>			<b>223</b>	<b>224</b>	<b>1</b>
D150	AGENTE RESIDUOS MEDIO AMBIENTALES	Funcionario Carrera	257	261	4
		Interino de Vacante	15	29	14
		Interino temporal	56	21	-35
<b>Subtotal (Funcionarios)</b>			<b>257</b>	<b>261</b>	<b>4</b>
<b>Subtotal (Interinos)</b>			<b>71</b>	<b>50</b>	<b>-21</b>
<b>Total AGENTE RESIDUOS MEDIO AMBIENTALES</b>			<b>328</b>	<b>311</b>	<b>-17</b>
D170	REGIDOR ESCENA	Interino de Vacante	1	1	0
<b>Subtotal (Interinos)</b>			<b>1</b>	<b>1</b>	<b>0</b>
<b>Total REGIDOR ESCENA</b>			<b>1</b>	<b>1</b>	<b>0</b>
D175	OFICIAL MEGAFONIA	Interino de Vacante	1	1	0
<b>Subtotal (Interinos)</b>			<b>1</b>	<b>1</b>	<b>0</b>
<b>Total OFICIAL MEGAFONIA</b>			<b>1</b>	<b>1</b>	<b>0</b>
D185	COCINERO	Funcionario Carrera	15	15	0
		Interino de Vacante	5	5	0
		Interino Sustitución	1		-1
<b>Subtotal (Funcionarios)</b>			<b>15</b>	<b>15</b>	<b>0</b>
<b>Subtotal (Interinos)</b>			<b>6</b>	<b>5</b>	<b>-1</b>
<b>Total COCINERO</b>			<b>21</b>	<b>20</b>	<b>-1</b>
D190	OFICIAL TRANSPORTE SANITARIO	Funcionario Carrera	3	3	0
<b>Subtotal (Funcionarios)</b>			<b>3</b>	<b>3</b>	<b>0</b>
<b>Total OFICIAL TRANSPORTE SANITARIO</b>			<b>3</b>	<b>3</b>	<b>0</b>
D195	APLICADOR PLAGUICIDAS	Funcionario Carrera	8	8	0
<b>Subtotal (Funcionarios)</b>			<b>8</b>	<b>8</b>	<b>0</b>
<b>Total APLICADOR PLAGUICIDAS</b>			<b>8</b>	<b>8</b>	<b>0</b>
D205	OFICIAL MAQUINISTA	Funcionario Carrera	1	1	0
<b>Subtotal (Funcionarios)</b>			<b>1</b>	<b>1</b>	<b>0</b>
<b>Total OFICIAL MAQUINISTA</b>			<b>1</b>	<b>1</b>	<b>0</b>
D225	AGENTE MEDIO AMBIENTAL	Funcionario Carrera	4	4	0
<b>Subtotal (Funcionarios)</b>			<b>4</b>	<b>4</b>	<b>0</b>
<b>Total AGENTE MEDIO AMBIENTAL</b>			<b>4</b>	<b>4</b>	<b>0</b>
D235	AGENTE DE MOVILIDAD	Funcionario Carrera	578	576	-2
<b>Subtotal (Funcionarios)</b>			<b>4</b>	<b>4</b>	<b>0</b>
<b>Total AGENTE DE MOVILIDAD</b>			<b>578</b>	<b>576</b>	<b>-2</b>
D240	AUXILIAR DE SALUBRIDAD Y CONSUMO	Funcionario Carrera	4	4	0
<b>Subtotal (Funcionarios)</b>			<b>4</b>	<b>4</b>	<b>0</b>
<b>Total AUXILIAR DE SALUBRIDAD Y CONSUMO</b>			<b>4</b>	<b>4</b>	<b>0</b>
D245	AGENTE DE PARQUES	Funcionario Carrera	29	29	0
<b>Subtotal (Funcionarios)</b>			<b>29</b>	<b>29</b>	<b>0</b>



Código Categoría	Categoría Personal	Tipo de Personal	2021	2022	Diferencia 2022-2021
<b>Total AGENTE DE PARQUES</b>			29	29	0
<b>Total grupo C2</b>			6.036	5.085	-951

El funcionamiento del subgrupo E está distribuido en 5 categorías profesionales:

**Categorías del Subgrupo E. Diciembre 2021-2022**

Código Categoría	Categoría Personal	Tipo de Personal	2021	2022	Diferencia 2022-2021
E010	PERSONAL OFICIOS AUX.POLICIA MUNICIPAL	Funcionario Carrera	84	82	-2
<b>Subtotal (Funcionarios)</b>			<b>84</b>	<b>82</b>	<b>-2</b>
<b>Total PERSONAL OFICIOS AUX.POLICIA MUNICIPAL</b>			<b>84</b>	<b>82</b>	<b>-2</b>
E020	PERSONAL OFICIOS DIVERSOS OFICIOS	Funcionario Carrera	154	106	-48
		Interino de Vacante	40	39	-1
		Interino Sustitución	5	4	-1
		Interino temporal	9	9	0
<b>Subtotal (Funcionarios)</b>			<b>154</b>	<b>106</b>	<b>-48</b>
<b>Subtotal (Interinos)</b>			<b>54</b>	<b>52</b>	<b>-2</b>
<b>Total PERSONAL OFICIOS DIVERSOS OFICIOS</b>			<b>208</b>	<b>158</b>	<b>-50</b>
E030	PERSONAL OFICIOS LIMPIEZA Y MED.AMBIENTE	Funcionario Carrera	110	90	-20
		Interino Sustitución		2	2
<b>Subtotal (Funcionarios)</b>			<b>110</b>	<b>90</b>	<b>-20</b>
<b>Subtotal (Interinos)</b>				<b>2</b>	<b>2</b>
<b>Total PERSONAL OFICIOS LIMPIEZA Y MED.AMBIENTE</b>			<b>110</b>	<b>92</b>	<b>-18</b>
E050	PERSONAL OFICIOS SERVICIOS INTERNOS	Funcionario Carrera	594	321	-273
		Interino de Vacante	292	278	-14
		Interino Sustitución	6	11	5
<b>Subtotal (Funcionarios)</b>			<b>594</b>	<b>321</b>	<b>-273</b>
<b>Subtotal (Interinos)</b>			<b>298</b>	<b>289</b>	<b>-9</b>
<b>Total PERSONAL OFICIOS SERVICIOS INTERNOS</b>			<b>892</b>	<b>610</b>	<b>-282</b>
E155	Operario de Servicios Generales	Funcionario Carrera		2	2
<b>Subtotal (Funcionarios)</b>				<b>2</b>	<b>2</b>
<b>Total Operario de Servicios Generales</b>				<b>2</b>	<b>2</b>
<b>Total grupo E</b>			<b>1.294</b>	<b>944</b>	<b>-350</b>

	2021	2022	Diferencia
<b>Subtotal Funcionarios</b>	<b>18.975</b>	<b>19.003</b>	<b>28</b>
<b>Subtotal (Interinos)</b>	<b>3.555</b>	<b>3.871</b>	<b>316</b>
<b>Total Funcionarios e Interinos (110 categorías)</b>	<b>22.530</b>	<b>22.874</b>	<b>344</b>

El Personal laboral está distribuido en 124 categorías profesionales de laborales (hay efectivos con categoría personal de funcionarios en puestos de personal laboral):

Código	Categoría Persona	2021	2022	Dif. 2022- 2021
WE04	OPERARIO 1	1.347	1.318	-29
WC16	MONITOR DEPORTIVO	563	575	12
WD16	TECNICO SALVAMENTO SOCORRISMO	355	346	-9
WD06	AUXILIAR ADMINISTRATIVO-TAQUILLERO	290	285	-5
WC27	TECNICO DE MANTENIMIENTO 1	205	212	7
WC18	MONITOR DEPORTIVO S.O.S.	179	181	2
WA26	PREPARADOR FISICO	175	175	0
WB16	RESPONSABLE OPERATIVO INSTALACION	121	133	12
WB04	ENFERMERA/O	131	133	2
WC03	ADMINISTRATIVO 2	101	101	0
WB17	TECNICO DE EMPLEO	79	76	-3
WD05	AUXILIAR ADMINISTRATIVO 4	79	69	-10
WA25	MEDICO	64	67	3
WD02	AUXILIAR ADMINISTRATIVO 1	56	55	-1
WC15	JEFE DE NEGOCIADO	40	37	-3
WB19	TECNICO DE GESTION 1	38	37	-1
WB25	TIC ANALISTA-PROGRAMADOR	41	35	-6
WB21	TECNICO DE GESTION ADMINISTRATIVA	37	33	-4
WB28	TIC TECNICO DEPARTAMENTAL	37	32	-5
WC11	FORMADOR	27	31	4
WB26	TIC COORDINADOR DE SISTEMAS DE INFORMACION	28	29	1
WC34	TIC PROGRAMADOR DE APLICACIONES/SISTEMAS	27	26	-1
WD03	AUXILIAR ADMINISTRATIVO 2	24	25	1
WC33	TIC OPERADOR DEPARTAMENTAL	26	24	-2
WA01	AGENTE DE IGUALDAD	23	24	1
E050	PERSONAL OFICIOS SERVICIOS INTERNOS	20	21	1
WA32	TIC JEFE DE PROYECTOS	19	18	-1
WA10	DIRECTOR DE INSTALACION TIPO A	18	18	0
WC17	MONITOR DEPORTIVO (1E)	20	18	-2
WB11	JEFE DE SECCION	25	18	-7
WB14	PROMOTOR DEPORTIVO	24	18	-6
E020	PERSONAL OFICIOS DIVERSOS OFICIOS	17	18	1
WD01	AUXILIAR ADMINISTRATIVO OAIC	18	17	-1
A620	MEDICO MEDICINA GENERAL	16	16	0
WC12	JEFE DE DIVISION	18	16	-2
WA29	TIC ANALISTA DE APLICACIONES	17	15	-2
WA15	JEFE DE DEPARTAMENTO 2	16	15	-1
WC04	ADMINISTRATIVO 3	15	15	0
WA09	DIRECTOR DE INSTALACION OTROS	10	14	4
WD04	AUXILIAR ADMINISTRATIVO 3	13	13	0
D060	AUXILIAR SERVICIOS INTERNOS	12	13	1
WC23	RESP. GESTION ADMINISTRATIVA	13	12	-1

Código	Categoría Persona	2021	2022	Dif. 2022- 2021
WA27	TECNICO SUPERIOR	12	12	0
D005	AUXILIAR ADMINISTRATIVO	11	12	1
WB27	TIC COORDINADOR DEPARTAMENTAL	15	12	-3
WD10	AUXILIAR DE OFICINA AUXILIAR 2	9	10	1
WA33	TIC JEFE DE UNIDAD	13	10	-3
D070	AUXILIAR OBRAS Y VIAS PUBLICAS	14	10	-4
WE05	OPERARIO 2	10	10	0
A635	TECNICO SUPERIOR	9	9	0
WE07	POSI	8	9	1
B025	MAESTRO	7	9	2
WC25	TECNICO DE CONTROL DE CALIDAD	9	9	0
WC13	JEFE DE GRUPO	11	9	-2
WC37	PROGRAMADOR GIGS	9	9	0
WB05	FISIOTERAPEUTA	10	8	-2
WD12	OFICIAL DE MAQUINARIA AUXILIAR	8	8	0
WC31	TIC OPERADOR DE PERIFERICOS	8	8	0
WA37	TITULADO SUPERIOR 1	7	7	0
D150	AGENTE RESIDUOS MEDIO AMBIENTALES	6	7	1
WC28	TECNICO DE MANTENIMIENTO 2	6	6	0
WC19	OPERADOR DE CONSOLA	5	6	1
WC09	ENCARGADO EDIFICIOS Y DEPENDENCIAS	5	6	1
WC20	OPERADOR S.I.	5	6	1
B090	TERAPEUTA OCUPACIONAL	8	6	-2
WB03	COORDINADOR ADMINISTRATIVO	6	6	0
WA21	JEFE DE UNIDAD 1	6	5	-1
WA16	JEFE DE DEPARTAMENTO 3	6	5	-1
WC32	TIC OPERADOR DE RED	5	5	0
WC01	ADMINISTRATIVO OAIC	6	5	-1
WA02	ANALISTA DE APLICACIONES	3	4	1
B045	AYUDANTE DE ARCHIVOS Y BIBLIOTECAS	4	4	0
WC24	SUPERVISOR DE GRABACION	4	4	0
D040	AUXILIAR LABORATORIO	4	4	0
WB10	JEFE DE SALA	4	4	0
WB29	TIC TECNICO ESPECIALISTA DE SISTEMAS	4	4	0
WA20	JEFE DE SERVICIO	4	4	0
A630	TECNICOS COMUNICACION	7	4	-3
A615	MEDICO ESPECIALISTA	5	4	-1
E030	PERSONAL OFICIOS LIMPIEZA Y MED.AMBIENTE	5	4	-1
D205	OFICIAL MAQUINISTA	3	4	1
D045	AUXILIAR SANITARIO	2	3	1
B010	ENFERMERO/A	4	3	-1
WD13	OFICIAL DE OFICIOS 1	4	3	-1
WA41	TITULADO SUPERIOR-ING SUPERIOR AGRÓNOMO	3	3	0
WB15	RESPONSABLE DE AREA	4	3	-1
WA30	TIC ANALISTA DE SISTEMAS	3	3	0

Código	Categoría Persona	2021	2022	Dif. 2022- 2021
WA22	JEFE DE UNIDAD 2	5	3	-2
C070	DELINEANTE	3	3	0
WA34	TIC JEFE DEPARTAMENTO 1	3	3	0
WC30	TIC AYUDANTE SUPERVISOR GRABACION	3	3	0
D065	OFICIAL EDIFICIOS Y DEPENDENCIAS	2	2	0
WB09	JEFE DE DIVISION	2	2	0
A660	INGENIERO SUPERIOR	2	2	0
WA36	TIC TECNICO DE SISTEMAS	2	2	0
B030	ARQUITECTO TECNICO	2	2	0
D100	OFICIAL MECANICO CONDUCTOR	1	2	1
WE03	MOZO DE ALMACEN	2	2	0
D115	OFICIAL FOTOCOMPOSICION	2	2	0
WB20	TECNICO DE GESTION 2	2	2	0
C045	MAESTRO TECNICO INDUSTRIAL	2	2	0
WA24	JEFE DE UNIDAD TECNICA	2	2	0
WA43	TITULADO SUPERIOR-INGENIERO CAMINOS	2	2	0
WD14	OFICIAL DE OFICIOS 2	2	2	0
B055	PROFESOR DE CERAMICA	2	2	0
WE01	AUXILIAR DE MAQUINAS AUXILIARES	2	2	0
D055	AUXILIAR PUERICULTURA	1	2	1
B035	INGENIERO TECNICO	2	2	0
WA18	JEFE DE DIVISION	4	2	-2
WC08	ENCARGADO DE OFICINA AUXILIAR	2	2	0
WB22	TECNICO DE PROTOCOLO	1	1	0
WA11	DIRECTOR DE SISTEMAS (SG)	1	1	0
D140	OFICIAL JARDINERIA	1	1	0
WC05	AUXILIAR SECRETARIA	1	1	0
WA14	JEFE DE DEPARTAMENTO 1	2	1	-1
WC06	COORDINADOR MEDIOAMBIENTE	1	1	0
WB24	TECNICO INFORMATICO	1	1	0
WC07	DELINEANTE	1	1	0
WE06	PODO	1	1	0
WB08	INGENIERO TECNICO INDUSTRIAL	1	1	0
WC36	ADJUNTO/A A DEPARTAMENTO	1	1	0
WA31	TIC INGENIERO DE SISTEMAS	1	1	0
WB01	COORDINADOR 1	1	1	0
WC10	ENCARGADO OFICINA AUXILIAR	1	1	0
WD07	AUXILIAR DE ALMACEN	1	1	0
E010	PERSONAL OFICIOS AUX.POLICIA MUNICIPAL	1	1	0
A600	TECNICO ADMINISTRACION GENERAL	1	1	0
C080	OPERADOR DE SERVICIOS INFORMATICOS	1	1	0
WB07	INGENIERO TECNICO FORESTAL	1	1	0
A640	ARCHIVERO Y BIBLIOTECARIO	1	1	0
WA35	TIC JEFE DEPARTAMENTO 2	4	1	-3
WB12	JEFE DE SECCION TIC	1	1	0

Código	Categoría Persona	2021	2022	Dif. 2022- 2021
WC35	FOTOGRAFO/A	1	1	0
WB13	JEFE DEPARTAMENTO AR	1	1	0
WA13	INGENIERO SUPERIOR		1	1
WA38	TITULADO SUPERIOR 2	1	1	0
B060	MATRONA	2	1	-1
WC21	PROGRAMADOR 1	1	1	0
WB02	COORDINADOR 2	1	1	0
WA03	ANALISTA DE SISTEMAS	1	1	0
WB23	TECNICO DE SEGURIDAD LABORAL	1	1	0
WA40	TÉCNICO/A COMUNICACIÓN/REDACTOR/A	1	1	0
WD09	AUXILIAR DE OFICINA AUXILIAR 1	1	1	0
WA05	CONSEJERO TECNICO 2	1	1	0
WD11	JEFE DE EQUIPO	1	1	0
WC26	TECNICO DE DIGITALIZACION	1	1	0
C085	PROGRAMADOR	1	1	0
WA06	CONSEJERO TECNICO 3	1	1	0
WB06	INGENIERO TECNICO AGRICOLA	1	1	0
WA07	CONSEJERO TECNICO 4	1	1	0
C040	ENCARGADO DIVERSOS SERVICIOS	1	1	0
WC29	TECNICO ESPECIALISTA	1	1	0
B020	ANALISTA INFORMATICO	1	1	0
D185	COCINERO	1	1	0
WA42	TITULADO SUPERIOR-INGENIERO SUPERIOR MONTES/FORESTAL	1	1	0
M202	TITULADO MEDIO PAE	1		-1
F471	INGENIERO SUPERIOR	1		-1
C005	ADMINISTRATIVO	1		-1
WB18	TECNICO DE ERGONOMIA Y PSICOSOCIOLOGIA	1		-1
C065	EDUCADOR	1		-1
M223	TEC ESP MONITOR FORMACION	15		-15
C140	TECNICO AUXILIAR TRANSPORTE SANITARIO	1		-1
WC14	JEFE DE NEGOCIADO OAIC	4		-4
<b>Total general</b>		<b>4.811</b>	<b>4.715</b>	<b>-96</b>

	2021	2022	Diferencia
<b>Total Ayuntamiento (234 categorías)</b>	<b>27.341</b>	<b>27.589</b>	<b>248</b>

## Anexo 4

**EVOLUCIÓN DE PERSONAL FUNCIONARIO POR CATEGORÍA Y ESPECIALIDAD.**

**DICIEMBRE 2021-2022.**

**Subgrupo A1**      **pág. 176**

**Subgrupo A2**      **pág. 179**

**Subgrupo C1**      **pág. 180**

**Categorías del Subgrupo A1 con Especialidades (Funcionarios). Diciembre 2021-2022**

Código Categoría	Categoría Personal	Especialidad	2021	2022	Dif. 2022-2021
A600	TECNICO ADMINISTRACION GENERAL	ECONOMICA	80	85	5
		JURIDICA	495	509	14
		SIN DATOS ESPECIALIDAD	1	1	0
<b>Total TECNICO ADMINISTRACION GENERAL</b>			<b>576</b>	<b>595</b>	<b>19</b>
A615	MEDICO ESPECIALISTA	ANALISIS CLINICOS	1	1	0
		ANATOMIA PATOLOGICA	2	2	0
		CIRUGIA	2	1	-1
		DERMATOLOGIA M.Q./VENEREOLOGIA	4	4	0
		GERIATRIA	1	1	0
		GINECOLOGIA/OBSTETRICIA	17	15	-2
		M. DEL TRABAJO	5	5	0
		M. INTERNA	3	3	0
		M. PREVENTIVA/SALUD PUBLICA	1	5	4
		OFTALMOLOGIA	1	1	0
		PEDIATRIA	3	3	0
		PSIQUIATRIA	3	3	0
		RADIODIAGNOSTICO	3	3	0
		REHABILITACION	1		-1
		TRAUMATOLOGIA	1	1	0
		UROLOGIA	1	1	0
<b>Total MEDICO ESPECIALISTA</b>			<b>49</b>	<b>49</b>	<b>0</b>
A620	MEDICO MEDICINA GENERAL	GENERAL	152	152	0
		SAMUR	116	115	-1
<b>Total MEDICO MEDICINA GENERAL</b>			<b>268</b>	<b>267</b>	<b>-1</b>
A635	TECNICO SUPERIOR	ADMON. Y DIR.EMPR.	2	2	0
		ANALISIS CLINICOS		1	1
		BIOLOGIA	5	3	-2
		CC FISICAS	1		-1
		CC INFORMACION	2	2	0
		CC QUIMICAS	17	18	1
		ESTADISTICA	1	1	0
		FARMACIA	47	47	0
		FILOGIA	2	2	0
		GEOGRAFIA/HISTORIA	12	12	0
		PEDAGOGIA	8	7	-1
		PSICOLOGIA	122	140	18
		PSICOPEDAGOGIA/EDUCACION	11	11	0
		SOCIOLOGIA	21	22	1
TECNICO ORGANIZACION	9	9	0		
VETERINARIA	116	119	3		
SIN DATOS ESPECIALIDAD	1	1	0		
<b>Total TECNICO SUPERIOR</b>			<b>377</b>	<b>397</b>	<b>20</b>



Código Categoría	Categoría Personal	Especialidad	2021	2022	Dif. 2022-2021
A655	MUSICO BANDA MUNICIPAL	ARPA	1	1	0
		BARITONO-METAL	1		-1
		BOMBARDINO	3	3	0
		CLARINETE	17	20	3
		CONTRABAJO	2	3	1
		FAGOT-CONTRAFAGOT	2	2	0
		FLAUTA-FLAUTIN	4	4	0
		FLISCORNO	2	3	1
		OBOE-CORNO INGLES	3	3	0
		REQUINTO	2	2	0
		SAXOFON	8	9	1
		TIMBAL-PERCUSSION	5	5	0
		TROMBON	5	5	0
		TROMPA	6	6	0
		TROMPETA	5	5	0
		TUBA	3	3	0
VIOLONCHELO	3	5	2		
<b>Total MUSICO BANDA MUNICIPAL</b>			<b>72</b>	<b>79</b>	<b>7</b>
A660	INGENIERO SUPERIOR	AGRONOMO	2	3	1
		CAMINOS, CANALES Y PUERTOS	23	38	15
		INDUSTRIAL	40	43	3
		INFORMATICA	16	16	0
		MONTES/FORESTAL	6	4	-2
		TELECOMUNICACIONES	2	2	0
<b>Total INGENIERO SUPERIOR</b>			<b>89</b>	<b>106</b>	<b>17</b>
<b>Total general</b>			<b>1.431</b>	<b>1.493</b>	<b>62</b>

#### LabORALES con categoría personal de Funcionario con Especialidades. Subgrupo A1. Diciembre 2021-2022

Código Categoría	Categoría Personal	Especialidad	2021	2022	Dif. 2022-2021
A600	TECNICO ADMINISTRACION GENERAL	JURIDICA	1	1	0
<b>Total TECNICO ADMINISTRACION GENERAL</b>			<b>1</b>	<b>1</b>	<b>0</b>
A615	MEDICO ESPECIALISTA	M. FAMILIAR Y COMUNITARIA	1	1	0
		M. PREVENTIVA/SALUD PUBLICA	2	1	-1
		PSIQUIATRIA	2	2	0
<b>Total MEDICO ESPECIALISTA</b>			<b>5</b>	<b>4</b>	<b>-1</b>
A620	MEDICO MEDICINA GENERAL	GENERAL	16	16	0
<b>Total MEDICO MEDICINA GENERAL</b>			<b>16</b>	<b>16</b>	<b>0</b>
A635	TECNICO SUPERIOR	ADMON. Y DIR.EMPR.		1	1
		BIOLOGIA	3	3	0
		CC FISICAS	1	1	0

Código Categoría	Categoría Personal	Especialidad	2021	2022	Dif. 2022- 2021
		CC INFORMACION	2	2	0
		PSICOLOGIA	1	1	0
		SOCIOLOGIA	1	1	0
		SIN DATOS ESPECIALIDAD	1	1	0
<b>Total TECNICO SUPERIOR</b>			<b>9</b>	<b>10</b>	<b>1</b>
<b>A660</b>	<b>INGENIERO SUPERIOR</b>	AGRONOMO	1	1	0
		MONTES/FORESTAL	1	1	0
<b>Total INGENIERO SUPERIOR</b>			<b>2</b>	<b>2</b>	<b>0</b>
<b>Total general</b>			<b>33</b>	<b>33</b>	<b>0</b>

**Categorías del Subgrupo A2 con Especialidades (Funcionarios). Diciembre 2021-2022**

Código Categoría	Categoría Personal	Especialidad	2021	2022	Dif. 2022-2021
B010	ENFERMERO/A	ENFERMERÍA DEL TRABAJO	5	5	0
		GENERAL	205	207	2
		SAMUR	124	123	-1
<b>Total ENFERMERO/A</b>			<b>334</b>	<b>335</b>	<b>1</b>
B025	MAESTRO	INFANTIL	10	13	3
		PRIMARIA	36	33	-3
<b>Total MAESTRO</b>			<b>46</b>	<b>46</b>	<b>0</b>
B035	INGENIERO TECNICO	AGRICOLA	53	53	0
		INDUSTRIAL	200	208	8
		INFORMATICA	12	11	-1
		MONTES/FORESTAL	5	3	-2
		OBRAS PUBLICAS	130	148	18
		TELECOMUNICACIONES	10	9	-1
<b>Total INGENIERO TECNICO</b>			<b>415</b>	<b>437</b>	<b>22</b>
<b>Total general</b>			<b>795</b>	<b>818</b>	<b>23</b>

**Laborales con categoría personal de Funcionarios con Especialidades. Subgrupo A2. Diciembre 2021-2022**

Código Categoría	Categoría Personal	Especialidad	2021	2022	Dif. 2022-2021
B010	ENFERMERO/A	GENERAL	4	3	-1
<b>Total ENFERMERO/A</b>			<b>4</b>	<b>3</b>	<b>-1</b>
B025	MAESTRO	INFANTIL	2	2	0
		PRIMARIA	5	7	2
<b>Total MAESTRO</b>			<b>7</b>	<b>9</b>	<b>2</b>
B035	INGENIERO TECNICO	MONTES/FORESTAL	1	1	0
		TOPOGRAFIA	1	1	0
<b>Total INGENIERO TECNICO</b>			<b>2</b>	<b>2</b>	<b>0</b>
<b>Total general</b>			<b>13</b>	<b>14</b>	<b>1</b>

**Categorías del Subgrupo C1 con Especialidades (Funcionarios). Diciembre 2021-2022**

Código Categoría	Categoría Personal	Especialidad	2021	2022	Dif. 2022-2021
C065	EDUCADOR	INFANTIL	37	39	2
		MENORES	21	19	-2
<b>Total EDUCADOR</b>			<b>58</b>	<b>58</b>	<b>0</b>
C090	ENCARGADO MEDIO AMBIENTE	LIMPIEZA Y RESIDUOS	28	25	-3
		PARQUES Y VIVEROS	11	12	1
<b>Total ENCARGADO MEDIO AMBIENTE</b>			<b>39</b>	<b>37</b>	<b>-2</b>
C125	TECNICO ESPEC.EN SALUD PUBLICA Y MEDIO AMBIENTE	ANATOMÍA PATOLÓGICA	2	2	0
		LABORATORIO DE ANÁLISIS Y CONTROL	18	18	0
		LABORATORIO DE DIAGNÓSTICO CLÍNICO	17	15	-2
		RADIODIAGNÓSTICO	10	10	0
<b>Total TECNICO ESPEC.EN SALUD PUBLICA Y MEDIO AMBIENTE</b>			<b>47</b>	<b>45</b>	<b>-2</b>
<b>Total general</b>			<b>144</b>	<b>140</b>	<b>-4</b>

**Laborales con categoría personal de Funcionario con Especialidades. Subgrupo C1. Diciembre 2021-2022**

Código Categoría	Categoría Personal	Especialidad	2021	2022	Dif. 2022-2021
C065	EDUCADOR	INFANTIL	1		-1
<b>Total EDUCADOR</b>			<b>1</b>		<b>-1</b>
<b>Total general</b>			<b>1</b>		<b>-1</b>

	2021	2022	Diferencia
<b>Total Funcionarios</b>	<b>2.370</b>	<b>2.451</b>	<b>81</b>
<b>Total Personal Laboral</b>	<b>47</b>	<b>47</b>	<b>0</b>
<b>Total global</b>	<b>2.417</b>	<b>2.498</b>	<b>81</b>