



INFORME DE RECURSOS HUMANOS 2020

MADRID
TAL&ENTO

Índice

PRESENTACIÓN	3
RESUMEN EJECUTIVO	4
METODOLOGÍA	10
PRINCIPALES INDICADORES	13
Número de efectivos	14
Tipología del personal	17
Ubicación de los efectivos en la estructura municipal	20
Titulación de los efectivos	25
Categorías profesionales	29
Temporalidad	33
Género de los efectivos	38
Edad de los efectivos	45
Prolongación de la permanencia en el servicio activo	55
Discapacidad	56
Conciliación de la vida personal, laboral y familiar	58
Reclamaciones, sugerencias y felicitaciones por motivos relacionados con el personal	61
Gastos de personal	62
ANEXO 1:	64
Evolución anual de efectivos según subgrupo de titulación, categoría, estructura y tipo de personal (funcionario/laboral). Diciembre 2019-2020	
ANEXO 2:	114
Distribución de efectivos según estructura (primer y segundo nivel) tipo de personal y titulación. Diciembre 2020	
ANEXO 3:	144
Evolución efectivos por subgrupo de titulación, categoría y tipo de personal (funcionario/laboral) Diciembre 2019-2020	
ANEXO 4:	164
Evolución de efectivos por categoría/especialidad. Diciembre 2019-2020	

PRESENTACIÓN

La Estrategia de Transformación de la Gestión de Recursos Humanos en el Ayuntamiento de Madrid y sus Organismos Autónomos se aprobó el 18 de diciembre de 2019 con la finalidad de avanzar durante el período 2020-2023 hacia un nuevo modelo de gestión integral de recursos humanos que aporte eficiencia al funcionamiento de las estructuras municipales, con el fin de mejorar el servicio que se presta al ciudadano.

Configurada como un texto no cerrado, sujeto a la evaluación periódica de sus medidas y actuaciones y a la vez abierto a su reformulación o a la inclusión de nuevas medidas y actuaciones que pudieran considerarse necesarias para garantizar su éxito, la Estrategia parte de la necesidad de contar con un diagnóstico objetivo y actualizado sobre la situación de los recursos humanos en el Ayuntamiento y sus Organismos Autónomos, como base para la planificación que ha de marcar la toma de decisiones y la gestión de personas.

Este propósito se cumple con la aprobación del Informe de Recursos Humanos 2020, sucesor del aprobado el pasado año y que, como el anterior, ofrece la foto fija del personal municipal un año más tarde, a 31 de diciembre de 2020, presentando de forma gráfica y clara, los datos y variables básicos sobre el personal al servicio de la Administración municipal de Madrid: volumen de efectivos, tasa de temporalidad, peso de las áreas y distritos, titulación de los efectivos y categorías profesionales, edad media y previsión de jubilaciones o análisis por sexo, son sólo algunos de los indicadores desarrollados en este Informe y que se revelan como imprescindibles para conocer la organización municipal y poder diseñar una política seria de recursos humanos.

Esperamos que este trabajo resulte de utilidad para los gestores de recursos humanos y, en general, para quien esté interesado en el análisis cuantitativo y cualitativo de los recursos humanos municipales.

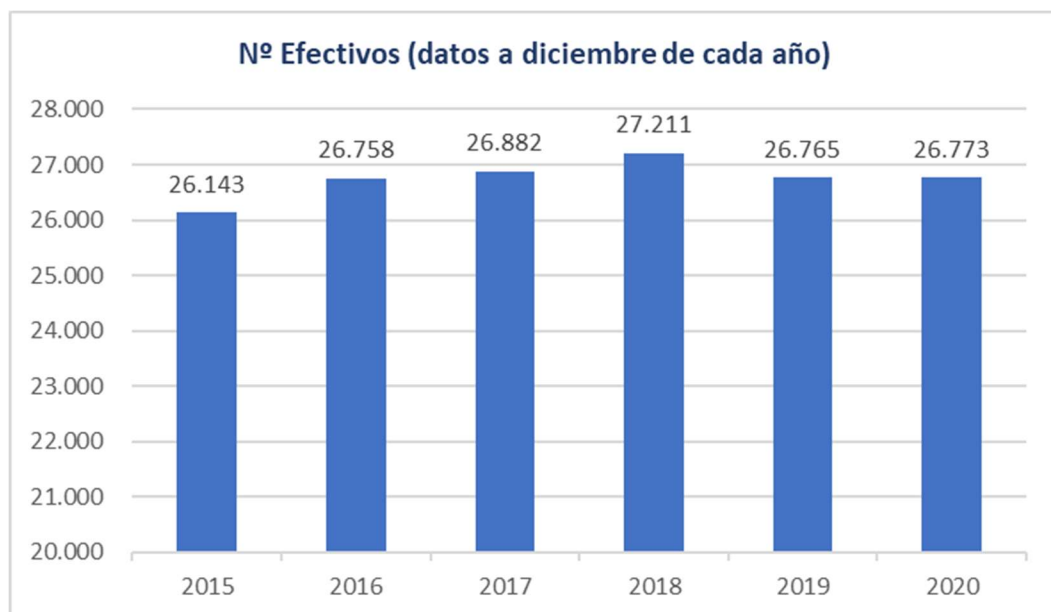


Resumen Ejecutivo

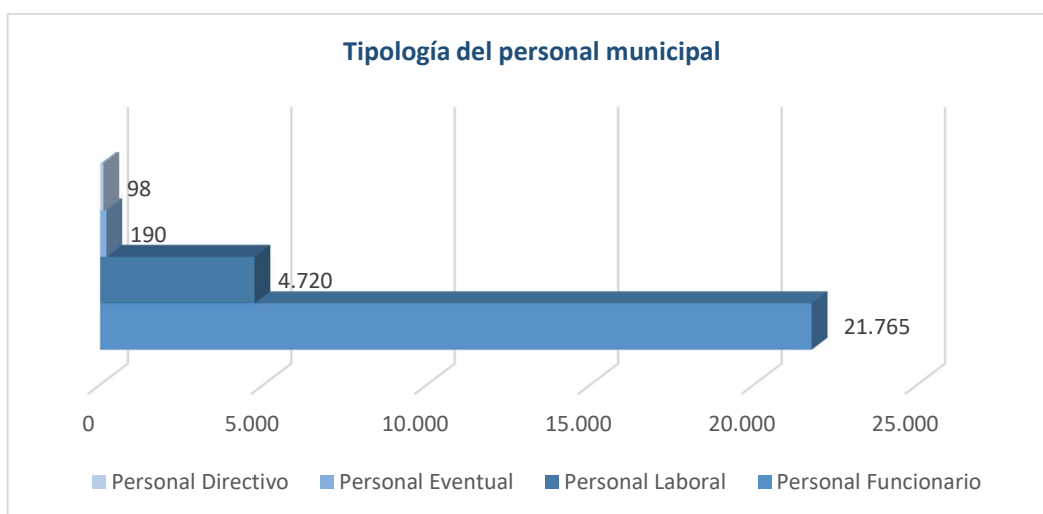
1. El número de efectivos del Ayuntamiento de Madrid, sus Organismos Autónomos y Sociedades Municipales, asciende a **37.673**.

Puesto en relación con su población, Madrid ocupa a 11,3 empleados/as por cada 1.000 habitantes, lo que representa 2,8 puntos menos que la media de entidades locales españolas (14,1).

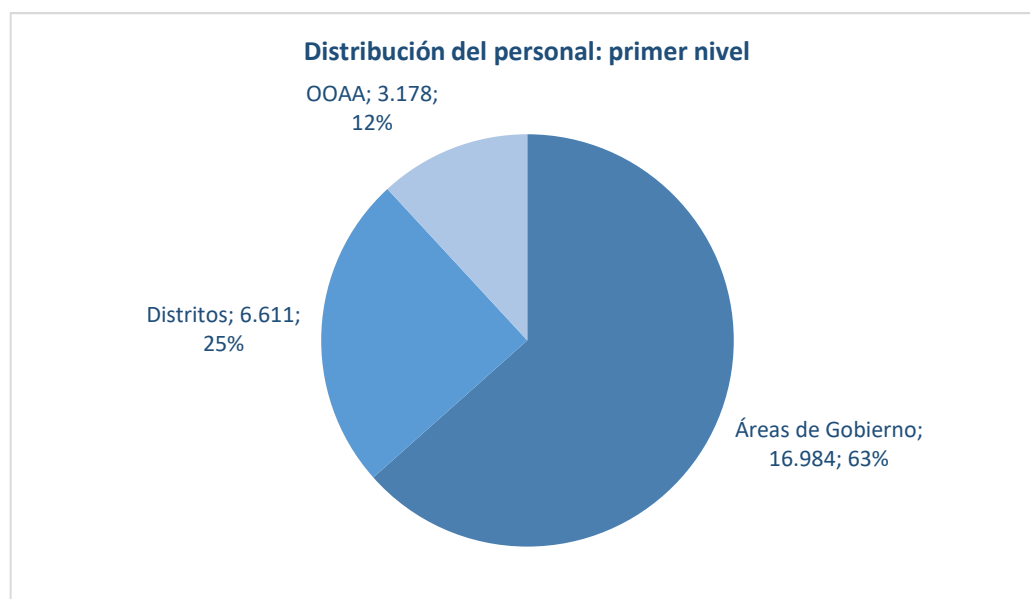
2. El número de efectivos en el Ayuntamiento de Madrid y sus Organismos Autónomos asciende a **26.773**, con apenas 8 efectivos más que en 2020 y cifras cercanas a la media del último quinquenio (26.751), en coherencia con las limitaciones impuestas sobre la tasa de reposición por las leyes generales de presupuestos.



3. Atendiendo a su tipología, al igual que en los dos últimos años, **el 81% de los efectivos municipales son personal funcionario, el 18% es laboral y el 1% restante es personal directivo y personal eventual.**



4. La **distribución de los efectivos** en la estructura organizativa es muy similar a la del año pasado con una pérdida del 1% en las áreas de gobierno que ganan los distritos: **63% en áreas de gobierno, 25% en distritos y 12% en OOA.**



El Área de Gobierno con mayor número de efectivos es Portavoz, Seguridad y Emergencias, con 8.684 efectivos, concentrando prácticamente 1 de cada 3 efectivos municipales. Por su parte, Economía, Innovación y Empleo es el Área con menor número de efectivos, 209.

Los efectivos de los Distritos oscilan entre los 551 de Puente de Vallecas y los 121 de Chamberí. Sin embargo, en relación con la población, las Juntas mejor dotadas serían

Moncloa-Aravaca, Moratalaz y Vicálvaro, mientras que Chamberí, Carabanchel y Fuencarral-El Pardo se encontrarían en el extremo opuesto.

Por volumen de personal, Madrid Salud (1.127) y la Agencia Tributaria de Madrid (876) son los Organismos Autónomos con más dotación.

- En cuanto a la **clasificación profesional**, el **24% del personal funcionario** está encuadrado en subgrupos para los que se requiere **titulación universitaria superior** (A1 y A2), frente al 76% restante en que este requisito no resulta preceptivo (C1, C2 y E).



De la estructura de niveles de clasificación del 13 al 30, el **nivel 16 concentra al 40% de los funcionarios/as (8.701)**.

- Los empleados están distribuidos en un **elevado número de categorías profesionales (230)**, dos menos que el año pasado. Las 29 categorías con mayor número de efectivos integran al 80% del personal municipal.

Las de Policía y Auxiliar administrativo son las categorías más numerosas, con más de 3.000 efectivos cada una.

- En el Ayuntamiento de Madrid y sus OOAA el **porcentaje de temporalidad se sitúa en el 22%**, 5.824 efectivos en términos absolutos, y casi 8 puntos por debajo de la que registra el empleo público nacional.

La temporalidad ha crecido un 75,89% en el último quinquenio, aunque los dos últimos ejercicios presentan un cambio de tendencia, desde incrementos anuales medios de 709 efectivos temporales en 2016-2018 a los 192 en 2019-2020.

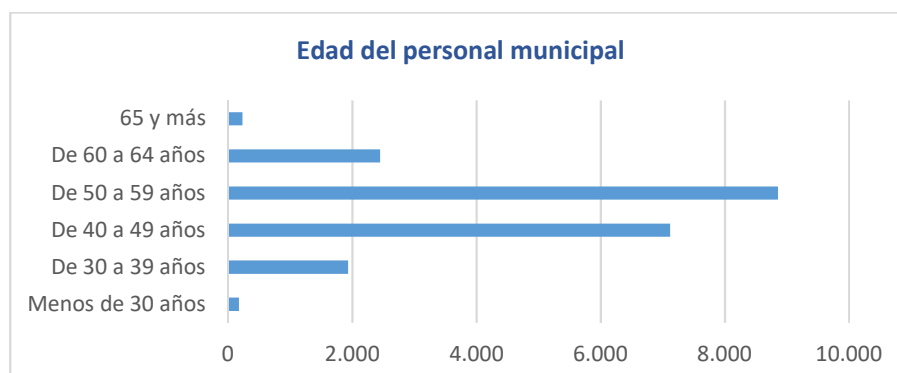


Por su ubicación en la estructura, **la temporalidad es más prevalente en los distritos**, donde alcanza el 46,6% de todos sus efectivos, seguido de los OAAA con un 26,2% y solo un 11,6% son personal temporal en las áreas de gobierno.

- La **plantilla está dentro del rango de equilibrio de género** del 40%-60%, pues la proporción global es de **45,6% de mujeres** (12.112) y **55,4% de hombres** (14.471), manteniéndose los porcentajes de 2019.

El 58,6% de los puestos directivos y predirectivos (NCD 29 y 30) están ocupados por mujeres.

- La **edad media de los efectivos fijos municipales es elevada, de 50,8 años**, ligeramente superior a la de 2019 que era de 50,4 años. La mitad de los efectivos tiene más de 51,5 años.



La edad media es más elevada en subgrupos superiores: en menos de 10 años, la mitad de los titulados superiores A1 habrá alcanzado la edad de jubilación. Con una edad media de 58,6 años, Médico Medicina General es la categoría más envejecida y en 5 años se habrá jubilado más de la mitad de sus efectivos (52,50%).

Como en 2019, los efectivos de los subgrupos C1 y C2 presentan las medias de edad más bajas. Categorías como Bombero, Policía y Agentes de Movilidad aportan juventud a la plantilla.

10. La presencia de personas con **discapacidad en la plantilla municipal es de un 2,27%**, superando por tanto el objetivo del 2% previsto en Estatuto Básico del Empleado Público.
11. En 2020 se registra una **reducción de las solicitudes de permisos y de excedencias vinculados a la conciliación** personal y familiar, entre el 20% y el 40% de años anteriores.
12. Finalmente, el **gasto de personal**, Capítulo 1 del presupuesto municipal, ascendió en 2020 a **1.279 millones de euros (dato provisional a 16 de febrero)**, experimentando una leve subida de 64 millones de euros respecto del ejercicio anterior (1.215 millones).

Metodología

Fuentes

Se realiza un análisis de situación basado en fuentes secundarias, fundamentalmente los indicadores incluidos en el Cuadro de Mando Integral de Personal (CMIP). Se ha recogido información de los siguientes indicadores:

- 201. Evolución de efectivos del Ayuntamiento y sus Organismos Autónomos.
- 202. Temporalidad en la plantilla municipal.
- 101. Equilibrio de género en la plantilla municipal.
- 104. Diversidad generacional en la plantilla municipal
- 102. Conciliación de la vida personal, familiar y laboral. Permisos y excedencias.
- 301. Reclamaciones relacionadas con el Personal.
- 002. Ejecución presupuestaria en Capítulo 1.
- 005. Porcentaje de capítulo 1 en el gasto corriente.

Para la elaboración de este Informe también se han realizado cálculos ad hoc, con el objeto de destacar algún aspecto relevante. La fuente para obtener estos datos es SAP Recursos Humanos, directamente, o a través del BI de Recursos Humanos.

Otras fuentes consultadas como el Boletín Estadístico del Personal al Servicio de las Administraciones Públicas, referencias del INE, del BOE, etc., se citan a pie de página a lo largo de este informe.

Período de estudio

El análisis realizado para el presente Informe se centra en el año 2020. Los datos se han extraído a fecha 31 de diciembre de 2020.

Las comparaciones que se establecen con el año 2019 son de diciembre a diciembre. Además, se incorporan comparativas temporales desde diciembre de 2010, primera fecha en la que se cuenta con datos anuales en el BI de Recursos Humanos y desde enero de 2015, primera fecha en la que se cuenta con datos mensuales en el BI de Recursos Humanos.

Población

La población estudiada es la de los efectivos del Ayuntamiento y de sus Organismos Autónomos (OOAA) con vinculación de funcionario/a, personal laboral, personal directivo y personal eventual.

Para establecer las comparaciones porcentuales con los datos del Registro Central de personal se aplican los mismos criterios que se vienen aplicando para la elaboración semestral del Boletín Estadístico del Personal al Servicio de las Administraciones Públicas BEPSAP.

A efectos de posibilitar el análisis estadístico, se han realizado agrupaciones de tipologías de personal en virtud de su naturaleza y para no obviar población de estudio que por su escaso número no podrían incluirse de forma desagregada. Estas agrupaciones se explicitan en el texto.

Herramientas de análisis

Para los análisis se han utilizado: Hoja de cálculo Excel 365® y paquete estadístico SPSS Statistics 17.0®.



Principales indicadores

1. NÚMERO DE EFECTIVOS

El **número de efectivos** del Ayuntamiento de Madrid, sus OOAA y Sociedades Municipales, asciende a **37.673**. De ellos, 23.595 prestan servicio en el Ayuntamiento, 3.178 en OOAA y 10.900 lo hacen en Sociedades Municipales. Excluido el personal de Sociedades Municipales, la cifra en 2020 alcanza un total de **26.773 efectivos**.

Para conocer el peso específico del Ayuntamiento de Madrid como generador de empleo hay que poner en referencia esta cifra con **la totalidad del empleo público en España**. Como se puede observar en la tabla 1.1, el personal al servicio de las Administraciones Públicas¹, **alcanza la cifra de 2.598.481 efectivos**.

El sector público de la Administración General del Estado es el que cuenta con menos empleados/as: 515.931 efectivos. Las Comunidades Autónomas representan el grupo de mayor tamaño con 1.528.917 efectivos, casi tres veces más que los efectivos del sector público estatal. Los 553.633 efectivos públicos de las corporaciones locales españolas se distribuyen en 488.786 en los Ayuntamientos y el resto en Diputaciones, Cabildos y Consejos Insulares.

Tabla 1.1 Personal al servicio de las Administraciones Públicas

	Nº de efectivos
SECTOR PÚBLICO DEL ESTADO	515.931
Administración del Estado	230.395
Fuerzas Armadas y Fuerzas y Cuerpos de Seguridad del Estado	260.880
Administración de Justicia	24.656
SECTOR PÚBLICO DE LAS COMUNIDADES AUTÓNOMAS	1.528.917
Consejerías y sus organismos autónomos	1.369.255
Universidades	159.662
SECTOR PÚBLICO DE LA ADMINISTRACIÓN LOCAL	553.633
Ayuntamientos	488.786
Diputación, Cabildos y Consejos Insulares	64.847
TOTAL SECTOR PÚBLICO	2.598.481

Como referencia, en 2020 el número de efectivos del Ayuntamiento de Madrid es superior al de las Comunidades Autónomas de Cantabria y de la Rioja, con 22.627 y 11.442 efectivos, respectivamente.

¹ Boletín Estadístico del Personal al servicio de las Administraciones Públicas (BEPSAP). Julio de 2020
https://www.mptfp.gob.es/dam/es/portal/funcionpublica/funcion-publica/rcp/boletin/Boletines/200701_Boletin_julio_2020.pdf.pdf

El porcentaje del empleo público respecto a la población total en España ², según la Encuesta de Población Activa (EPA)³, se sitúa en el 7,12% en el último trimestre de 2020. Según esta encuesta, el 19,74% de ese empleo público pertenece a la Administración Local. Puestos estos datos en relación con la población, se concluye que el aporte porcentual de efectivos de la administración local respecto de la población total sería del 1,41% (14,1 efectivos por cada 1.000 habitantes).

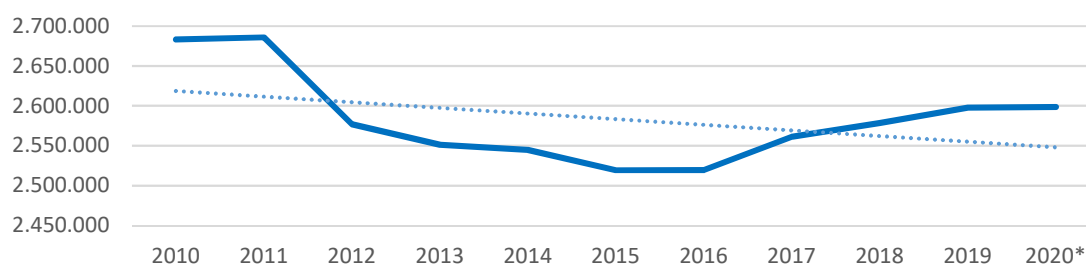
Respecto a la ciudad de Madrid, con una población de 3.334.730 habitantes, los efectivos municipales suponen el 11,3‰ de los habitantes (11,3 efectivos por cada 1.000 habitantes), por lo que se encontraría 2,8 puntos por debajo del conjunto de las entidades locales españolas.

Tabla 1.2 Población de la ciudad de Madrid en relación con efectivos municipales

Número de habitantes	3.334.730
Número de efectivos Ayuntamiento y OOAA	26.773
Tasa nº efectivos/1.000 habitantes	8,03
Nº efectivos totales Ayuntamiento, OOAA y Sociedades	37.673
Tasa nº efectivos (totales)/1.000 habitantes	11,30

En cuanto a **la evolución del empleo en las Administraciones Públicas en la última década**, ésta ha pasado por distintas fases tal y como se observa en el gráfico 1.1 elaborado con datos del BEPSAP de julio 2020. A partir de 2011 disminuyó el número de efectivos por las restricciones en la tasa de reposición de efectivos de la oferta de empleo público, exigidas para superar la crisis económica. Desde 2015, comienza una cierta recuperación del empleo público, aunque la tendencia global de la última década dibuja una caída.

Gráfico 1.1 Evolución del personal al servicio de las Administraciones Públicas en España (datos a diciembre de cada año)



*Los efectivos de 2020 están referidos al último informe BESAP disponible: Julio 2020

² Padrón INE 1 enero 2020 [Población por capitales de provincia y sexo](#)

³ EPA 4º Trimestre 2020. [Asalariados del sector público por tipo de administración](#)

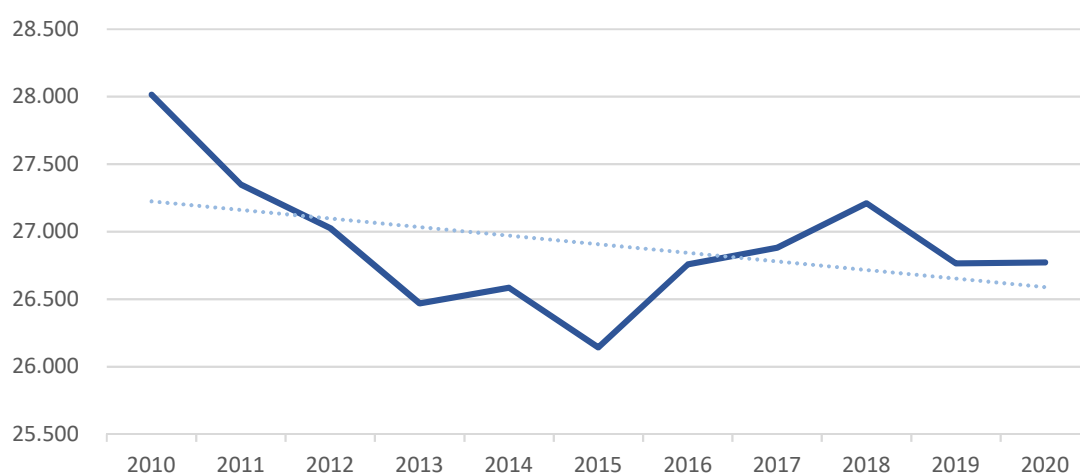
La evolución del empleo público en el Ayuntamiento de Madrid presenta unas pautas similares a las descritas para la totalidad de la Administraciones Públicas.

Los datos recogidos en el gráfico 1.2 muestran la evolución en el Ayuntamiento de Madrid y sus OOAA desde diciembre de 2010, fecha en la que se alcanzó el máximo de efectivos (28.015 efectivos). A partir de ese año se produce una bajada continuada hasta llegar al mínimo, que se sitúa en 2015 con 26.143 efectivos (bajada del 7% respecto a 2010).

El año 2015 marca un punto de inflexión y comienza la recuperación continuada del número de efectivos que se quiebra en 2019 (año en el que se produce una pérdida de 446 efectivos) y que vuelve a recuperarse muy ligeramente en 2020, alcanzando los 26.773 efectivos, cifra muy similar a la del año anterior (26.765).

La tendencia global en la última década refleja una disminución de efectivos.

Gráfico 1.2 Evolución del número de efectivos. Ayuntamiento de Madrid



2. TIPOLOGÍA DEL PERSONAL

Atendiendo a su tipología, los efectivos se distribuyen en personal funcionario, laboral, directivo y eventual.

En el Ayuntamiento de Madrid y sus OAAA el **personal funcionario supone el 81% de los efectivos, un 18% es personal laboral y el 1% restante es personal directivo y eventual.**

Analizando la información contenida en la tabla 2.1 se observa que, en el conjunto de las Administraciones Públicas, el 55,8% es personal funcionario de carrera, el 22,5% es personal laboral y el resto del personal supone el 21,7%.

En este sentido, el Ayuntamiento de Madrid presenta un **perfil altamente funcional, mucho más parecido a la Administración del Estado**, con porcentajes más similares, **que al resto de la Administración Local**, donde el personal funcionario solo representa un 34%, frente al 55% de personal laboral y el 11% el otro personal.

Tabla 2.1 Tipología de personal al servicio de las Administraciones Públicas

	Personal Funcionario de carrera	Personal laboral	Otro Personal ⁴	TOTAL
SECTOR PÚBLICO DEL ESTADO	420.612	81.656	13.663	515.931
Administración del Estado	141.039	81.080	8.276	230.395
FAS y FSC	260.880	-	-	260.880
Administración de Justicia	18.693	576	5.387	24.656
COMUNIDADES AUTÓNOMAS	839.292	212.317	477.308	1.528.917
Consejerías y OAAA	774.505	126.633	468.117	1.369.255
Universidades	64.787	85.684	9.191	159.662
ADMINISTRACIÓN LOCAL	190.971	290.114	72.548	553.633
Ayuntamientos	166.006	266.721	56.059	488.786
Diputación, Cabild. y Cons. Insular.	24.965	23.393	16.489	64.847
TOTAL	1.450.875	584.087	563.519	2.598.481

En cuanto a la evolución de esta distribución por tipología en el Ayuntamiento de Madrid, como se puede observar en el gráfico 2.1, ha variado ligeramente en el período 2010-2020.

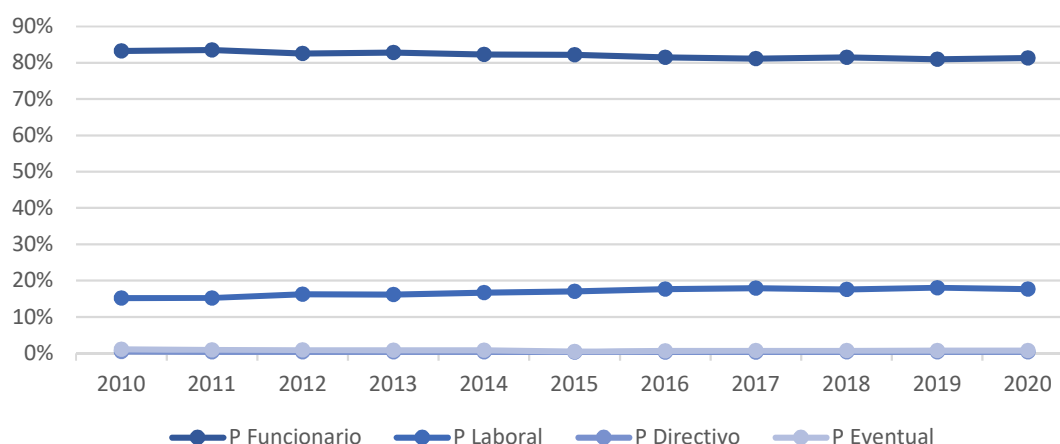
El personal funcionario ha perdido peso desde el 83,3% de los efectivos totales en 2010 al 81,3% actual. Situación inversa es la del personal laboral, que se incrementa desde 15,2% en 2010 al 17,6% en diciembre de 2020.

⁴ Otro personal comprende: Personal eventual, personal funcionario interino, personal funcionario de plazas no escalafonadas y otro personal no encuadrado en las tipologías anteriores. [200701_Boletin \(mptfp.gob.es\)](https://www.madrid.es/contenidos/200701_Boletin_(mptfp.gob.es))

Tras la pérdida de empleo en los primeros años (2011-2015), el incremento de efectivos en los años de recuperación económica se produce fundamentalmente en personal laboral y de carácter temporal. Desde 2010, se ha perdido un 4,4% de los efectivos:

- Para el personal funcionario, la pérdida es de un 6,7%, que equivale a 1.563 efectivos menos en 2020 que en 2010.
- Para el personal laboral, el balance global es de un incremento del 10,7%, 458 efectivos más que en 2010.

Gráfico 2.1. Evolución, en porcentaje, según tipología de personal



En la comparación interanual, con respecto a diciembre de 2019, se observa en la tabla 2.2 un incremento en el personal funcionario, con 109 efectivos más, y una disminución del personal laboral en 106 efectivos. El personal eventual sube en 7 efectivos y el directivo desciende en 2.

Tabla 2.2 Distribución de efectivos según tipología de personal. Variación entre diciembre 2019 y diciembre 2020

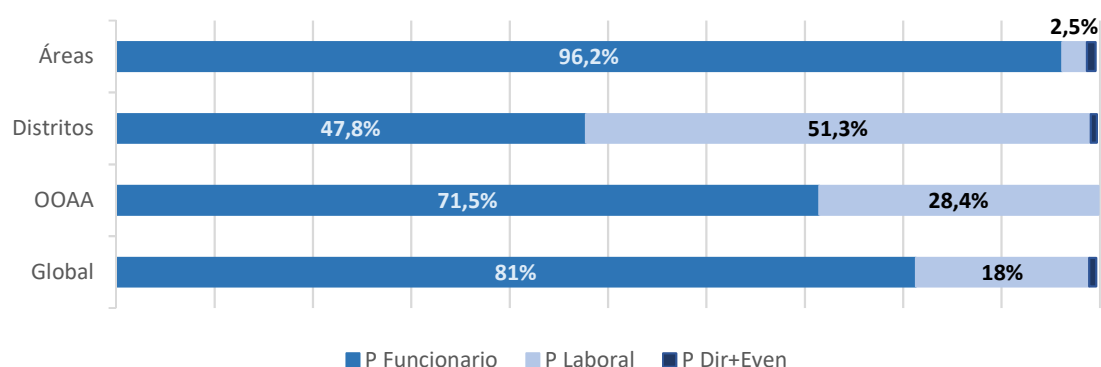
	Diciembre 19	Diciembre 20	Variación anual	
			Nº	%
P Funcionario	21.656	21.765	109	0,5%
P Funcionario de carrera	18.736	18.603	-133	-0,7%
P Funcionario interino	2.920	3.162	242	8,3%
P Laboral	4.826	4.720	-106	-2,2%
P Laboral fijo e indefinido	2.124	2.058	-66	-3,1%
P Laboral temporal	2.702	2.662	-40	-1,5%
P Eventual	183	190	7	3,8%
P Directivo	100	98	-2	-2,0%
TOTAL	26.765	26.773	8	0,03%

El balance positivo del personal funcionario en el cómputo global con 109 efectivos más que el año anterior se explica por el aumento del personal funcionario interino, que se ha incrementado en 242 efectivos, compensando así la pérdida de 133 efectivos del personal funcionario de carrera. Sin embargo, la disminución global de 106 efectivos de personal laboral afecta tanto al personal fijo como al no fijo, disminuyendo en ambos casos el número de sus efectivos: 66 y 40, respectivamente.

Por otra parte, **la distribución porcentual de la tipología de efectivos atendiendo a la estructura** continúa presentando claras diferencias entre las áreas de gobierno, los distritos y los OOAA:

- Destacan las áreas de gobierno cuyo personal es en un 96%, personal funcionario. Dado que, como se verá a continuación, es en las áreas donde se concentra el mayor número de efectivos (63% del total), lo que determina el elevado porcentaje del personal funcionario frente al de personal laboral.
- En los OOAA también es mayoría el personal funcionario, suponiendo el 72% de sus efectivos, ligeramente superior al 69,6% del 2019.
- En los distritos, el personal funcionario y el laboral presentan porcentajes más cercanos, con 48% y 51% respectivamente. En 2020 el personal funcionario gana presencia frente al personal laboral ya que en 2019 la distribución era de 46% y 53%.

Gráfico 2.2 Distribución porcentual de tipología de efectivos según estructura



3. UBICACIÓN DE LOS EFECTIVOS EN LA ESTRUCTURA MUNICIPAL

La ubicación de los efectivos en la estructura municipal es de un **63% en áreas de gobierno, el 25% en distritos y el 12% en OOAA.**

En la siguiente tabla se observa cómo la **variación del personal en el último año** presenta diferencias en función de su ubicación en la estructura municipal. En los distritos aumentan en 120 sus efectivos con respecto a 2019 y es la única estructura de primer nivel que se incrementa, puesto que tanto las áreas como los OOAA disminuyen sus efectivos.

Tabla 3.1 Efectivos según estructura. Variación entre diciembre 2019 y 2020

	Diciembre 19	Diciembre 20	Variación anual	
			Nº	%
Áreas	17.052	16.984	-68	-0,4%
Distritos	6.491	6.611	120	1,8%
O.O.A.A.	3.222	3.178	-44	-1,4%
Total	26.765	26.773	8	0,03%

Áreas

Analizando el segundo nivel de la estructura municipal, según los datos que se recogen en la tabla 3.2 encontramos que **el área con mayor número de efectivos es Portavoz, Seguridad y Emergencias** con 8.684 efectivos en diciembre de 2020, lo que supone el 32,4% del total de efectivos municipales y más de la mitad (51,1%) de los efectivos de las áreas de gobierno.

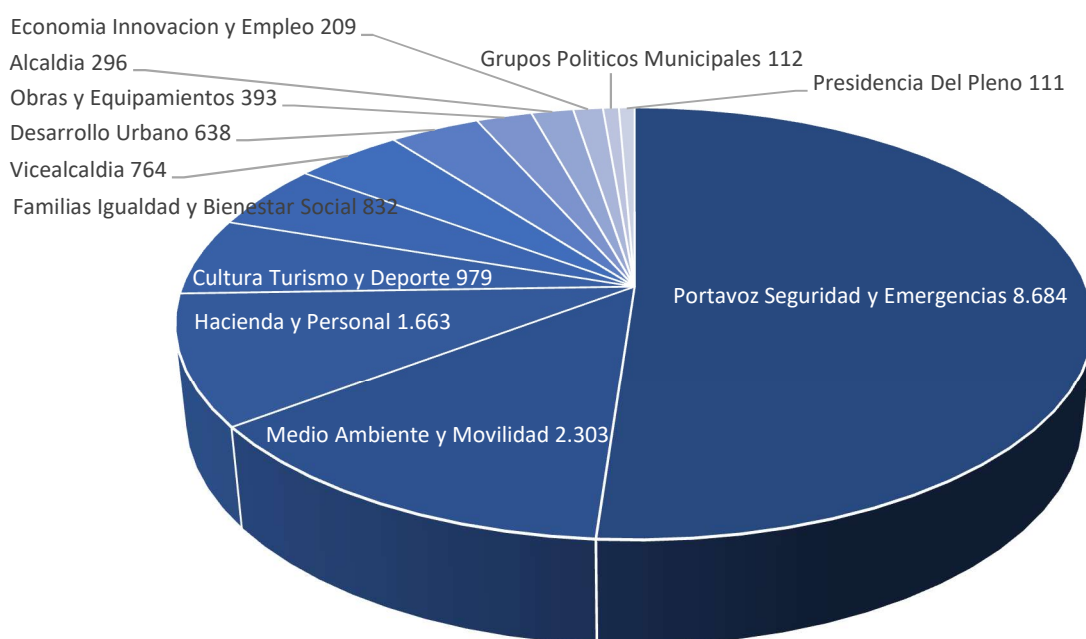
El Área de Gobierno de Medio Ambiente y Movilidad ocupa el segundo lugar con 2.303 efectivos, el 8,6% del total municipal y 13,5% de las áreas de gobierno. De las restantes áreas, en 2020 solo supera el umbral de los 1.000 efectivos el Área de Gobierno de Hacienda y Personal con 1.663 efectivos, mientras que el Área de Cultura, Turismo y Deporte, con la pérdida de 40 efectivos durante este año, roza ese umbral con 979 efectivos, pero no llega a alcanzarlo.

Por encima del medio millar de efectivos se encuentran, además, el Área de Gobierno de Familias, Igualdad y Bienestar Social con 832 efectivos, la de Vicealcaldía con 764 y la de Desarrollo Urbano con 638. Como en 2019, el Área de Gobierno con menor número de efectivos sigue siendo la de **Economía, Innovación y Empleo** (209).

Tabla 3.2 Efectivos en áreas. Porcentaje del personal por áreas

	Nº Efectivos	Peso del área en el total de áreas %
Alcaldía	296	1,74%
Cultura Turismo y Deporte	979	5,76%
Desarrollo Urbano	638	3,76%
Economía Innovación y Empleo	209	1,23%
Familias Igualdad y Bienestar Social	832	4,90%
Hacienda y Personal	1.663	9,79%
Medio Ambiente y Movilidad	2.303	13,56%
Obras y Equipamientos	393	2,31%
Portavoz Seguridad y Emergencias	8.684	51,13%
Vicealcaldía	764	4,50%
Grupos Políticos Municipales	112	0,66%
Presidencia del Pleno	111	0,65%
TOTAL ÁREAS	16.984	

Gráfico 3.1 Efectivos en Áreas



Los datos sobre la **evolución del personal en las Áreas de Gobierno en el último año** se recogen en la tabla 3.3, que incluye la variación numérica y porcentual de efectivos 2019-2020. Porcentualmente destaca el incremento de efectivos del Área de Gobierno de Economía, Innovación y Empleo (10,0%), seguido por el del Área de Gobierno de Obras y Equipamientos (7,4%) y el de Vicealcaldía (4,7%). Sin embargo, numéricamente este ranking se invierte, ya que es el Área de Gobierno de Vicealcaldía la que tiene mayor

incremento de efectivos (34), seguida del Área de Gobierno de Obras e Infraestructuras (27) y de Economía, Innovación y Empleo (19).

El Área de Gobierno de Familias, Igualdad y Bienestar experimenta un incremento del 1,6% con 13 efectivos más y, con porcentajes que no alcanzan ni el 1%, también crecen las Áreas de Gobierno de Desarrollo Urbano (0,2%) y de Portavoz, Seguridad y Emergencias (0,1%).

Las restantes áreas de gobierno pierden efectivos, destacando la Alcaldía con una merma del -5,4% y 17 efectivos menos, y el Área de Gobierno de Medio Ambiente y Movilidad, con la mayor pérdida numérica de efectivos (-96), pero porcentualmente inferior (-4,0%).

Tabla 3.3 Efectivos en áreas. Variación entre diciembre 2019 y 2020

	Diciembre 19	Diciembre 20	Variación anual	
			Nº	%
Alcaldía	313	296	-17	-5,4%
Cultura Turismo y Deporte	1.019	979	-40	-3,9%
Desarrollo Urbano	637	638	1	0,2%
Economía Innovación y Empleo	190	209	19	10,0%
Familias Igualdad y Bienestar Social	819	832	13	1,6%
Hacienda y Personal	1.679	1.663	-16	-1,0%
Medio Ambiente y Movilidad	2.399	2.303	-96	-4,0%
Obras y Equipamientos	366	393	27	7,4%
Portavoz Seguridad y Emergencias	8.676	8.684	8	0,1%
Vicealcaldía	730	764	34	4,7%
Grupos Políticos Municipales	109	112	3	2,8%
Presidencia del Pleno	115	111	-4	-3,5%
TOTAL ÁREAS	17.052	16.984	-68	-0,4%

Distritos

En la distribución por distritos, **Puente de Vallecas, con 551, es el más numeroso y Chamberí, con 121, el que menos efectivos tiene.**

En cuanto a la evolución del personal destinado en distritos entre 2019 y 2020, destaca el de San Blas Canillejas por ser el distrito con mayor incremento porcentual (8,6%) y 22 efectivos más, seguido de Arganzuela, con un incremento porcentual del 8,5% y 27 efectivos. Por encima del 5%, también crecen los distritos de Moratalaz (6,9%) y de Carabanchel (5,4%) y por debajo de ese umbral, los de Villaverde, Tetuán, Usera, Vicálvaro, Chamartín, Latina, Salamanca, Retiro, Barajas, Ciudad Lineal y Fuencarral-El Pardo.

Los seis distritos restantes pierden efectivos, siendo la pérdida más notable la de los distritos de Chamberí y Centro, con 14 y 15 efectivos menos cada uno de ellos, lo que supone un -10,4% y -6,5%, respectivamente.

Tabla 3.4 Efectivos en distritos. Variación entre diciembre 2019 y 2020

	Diciembre 19	Diciembre 20	Variación anual	
			Nº	%
Arganzuela	317	344	27	8,5%
Barajas	156	158	2	1,3%
Carabanchel	299	315	16	5,4%
Centro	232	217	-15	-6,5%
Chamartín	220	226	6	2,7%
Chamberí	135	121	-14	-10,4%
Ciudad Lineal	343	347	4	1,2%
Fuencarral-El Pardo	359	363	4	1,1%
Hortaleza	330	320	-10	-3,0%
Latina	464	476	12	2,6%
Moncloa-Aravaca	517	505	-12	-2,3%
Moratalaz	347	371	24	6,9%
Puente de Vallecas	555	551	-4	-0,7%
Retiro	264	268	4	1,5%
Salamanca	225	230	5	2,2%
San Blas Canillejas	255	277	22	8,6%
Tetuán	245	256	11	4,5%
Usera	314	327	13	4,1%
Vicálvaro	277	288	11	4,0%
Villa de Vallecas	232	226	-6	-2,6%
Villaverde	405	425	20	4,9%
TOTAL DISTRITOS	6.491	6.611	120	1,8%

Teniendo en cuenta el elemento territorial que concurre en los distritos, resulta interesante conocer la **tasa de empleados públicos municipales en función de la población censada en cada uno de los distritos**. En la tabla 3.5 se observa que el distrito con mayor tasa de efectivos municipales por cada 1.000 ciudadanos es el de Moncloa-Aravaca (4,15), seguido de Moratalaz y Vicálvaro (ambos con 3,88).

Los distritos que cuentan con menos efectivos por habitantes censados en el padrón municipal⁵ son los de Chamberí (0,85), Carabanchel (1,21) y Fuencarral-El Pardo (1,45). La media se sitúa en el 1,98 %. **Tabla 3.5 Efectivos en distritos. Efectivos por cada 1.000 habitantes**

⁵ [Padrón Municipal de Habitantes 2020 - Ayuntamiento de Madrid](#)

	Población	Efectivos	Tasa ‰
Arganzuela	155.660	344	2,14
Barajas	50.010	158	2,99
Carabanchel	260.196	315	1,21
Centro	140.473	217	1,54
Chamartín	147.551	226	1,53
Chamberí	140.866	121	0,85
Ciudad Lineal	219.867	347	1,57
Fuencarral-El Pardo	249.973	363	1,45
Hortaleza	193.264	320	1,65
Latina	242.139	476	1,96
Moncloa-Aravaca	121.683	505	4,15
Moratalaz	95.614	371	3,88
Puente de Vallecas	240.867	551	2,28
Retiro	120.406	268	2,22
Salamanca	147.854	230	1,55
San Blas-Canillejas	161.222	277	1,71
Tetuán	161.313	256	1,58
Usera	142.894	327	2,28
Vicálvaro	74.048	288	3,88
Villa de Vallecas	114.512	226	1,97
Villaverde	154.318	425	2,75
TOTAL DISTRITOS	3.334.730	6.611	1,98

Organismos Autónomos

En los OAAA destaca **Madrid Salud con 1.127 efectivos**, que integra al 35,5% de los 3.178 efectivos de los OAAA. **La Agencia de Actividades es la menos numerosa**, con 218 efectivos, que solo representan el 6,8% del personal de los OAAA.

En lo que se refiere a la **evolución del personal de OAAA entre 2019 y 2020**, solo el IAM tiene un saldo positivo con un incremento de 7 efectivos. En conjunto, los organismos autónomos pierden 44 efectivos, de los que 18 corresponden a la Agencia para el Empleo, 17 a la Agencia de Actividades, 10 a la Agencia Tributaria y 6 a Madrid Salud, siendo la pérdida porcentual más significativa la de la Agencia de Actividades (-7,2%).

Tabla 3.6 Efectivos en organismos autónomos. Variación entre diciembre 2019 y 2020

	Diciembre 19	Diciembre 20	Variación anual	
			Nº	%
Agencia Tributaria	886	876	-10	-1,1%
Madrid Salud	1.133	1.127	-6	-0,5%
IAM	534	541	7	1,3%
Agencia Empleo	434	416	-18	-4,1%
Agencia Actividades	235	218	-17	-7,2%
TOTAL OO.AA.	3.222	3.178	-44	-1,4%

4. TITULACIÓN DE LOS EFECTIVOS

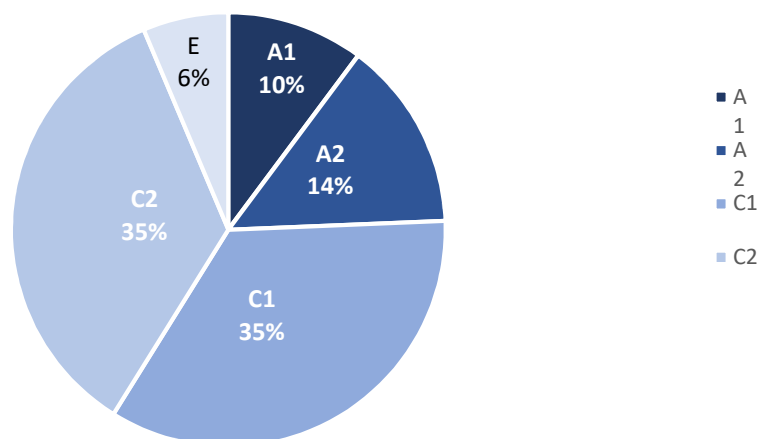
Para este análisis se tiene en cuenta solo al personal funcionario dado que, al estar determinada su clasificación profesional por la titulación exigida para el acceso a las distintas categorías, la fiabilidad de los datos sobre ese requisito está garantizada en este colectivo.

La clasificación en relación con la titulación se establece en 5 subgrupos de titulación:

- A1 y A2 (Título universitario de Grado).
- C1 (Título de Bachiller o Técnico).
- C2 (Título de Graduado en Enseñanza Secundaria Obligatoria).
- E (Otras agrupaciones profesionales sin requisito de titulación).

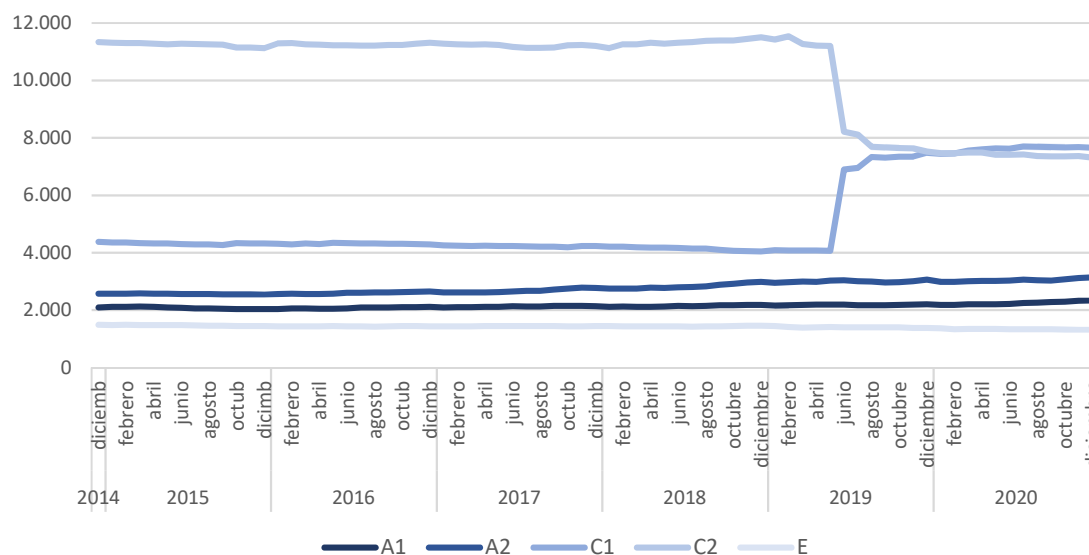
Los subgrupos de titulación **C1 y C2 suman cerca del 70% de los efectivos (68,8%)**. Los efectivos con titulación universitaria, **los subgrupos A1 y A2, suman un 24% y 6% pertenece al subgrupo E**. (ANEXO 1) Gráfico 4.1.

Gráfico 4.1 Personal funcionario según subgrupo de titulación



Desde 2015, como se puede observar en el gráfico 4.2, el cambio más significativo es el experimentado en el grupo C, fruto del cambio de subgrupo de los efectivos de Policía desde el C2 al C1 a mitad de 2019. También se observa un ligero aumento de los subgrupos A1 y A2, y un leve decrecimiento del E durante todo este periodo.

Gráfico 4.2 Evolución del personal funcionario según titulación



Por lo que se refiere a la variación entre diciembre de 2019 a 2020, se observa en la tabla 4.1 que el mayor incremento porcentual le corresponde al subgrupo A1 y en número de efectivos al C1, compensando entre ambos el retroceso de los efectivos del subgrupo C2.

Tabla 4.1 Personal funcionario según titulación. Variación entre diciembre 2019 y 2020

	Diciembre 19	Diciembre 20	Variación anual	
			Nº	%
A1	2.209	2.335	126	5,4%
A2	3.063	3.144	81	2,6%
C1	7.477	7.658	181	2,4%
C2	7.525	7.308	-217	-3,0%
E	1.382	1.320	-62	-4,7%
TOTAL	21.656	21.765	109	0,5%

A continuación se analizan las variaciones, en la comparación de datos de diciembre a diciembre, según grupos de titulación: (ANEXO 3)

Grupo A

Los subgrupos A1 y A2 se incrementan con 207 efectivos más.

El incremento del subgrupo A1 se explica en su mayor parte por la incorporación de 73 efectivos de otras Administraciones Públicas y de 25 Técnicos de Administración General. También crece el número de Arquitectos Superiores y Técnicos Superiores, ambas con 9 efectivos más que, sumados a pequeños incrementos en otras categorías, compensan la pérdida de 11 efectivos en un total de 5 categorías de este subgrupo.

El incremento de 109 de Diplomados/as en Trabajo Social es el más significativo del subgrupo A2. A distancia encontramos el incremento de Técnicos/as de Gestión y Técnicos/as de Empleo, con 24 efectivos más en ambas categorías. Los mayores decrementos están en 47 efectivos de Ingeniero/a Técnico/a y 32 en Arquitecto/a Técnico/a, que junto con otras 5 categorías con pérdidas menores de diez efectivos, arrojan un balance positivo de 81 efectivos en este subgrupo.

Grupo C

En la comparativa entre diciembre de 2019 y 2020, este subgrupo se mantiene en términos similares, con 36 efectivos menos, que supone una pequeña disminución porcentual de 0,2% con respecto al año anterior. El incremento de los empleados del Subgrupo C1 con 181 efectivos más, compensa en gran medida la pérdida de 217 efectivos del Subgrupo C2.

En el C1 destaca el incremento de 88 efectivos en la categoría de Técnico/a Aux. Transporte Sanitario, 84 en la de Policía y 74 de la categoría en la que se integran los funcionarios/as de este subgrupo que provienen de otras administraciones. En el otro extremo, destaca la pérdida de 52 Bomberos/as Conductor Especialista y 51 Administrativos. Hay además otras veinte categorías con variaciones menores de cincuenta efectivos que completan el balance de 181 más en este subgrupo.

Sin embargo, en el C2 encontramos 217 efectivos menos que el año pasado que se explican sobre todo por la pérdida de 218 efectivos de Policía (97 de la categoría D010 Policía y 121 de la D012 Policía a extinguir), a los que hay que sumar el decremento en trece categorías que pierden una media de doce efectivos cada una de ellas. Como incrementos más significativos en este Subgrupo, destaca la incorporación de 89 efectivos Auxiliar Administrativo/a y de 56 funcionarios de otras Administraciones.

Grupo E

Finalmente, el grupo E decrece un 4%, con pérdida de efectivos en sus cuatro categorías. La que presenta un mayor descenso es Personal Oficinas Servicios Internos, con 28 efectivos menos.

➤ **Distribución del Personal Funcionario según nivel de complemento de destino y subgrupo de titulación**

El personal funcionario se distribuye en 17 niveles según el puesto ocupado, desde el nivel 13 al 30. Según los diferentes subgrupos de titulación, el personal funcionario se

distribuye asimismo en varios niveles, en algunos casos susceptibles de ser ocupados por efectivos de distinto subgrupo de titulación y, en otros casos, son niveles exclusivos para un determinado subgrupo.

En la tabla 4.2 y en el gráfico 4.2 se muestra la distribución del personal funcionario según nivel del puesto y subgrupo de titulación que ocupan.

Destacan los niveles 16, 18 y 22 que cuentan con el mayor número de efectivos, en los tres casos con efectivos de más de un subgrupo de titulación. Así, en puestos con nivel 16 hay 8.701 efectivos de los subgrupos C1 y C2, al igual que sucede en los 2.542 con nivel 18, que también están ocupados por efectivos de estos subgrupos. Los 2.800 de nivel 22 están ocupados por efectivos de los subgrupos A1, A2 y C1.

Tabla 4.2. Personal funcionario según subgrupo de titulación y nivel de puesto

Nivel	A1	A2	C1	C2	E	TOTAL
30	278					278
29	410					410
28	591					591
27	6					6
26	216	895				1.111
25	15					15
24	344	438				782
23	63	239				302
22	409	1.050	1.341			2.800
21			123			123
20		522	89	1		612
18			820	1.722		2.542
17			112	630		742
16			5.171	3.530		8.701
15				236		236
14				1.188		1.188
13			1	1	1.320	1.322
TOTAL	2.332	3.144	7.657	7.308	1.320	21.761*

*Junto con 4 efectivos, pendientes de adscripción de nivel, el total es de 21.765 efectivos.

Como puede observarse, existe una mayor diversidad y dispersión de niveles en el subgrupo A1 (9 niveles distintos y el de mayor concentración de efectivos solo integra al 25%), mientras que para los efectivos del Grupo E solo hay un nivel en el que se integra el 100% de ese Grupo.

5. CATEGORÍAS PROFESIONALES

Los efectivos están distribuidos en **230 categorías profesionales**, dos menos que el pasado año, al haber quedado sin efectivos cinco categorías de personal laboral, disminución que se ha compensado, en parte, con la incorporación de funcionarios a tres nuevas categorías.

Por tanto, se agrava aún más la dispersión del personal funcionario, con efectivos en 106 categorías distintas (103 en 2019), mientras que las categorías propias en las que se distribuye el personal laboral se han reducido a 124, cinco menos que el año anterior. Sin embargo, el personal laboral se distribuye en 167 categorías al haber laborales encuadrados en categorías propias de personal funcionario.

En la [tabla 5.1](#) se muestra que tan solo hay 29 categorías que cuentan con más de 200 efectivos y en ellas se integra el 79,34% del personal municipal. Mayoritariamente son categorías propias de personal funcionario, salvo 4 categorías que son de personal laboral.

Como contrapunto, hay 106 categorías que no superan los 10 efectivos y de éstas, encontramos 42 categorías con 1 sólo efectivo (ANEXO 1 y ANEXO 3).

Tabla 5.1 Agrupación de categorías según número de efectivos. Promedio de efectivos por categoría y grupo de categorías.

	Nº categorías	Nº efectivos	% efectivos
Más de 200 efectivos	29	21.014	79,34%
de 101 a 200	13	1.991	7,52%
de 51 a 100	24	1.739	6,57%
de 21 a 50	33	1.045	3,95%
de 11 a 20	25	363	1,37%
10 o menos	106	333	1,26%
TOTAL	230	26.485	100,00%

En la siguiente tabla 5.2 se muestran las 30 categorías más numerosas con indicación del número y porcentaje de efectivos que se integran en cada una de ellas. De estas 30 categorías, casi la mitad (14) se encuadran en el Grupo C (7 del C1 y otras 7 del C2); 10 categorías son del Grupo A (4 del A1 y 6 del A2); 2 del grupo E y las 4 restantes son categorías propias de personal laboral, en concreto, del personal adscrito a las instalaciones deportivas municipales. Solo una categoría del Grupo A (Diplomado/a en Trabajo Social A2) se integra en el tramo de las 10 más numerosas.

Es de destacar que los efectivos que se integraban en la extinta categoría de Policía D010 se han desdoblado en las dos nuevas categorías de Policía C017 y Policía a extinguir D012, como consecuencia de la implantación de las nuevas categorías profesionales establecidas por la Ley 1/2018, de 2 de febrero, de Coordinación de Policías Locales de la Comunidad de Madrid. En la categoría de Policía C017 se han integrado de forma automática los efectivos que tenían la titulación académica exigida para el acceso al Subgrupo C1, permaneciendo en la categoría de Policía a extinguir D012 aquellos que no la tenían.

Tabla 5.2 Número y porcentaje de efectivos en las 30 categorías más numerosas

	Nº efectivos de la categoría	% del total municipal
POLICIA	3.181	12,0%
AUXILIAR ADMINISTRATIVO/A*	3.162	11,9%
POLICÍA - A EXTINGUIR	1.769	6,7%
ADMINISTRATIVO/A *	1.337	5,0%
OPERARIO/A 1	1.284	4,8%
DIPLOMADO/A EN TRABAJOS SOCIALES*	991	3,7%
PERSONAL OFICIOS SERVICIOS INTERNOS*	924	3,5%
BOMBERO/A ESPECIALISTA	692	2,6%
AGENTE DE MOVILIDAD	639	2,4%
TECNICO/A AUXILIAR TRANSPORTE SANITARIO*	603	2,3%
TECNICO/A ADMINISTRACION GENERAL*	573	2,2%
MONITOR/A DEPORTIVO	557	2,1%
GRUPO A1 OTRAS ADMINISTRACIONES	523	2,0%
INGENIERO/A TECNICO/A *	404	1,5%
TECNICO/A SUPERIOR*	384	1,4%
ARQUITECTO TECNICO/A *	358	1,4%
AGENTE RESIDUOS MEDIO AMBIENTALES*	349	1,3%
OFICIAL EDIFICIOS Y DEPENDENCIAS*	324	1,2%
ENFERMERO/A*	314	1,2%
TECNICO/A DE GESTION	309	1,2%
OFICIAL (P.M.)	292	1,1%
MEDICO/A MEDICINA GENERAL*	292	1,1%
AUXILIAR ADMINISTRATIVO/A -TAQUILLERO/A *	285	1,1%
OFICIAL MECANICO CONDUCTOR*	284	1,1%
TECNICO/A SALVAMENTO SOCORRISMO*	267	1,0%
OFICIAL JARDINERIA *	241	0,9%
GRUPO A2 OTRAS ADMINISTRACIONES	229	0,9%
JEFE/A GRUPO (S.I.)	226	0,9%
PERSONAL OFICIOS DIVERSOS OFICIOS*	221	0,8%
BOMBERO/A CONDUCTOR/A ESPECIALISTA	199	0,8%

* En las categorías marcadas con asterisco, el número de efectivos que figura responde a la suma del personal funcionario y del personal laboral encuadrado en esa misma categoría de personal funcionario.

En las 5 categorías profesionales en las que se agrupa el personal **funcionario de carrera que proviene de otras Administraciones Públicas** y que ha obtenido un puesto en la administración municipal por algunos de los sistemas de provisión, se integran 1.070 efectivos (181 más que en 2019) que, dependiendo del subgrupo de titulación al que pertenezca se incluyen en alguna de las siguientes categorías: “Grupo A1 otras administraciones”; “Grupo A2 otras administraciones”; “Grupo C2 otras administraciones”; “Grupo C1 otras administraciones”; “Grupo D otras administraciones”. Esta última categoría se ha implementado en 2020 para incluir los policías de otros Ayuntamientos que se incorporan por permuta y que no tienen la titulación necesaria para su integración en el C1, de conformidad con lo previsto en la Ley 1/2018, de 2 de febrero, de Coordinación de Policías Locales de la Comunidad de Madrid.

Al analizar la “Categoría de origen” de estos efectivos, encontramos que en esas 5 categorías genéricas se incluyen efectivos que provienen de 149 cuerpos/escalas/categorías de origen diferentes.

Tabla 5.3 Número de categorías de origen y nº de efectivos según categorías genéricas de FUCA procedentes de otras administraciones

	Nº categorías de origen	Nº efectivos
A002 Grupo A1 otras administraciones	77	523
B002 Grupo A2 otras administraciones	42	229
C002 Grupo C1 otras administraciones	16	176
D002 Grupo C2 otras administraciones	12	86
D003 Grupo D otras administraciones	2	56
TOTAL	149	1.070

También es destacable la inclusión en el sistema de información SAP de la variable “Especialidad” asociada a 12 categorías de personal funcionario de los subgrupos de titulación A1 (6 categorías a las que se asocia “especialidad”), A2 (3 categorías) y C1 (3 categorías).

En total hay efectivos de 80 “especialidades” registradas en 12 categorías: de 60 especialidades en 6 categorías del subgrupo A1; de 12 especialidades en 3 categorías del A2; y de 8 “especialidades” registradas para las 3 categorías del subgrupo C1.

En definitiva, si consideramos la distribución del personal funcionario del Ayuntamiento en categoría y/o “especialidad” encontramos que se incrementan las posibilidades de distribución llegando a un total de 174 categorías y/o “especialidades”. (ANEXO 4).

Tabla 5.4 Distribución de categorías y especialidades del personal funcionario según subgrupo de titulación

	Nº de categorías con efectivos	Nº de categorías con especialidad	Nº de especialidades con efectivos
A1	16	6	60
A2	21	3	12
C1	29	3	8
C2	36	0	0
E	4	0	0
TOTAL	106	12	80

6. TEMPORALIDAD

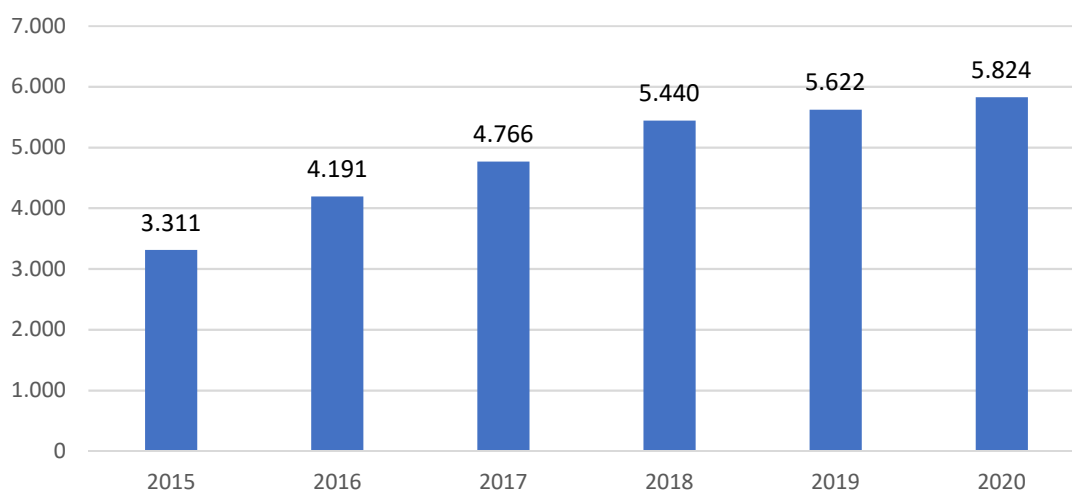
En el Ayuntamiento de Madrid y sus OAAA el **porcentaje de temporalidad se sitúa en el 22%, casi un punto más que el año pasado (0,8)**, lo que implica que 5.824 efectivos son temporales.

El **porcentaje de temporalidad del empleo público en España**, según la Encuesta de Población Activa⁶, se situó en el cuarto trimestre de 2020 en el 29,9%, superando en casi 8 puntos al de la plantilla municipal.

Los últimos años el personal funcionario y el personal laboral presentaban cifras muy similares de temporalidad en números absolutos, siendo ligeramente superior la del personal funcionario. En 2020 esa ligera superioridad se incrementa sensiblemente, superando los funcionarios interinos a los laborales temporales en 500 efectivos (más del doble que el año pasado). Sin embargo, el porcentaje de temporalidad es significativamente mayor en el personal laboral: El funcionariado interino solo representa el 14,53% del total del personal funcionario, mientras que el personal laboral temporal supone el 56,40% del total del personal laboral.

La evolución de la temporalidad presenta una tendencia ascendente en los últimos años, desde los 3.311 temporales de 2015 hasta los 5.824 de 2020. La temporalidad ha crecido un 75,89% en los últimos cinco años. Gráfico 6.1.

Gráfico 6.1 Efectivos temporales en diciembre



⁶EPA 4º trimestre 2020 [Asalariados del sector público por tipo de contrato o relación laboral](#)

Sin embargo, en el último período se ha conseguido reducir el crecimiento anual de la temporalidad, pasando de incrementos medios de 709 efectivos en 2016-2018 a 192 en 2019-2020.



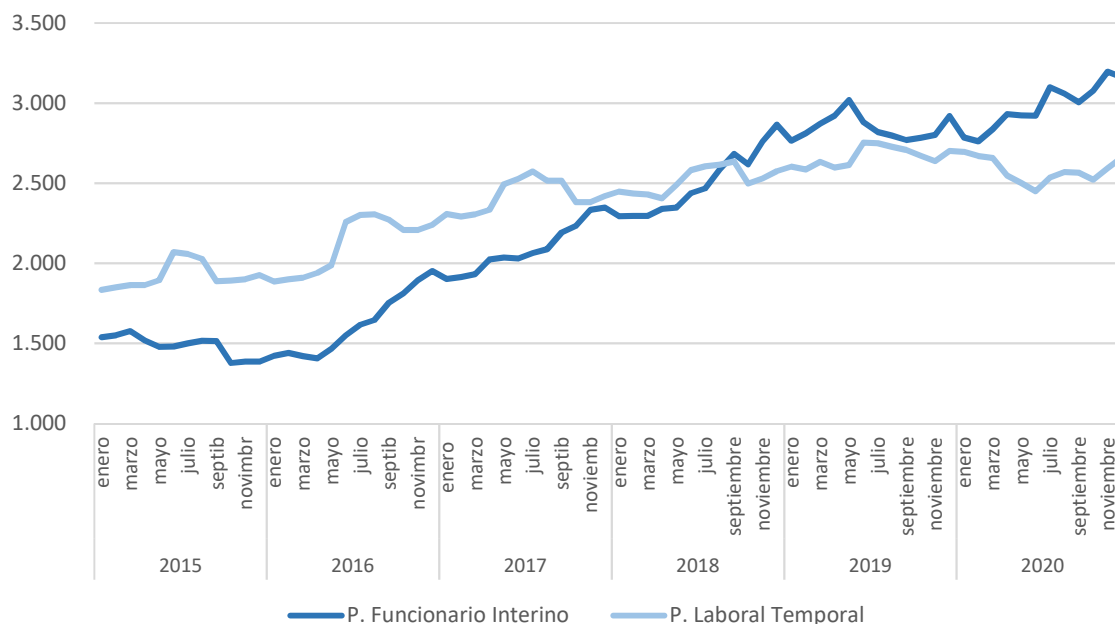
Si se observa la variabilidad mensual en los efectivos de los últimos ejercicios se aprecian los habituales picos en personal temporal en los meses de verano, debido a las contrataciones de personal laboral con motivo de la apertura de las piscinas municipales. Sin embargo, este año esa variabilidad se suaviza a consecuencia de las medidas excepcionales adoptadas con motivo del Covid-19 y la declaración del Estado de Alarma. En particular, debido a la suspensión del funcionamiento de los Centros Deportivos Municipales y otras instalaciones deportivas adscritas a los distritos desde el 12 de marzo a 5 de junio ⁷.

La variabilidad mensual de los efectivos fijos, habitualmente más estable, este año tiene un leve descenso que no alcanza el 1% (0,7%) de enero a diciembre.

En números absolutos la evolución del número de efectivos temporales (funcionarios y laborales) ha venido creciendo de forma casi paralela, aunque se inició el periodo con mayoría de laborales y ahora son mayoría los funcionarios interinos. Este incremento constante en los efectivos temporales, (2.452) compensa la pérdida también constante de los efectivos fijos (2.292) desde enero de 2015 a diciembre de 2020.

⁷ Decretos de la Concejala Delegada de Coordinación Decreto de la Concejala Delegada de Coordinación Territorial, Transparencia y Participación Ciudadana de 11 de marzo y 2 de junio de 2020.

Gráfico 6.3 Evolución de temporalidad según vinculación. 2015-2020



En la comparación con diciembre de 2019, en la tabla 6.1 se observa que se los efectivos temporales se han incrementado en 202 efectivos.

De igual forma, se observa que el porcentaje de temporalidad global se ha incrementado un 0,76%, pasando del 21,23% en diciembre de 2019 al 21,99% en diciembre 2020, siendo superior el incremento de la temporalidad en el personal funcionario (1,03%) que en el personal laboral (0,4%).

Tabla 6.1. Efectivos temporales. Variación entre diciembre 2019 y 2020

	dic-19	dic-20	Variación	
			Nº	%
Funcionariado Interino	2.920	3.162	242	8,28%
Laborales Temporales	2.702	2.662	-40	-1,48%
Total Temporales	5.622	5.824	202	3,59%
Total Funcionariado	21.656	21.765	109	0,50%
% de Func. Interino	13,50%	14,53%		1,03%
Total Laborales	4.826	4.720	-106	-2,19%
% de Lab. Temporales	56,00%	56,40%		0,40%
% de Temporalidad global	21,23%	21,99%		0,76%

En la siguiente tabla 6.2 se observa un importante crecimiento de los interinos por exceso de tareas entre los meses de abril a noviembre, que en el mes de diciembre vuelve a cifras similares a las de principio de año. Esto se debe a la autorización de

carácter extraordinario para el nombramiento de funcionarios interinos por acumulación de tareas necesarios para hacer frente a la situación sanitaria, en aquellas categorías relacionadas con las medidas adoptadas para la contención del Covid-19⁸.

También resulta significativo el crecimiento del personal interino temporal en el último trimestre del año, que explica la diferencia de 216 efectivos más que en diciembre 2019, lo que supone un incremento del 28,3%.

Tabla 6.2 Evolución mensual del personal funcionario interino. Diciembre 2019-2020

	2019						2020						
	Dic	Ene	Feb	Mar	Abr	May	Jun	Jul	Ago	Sep	Oct	Nov	Dic
P Interino Sustitución	119	99	90	117	110	118	122	131	123	101	89	92	89
P Interino de Vacante	2.024	2.020	2.011	2.031	2.060	2.060	2.066	2.088	2.108	2.087	2.080	2.095	2.081
P Interino temporal	762	651	640	663	659	649	630	718	674	658	820	923	978
P Interino exc. tareas	15	16	20	27	102	97	104	163	154	159	89	86	14
Total	2.920	2.786	2.761	2.838	2.931	2.924	2.922	3.100	3.059	3.005	3.078	3.196	3.162

Por su ubicación en la estructura, **la temporalidad es más prevalente en los distritos**, donde alcanza el 46,6% de todos sus efectivos, seguido de los OOAA con un 26,2% y solo un 11,6% son personal temporal en las áreas de gobierno.

Tabla 6.3 Evolución de la temporalidad en las Áreas de Gobierno, Distritos y OO.AA. Variación diciembre 2019 y 2020

	dic-19	dic-20	Variación	
			Nº	%
Áreas	1.806	1.939	133	7,4%
% sobre el total de efectivos	10,7%	11,6%		
Distritos	2.990	3.053	63	2,1%
% sobre el total de efectivos	46,5%	46,6%		
O.O.A.A.	826	832	6	0,7%
% sobre el total de efectivos	25,7%	26,2%	202	

En cuanto a su **tipología** el funcionariado interino se distribuye en cuatro tipos: Sustitución, vacante, temporal y exceso de tareas. En la tabla 6.4 se observa que el tipo de interinidad más prevalente continúa siendo el de vacante, que incluye al 65,8% del total. El elevado porcentaje de interinos de vacante pone de manifiesto la necesidad de

⁸ Decreto del Alcalde de 12 de marzo de 2020, Servicios excepcionales del Ayuntamiento de Madrid, sus Organismos Autónomos y Empresas Públicas con motivo de las medidas excepcionales adoptadas para contener el Covid-19.

cobertura de estos puestos, que son estructurales, mediante los correspondientes procesos selectivos.

Los tipos de contratos temporales del personal laboral obligan a la agregación en 3 subtipos: de duración determinada, laboral interino y laboral temporal, siendo el laboral de duración determinada el subtipo mayoritario.

Tabla 6.4 Tipos de efectivos temporales. Variación diciembre 2019 y 2020

	dic-19	dic-20	Variación	
			Nº	%
P F Interino Sustitución	119	89	-30	-25,2%
P F Interino Vacante	2.024	2.081	57	2,8%
P F Interino Temporal	762	978	216	28,3%
P F Interino Exceso de tareas	15	14	-1	-6,7%
TOTAL P F INTERINO	2.920	3.162	242	8,3%
P L Duración Determinada	2.452	2.466	13	0,5%
P L Interino	99	91	-8	-8,1%
P L Temporal	151	105	-46	-30,5%
TOTAL LABORALES TEMPORALES	2.702	2.662	-40	-1,48%

7. GÉNERO DE LOS EFECTIVOS

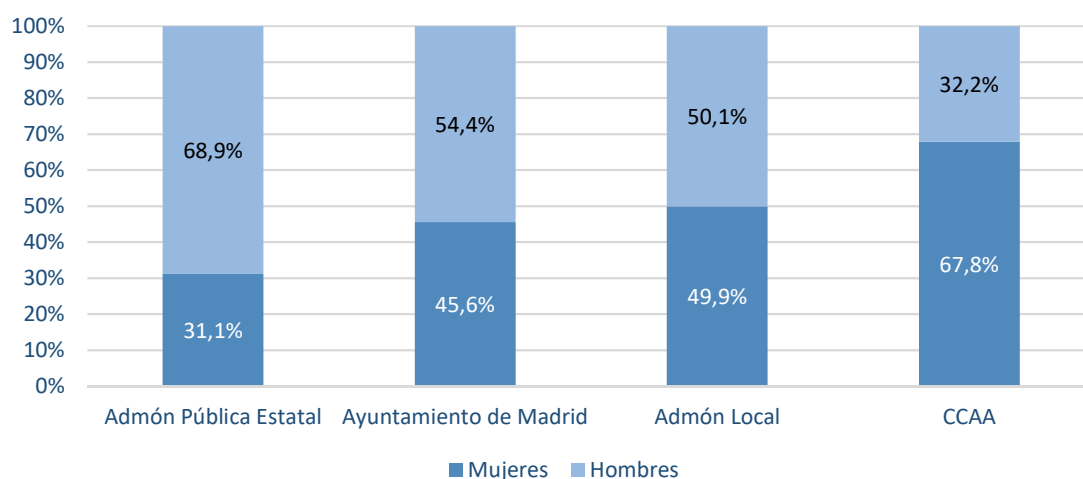
En el Ayuntamiento de Madrid la proporción global es de **45,6% de mujeres y 55,4% de hombres** (12.112 mujeres y 14.471 hombres), manteniéndose **dentro del rango de equilibrio** del 40%-60% a que se refiere la Ley Orgánica 3/2007, de 22 de marzo, para la igualdad efectiva de mujeres y hombres.

La **comparativa con otras AAPP** se establece con los datos del primer semestre de 2020, al ser ésta la última publicación del Boletín Estadístico del Personal al servicio de las Administraciones Públicas.

La distribución por género de los efectivos municipales de Madrid en relación con la del resto de las AAPP de nuestro país se sitúa cercana a la del conjunto de Administraciones Locales.

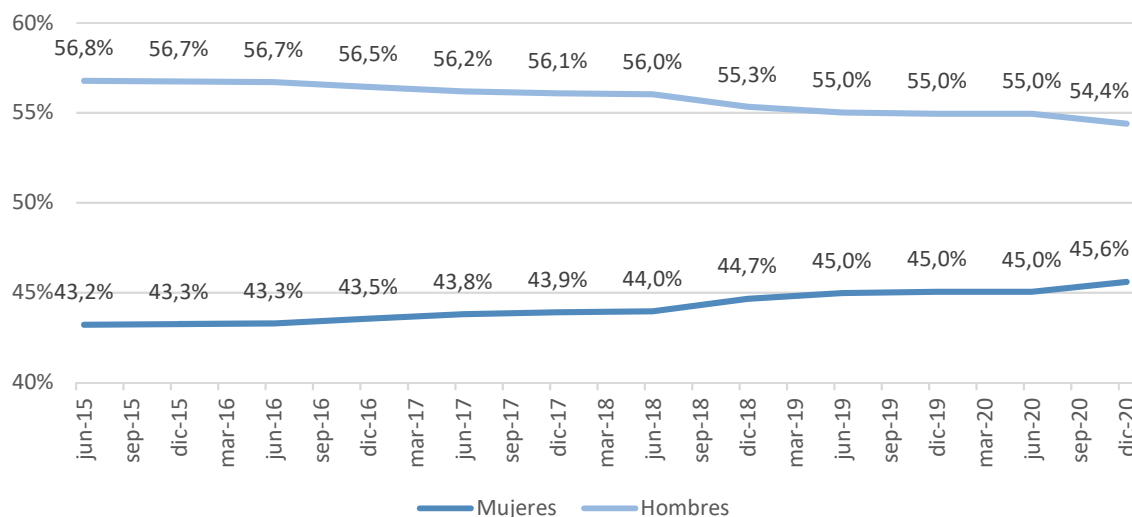
Las entidades locales tomadas de forma global están más cercanas a la paridad, mientras que **la administración pública estatal está fuera del rango de equilibrio** 40%-60% con una mayoría de hombres del 68,86%. Los efectivos de **las comunidades autónomas también se sitúan fuera de la composición equilibrada** pero con una mayoría femenina del 67,82%.

Gráfico 7.1 Distribución porcentual del personal de AAPP según género



La evolución en los últimos 5 años de la plantilla municipal tiende a la paridad. Ha evolucionado desde 43,2% de mujeres y 56,8% hombres en junio de 2015, hasta diciembre de 2020 donde la proporción es de 45,6% de mujeres y 54,4% de hombres.

Gráfico 7.2 Evolución semestral de la proporción de mujeres y hombres

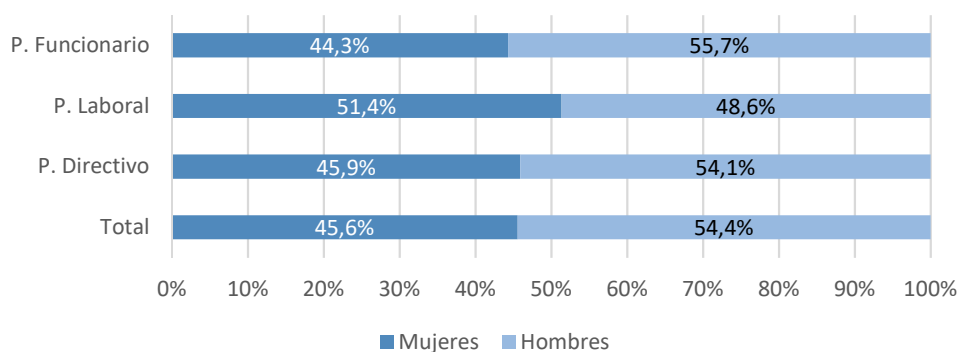


El análisis de la proporción de mujeres y hombres se muestra desde distintas perspectivas tanto verticales como horizontales: según tipología, estructura, grupo de titulación y categorías profesionales más numerosas.

Atendiendo a las **tipologías de personal** y considerando el personal funcionario, personal laboral y el personal directivo (se excluyen cargos electos y eventuales) se observa en el gráfico 7.3 qué tanto en el global como en cada uno de los tipos, la distribución según sexo está dentro del rango de equilibrio.

El grupo más numeroso es el del personal funcionario (que supone el 81,3% de la plantilla) con un 56% de hombres y un 44% de mujeres y el personal laboral se acerca más a la paridad, con el 51% de mujeres y un 49% de hombres. El personal directivo presenta una situación de equilibrio, con 45,9% de mujeres y 54,1% de hombres.

Gráfico 7.3 Distribución según sexo y tipología de personal



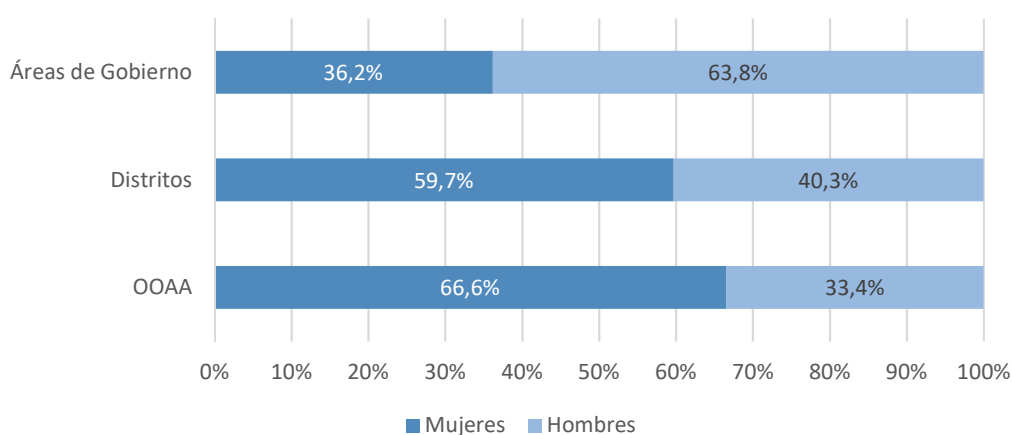
De hecho, si consideramos globalmente el tramo superior de la organización, la situación en el Ayuntamiento es netamente favorable: el 58,6% de los puestos directivos y predirectivos (puestos con niveles 29 y 30) están ocupados por mujeres.

7.1 Presencia de mujeres y hombres en la dirección

	Mujeres		Hombres		Total
	Número	%	Número	%	Número
Directivos	44	44,9	54	55,1	98
Funcionarios Nivel 30	161	62,8	120	37,2	281
Funcionarios Nivel 29	260	57,3	154	42,7	414
Total general	465	58,6	328	41,4	793

Por su **ubicación en la estructura**, como puede observarse en el gráfico 7.4, en los distritos se da una representación de sexos dentro de los límites de equilibrio (59,7% mujeres – 40,3% hombres), pero no así en las áreas de gobierno donde los hombres suponen el 63,8% de sus efectivos, ni en los OAAA, donde se da la situación inversa con un predominio de las mujeres del 66,6%. Es importante considerar que en las áreas de gobierno se concentra el 63% de los efectivos totales.

Gráfico 7.4 Distribución según sexo y primer nivel de estructura

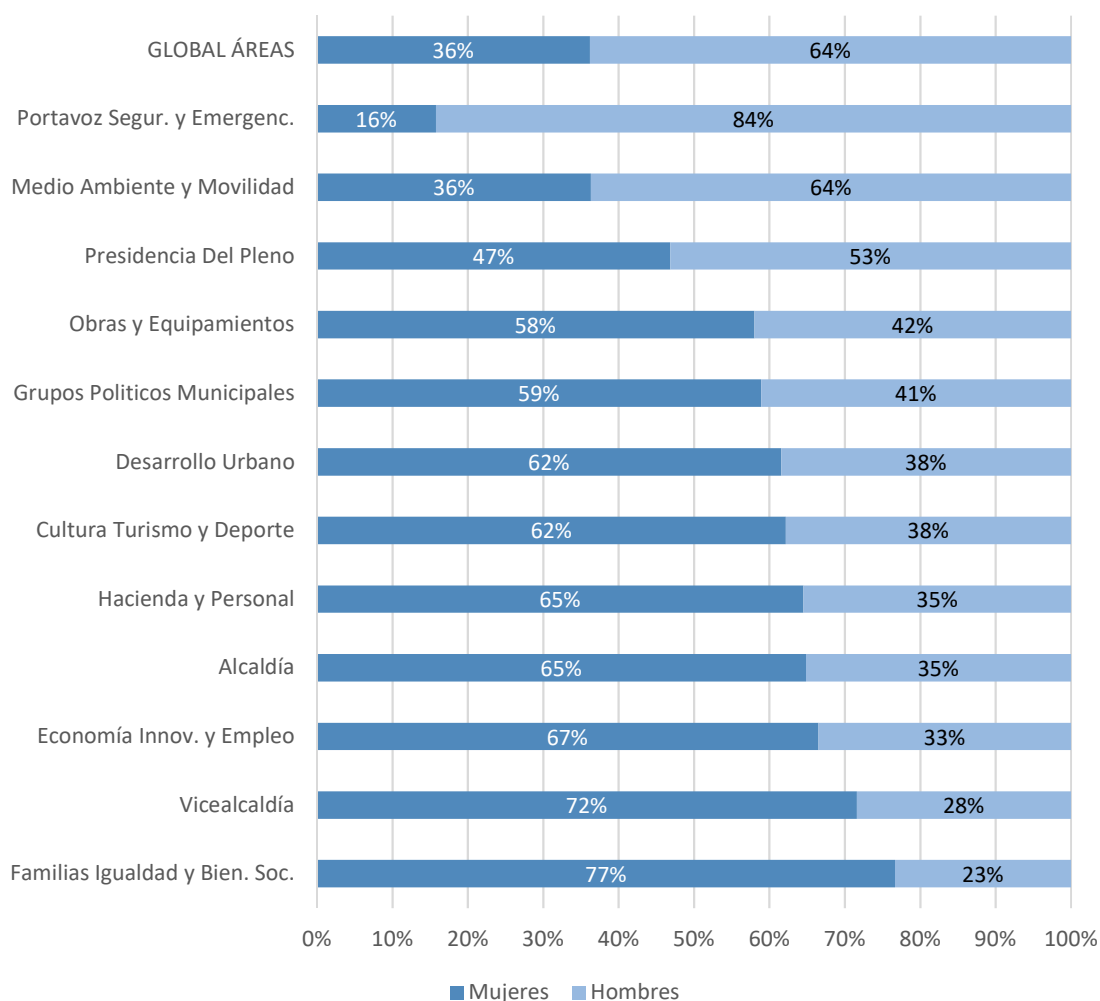


Áreas de gobierno

En rango de equilibrio paritario se encuentran la Presidencia del Pleno, el Área de Gobierno de Obras y Equipamientos y los Grupos Políticos. Gráfico 7.5.

Salvo en la citada Área de Portavoz, Seguridad y Emergencias, con un 84,2% de hombres, y el Área de Gobierno de Medio Ambiente y Movilidad, en la que el porcentaje de hombres alcanza el 63,7%, en el resto de áreas de gobierno y en la Alcaldía el porcentaje de mujeres es superior al 60% de los efectivos. Destacan el Área de Gobierno de Familias, Igualdad y Bienestar Social, donde el 76,7% son mujeres, y la Vicealcaldía con un 71,6% de efectivos femeninos.

Gráfico 7.5 Presencia de mujeres y hombres en áreas de gobierno

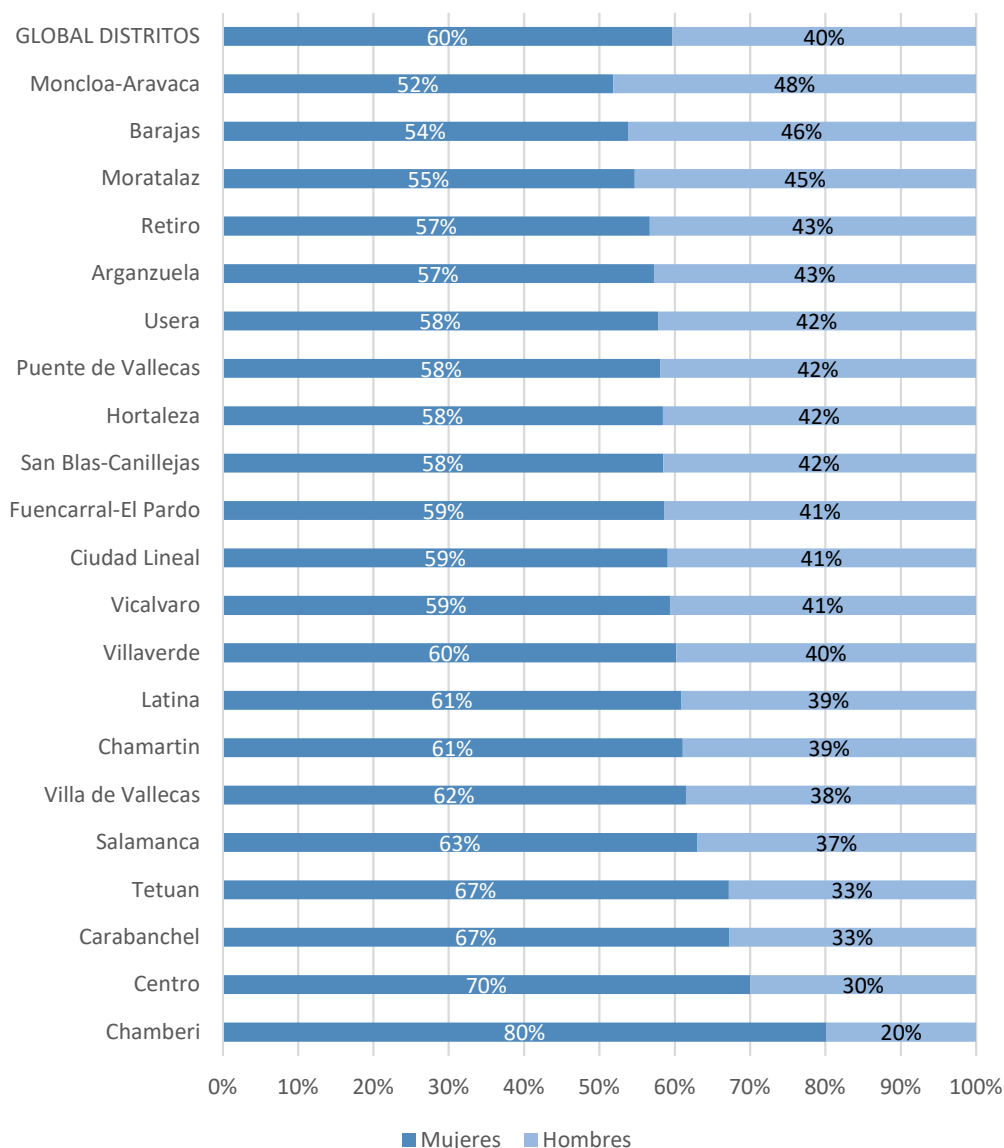


Distritos

En global los distritos se mantienen dentro del rango de equilibrio del 40%-60% pero con porcentajes muy próximos a los límites de equilibrio ya que la mayoría femenina es del 59,7%.

En el gráfico 7.6 se observa que se mantienen dentro de los límites de equilibrio 12 de los 21 distritos y con presencia femenina superior al 60% encontramos los distritos de Villaverde, Latina, Chamartín, Villa de Vallecas, Salamanca, Tetuán, Carabanchel, Centro y Chamberí. Este último distrito con un porcentaje de mujeres del 80,2%.

Gráfico 7.6 Presencia de mujeres y hombres en distritos

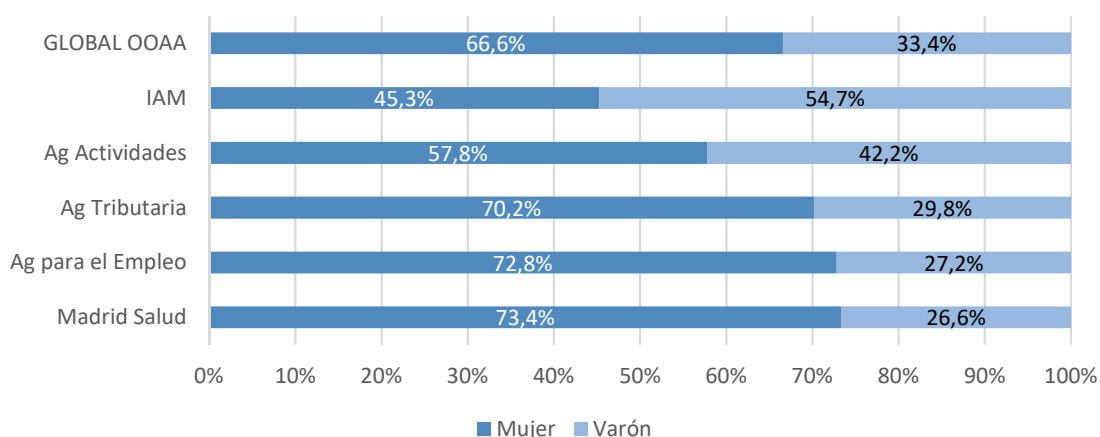


Organismos Autónomos

Al igual que en los distritos, en los OAAA, el personal también es mayoritariamente femenino, con la excepción del IAM, con un 54,7% de hombres, pero dentro del rango de equilibrio.

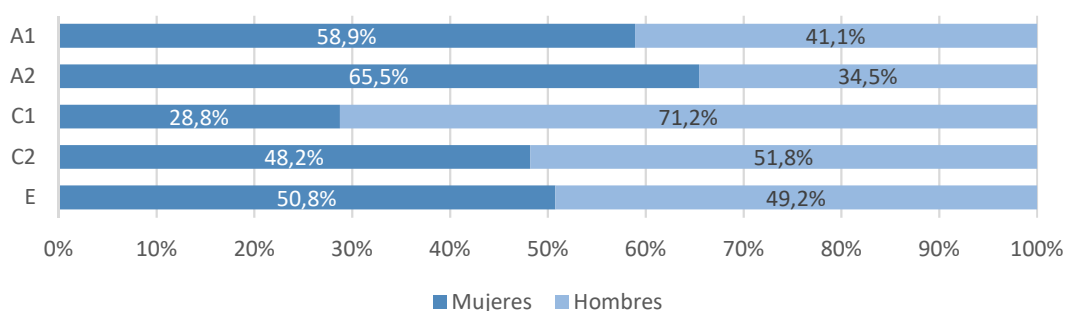
En el resto de OAAA la presencia femenina es mayoritaria: la Agencia de Actividades está dentro del rango de equilibrio, mientras que Agencia Tributaria, Agencia para el Empleo y Madrid Salud están fuera de él con un 70,2%, 72,8% y 73,4%, respectivamente.

Gráfico 7.7 Presencia de mujeres y hombres en OAAA



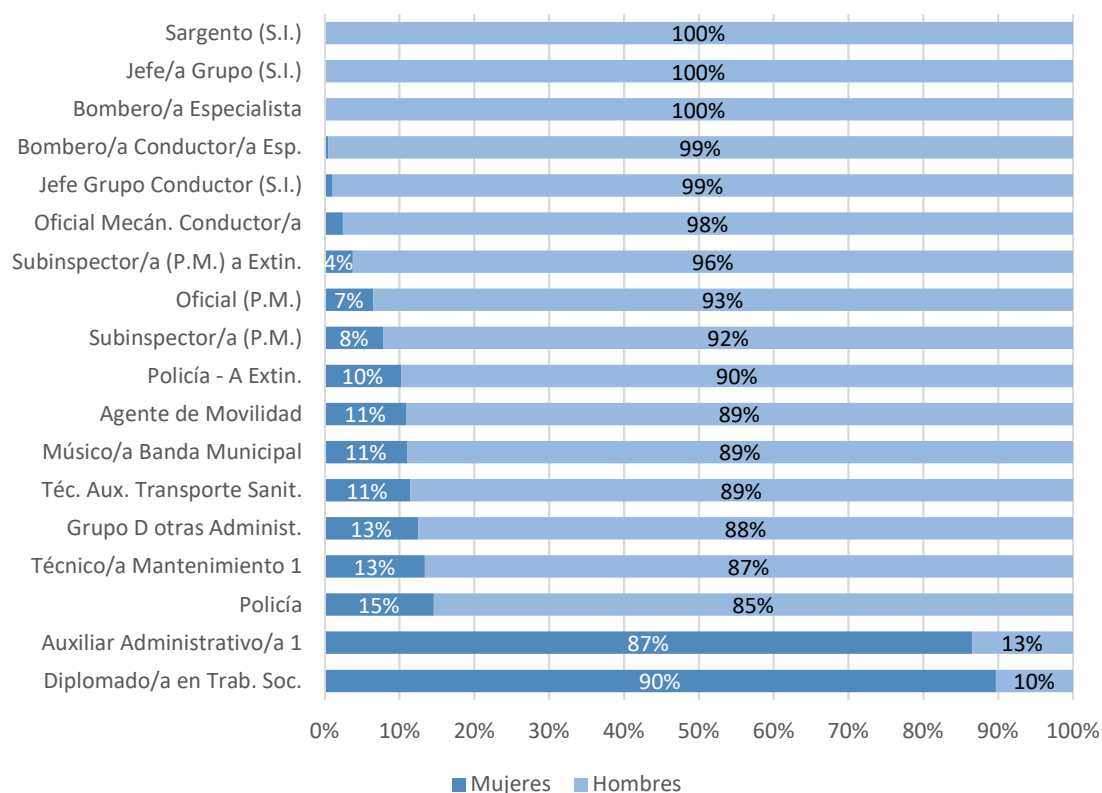
En el **análisis según subgrupo de titulación** encontramos mayoría femenina en los Subgrupos A1 y A2 (este último fuera del rango de equilibrio), con un 58,9% y un 65,5% de mujeres respectivamente. El Subgrupo C1 al igual que el A2, también está fuera del rango de equilibrio pero en este caso con mayoría masculina del 71,2%, mientras que los efectivos del Subgrupo C2 y del Grupo E están más cercanos a la paridad, el primero con mayoría masculina del 51,8% y el Grupo E con ligera mayoría femenina del 50,85%.

Gráfico 7.8 Distribución según titulación y sexo



Las categorías más numerosas de la plantilla (más de 50 efectivos) destacan como especialmente masculinizadas (con más de 85% de los efectivos) las de Seguridad y Emergencias (Servicio de Prevención y Extinción de Incendios, SAMUR y Cuerpo de Policía Municipal) junto a la categoría de oficial mecánico conductor, agente de movilidad, músico banda municipal, los funcionarios del Grupo D de otras Administraciones y los técnicos de mantenimiento. Como especialmente feminizadas encontramos las categorías de Auxiliar Administrativo y Diplomado/a en Trabajo Social con una mayoría femenina del 87% y del 90% respectivamente.

Gráfico 7.9 Categorías con más de 50 efectivos y especialmente masculinizadas o feminizadas (>85% de un sexo)



8. EDAD DE LOS EFECTIVOS

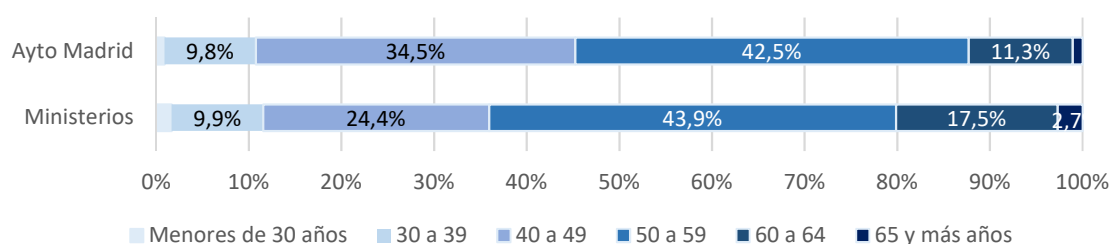
La diversidad generacional, constituye un reto estratégico en las organizaciones. La posibilidad de conjugar experiencia y conocimiento de la organización con nuevas ideas, capacidades y conocimientos solo puede darse en una plantilla con diversidad generacional.

Para analizar esta variable se estudia el grupo que denominaremos efectivos fijos (que incluye personal funcionario de carrera, laboral fijo y equivalentes⁹) y personal directivo, que en diciembre de 2020 ascienden a 20.759 efectivos.

La edad media de los efectivos fijos municipales es de 50,8 años. La mediana de esta distribución es de 51,5 años, lo que significa que la mitad de los efectivos tiene más de esa edad.

Sin embargo, en la comparativa con los efectivos de la Administración General del Estado, concretamente con la última publicación del Boletín Estadístico del Personal al Servicio de las Administraciones Públicas (BEPSAP) del primer semestre de 2020, que se corresponde con junio de 2020 en nuestros datos, se comprueba que la plantilla estatal está más envejecida que la municipal. En la plantilla municipal, los efectivos más jóvenes (30 a 49 años) son más numerosos y, sin embargo, tiene un porcentaje menor de efectivos en los tramos de más envejecidos (50 años y más) en relación con sus correspondientes estatales. La administración de los ministerios tiene un 64,06% de sus efectivos con más de 50 años, frente al 54,75% de los efectivos del Ayuntamiento de Madrid que superan la cincuentena.

Gráfico 8.1 Distribución porcentual de efectivos fijos según grupos de edad. Ayuntamiento de Madrid y Administración Central. Junio 2020

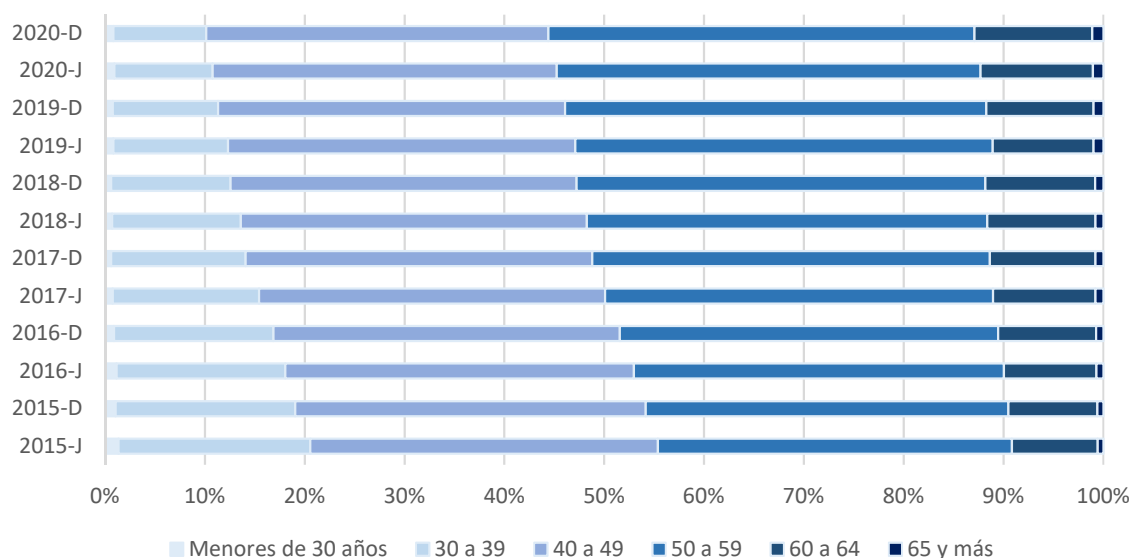


En la **evolución temporal según intervalos de edad** puede apreciarse el envejecimiento sufrido desde junio de 2015 a diciembre de 2020. Se observa cómo descienden

⁹ Solo a efectos estadísticos, y para realizar este análisis se incluyen como “laborales fijos y equivalentes” a una agrupación compuesta por personal laboral fijo, de ejecución de sentencia e indefinido.

progresivamente los tramos más jóvenes: el 20% de efectivos menores de 40 años en junio de 2015 ha pasado al 12% en diciembre de 2020, y al tiempo, del 44% de 50 a 65 años se ha pasado a 54% al final este período. Gráfico 8.2.

Gráfico 8.2 Evolución de la distribución porcentual de efectivos fijos según intervalos de edad



El análisis de la edad de los efectivos municipales se muestra desde distintas perspectivas tanto verticales como horizontales: según tipología, estructura, subgrupo de titulación, categorías profesionales más numerosas, género y nivel de puesto.

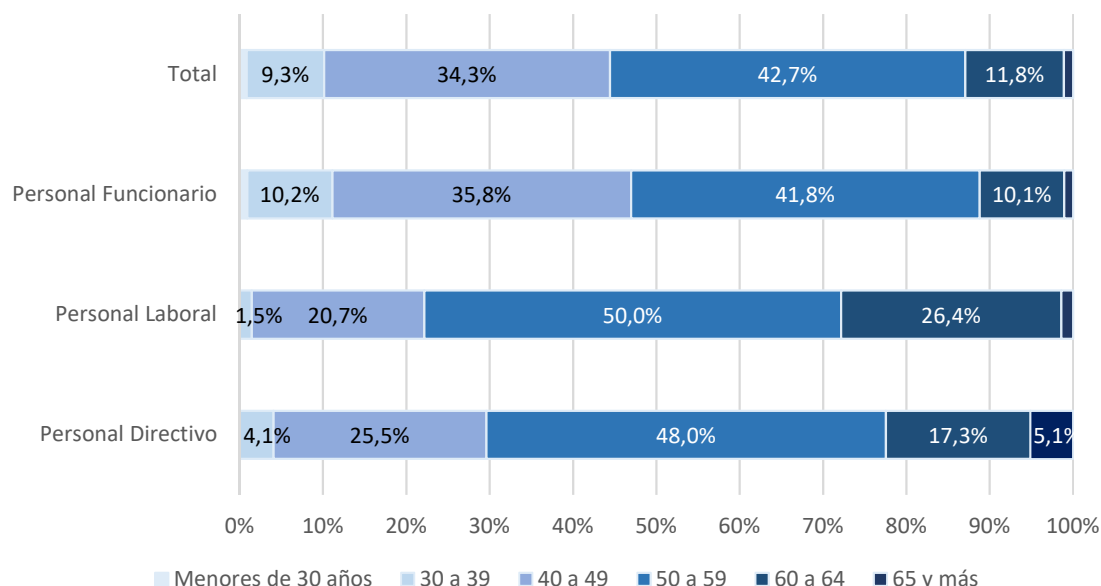
Según la **tipología de personal**, el personal funcionario es más joven que el laboral y el directivo. El personal laboral es el más envejecido, con una mediana de edad de 56 años, por lo que antes de 9 años la mitad del personal laboral alcanzará los 65.

Tabla 8.1 Efectivos fijos, y medidas de centralidad y dispersión

		Nº efectivos		
			Media	Mediana
Tipología de personal	P Funcionario	18.603	50,3	50,8
	P Laboral	2.058	55,1	56,5
	P Directivo	98	53,6	53,4
Global		20.759	50,8	51,5

Como muestra el gráfico 8.3, en todas las tipologías de personal el rango de edad en el que se integra mayor número de efectivos es el de 50 a 59 años. En el personal laboral el 77,8% de sus efectivos es mayor de 50 años, mientras que en el personal funcionario ese porcentaje se sitúa en el 53,0%.

Gráfico 8.3 Efectivos fijos según grupos de edad y tipología de personal



Las generaciones con más capacitación en tecnología e idiomas, la denominada generación Y o *Millennials* (nacidos entre 1982 y 1992) y la generación Z, que hoy tendrían menos de 39 años, están muy escasamente representadas en la plantilla de efectivos fijos. Como se puede ver en la tabla 8.2 solo suponen el 8,3% del total. Más de la mitad de los efectivos totales pertenecen a la generación *Baby Boomer* que nacieron entre 1956 y 1970.

Tabla 8.2 Efectivos fijos según “generaciones” y sexo. Número y porcentaje

	Total		Mujer		Hombre	
	Nº	%	Nº	%	Nº	%
Veterans	232	1,12%	119	0,57%	113	0,54%
Baby Boomer	11.305	54,46%	5.255	25,31%	6.050	29,14%
Generation X	7.504	36,15%	2.775	13,37%	4.729	22,78%
Millennials Y	1.642	7,91%	479	2,31%	1.163	5,60%
Generation Z	76	0,37%	10	0,05%	66	0,32%
Total	20.759	100,00%	8.638	41,61%	12.121	58,39%

En relación a la distribución en grupos de edad y **estructura municipal** se ha definido un 1er nivel de estructura: áreas de gobierno, distritos y organismos autónomos. Las áreas aportan el 71,8% de los efectivos “fijos” incluidos en el estudio (20.759), los distritos y OAAA el 16,9% y 11,3% respectivamente.

Analizando los datos de la tabla 8.3, los OOAA con una edad media de 54,5 años y una mediana situada en los 55,8 años, presentan la población más envejecida. Los distritos se ubican en posición intermedia y muestran una media de 52,3 años de edad y una mediana de 53,4. En las áreas de gobierno, la media de edad es la menor de las tres ya que se sitúa en los 49,4 y la mediana en los 50,2.

Tabla 8.3 Efectivos fijos según estructura, y medidas de centralidad y dispersión de las edades

	Efectivos fijos		Media	Mediana
	Nº	%		
Áreas	14.897	71,8%	49,9	50,2
Distritos	3.516	16,9%	52,3	53,4
OOAA	2.346	11,3%	54,5	55,8
TOTAL	20.759		50,8	51,5

Como muestra la tabla 8.4, siete de cada diez efectivos de los OOAA superan los 50 años y el 25% supera los 60 años. Por el contrario, los efectivos menores de 40 años suponen solo el 3,4% del total del personal de los OOAA. Es en las áreas de gobierno donde se observa mayor porcentaje de juventud: un 11,8% de sus efectivos no ha cumplido 40 años y los mayores de 60 no llegan al 10%. En los distritos, los efectivos menores de 40 años son el 7,6% y los mayores de 60 son el 18,1%.

Tabla 8.4 Efectivos fijos según grupos de edad y estructura municipal de 1º nivel. Número y porcentaje

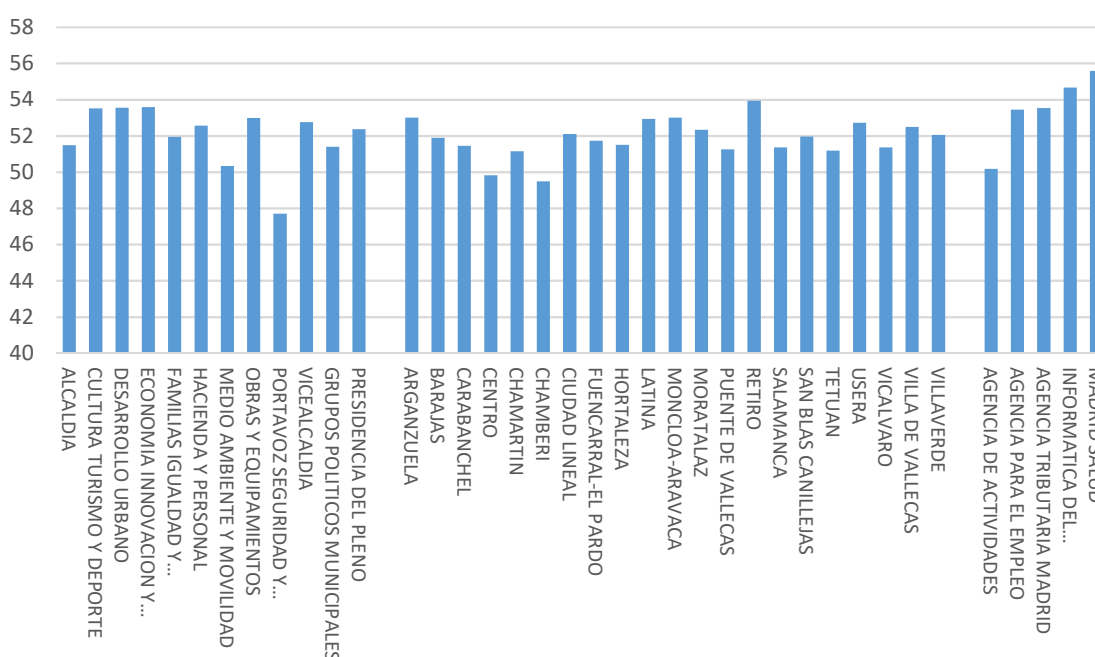
	Menos de 30 años		De 30 a 39		De 40 a 49		De 50 a 59		De 60 a 64		65 y más	
	Nº	%	Nº	%	Nº	%	Nº	%	Nº	%	Nº	%
Áreas	157	1,1%	1.601	10,7%	5.588	37,5%	6.093	40,9%	1.327	8,9%	131	0,9%
Distritos	13	0,4%	254	7,2%	1.007	28,6%	1.604	45,6%	595	16,9%	43	1,2%
OOAA	4	0,2%	75	3,2%	523	22,3%	1.160	49,4%	526	22,4%	58	2,5%

Analizando el 2º nivel de la estructura municipal se observa en el gráfico 8.4 que la población más joven se encuentra en el Área de Gobierno de Portavoz, Seguridad y Emergencias con una media de edad de 48 años, lo que resulta coherente con las categorías con edad media más baja pertenecientes todas ellas al Cuerpo de Policía Municipal y de Bomberos y por tanto incluidas en el área señalada.

Le siguen el distrito de Chamberí, con 49 años de promedio y con 50 años: Centro, la Agencia de Actividades y el Área de Gobierno de Medio Ambiente y Movilidad, que incluye otra de las categorías más posicionadas en el ranking de juventud como es la de Agente de movilidad.

Las unidades más envejecidas entre las de 2º nivel de estructura son el Organismo Autónomo Madrid Salud (56 años de media), coherente también por incluir la mayoría de los efectivos de la categoría Médico/a Medicina General, identificada como la categoría personal más envejecida. A continuación le siguen el IAM (55 años) y con 54 de promedio las áreas de Economía, Innovación y Empleo, la de Desarrollo Urbano, la de Cultura Turismo y Deporte, la Agencia Tributaria y el distrito de Retiro con los efectivos más añosos de los distritos.

Gráfico 8.4 Edad media de los efectivos fijos según estructura de 2º nivel



Respecto a **subgrupos de titulación** en la tabla 8.5 se observa que la plantilla más envejecida la encontramos en los subgrupos A1 y A2 y en el Grupo E. La edad media del A1 está en 54,4 años y la mediana en 55,9 años. Cada año estos valores van creciendo (en 2019 eran 54,2 y 55,6). Sigue siendo primordial prever la pérdida de personal funcionario cualificado por jubilación y planificar su relevo para evitar la pérdida de la experiencia acumulada, así como insistir en la formación continua y en la adaptación a los cambios tecnológicos que hacen posible que la administración municipal siga dando una respuesta ágil y eficaz a una sociedad cambiante y en continua evolución.

El grupo C es el único que tiene media y mediana cercana a los 50 años, aunque desde el año pasado también ha envejecido y la mitad de sus efectivos ya han superado la barrera de los 50 años (Mediana en 50,1). Este grupo de titulación aporta el 70% de los efectivos municipales y por ello aporta su peso más joven a los parámetros globales de la plantilla.

Sin embargo, el grupo E está también muy envejecido (53,2 años de promedio), pero al suponer solo el 7% del total no pesa tanto como el grupo C en el valor global.

Tabla 8.5 Edades de los efectivos fijos por subgrupo de titulación, medidas de centralidad y dispersión

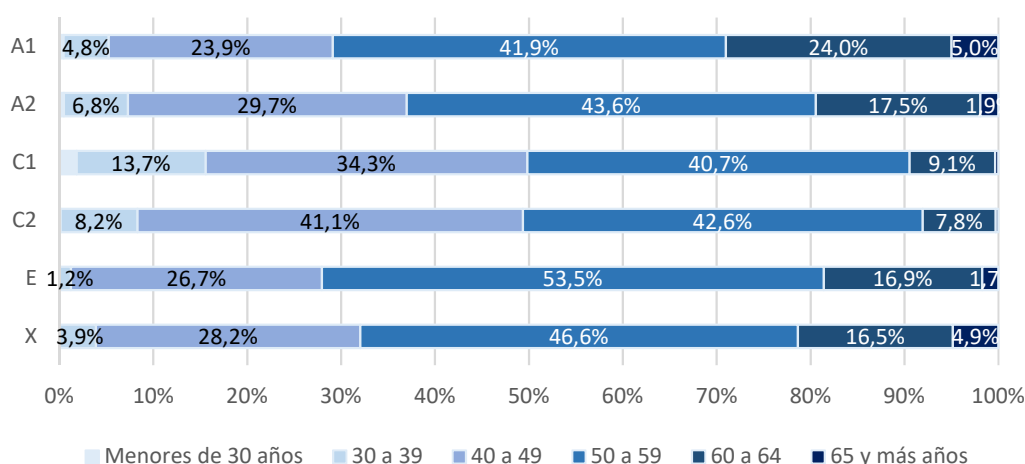
		Nº efectivos	Media	Mediana
Subgrupo titulación	A1	2.099	54,4	55,9
	A2	2.601	52,5	53,7
	C1	7.918	49,3	50,1
	C2	6.639	50,1	50,1
	E	1.399	53,9	53,9
	X*	103	53,2	52,8
	TOTAL	20.759	50,8	51,5

**Esta agrupación incluye personal directivo y laboral.*

En el gráfico 8.5 se observa que la distribución porcentual más numerosa es la del rango de 50 a 59 años en todos los subgrupos, representando más del 40% en todos ellos: desde el 40,7% en el subgrupo C1 al 53,5% en el Grupo E.

En el subgrupo A1 los mayores de 60 años representan el 29% mientras que en el grupo C no alcanzan al 10%.

Gráfico 8.5 Distribución porcentual según subgrupo de titulación y grupo de edad



En el **análisis por categorías** se han considerado aquellas que están integradas por más de 70 efectivos (46 categorías), que reúnen el 89% de los efectivos incluidos en el estudio (Tabla 8.6).

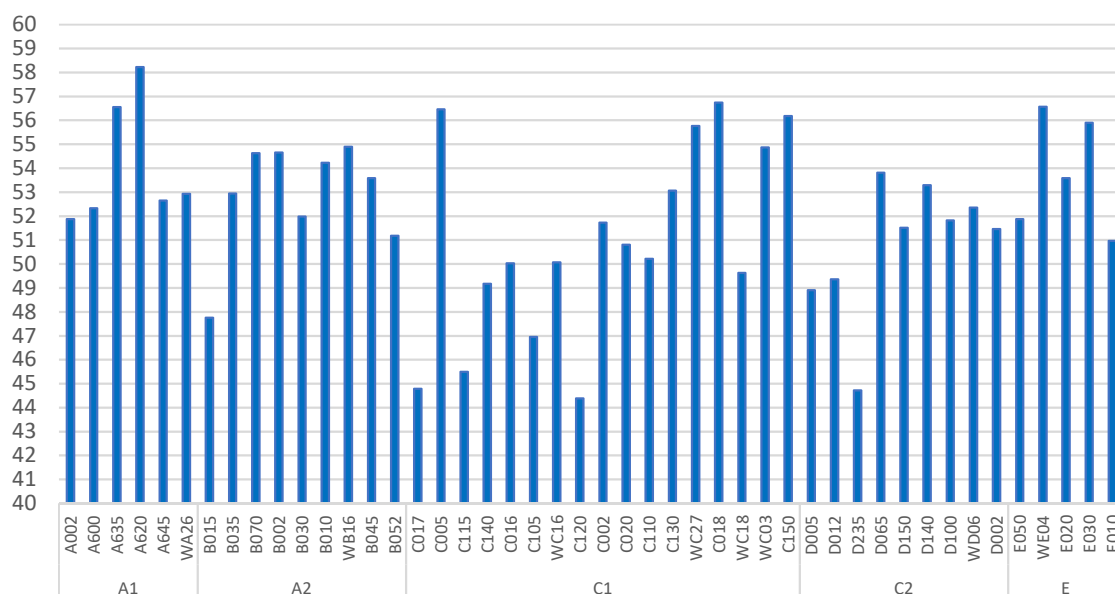
Destaca como más envejecida la categoría de Médico/a medicina general con una edad media de 58,6 años (0,7 más que en 2019) y una mediana de 60,3 años, más de la mitad tiene más de 60 años y consecuentemente en 5 años alcanzarían la edad de jubilación. La categoría de Subinspector policía municipal, perteneciente al subgrupo C1, con 57 años de edad media y 57,6 de mediana estaría en el 2º puesto del ranking de categorías más envejecidas (se da la circunstancia que esta categoría reúne a los subinspectores que no cuentan con titulación de A2 y por lo tanto es una categoría a extinguir, en el subgrupo A2 se integra una categoría con la misma denominación). La tercera en esta clasificación es Administrativo/a con 1.318 funcionarios de carrera que presenta una media de edad de 56,9 años y casi la mitad de ellos tienen 57 años o más (mediana 57,6 años).

Al final de esta relación encontramos a las tres categorías que aportan más juventud a la plantilla: Bombero/a conductor/a especialista (44,2 años de media), Policía (45 años) y Agentes de movilidad (45,3 años).

Tabla 8.6 Efectivos fijos según categoría personal. Medidas de centralidad y dispersión. Categorías con más de 70 efectivos

Cód Categ.	Categoría Personal	Nº Efectivos	% Mayores de 60	Media	Mediana
A620	MEDICO/A MEDICINA GENERAL	200	52,50%	58,6	60,3
C018	SUBINSPECTOR/A (PM.) - A EXTING	79	17,72%	57,0	57,6
C005	ADMINISTRATIVO/A	1.320	28,03%	56,9	57,6
A635	TECNICO/A SUPERIOR	257	39,30%	56,8	58,0
C150	TECNICO/A AUXILIAR SANITARIO/A	71	33,80%	56,6	57,3
WE04	OPERARIO/A 1	346	28,32%	56,6	57,5
E030	PERSONAL OFIC LIMP. MED.AMB.	132	27,27%	56,3	56,0
WC27	TECNICO/A DE MANTENIMIENTO 1	82	31,71%	55,4	57,8
B070	TECNICO/A DE GESTION	252	26,19%	55,1	56,7
WB16	RESPONSABLE OPERAT. INSTAL.	85	24,71%	55,0	56,9
WC03	ADMINISTRATIVO/A 2	73	27,40%	54,8	56,8
D002	GRUPO C2 OTRAS ADMOS.	86	23,26%	54,6	55,1
B002	GRUPO A2 OTRAS ADMOS.	229	21,83%	54,5	55,8
B010	ENFERMERO/A	210	20,00%	54,1	56,1
D065	OFICIAL EDIFICIOS Y DEPEND.	306	19,28%	54,0	53,5
WA26	PREPARADOR/A FISICO/A	71	29,58%	53,8	54,9
D140	OFICIAL JARDINERIA	209	13,40%	53,7	53,7
B045	AYUDANTE ARCHIV. Y BIBLIOTECAS	78	29,49%	53,6	55,3
E020	P O D O	177	17,51%	53,6	53,4
C130	TEC. AUX. BIBLIOTECAS	89	10,11%	53,6	54,4
B035	INGENIERO/A TECNICO/A	263	18,63%	53,3	52,9
A600	T A G	468	23,50%	53,2	55,0
WD06	AUXILIAR ADMO. -TAQUILLERO/A	97	23,71%	53,1	54,5
A645	ARQUITECTO/A SUPERIOR	85	27,06%	53,0	54,9
C020	SARGENTO (S.I.)	98	9,18%	52,4	52,7
D100	OFICIAL MECAN. CONDUCTOR/A	186	9,14%	52,4	51,8
E050	P O S I	636	13,68%	52,3	52,0
B030	ARQUITECTO/A TECNICO/A	220	16,82%	52,2	53,2
A002	GRUPO A1 OTRAS ADMOS	523	15,87%	52,1	52,5
D150	AG. RESIDUOS MEDIO AMB.	273	10,26%	52,0	52,9
C002	GRUPO C1 OTRAS ADMOS.	176	14,20%	51,6	52,7
E010	P. OFIC. AUX.POLICIA MUNICIPAL	87	4,60%	51,5	51,5
B052	SUBINSPECTOR/A (P.M.)	76	7,89%	51,1	51,7
WC16	MONITOR/A DEPORTIVO/A	217	14,29%	51,0	50,7
C110	JEFE/A GRUPO/A COND. (S.I.)	93	4,30%	50,4	50,3
C016	OFICIAL (P.M.)	292	2,05%	50,3	50,1
WC18	MONITOR/A DEPORTIVO/A S.O.S.	78	6,41%	49,8	49,9
C140	TECNICO/A AUX, TRANSP. SANIT.	387	5,94%	49,7	49,6
D005	AUXILIAR ADMINISTRATIVO/A	2.532	9,00%	49,7	49,4
D012	POLICÍA - A EXTINGUIR	1.769	1,87%	49,5	49,8
B015	DIPLOMADO/A TRAB, SOCIAL	675	10,07%	47,8	47,1
C105	JEFE/A GRUPO (S.I.)	226	3,10%	47,5	46,9
C115	BOMBERO/A ESPECIALISTA	692	0,58%	45,9	46,1
D235	AGENTE DE MOVILIDAD	639	0,31%	45,3	45,1
C017	POLICIA	3.181	1,04%	45,0	44,8
C120	BOMBERO/A COND. ESPECIALISTA	199	2,01%	44,2	44,8

Gráfico 8.6 Edad media de los efectivos fijos según categoría personal y subgrupo de titulación. Categorías con mas de 70 efectivos



En la tabla 8.7 se muestra que si se pone en relación la edad con el **género**, los hombres son más jóvenes que las mujeres, con una media de edad de 49,8 años (0,5 más que en 2019) frente a 52,2 años en las mujeres (51,8 en 2019). La mediana de hombres (50,3 años) también está casi tres años por debajo de la mediana en mujeres (53,1 años).

Tabla 8.7 Efectivos fijos según sexo. Medidas de centralidad y dispersión

	Nº Efectivos	Media	Mediana	Desv. Típ.
Mujer	8.638	52,2	53,1	7,78
Hombre	12.121	49,8	50,3	8,24

9. PROLONGACIÓN DE LA PERMANENCIA EN EL SERVICIO ACTIVO

Al igual que el año anterior, en 2020 se ha autorizado la prolongación de la permanencia en el servicio activo (prórroga edad de jubilación) a 60 funcionarios.

Tabla 9.1 Personal funcionario autorizado para prorrogar el servicio activo según año y sexo

	2019		2020	
	Nº	%	Nº	%
Mujer	29	48,3%	30	50%
Hombre	31	51,7%	30	50%
TOTAL	60	100%	60	100%

Los efectivos se distribuyen en todos los subgrupos de titulación siendo mayor el peso del subgrupo A1 que alcanza el 55% de las autorizaciones concedidas en 2020 y en 23 categorías profesionales. De estas últimas, la más significativa es la de Médico/a Especialista con 8 efectivos que han prorrogado, seguida de las de Médico/a Medicina General, Técnico/a Superior y Técnico/a Administración General, cada una de ellas con 7 efectivos en prórroga. Las autorizaciones concedidas en estas cuatro categorías suponen casi el 50% del total (48,3%).

Tabla 9.2 Personal funcionario autorizado para prorrogar el servicio activo según año y subgrupo de titulación

	2019		2020	
	Nº	%	Nº	%
A1	27	45%	33	55%
A2	16	27%	10	17%
C1	10	17%	7	12%
C2	4	7%	5	8%
E	3	5%	5	8%
TOTAL	60		60	

Gráfico 9.1 Distribución porcentual de personal funcionario con prórroga en servicio activo según subgrupo de titulación

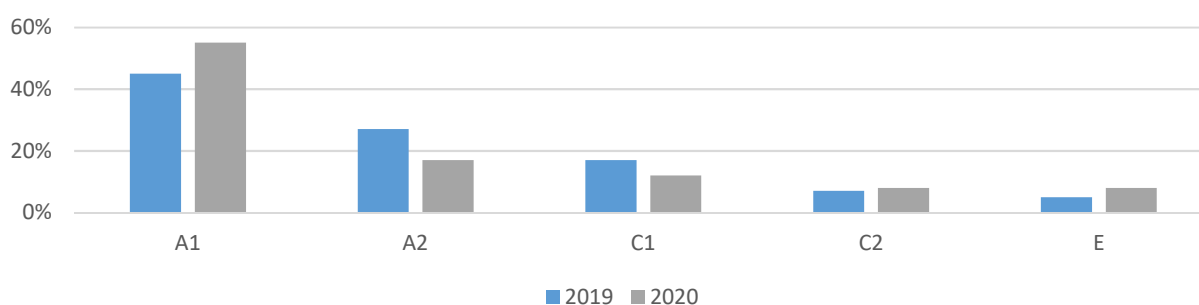


Tabla 9.3 Personal funcionario autorizado para prorrogar el servicio activo según año, subgrupo de titulación y categoría

			2019	2020	
A1	A002	Grupo 'A' otras Administraciones	5	2	
	A600	Técnico/a Administración General	3	7	
	A610	Letrado/a Consistorial		1	
	A615	Medico/a Especialista	3	8	
	A620	Medico/a Medicina General	2	7	
	A630	Técnico/a de Comunicación		1	
	A635	Técnico/a Superior	10	7	
	A640	Archivero/a y Bibliotecario/a	1		
	A645	Arquitecto/a Superior	1		
	A655	Musico/a Banda Municipal	1		
	A660	Ingeniero/a Superior	1		
	A2	B002	Grupo B otras Administraciones	2	1
		B010	Enfermero/a	1	
B015		Diplomado/a en Trabajos Sociales		3	
B030		Arquitecto/a Técnico	3	1	
B035		Ingeniero/a Técnico	5	2	
B045		Ayudante de Archivos Y Bibliotecas	3		
B065		Inspector/a Técnico de Calidad Y Consumo	1	1	
B070		Técnico/a de Gestión	1	2	
C1	C002	Grupo C otras Administraciones		2	
	C005	Administrativo/a	4	2	
	C050	Encargado/a de Edificios y Dependencias	2		
	C070	Delineante	1	1	
	C140	Técnico/a Auxiliar Transporte Sanitario	2	2	
	C160	Técnico/a Auxiliar Jardinería	1		
C2	D002	Grupo D otras Administraciones	1		
	D005	Auxiliar Administrativo/a	1	1	
	D050	Auxiliar Servicios Sociales		1	
	D065	Oficial Edificios y Dependencias	1		
	D140	Oficial Jardinería		2	
	D150	Agente Residuos Medio Ambientales		1	
E	D240	Auxiliar de Salubridad y Consumo	1		
	E020	Personal Oficinas Diversos Oficinas	2	1	
	E050	Personal Oficinas Servicios Internos	1	4	
TOTAL			60	60	

El 68,3% de las solicitudes autorizadas se concentran en el Ayuntamiento (41 autorizaciones) y en el 31,7% restante se trata de efectivos adscritos a los OAAA (14 en Madrid Salud y 5 en la ATM).

Con relación a la duración de las situaciones de prórroga de servicio activo del personal funcionario de carrera, las que finalizaron en 2020, un total de 54, presentan una duración media de 2,84 años.

10. DISCAPACIDAD

La discapacidad es un elemento clave para la necesaria diversidad en la estructura de las plantillas. La inclusión laboral supone un avance de las sociedades y de las organizaciones contemporáneas, pues mejora la solidaridad de la propia organización, al ser y mostrarse, más comprometida con la sociedad, mejorando al tiempo el clima laboral de los entornos de trabajo. Por otra parte, las diferencias en las habilidades de las personas con discapacidad a menudo aportan un enfoque diferente a la resolución de problemas y una diversidad que da un valor añadido a la organización.

Por ello, la normativa¹⁰ exige que en cada Administración Pública se alcance progresivamente que el 2% de los efectivos totales sean personas con discapacidad. **En el Ayuntamiento de Madrid ese porcentaje ya se ha alcanzado y se sitúa en el 2,27%.** Es importante destacar que se trata de datos de discapacidad auto declarada y por tanto se trata de una estimación de prevalencia mínima de efectivos con discapacidad en la plantilla municipal.

Con relación al grado de discapacidad encontramos que el 89,5% de los efectivos con discapacidad tiene un grado entre 33% y 65% (82% sin ayudas y un 9% con ayudas) y el 10,5% restante presentan un grado de discapacidad superior al 65%.

En la tabla 10.1 se observa que la discapacidad está ligada a la diversidad generacional, de tal forma que aumenta en paralelo a la edad de los efectivos, especialmente a partir de los 50 años.

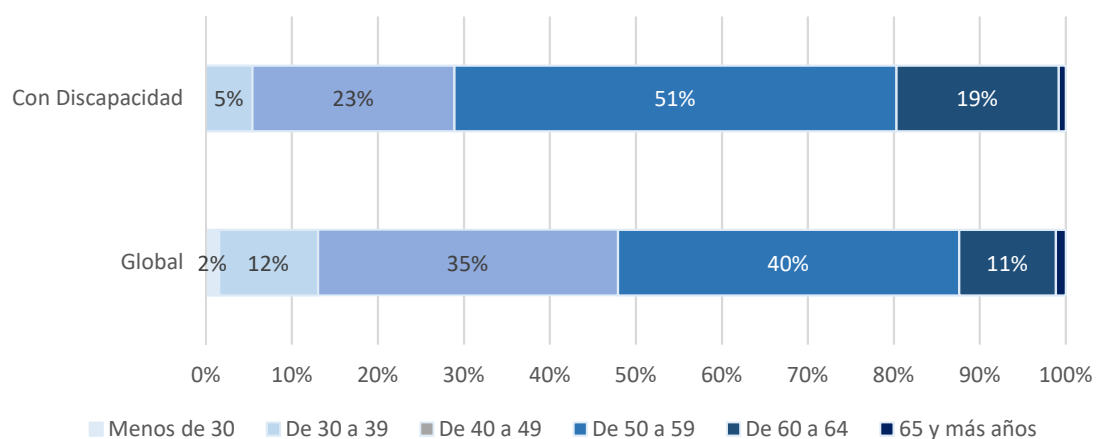
Tabla 10.1 Efectivos con Discapacidad según grupos de edad

	Total efectivos		Efectivos con discapacidad	
	Nº		Nº	%
Menores de 30	408		0	
De 30 a 39	3.083		33	1,07%
De 40 a 49	9.338		143	1,53%
De 50 a 59	10.624		313	2,95%
De 60 a 64	3009		115	3,82%
65 y más años	311		5	1,61%
TOTAL	26.773		609	2,27%

¹⁰ Artículo 59.1 del TREBEP, aprobado por Real Decreto Legislativo 5/2015, de 30 de octubre y artículo 42 de la Ley General de derechos de las personas con discapacidad y de su inclusión social, aprobada por Real Decreto Legislativo 1/2013, de 29 de noviembre <https://www.boe.es/eli/es/rdlg/2013/11/29/1/con>

El siguiente gráfico 10.1 refleja cómo se distribuye porcentualmente el total de efectivos por grupos de edad y como se distribuyen los efectivos con discapacidad según esos mismos grupos. Los porcentajes más altos en el caso de efectivos con discapacidad se desplazan a la derecha, (se concentran por tanto los efectivos con discapacidad en los grupos de edad de 50 años y más) respecto a la distribución del total de efectivos que se concentran en los grupos intermedios de edad.

Gráfico 10.1 Comparación en porcentaje de efectivos totales y efectivos con discapacidad



11. CONCILIACIÓN DE LA VIDA PERSONAL, FAMILIAR Y LABORAL

La conciliación de la vida personal, familiar y laboral se valora como una herramienta esencial de gestión de los recursos humanos.

En el año 2020 se iniciaron un total de 1.118 permisos, 292 menos que en 2019, lo que supone una reducción del 20,7%. De estos permisos, 288 están relacionados con la maternidad, 550 relacionados con la paternidad y 280 permisos de reducción de jornada por cuidado de hijo o familiar. Tabla 11.1

Los permisos de maternidad integran: Permiso por parto o adopción, Tiempo adicional por maternidad y Subtipo de lactancia. En paternidad: Descanso paternal y Días adicionales por paternidad.

Es significativo que en los permisos de reducción de jornada las mujeres suponen las dos terceras partes del total (68%).

Tabla 11.1 Permisos para la conciliación de la vida personal, familiar y laboral iniciados en 2020 según tipo de permiso y sexo

	Maternidad		Paternidad		Reducción Jornada		Total	
	Nº	%	Nº	%	Nº	%	Nº	%
Mujer	273	95,0%	3	0,5%	190	67,9%	466	41,7%
Hombre	15	5,0%	547	99,5%	90	32,1%	652	58,3%
TOTAL	288		550		280		1.118	

En cuanto a la tipología de personal que disfruta estos permisos, el personal funcionario de carrera acumulan el mayor porcentaje (86% de los permisos), como corresponde al ser el mayor grupo en los efectivos globales (81%).

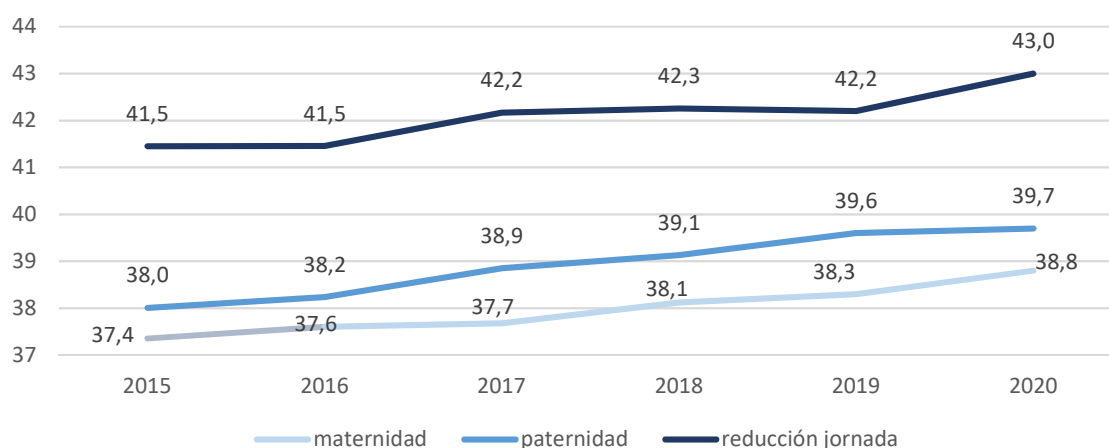
También se observa un volumen mayor de permisos en los subgrupos de titulación C1 (46% de los permisos) y C2 (26%) que se relacionan con ser los menos envejecidos y los más numerosos del conjunto de efectivos.

En los últimos 5 años la tendencia observada en los permisos de maternidad (incluidos todos los subtipos) y de paternidad, es ligeramente decreciente. Sin embargo, a partir de 2019 y coincidiendo con la ampliación de permiso de paternidad¹¹ se aprecia un

¹¹ Resolución de 22 de noviembre de 2018, de la Secretaría de Estado de Función Pública, por la que se publican los acuerdos para la ampliación del permiso de paternidad a 16 semanas y para la aplicación de

incremento de estos permisos pasando a contabilizarse en 2020 un total de 550 permisos (302 de descanso paternal y 248 permisos de días adicionales de paternidad). Como se observa en el gráfico 11.1, el promedio de la edad de los efectivos al inicio del permiso sigue una evolución ascendente desde 2015 en todos los tipos de permisos analizados. La edad media en los permisos de maternidad se ha incrementado en casi un año y medio en el periodo de 6 años.

Gráfico 11.1 Evolución de la edad media de los efectivos, en años, al inicio del permiso según tipo de permiso



Por lo que se refiere a las excedencias, en 2020 se contabilizan 82, muy por debajo del promedio de los últimos cinco años, que fue de 129, y un 40% menos que en 2019.

Al ser las razones de los permisos de reducción de jornada las mismas que las de las excedencias por cuidado de hijo o familiar a cargo, a continuación se analiza la relación entre ambas medidas de conciliación, por considerar que se opta por la excedencia cuando el permiso de reducción de jornada resulta insuficiente.

Por este motivo, el análisis se ciñe exclusivamente a las excedencias por cuidado de hijo o familiar en relación con los permisos de reducción de jornada.

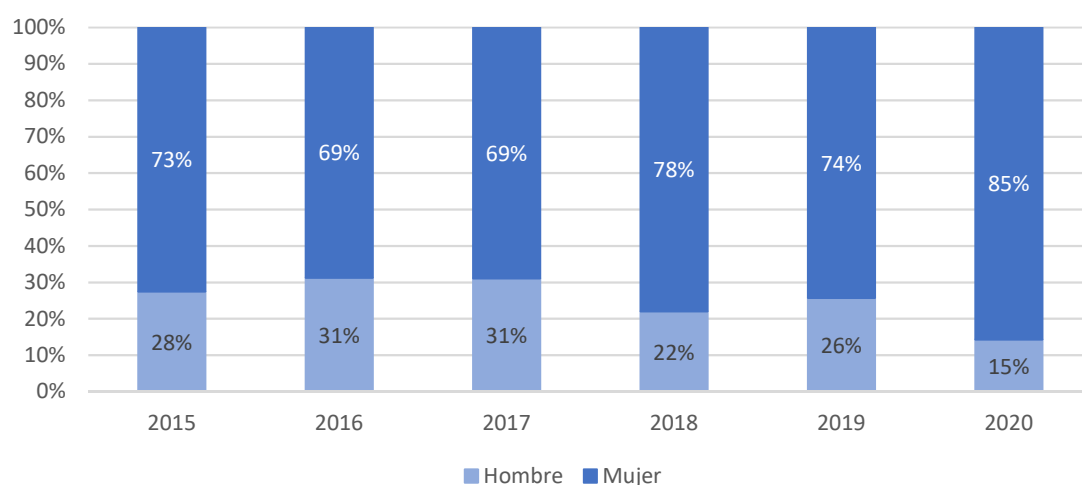
Para ello, se ha considerado el total de permisos de reducción de jornada vigentes en el año un total de 564, ya que la duración media de estos permisos es similar a la de las excedencias y, al igual que aquellas, existen permisos de varios años de duración.

la bolsa de horas prevista en la Disposición Adicional 144ª de la Ley 6/2018, de 3 de julio, de Presupuestos Generales del Estado para el año 2018. (BOE de 5 de diciembre).

En 2020 se concedieron 6,9 permisos de reducción de jornada por cada excedencia por cuidado de hijo o familiar. En concreto, este año los permisos de reducción de jornada han disminuido más de un 55% respecto de los concedidos en 2019 (de 493 a 280).

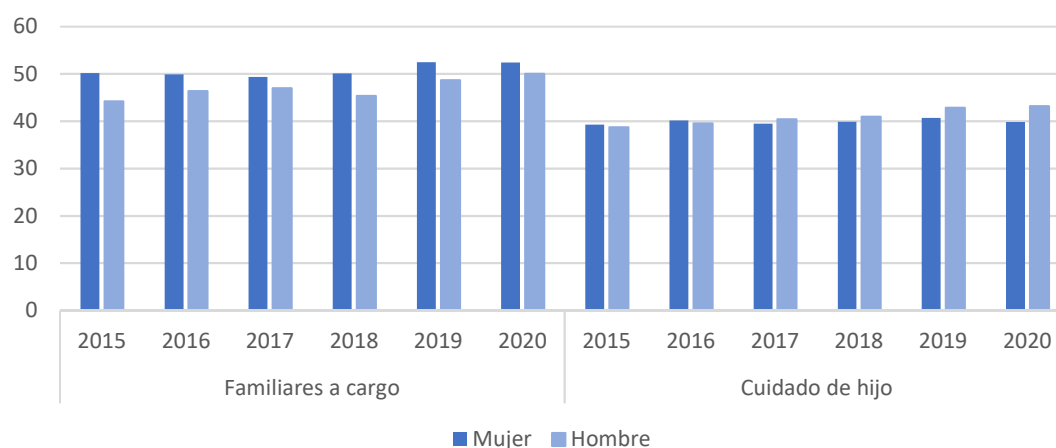
La distribución de las excedencias según el género abunda en mostrar el rol de cuidados femenino, las mujeres representan el 85% de las personas que han estado en excedencia en algún momento del año. Y como puede observarse en el Gráfico 11.2. no se aprecia ninguna mejora hacia la paridad en los últimos ejercicios.

Gráfico 11.2 Porcentaje de excedencias según género y año



La edad media de las personas en excedencia por cuidado de hijos está en 40,4 años, similar a las edades medias de los permisos por reducción de jornada. Sin embargo, en las excedencias por familiar a cargo, la edad media está en 51,9 años (en las mujeres se sitúa en 52,4 y en los hombres en 50 años).

Gráfico 11. 2 Edad media del personal en excedencia según género, tipo de excedencia y año



12. RECLAMACIONES, SUGERENCIAS Y FELICITACIONES POR MOTIVOS RELACIONADOS CON EL PERSONAL

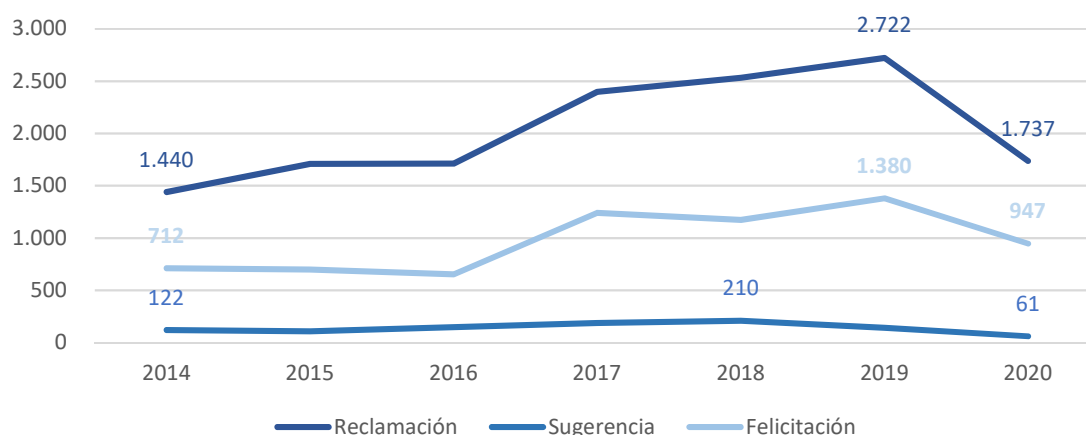
Partiendo de las solicitudes presentadas y gestionadas por el Sistema de Sugerencias y Reclamaciones General del Ayuntamiento, se analizan concretamente las Reclamaciones, Sugerencias y Felicidades con los motivos que se relacionan directamente con el personal: la disponibilidad, el trato recibido y los conocimientos del personal.

En el cuarto trimestre de 2020 se contabilizan 2.734 solicitudes acumuladas por estos motivos, que se distribuyen en:

- 1.737 reclamaciones, que suponen el 63% de las solicitudes presentadas.
- 947 felicitaciones, que fueron un 34% del total.
- 61 sugerencias, que suponen solo el 2% restante.

En la evolución temporal analizada desde el año 2014 se aprecia un incremento hasta 2018 en los tres tipos de solicitudes. Mientras que reclamaciones y felicitaciones continuaron subiendo un año más, las sugerencias comienzan a descender desde entonces y en 2020, coincidiendo con la pandemia por Covid-19, descienden ya todos los tipos de solicitudes. (Datos actualizados a 15 de marzo de 2021).

Gráfico 12.1 Evolución del nº de solicitudes sobre personal según tipo de trámite



13. GASTOS DE PERSONAL

Las obligaciones reconocidas en capítulo 1 (Gastos de personal) del Ayuntamiento (excluidos los OAAA) **en 2020 ascendieron a 1.279.099.669,24 €** en la ejecución presupuestaria del mismo año.

Como puede observarse en el gráfico 13.1 los Gastos de personal han supuesto **el 32,52% del total de gasto corriente** en este ejercicio (obligaciones reconocidas de Gasto corriente, capítulos del 1 al 5), porcentaje ligeramente superior al del año anterior (31,95 % en 2019).

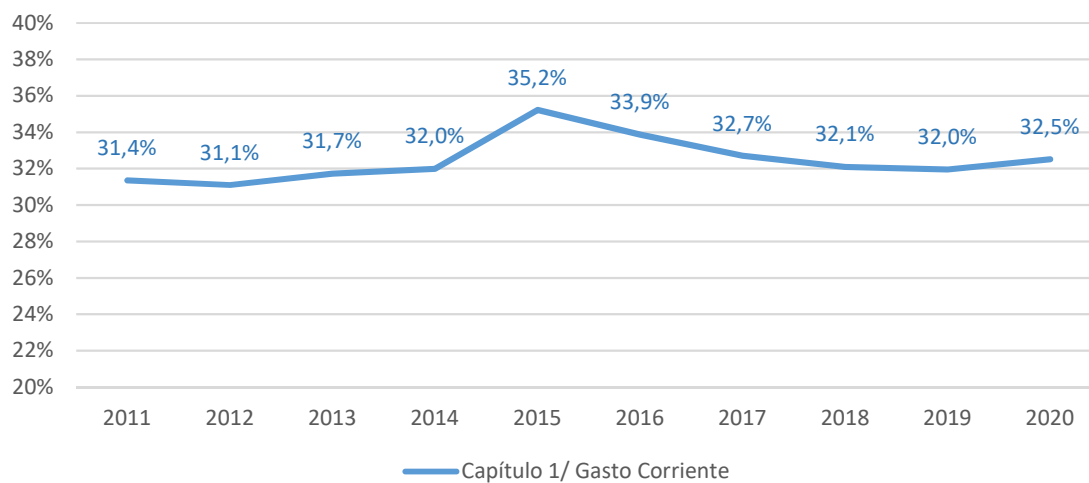
En relación con el gasto de personal del año anterior, las obligaciones reconocidas en 2020 son un 5,21% más elevadas que en el Capítulo 1 de 2019. A fecha de 14 de diciembre de 2020 el porcentaje de ejecución en 2020 es del 91,9% del crédito definitivo. Es muy probable que se realice alguna actualización posterior a esa fecha y que haya cambios en los pagos realizados y con ello en el disponible al cierre de ejercicio, por lo que se deben tener como provisionales.


En la evolución temporal debe tenerse en cuenta que los picos de 2015 y 2016 reflejan medidas adoptadas principalmente a nivel nacional tras la superación de la crisis económica. En particular, en su traslación al ámbito municipal, se recuperó la mitad de la paga extraordinaria anulada en 2012. Adicionalmente, se abonaron con carácter retroactivo los premios por años de servicio que habían sido anulados desde 2012. En 2016, se recuperó la mitad pendiente de la paga extraordinaria anulada en 2012.

La evolución que se observa en el período de diez ejercicios, gráfico 13.1, refleja claramente las medidas de control de gasto adoptadas en 2012, con un decremento en prácticamente el 10% del gasto de personal respecto al año 2011 y con el porcentaje de capítulo 1 respecto al gasto corriente más bajo del periodo (31,1%). En 2020, por primer año desde 2015, este porcentaje se incrementa ligeramente (0,57%).

Por otra parte, el porcentaje de ejecución en 2020 del 91,8% del crédito definitivo y su comparativa con años anteriores muestra que es el ejercicio con el porcentaje de ejecución más bajo observado desde 2012 (con una ejecución del 90,6%).

Gráfico 13.1 Porcentaje de capítulo 1 respecto al gasto corriente





Anexos

ANEXO 1

EVOLUCIÓN ANUAL DE LOS EFECTIVOS SEGÚN SUBGRUPO DE TITULACIÓN,
CATEGORÍA, ESTRUCTURA Y TIPO DE PERSONAL (FUNCIONARIO/LABORAL)

DICIEMBRE 2019-2020

Subgrupo A1	pág. 67
Subgrupo A2	pág. 75
Subgrupo C1	pág. 86
Subgrupo C2	pág. 92
Subgrupo E	pág. 103
Personal Laboral	pág. 107
Ayto.-OOAA	pág. 111

EVOLUCIÓN ANUAL EFECTIVOS A1 / CATEGORÍA / CENTRO DIRECTIVO/TIPOLOGÍA PERSONAL

Categoría Persona	Area de Gobierno	Área Personal	2019	2020	Dif. 2020-2019	
A002	GRUPO A1 OTRAS ADMINISTRACIONES	ALCALDIA	Funcionario Carrera	9	11	2
		AREA DE GOBIERNO DE CULTURA TURISMO Y DEPORTE	Funcionario Carrera	14	18	4
		AREA DE GOBIERNO DE DESARROLLO URBANO	Funcionario Carrera	11	10	-1
		AREA DE GOBIERNO DE ECONOMIA INNOVACION Y EMPLEO	Funcionario Carrera	34	38	4
		AREA DE GOBIERNO DE FAMILIAS IGUALDAD Y BIENESTAR SOCIAL	Funcionario Carrera	13	16	3
		AREA DE GOBIERNO DE HACIENDA Y PERSONAL	Funcionario Carrera	120	124	4
		AREA DE GOBIERNO DE MEDIO AMBIENTE Y MOVILIDAD	Funcionario Carrera	56	67	11
		AREA DE GOBIERNO DE OBRAS Y EQUIPAMIENTOS	Funcionario Carrera	16	27	11
		AREA DE GOBIERNO DE PORTAVOZ SEGURIDAD Y EMERGENCIAS	Funcionario Carrera	22	28	6
		AREA DE GOBIERNO DE VICEALCALDIA	Funcionario Carrera	40	48	8
		GRUPOS POLITICOS MUNICIPALES	Funcionario Carrera	6	6	0
		PRESIDENCIA DEL PLENO	Funcionario Carrera	2	2	0
		DISTRITO DE ARGANZUELA	Funcionario Carrera	1	1	0
		DISTRITO DE CARABANCHEL	Funcionario Carrera	1	1	0
		DISTRITO DE CENTRO	Funcionario Carrera	1	1	0
		DISTRITO DE CHAMARTIN	Funcionario Carrera	2	2	0
		DISTRITO DE CHAMBERI	Funcionario Carrera	1	4	3
		DISTRITO DE FUENCARRAL-EL PARDO	Funcionario Carrera	1	2	1
		DISTRITO DE HORTALEZA	Funcionario Carrera		2	2
		DISTRITO DE LATINA	Funcionario Carrera	1	1	0
		DISTRITO DE MONCLOA-ARAVACA	Funcionario Carrera	1	1	0
		DISTRITO DE MORATALAZ	Funcionario Carrera	4	4	0
		DISTRITO DE PUENTE DE VALLECAS	Funcionario Carrera	1	3	2
		DISTRITO DE RETIRO	Funcionario Carrera	2	2	0
		DISTRITO DE SAN BLAS CANILLEJAS	Funcionario Carrera	3	2	-1
		DISTRITO DE TETUAN	Funcionario Carrera	2	3	1
		DISTRITO DE VICALVARO	Funcionario Carrera	1	1	0
		DISTRITO DE VILLA DE VALLECAS	Funcionario Carrera	1	1	0
		DISTRITO DE VILLAVERDE	Funcionario Carrera		1	1
		AGENCIA DE ACTIVIDADES	Funcionario Carrera	4	4	0
		AGENCIA PARA EL EMPLEO	Funcionario Carrera	4	7	3
		AGENCIA TRIBUTARIA MADRID	Funcionario Carrera	18	22	4
		INFORMATICA DEL AYUNTAMIENTO DE MADRID	Funcionario Carrera	37	45	8
MADRID SALUD	Funcionario Carrera	21	18	-3		
Total A002 GRUPO A1 OTRAS ADMINISTRACIONES			450	523	73	
A600	TECNICO ADMINISTRACION GENERAL	ALCALDIA	Funcionario Carrera	23	23	0
			Interino de Vacante	2		-2
		AREA DE GOBIERNO DE CULTURA TURISMO Y DEPORTE	Funcionario Carrera	21	20	-1
			Interino temporal		1	1
		AREA DE GOBIERNO DE DESARROLLO URBANO	Funcionario Carrera	53	51	-2
	Interino de Vacante	7	6	-1		
		Interino temporal	3	2	-1	

Categoría Persona	Area de Gobierno	Área Personal	2019	2020	Dif. 2020- 2019
AREA DE GOBIERNO DE ECONOMIA INNOVACION Y EMPLEO	Funcionario Carrera		11	17	6
	Interino temporal		1		-1
AREA DE GOBIERNO DE FAMILIAS IGUALDAD Y BIENESTAR SOCIAL	Funcionario Carrera		17	16	-1
	Interino de Vacante		7	8	1
AREA DE GOBIERNO DE HACIENDA Y PERSONAL	Interino temporal		2	2	0
	Funcionario Carrera		88	79	-9
	Interino de Vacante		3	3	0
AREA DE GOBIERNO DE MEDIO AMBIENTE Y MOVILIDAD	Interino temporal			6	6
	Funcionario Carrera		21	17	-4
	Interino de Vacante		3	5	2
	Interino Sustitución			1	1
	Interino temporal		2	9	7
AREA DE GOBIERNO DE OBRAS Y EQUIPAMIENTOS	Laboral Indefinido		1	1	0
	Funcionario Carrera		16	22	6
	Interino de Vacante			3	3
AREA DE GOBIERNO DE PORTAVOZ SEGURIDAD Y EMERGENCIAS	Interino temporal		3		-3
	Funcionario Carrera		22	21	-1
	int exceso tareas			1	1
AREA DE GOBIERNO DE VICEALCALDIA	Interino de Vacante		1	1	0
	Funcionario Carrera		34	34	0
GRUPOS POLITICOS MUNICIPALES PRESIDENCIA DEL PLENO	Interino temporal		4	3	-1
	Funcionario Carrera		4	4	0
DISTRITO DE ARGANZUELA	Funcionario Carrera		12	13	1
	Funcionario Carrera		3	3	0
DISTRITO DE BARAJAS	Interino de Vacante			1	1
	Funcionario Carrera		5	5	0
DISTRITO DE CARABANCHEL	Interino de Vacante			1	1
	Funcionario Carrera		3	3	0
DISTRITO DE CENTRO	Interino de Vacante			1	1
	Funcionario Carrera		4	4	0
DISTRITO DE CHAMARTIN	Interino de Vacante		2	3	1
	Funcionario Carrera		2	2	0
DISTRITO DE CHAMBERI	Interino de Vacante			2	2
	Funcionario Carrera		2	2	0
DISTRITO DE CIUDAD LINEAL	Interino de Vacante			2	2
	Funcionario Carrera		3	4	1
DISTRITO DE FUENCARRAL-EL PARDO	Interino de Vacante			1	1
	Funcionario Carrera		3	3	0
	Interino temporal		1	2	2
DISTRITO DE HORTALEZA	Interino temporal		1	1	0
	Funcionario Carrera		3	2	-1
	Interino de Vacante		1	2	1
DISTRITO DE LATINA	Interino temporal		1		-1
	Funcionario Carrera		3	2	-1
DISTRITO DE MONCLOA-ARAVACA	Interino de Vacante			1	1
	Funcionario Carrera		5	5	0
DISTRITO DE MORATALAZ	Interino de Vacante			1	1
	Funcionario Carrera		1	1	0

Categoría Persona	Area de Gobierno	Área Personal	2019	2020	Dif. 2020- 2019	
		Funcionario Carrera	2	1	-1	
	DISTRITO DE PUENTE DE VALLECAS	Interino de Vacante	2	3	1	
		Interino temporal	1	1	0	
	DISTRITO DE RETIRO	Funcionario Carrera	3	3	0	
		Interino de Vacante		1	1	
	DISTRITO DE SALAMANCA	Funcionario Carrera	3	4	1	
		Interino de Vacante	1	2	1	
		Funcionario Carrera	2	2	0	
	DISTRITO DE SAN BLAS CANILLEJAS	Interino de Vacante	1	2	1	
		Interino Sustitución		1	1	
		Interino temporal	1	1	0	
	DISTRITO DE TETUAN	Funcionario Carrera	2	2	0	
		Interino de Vacante		1	1	
	DISTRITO DE USERA	Funcionario Carrera	2	3	1	
		Interino de Vacante	1	2	1	
	DISTRITO DE VICALVARO	Funcionario Carrera	2	2	0	
		Interino de Vacante	1	1	0	
	DISTRITO DE VILLA DE VALLECAS	Funcionario Carrera	3	2	-1	
		Interino de Vacante	1	2	1	
	DISTRITO DE VILLAVERDE	Funcionario Carrera	1	2	1	
		Interino de Vacante	3	3	0	
		Funcionario Carrera	13	14	1	
	AGENCIA DE ACTIVIDADES	Interino de Vacante	7	7	0	
		Interino temporal	4	4	0	
	AGENCIA PARA EL EMPLEO	Funcionario Carrera	7	6	-1	
		Funcionario Carrera	76	69	-7	
	AGENCIA TRIBUTARIA MADRID	Interino Sustitución	1		-1	
		Interino temporal		3	3	
	INFORMATICA DEL AYUNTAMIENTO DE MADRID	Funcionario Carrera	2	2	0	
	MADRID SALUD	Funcionario Carrera	2	2	0	
		Interino de Vacante	1	1	0	
Total A600 TECNICO ADMINISTRACION GENERAL			548	573	25	
A610	LETRADO CONSISTORIAL	ALCALDIA	Funcionario Carrera	26	24	-2
			Interino de Vacante	11	17	6
		AREA DE GOBIERNO DE ECONOMIA INNOVACION Y EMPLEO	Funcionario Carrera		1	1
		AREA DE GOBIERNO DE HACIENDA Y PERSONAL	Funcionario Carrera	1	1	0
		AREA DE GOBIERNO DE OBRAS Y EQUIPAMIENTOS	Funcionario Carrera	1	2	1
		AREA DE GOBIERNO DE VICEALCALDIA	Funcionario Carrera	1	1	0
		GRUPOS POLITICOS MUNICIPALES	Funcionario Carrera	1	1	0
Total A610 LETRADO CONSISTORIAL			41	47	6	
A615	MEDICO ESPECIALISTA	AREA DE GOBIERNO DE FAMILIAS IGUALDAD Y BIENESTAR SOCIAL	Funcionario Carrera	3	2	-1
		AREA DE GOBIERNO DE VICEALCALDIA	Funcionario Carrera	1	1	0
			Duración Determinada	2	2	0
		MADRID SALUD	Funcionario Carrera	29	26	-3
			Interino de Vacante	17	18	1
		Lab. a efectos conve	2	2	0	

Categoría Persona	Area de Gobierno	Área Personal	2019	2020	Dif. 2020- 2019	
Total A615 MEDICO ESPECIALISTA			54	51	-3	
A620	MEDICO MEDICINA GENERAL	AREA DE GOBIERNO DE FAMILIAS IGUALDAD Y BIENESTAR SOCIAL	Funcionario Carrera	4	3	-1
			Interino de Vacante	5	5	0
		AREA DE GOBIERNO DE HACIENDA Y PERSONAL	Funcionario Carrera	2	2	0
		AREA DE GOBIERNO DE MEDIO AMBIENTE Y MOVILIDAD	Funcionario Carrera	1	1	0
		AREA DE GOBIERNO DE PORTAVOZ SEGURIDAD Y EMERGENCIAS	Funcionario Carrera	86	83	-3
			Interino de Vacante	36	35	-1
			Interino Sustitución	1		-1
		AREA DE GOBIERNO DE VICEALCALDIA	Interino temporal		5	5
			Funcionario Carrera	3	2	-1
		MADRID SALUD	Duración Determinada	4	4	0
			Funcionario Carrera	97	93	-4
			Interino de Vacante	34	37	3
			Interino temporal		6	6
			Lab. a efectos conve	15	15	0
Laboral Fijo	1		1	0		
Total A620 MEDICO MEDICINA GENERAL			289	292	3	
A630	TECNICOS COMUNICACION	AREA DE GOBIERNO DE ECONOMIA INNOVACION Y EMPLEO	Funcionario Carrera	1	1	0
			Funcionario Carrera	1	1	0
		AREA DE GOBIERNO DE FAMILIAS IGUALDAD Y BIENESTAR SOCIAL	Interino de Vacante		1	1
			Interino temporal	1		-1
		AREA DE GOBIERNO DE MEDIO AMBIENTE Y MOVILIDAD	Funcionario Carrera	2	2	0
			Interino temporal	2		-2
		AREA DE GOBIERNO DE PORTAVOZ SEGURIDAD Y EMERGENCIAS	Duración Determinada	8	8	0
			Funcionario Carrera	7	7	0
			Interino de Vacante	15	16	1
			Lab. a efectos conve	2	2	0
		AREA DE GOBIERNO DE VICEALCALDIA	Laboral Fijo	2	2	0
Funcionario Carrera	1		1	0		
GRUPOS POLITICOS MUNICIPALES	Funcionario Carrera	2	2	0		
MADRID SALUD	Funcionario Carrera	1	1	0		
Total A630 TECNICOS COMUNICACION			45	44	-1	
A635	TECNICO SUPERIOR	AGENCIA TRIBUTARIA MADRID	Funcionario Carrera	1	1	0
			Funcionario Carrera	3	1	-2
		ALCALDIA	Interino de Vacante	1		-1
			Funcionario Carrera	2	3	1
		AREA DE GOBIERNO DE CULTURA TURISMO Y DEPORTE	Interino temporal	2	1	-1
			Lab. a efectos conve	1	1	0
			Funcionario Carrera	5	5	0
		AREA DE GOBIERNO DE DESARROLLO URBANO	Interino temporal	1	1	0
			Lab. a efectos conve	1	1	0
			Funcionario Carrera	8	9	1
		AREA DE GOBIERNO DE ECONOMIA INNOVACION Y EMPLEO	Interino temporal	1		-1
			Funcionario Carrera	29	30	1
AREA DE GOBIERNO DE FAMILIAS IGUALDAD Y BIENESTAR SOCIAL	Interino de Vacante	12	14	2		
	Interino temporal	5	2	-3		

Categoría Persona	Area de Gobierno	Área Personal	2019	2020	Dif. 2020- 2019
		Lab. a efectos conve	2	2	0
		Duración Determinada		1	1
	AREA DE GOBIERNO DE HACIENDA Y PERSONAL	Funcionario Carrera	15	14	-1
		Interino de Vacante	4	5	1
		Lab. a efectos conve	3	2	-1
	AREA DE GOBIERNO DE MEDIO AMBIENTE Y MOVILIDAD	Funcionario Carrera	11	11	0
		Interino temporal	1		-1
		Lab. a efectos conve	1	1	0
	AREA DE GOBIERNO DE OBRAS Y EQUIPAMIENTOS	Funcionario Carrera	2	2	0
	AREA DE GOBIERNO DE PORTAVOZ SEGURIDAD Y EMERGENCIAS	Funcionario Carrera	12	11	-1
		Interino de Vacante	3	4	1
		Interino Sustitución		1	1
		Funcionario Carrera	23	22	-1
	AREA DE GOBIERNO DE VICEALCALDIA	Interino Sustitución	1		-1
		Interino temporal	2	2	0
	DISTRITO DE ARGANZUELA	Funcionario Carrera	3	3	0
		Interino de Vacante	1	2	1
	DISTRITO DE BARAJAS	Funcionario Carrera	2	2	0
		Interino de Vacante		1	1
	DISTRITO DE CARABANCHEL	Funcionario Carrera	4	4	0
		Interino de Vacante	2	2	0
	DISTRITO DE CENTRO	Funcionario Carrera	3	3	0
		Interino de Vacante	2	3	1
	DISTRITO DE CHAMARTIN	Funcionario Carrera	3	3	0
	DISTRITO DE CHAMBERI	Funcionario Carrera	2		-2
		Interino de Vacante	3	2	-1
	DISTRITO DE CIUDAD LINEAL	Funcionario Carrera	3	3	0
		Interino de Vacante	1	2	1
	DISTRITO DE FUENCARRAL-EL PARDO	Funcionario Carrera	4	4	0
	DISTRITO DE HORTALEZA	Funcionario Carrera	2	2	0
		Interino de Vacante	2	3	1
	DISTRITO DE LATINA	Funcionario Carrera	3	4	1
		Interino de Vacante	2	3	1
	DISTRITO DE MONCLOA-ARAVACA	Funcionario Carrera	4	3	-1
		Interino de Vacante		1	1
	DISTRITO DE MORATALAZ	Funcionario Carrera	1	2	1
		Interino de Vacante	2	3	1
	DISTRITO DE PUENTE DE VALLECAS	Funcionario Carrera	2	3	1
		Interino de Vacante	1	1	0
	DISTRITO DE RETIRO	Funcionario Carrera	2	2	0
		Interino de Vacante		1	1
	DISTRITO DE SALAMANCA	Funcionario Carrera	3	3	0
		Interino de Vacante	1	3	2
	DISTRITO DE SAN BLAS CANILLEJAS	Funcionario Carrera	1	1	0
		Interino de Vacante	3	4	1
	DISTRITO DE TETUAN	Funcionario Carrera	2	2	0
		Interino de Vacante	3	3	0
	DISTRITO DE USERA	Funcionario Carrera	3	3	0

Categoría Persona	Area de Gobierno	Área Personal	2019	2020	Dif. 2020- 2019
		Interino de Vacante	1	2	1
	DISTRITO DE VICALVARO	Funcionario Carrera	4	4	0
		Interino de Vacante	1	1	0
	DISTRITO DE VILLA DE VALLECAS	Funcionario Carrera	2	2	0
		Interino de Vacante		1	1
	DISTRITO DE VILLAVERDE	Funcionario Carrera	4	4	0
		Interino de Vacante	2	2	0
	INFORMATICA DEL AYUNTAMIENTO DE MADRID	Funcionario Carrera	1	2	1
		Interino de Vacante	3	3	0
		Funcionario Carrera	86	81	-5
		Interino de Vacante	30	34	4
	MADRID SALUD	Interino Sustitución	1		-1
		Interino temporal	17	19	2
		Lab. a efectos conve	1	1	0
Total A635 TECNICO SUPERIOR			375	384	9
	AGENCIA PARA EL EMPLEO	Funcionario Carrera	1	1	0
	ALCALDIA	Funcionario Carrera	2	4	2
		Funcionario Carrera	38	37	-1
	AREA DE GOBIERNO DE CULTURA TURISMO Y DEPORTE	Interino de Vacante	5	5	0
		Interino temporal	1	1	0
		Lab. a efectos conve	1	1	0
	AREA DE GOBIERNO DE DESARROLLO URBANO	Funcionario Carrera	1	1	0
	AREA DE GOBIERNO DE ECONOMIA INNOVACION Y EMPLEO	Funcionario Carrera	1		-1
	AREA DE GOBIERNO DE VICEALCALDIA	Funcionario Carrera	7	7	0
Total A640 ARCHIVERO Y BIBLIOTECARIO			57	57	0
		Funcionario Carrera	4	2	-2
	AGENCIA DE ACTIVIDADES	Interino de Vacante	1	1	0
		Interino temporal	10	10	0
	AREA DE GOBIERNO DE CULTURA TURISMO Y DEPORTE	Funcionario Carrera	1	2	1
		Interino temporal	2		-2
	AREA DE GOBIERNO DE DESARROLLO URBANO	Funcionario Carrera	42	45	3
		Interino temporal	3	9	6
	AREA DE GOBIERNO DE HACIENDA Y PERSONAL	Funcionario Carrera	2		-2
	AREA DE GOBIERNO DE MEDIO AMBIENTE Y MOVILIDAD	Interino temporal	1	1	0
		Funcionario Carrera	14	13	-1
	AREA DE GOBIERNO DE OBRAS Y EQUIPAMIENTOS	Interino de Vacante		1	1
		Interino temporal	5	1	-4
	AREA DE GOBIERNO DE PORTAVOZ SEGURIDAD Y EMERGENCIAS	Funcionario Carrera	5	3	-2
		Funcionario Carrera	1		-1
	AREA DE GOBIERNO DE VICEALCALDIA	Interino de Vacante	1	1	0
		Funcionario Carrera	1	1	0
	DISTRITO DE ARGANZUELA	Interino de Vacante	1	2	1
		Funcionario Carrera	1	1	0
	DISTRITO DE BARAJAS	Interino de Vacante		1	1
		Interino temporal	1	1	0

Categoría Persona	Area de Gobierno	Área Personal	2019	2020	Dif. 2020- 2019	
	DISTRITO DE CARABANCHEL	Funcionario Carrera	3	3	0	
		Interino de Vacante	1	1	0	
		Funcionario Carrera	3	2	-1	
	DISTRITO DE CENTRO	Interino de Vacante	1	2	1	
		Interino temporal	2	1	-1	
	DISTRITO DE CHAMARTIN	Funcionario Carrera	1	2	1	
		Interino de Vacante		1	1	
	DISTRITO DE CHAMBERI	Funcionario Carrera	1	1	0	
		Interino de Vacante		1	1	
	DISTRITO DE CIUDAD LINEAL	Funcionario Carrera	1	2	1	
		Interino de Vacante		1	1	
	DISTRITO DE FUENCARRAL-EL PARDO	Funcionario Carrera		1	1	
		Interino de Vacante		1	1	
		Interino temporal	1	1	0	
	DISTRITO DE HORTALEZA	Funcionario Carrera	1	1	0	
		Interino temporal	1	1	0	
	DISTRITO DE LATINA	Funcionario Carrera	1	1	0	
		Interino de Vacante		1	1	
		Funcionario Carrera	1	1	0	
	DISTRITO DE MONCLOA-ARAVACA	Interino de Vacante		1	1	
		Interino temporal	4	2	-2	
	DISTRITO DE MORATALAZ	Interino de Vacante		1	1	
		Interino temporal	2	1	-1	
	DISTRITO DE PUENTE DE VALLECAS	Interino de Vacante		1	1	
		Interino temporal	2	2	0	
	DISTRITO DE RETIRO	Funcionario Carrera	1	1	0	
		Interino de Vacante	1	2	1	
		Funcionario Carrera	2	1	-1	
	DISTRITO DE SALAMANCA	Interino de Vacante	1	2	1	
		Interino temporal	3	2	-1	
		Interino de Vacante		1	1	
	DISTRITO DE SAN BLAS CANILLEJAS	Interino temporal	1	1	0	
		Funcionario Carrera	2	1	-1	
	DISTRITO DE TETUAN	Interino de Vacante		2	2	
		Interino temporal	2	1	-1	
	DISTRITO DE USERA	Funcionario Carrera		1	1	
		Interino de Vacante		1	1	
		Interino temporal	3	2	-1	
	DISTRITO DE VICALVARO	Funcionario Carrera	1		-1	
		Interino de Vacante		1	1	
	DISTRITO DE VILLA DE VALLECAS	Funcionario Carrera	1		-1	
		Interino de Vacante	1	2	1	
	DISTRITO DE VILLAVERDE	Interino de Vacante		1	1	
Total A645 ARQUITECTO SUPERIOR			141	150	9	
A655	MUSICO BANDA MUNICIPAL	AREA DE GOBIERNO DE CULTURA TURISMO Y DEPORTE	Funcionario Carrera	42	41	-1
			Interino de Vacante	27	31	4
Total A655 MUSICO BANDA MUNICIPAL			69	72	3	
A660	INGENIERO SUPERIOR	AGENCIA DE ACTIVIDADES	Interino de Vacante	3	3	0

Categoría Persona	Area de Gobierno	Área Personal	2019	2020	Dif. 2020- 2019
	AREA DE GOBIERNO DE CULTURA TURISMO Y DEPORTE	Funcionario Carrera	1	1	0
	AREA DE GOBIERNO DE DESARROLLO URBANO	Funcionario Carrera	2	4	2
	AREA DE GOBIERNO DE ECONOMIA INNOVACION Y EMPLEO	Funcionario Carrera	2	2	0
	AREA DE GOBIERNO DE HACIENDA Y PERSONAL	Funcionario Carrera		1	1
		Funcionario Carrera	9	11	2
	AREA DE GOBIERNO DE MEDIO AMBIENTE Y MOVILIDAD	Interino de Vacante	4	1	-3
		Interino temporal	5	6	1
		Laboral Indefinido	2	2	0
	AREA DE GOBIERNO DE OBRAS Y EQUIPAMIENTOS	Funcionario Carrera	9	12	3
		Interino de Vacante	2	3	1
		Interino temporal	6		-6
	AREA DE GOBIERNO DE VICEALCALDIA	Funcionario Carrera	1	1	0
		Interino temporal	2	4	2
	DISTRITO DE CARABANCHEL	Funcionario Carrera		1	1
		Interino de Vacante		1	1
	DISTRITO DE CENTRO	Interino temporal	2	1	-1
	DISTRITO DE CHAMARTIN	Interino de Vacante	1	1	0
	DISTRITO DE CHAMBERI	Interino temporal	1	2	1
		Interino de Vacante	1	1	0
	DISTRITO DE CIUDAD LINEAL	Interino de Vacante		1	1
		Interino temporal	3		-3
	DISTRITO DE HORTALEZA	Interino de Vacante		1	1
	DISTRITO DE LATINA	Interino de Vacante	2		-2
	DISTRITO DE MONCLOA-ARAVACA	Interino de Vacante	1	1	0
		Interino temporal	1	2	1
	DISTRITO DE PUENTE DE VALLECAS	Funcionario Carrera	2	1	-1
		Interino de Vacante	1	2	1
	DISTRITO DE SALAMANCA	Funcionario Carrera		1	1
		Interino de Vacante	1		-1
		Interino temporal	1		-1
	DISTRITO DE SAN BLAS CANILLEJAS	Funcionario Carrera		1	1
	DISTRITO DE TETUAN	Funcionario Carrera	1		-1
		Interino de Vacante	1	1	0
	DISTRITO DE VICALVARO	Interino de Vacante		1	1
	DISTRITO DE VILLA DE VALLECAS	Funcionario Carrera		1	1
	GRUPOS POLITICOS MUNICIPALES	Funcionario Carrera	1	1	0
	INFORMATICA DEL AYUNTAMIENTO DE MADRID	Interino de Vacante	14	14	0
Total A660 INGENIERO SUPERIOR			82	86	4
A665 OFICIAL (S.I.)	AREA DE GOBIERNO DE PORTAVOZ SEGURIDAD Y EMERGENCIAS	Funcionario Carrera	48	46	-2
Total A665 OFICIAL (S.I.)			48	46	-2
A671 INTENDENTE	AREA DE GOBIERNO DE HACIENDA Y PERSONAL	Funcionario Carrera	1		-1
	AREA DE GOBIERNO DE PORTAVOZ SEGURIDAD Y EMERGENCIAS	Funcionario Carrera	41	38	-3
Total A671 INTENDENTE			42	38	-4
A675 SUBINSPECTOR (S.I.)	AREA DE GOBIERNO DE PORTAVOZ SEGURIDAD Y EMERGENCIAS	Funcionario Carrera	1	1	0

Categoría Persona	Area de Gobierno	Área Personal	2019	2020	Dif. 2020- 2019
Total A675 SUBINSPECTOR (S.I.)			1	1	0
A681 COMISARIO/A	AREA DE GOBIERNO DE PORTAVOZ SEGURIDAD Y EMERGENCIAS	Func. Prácticas S.O.	3		-3
		Funcionario Carrera	13	15	2
Total A681 COMISARIO/A			16	15	-1
A695 TÉCNICOS SUPERIORES TIC	INFORMATICA DEL AYUNTAMIENTO DE MADRID	Interino de Vacante		5	5
Total A695 TÉCNICOS SUPERIORES TIC				5	5
Total grupo A1			2.258	2.384	126

EVOLUCIÓN ANUAL DE EFECTIVOS A2 / CATEGORÍA / CENTRO DIRECTIVO/TIPOLOGÍA PERSONAL

Categoría Persona	Area de Gobierno	Área Personal	2019	2020	Dif. 2020-2019	
B002	GRUPO A2 OTRAS ADMINISTRACIONES	ALCALDIA	Funcionario Carrera	3	3	0
		AREA DE GOBIERNO DE CULTURA TURISMO Y DEPORTE	Funcionario Carrera	6	5	-1
		AREA DE GOBIERNO DE DESARROLLO URBANO	Funcionario Carrera	2	3	1
		AREA DE GOBIERNO DE ECONOMIA INNOVACION Y EMPLEO	Funcionario Carrera	10	9	-1
		AREA DE GOBIERNO DE FAMILIAS IGUALDAD Y BIENESTAR SOCIAL	Funcionario Carrera	11	11	0
		AREA DE GOBIERNO DE HACIENDA Y PERSONAL	Funcionario Carrera	63	64	1
		AREA DE GOBIERNO DE MEDIO AMBIENTE Y MOVILIDAD	Funcionario Carrera	10	13	3
		AREA DE GOBIERNO DE OBRAS Y EQUIPAMIENTOS	Funcionario Carrera	4	9	5
		AREA DE GOBIERNO DE PORTAVOZ SEGURIDAD Y EMERGENCIAS	Funcionario Carrera	16	15	-1
		AREA DE GOBIERNO DE VICEALCALDIA	Funcionario Carrera	10	10	0
		GRUPOS POLITICOS MUNICIPALES	Funcionario Carrera	3	5	2
		DISTRITO DE BARAJAS	Funcionario Carrera	1	1	0
		DISTRITO DE CHAMARTIN	Funcionario Carrera	1	1	0
		DISTRITO DE CHAMBERI	Funcionario Carrera	1		-1
		DISTRITO DE CIUDAD LINEAL	Funcionario Carrera	1	1	0
		DISTRITO DE HORTALEZA	Funcionario Carrera	1	1	0
		DISTRITO DE LATINA	Funcionario Carrera	1	1	0
		DISTRITO DE MORATALAZ	Funcionario Carrera	1		-1
		DISTRITO DE SAN BLAS CANILLEJAS	Funcionario Carrera	1	1	0
		DISTRITO DE VICALVARO	Funcionario Carrera	1	1	0
		DISTRITO DE VILLAVERDE	Funcionario Carrera	1	1	0
		AGENCIA DE ACTIVIDADES	Funcionario Carrera	4	4	0
		AGENCIA PARA EL EMPLEO	Funcionario Carrera	1	3	2
		AGENCIA TRIBUTARIA MADRID	Funcionario Carrera	31	33	2
		INFORMATICA DEL AYUNTAMIENTO DE MADRID	Funcionario Carrera	27	29	2
		MADRID SALUD	Funcionario Carrera	6	5	-1
Total B002 GRUPO A2 OTRAS ADMINISTRACIONES			217	229	12	
B005	ADMINISTRATIVO A EXTINGUIR	AREA DE GOBIERNO DE HACIENDA Y PERSONAL	Funcionario Carrera	1	1	0
		AREA DE GOBIERNO DE MEDIO AMBIENTE Y MOVILIDAD	Funcionario Carrera	2		-2
		AREA DE GOBIERNO DE OBRAS Y EQUIPAMIENTOS	Funcionario Carrera	1		-1
		AGENCIA TRIBUTARIA MADRID	Funcionario Carrera	3	1	-2
Total B005 ADMINISTRATIVO A EXTINGUIR			7	2	-5	
B010	ENFERMERO/A	AREA DE GOBIERNO DE DESARROLLO URBANO	Funcionario Carrera	1		-1
		AREA DE GOBIERNO DE FAMILIAS IGUALDAD Y BIENESTAR SOCIAL	Funcionario Carrera	4	4	0
			Interino de Vacante	11	10	-1
			Interino temporal	1	1	0
		AREA DE GOBIERNO DE HACIENDA Y PERSONAL	Funcionario Carrera	4	4	0
	Interino Sustitución	2	2	0		

Categoría Persona	Area de Gobierno	Área Personal	2019	2020	Dif. 2020- 2019	
	AREA DE GOBIERNO DE MEDIO AMBIENTE Y MOVILIDAD	Funcionario Carrera	1	1	0	
		Funcionario Carrera	92	92	0	
	AREA DE GOBIERNO DE PORTAVOZ SEGURIDAD Y EMERGENCIAS	Interino de Vacante	24	26	2	
		Interino Sustitución	1		-1	
		Interino temporal		8	8	
	AREA DE GOBIERNO DE VICEALCALDIA	Funcionario Carrera	3	3	0	
		Duración Determinada	4	3	-1	
		Funcionario Carrera	108	104	-4	
	MADRID SALUD	Interino de Vacante	45	43	-2	
		Interino Sustitución	2	2	0	
		Interino temporal	9	9	0	
		Laboral Fijo	3	2	-1	
	Total B010 ENFERMERO/A			315	314	-1
	B015	ALCALDIA	Funcionario Carrera	2	3	1
			Funcionario Carrera	2	2	0
AREA DE GOBIERNO DE ECONOMIA INNOVACION Y EMPLEO		Funcionario Carrera	1	1	0	
		Funcionario Carrera	109	114	5	
AREA DE GOBIERNO DE FAMILIAS IGUALDAD Y BIENESTAR SOCIAL		int exceso tareas		7	7	
		Interino de Vacante	26	21	-5	
		Interino Sustitución	4	3	-1	
		Interino temporal	11	11	0	
AREA DE GOBIERNO DE HACIENDA Y PERSONAL		Funcionario Carrera	4	4	0	
AREA DE GOBIERNO DE MEDIO AMBIENTE Y MOVILIDAD		Funcionario Carrera	1	1	0	
AREA DE GOBIERNO DE PORTAVOZ SEGURIDAD Y EMERGENCIAS		Funcionario Carrera	4	5	1	
		Funcionario Carrera	44	36	-8	
AREA DE GOBIERNO DE VICEALCALDIA		Interino temporal	1	1	0	
		Laboral Fijo	1	1	0	
GRUPOS POLITICOS MUNICIPALES		Funcionario Carrera	1		-1	
DISTRITO DE ARGANZUELA		Funcionario Carrera	16	16	0	
		Interino de Vacante	4	5	1	
		Interino Sustitución		1	1	
		Interino temporal		3	3	
DISTRITO DE BARAJAS		Funcionario Carrera	10	10	0	
		Interino de Vacante	1	1	0	
		Interino Sustitución		1	1	
DISTRITO DE CARABANCHEL		Interino temporal		1	1	
		Funcionario Carrera	29	35	6	
		Interino de Vacante	22	14	-8	
DISTRITO DE CENTRO		Interino Sustitución	1		-1	
		Interino temporal		12	12	
	Funcionario Carrera	31	33	2		
	Interino de Vacante	3	2	-1		
DISTRITO DE CHAMARTIN	Interino Sustitución	2		-2		
	Interino temporal		3	3		
	Funcionario Carrera	13	15	2		

Categoría Persona	Area de Gobierno	Área Personal	2019	2020	Dif. 2020- 2019
		Interino de Vacante	2	2	0
		Interino Sustitución		2	2
		Interino temporal		3	3
	DISTRITO DE CHAMBERI	Funcionario Carrera	21	20	-1
		Interino Sustitución	3	2	-1
		Interino temporal		2	2
	DISTRITO DE CIUDAD LINEAL	Funcionario Carrera	26	27	1
		Interino de Vacante	12	6	-6
		Interino Sustitución	1		-1
		Interino temporal		9	9
	DISTRITO DE FUENCARRAL-EL PARDO	Funcionario Carrera	22	23	1
		Interino de Vacante	7	4	-3
		Interino temporal		8	8
	DISTRITO DE HORTALEZA	Funcionario Carrera	18	20	2
		Interino de Vacante	7	4	-3
		Interino Sustitución	1		-1
		Interino temporal		3	3
	DISTRITO DE LATINA	Funcionario Carrera	31	37	6
		Interino de Vacante	19	17	-2
		Interino Sustitución	1		-1
		Interino temporal		10	10
	DISTRITO DE MONCLOA-ARAVACA	Funcionario Carrera	14	12	-2
		Interino de Vacante	5	4	-1
		Interino temporal		4	4
	DISTRITO DE MORATALAZ	Funcionario Carrera	13	18	5
		Interino de Vacante	6	2	-4
		Interino Sustitución	1	1	0
		Interino temporal		2	2
	DISTRITO DE PUENTE DE VALLECAS	Funcionario Carrera	36	37	1
		Interino de Vacante	29	24	-5
		Interino Sustitución	5		-5
		Interino temporal		13	13
	DISTRITO DE RETIRO	Funcionario Carrera	14	15	1
		Interino temporal		1	1
	DISTRITO DE SALAMANCA	Funcionario Carrera	14	16	2
		Interino de Vacante	5	3	-2
		Interino Sustitución	1	1	0
		Interino temporal		2	2
	DISTRITO DE SAN BLAS CANILLEJAS	Funcionario Carrera	22	28	6
		Interino de Vacante	10	5	-5
		Interino Sustitución	1	1	0
		Interino temporal		4	4
	DISTRITO DE TETUAN	Funcionario Carrera	13	19	6
		Interino de Vacante	12	8	-4
		Interino temporal		9	9
	DISTRITO DE USERA	Funcionario Carrera	20	25	5
		Interino de Vacante	21	15	-6
		Interino temporal		7	7
	DISTRITO DE VICALVARO	Funcionario Carrera	13	18	5

Categoría Persona	Area de Gobierno	Área Personal	2019	2020	Dif. 2020- 2019	
		Interino de Vacante	7	1	-6	
		Interino Sustitución	1		-1	
		Interino temporal		3	3	
		Funcionario Carrera	16	21	5	
	DISTRITO DE VILLA DE VALLECAS	Interino de Vacante	6	3	-3	
		Interino Sustitución		1	1	
		Interino temporal		2	2	
		Funcionario Carrera	16	20	4	
	DISTRITO DE VILLAVERDE	Interino de Vacante	13	13	0	
		Interino Sustitución	1		-1	
		Interino temporal		12	12	
	AGENCIA PARA EL EMPLEO	Funcionario Carrera	4	4	0	
	AGENCIA TRIBUTARIA MADRID	Funcionario Carrera	1	1	0	
		Funcionario Carrera	34	38	4	
	MADRID SALUD	Interino de Vacante	4	4	0	
		Interino Sustitución	1	1	0	
		Interino temporal	9	12	3	
Total B015 DIPLOMADO EN TRABAJOS SOCIALES			882	991	109	
B020	ANALISTA INFORMATICO	AREA DE GOBIERNO DE DESARROLLO URBANO	Funcionario Carrera	1	1	0
			Lab. a efectos conve	1	1	0
		AREA DE GOBIERNO DE ECONOMIA INNOVACION Y EMPLEO	Funcionario Carrera	1		-1
		AREA DE GOBIERNO DE FAMILIAS IGUALDAD Y BIENESTAR SOCIAL	Funcionario Carrera		1	1
		AREA DE GOBIERNO DE HACIENDA Y PERSONAL	Funcionario Carrera	4	5	1
		AREA DE GOBIERNO DE MEDIO AMBIENTE Y MOVILIDAD	Funcionario Carrera	4	4	0
		AREA DE GOBIERNO DE PORTAVOZ SEGURIDAD Y EMERGENCIAS	Funcionario Carrera	5	4	-1
			Interino de Vacante	1	1	0
		AREA DE GOBIERNO DE VICEALCALDIA	Funcionario Carrera	1		-1
		DISTRITO DE MONCLOA-ARAVACA	Funcionario Carrera		1	1
		INFORMATICA DEL AYUNTAMIENTO DE MADRID	Funcionario Carrera	1	1	0
		Total B020 ANALISTA INFORMATICO			19	19
B025	MAESTRO		Duración Determinada		1	1
			Funcionario Carrera	17	18	1
		AREA DE GOBIERNO DE FAMILIAS IGUALDAD Y BIENESTAR SOCIAL	Interino de Vacante	15	13	-2
			Interino temporal	1	1	0
			Lab. a efectos conve	1	1	0
			Laboral Fijo	1	1	0
		DISTRITO DE ARGANZUELA	Interino de Vacante	1	1	0
			Lab. a efectos conve	3	3	0
		DISTRITO DE CARABANCHEL	Interino de Vacante	1	1	0
		DISTRITO DE CHAMBERI	Funcionario Carrera		1	1
		DISTRITO DE PUENTE DE VALLECAS	Funcionario Carrera	1	2	1
		DISTRITO DE RETIRO	Funcionario Carrera	1	1	0
			Interino de Vacante	1	1	0
		DISTRITO DE TETUAN	Funcionario Carrera	2	2	0
		DISTRITO DE VILLA DE VALLECAS	Funcionario Carrera	2	2	0
			Interino de Vacante	1	1	0

Categoría Persona	Area de Gobierno	Área Personal	2019	2020	Dif. 2020- 2019
	DISTRITO DE VILLAVERDE	Funcionario Carrera	1	1	0
Total B025 MAESTRO			49	51	2
	ALCALDIA	Funcionario Carrera	1	1	0
	AREA DE GOBIERNO DE CULTURA TURISMO Y DEPORTE	Funcionario Carrera	7	6	-1
		Interino temporal	3		-3
	AREA DE GOBIERNO DE DESARROLLO URBANO	Funcionario Carrera	84	77	-7
		Interino de Vacante		1	1
		Interino temporal	17	19	2
	AREA DE GOBIERNO DE HACIENDA Y PERSONAL	Lab. a efectos conve	2	2	0
		Funcionario Carrera	2	2	0
		Interino temporal	2	2	0
	AREA DE GOBIERNO DE MEDIO AMBIENTE Y MOVILIDAD	Funcionario Carrera	12	13	1
		Interino de Vacante	1	1	0
		Interino temporal	3	4	1
	AREA DE GOBIERNO DE OBRAS Y EQUIPAMIENTOS	Funcionario Carrera	20	22	2
		Interino de Vacante	3	7	4
		Interino temporal	8	2	-6
	AREA DE GOBIERNO DE PORTAVOZ SEGURIDAD Y EMERGENCIAS	Funcionario Carrera	28	28	0
		Funcionario Carrera	14	14	0
	AREA DE GOBIERNO DE VICEALCALDIA	Interino de Vacante	4	4	0
		Interino temporal	1	1	0
	DISTRITO DE ARGANZUELA	Funcionario Carrera	3	3	0
		Interino de Vacante	2	2	0
	DISTRITO DE BARAJAS	Interino temporal	1	1	0
		Funcionario Carrera	1		-1
	DISTRITO DE CARABANCHEL	Interino de Vacante	2	2	0
		Funcionario Carrera	1	1	0
	DISTRITO DE CENTRO	Interino de Vacante	2	2	0
		Interino temporal	1	1	0
		Funcionario Carrera	5	4	-1
	DISTRITO DE CHAMARTIN	Interino de Vacante	3	3	0
		Interino temporal	5	2	-3
		Funcionario Carrera	3	3	0
	DISTRITO DE CHAMBERI	Interino de Vacante	1	1	0
		Interino temporal	3	1	-2
	DISTRITO DE CIUDAD LINEAL	Funcionario Carrera	3	2	-1
		Interino de Vacante	4	4	0
		Interino temporal	3		-3
	DISTRITO DE FUENCARRAL-EL PARDO	Funcionario Carrera	2	1	-1
		Interino de Vacante	6	6	0
	DISTRITO DE HORTALEZA	Interino temporal	5	3	-2
		Funcionario Carrera	2	2	0
		Interino de Vacante	3	3	0
	DISTRITO DE LATINA	Interino temporal	1	1	0
		Funcionario Carrera	1	1	0
	DISTRITO DE LATINA	Interino de Vacante	4	4	0
		Interino temporal	3	2	-1
	DISTRITO DE LATINA	Funcionario Carrera	5	5	0

Categoría Persona	Area de Gobierno	Área Personal	2019	2020	Dif. 2020- 2019
		Interino de Vacante	2	2	0
		Interino temporal	3	2	-1
	DISTRITO DE MONCLOA-ARAVACA	Funcionario Carrera	2	2	0
		Interino de Vacante	1	1	0
		Interino temporal	4	3	-1
	DISTRITO DE MORATALAZ	Funcionario Carrera	1	1	0
		Interino de Vacante	2	2	0
		Interino temporal	3	2	-1
	DISTRITO DE PUENTE DE VALLECAS	Funcionario Carrera	3	3	0
		Interino de Vacante	4	3	-1
		Interino temporal	4	4	0
	DISTRITO DE RETIRO	Funcionario Carrera	1	1	0
		Interino temporal	4	2	-2
	DISTRITO DE SALAMANCA	Funcionario Carrera	3	3	0
		Interino de Vacante	2	1	-1
		Interino temporal	1	1	0
	DISTRITO DE SAN BLAS CANILLEJAS	Funcionario Carrera	2	1	-1
		Interino de Vacante	1	1	0
		Interino temporal	4	4	0
	DISTRITO DE TETUAN	Funcionario Carrera	1	1	0
		Interino de Vacante	2	3	1
		Interino temporal	5	2	-3
	DISTRITO DE USERA	Funcionario Carrera	1	1	0
		Interino de Vacante	2	2	0
		Interino temporal	4	3	-1
	DISTRITO DE VICALVARO	Funcionario Carrera	3	4	1
		Interino temporal	1	1	0
	DISTRITO DE VILLA DE VALLECAS	Funcionario Carrera	2	2	0
		Interino de Vacante	2	2	0
		Interino temporal	2	1	-1
	DISTRITO DE VILLAVERDE	Funcionario Carrera	4	4	0
		Interino de Vacante	1	1	0
		Interino temporal	3	3	0
	AGENCIA DE ACTIVIDADES	Funcionario Carrera	4	4	0
		Interino de Vacante	13	13	0
	AGENCIA TRIBUTARIA MADRID	Funcionario Carrera	5	5	0
	MADRID SALUD	Funcionario Carrera	1	1	0
	Total B030 ARQUITECTO TECNICO		390	358	-32
B035	INGENIERO TECNICO	ALCALDIA			
		Interino de Vacante	1	1	0
	AREA DE GOBIERNO DE CULTURA TURISMO Y DEPORTE	Funcionario Carrera	2	2	0
	AREA DE GOBIERNO DE DESARROLLO URBANO	Funcionario Carrera	24	30	6
		Interino de Vacante	1	1	0
		Interino temporal		4	4
		Lab. a efectos conve	1	1	0
	AREA DE GOBIERNO DE ECONOMIA INNOVACION Y EMPLEO	Funcionario Carrera	1	2	1
	AREA DE GOBIERNO DE FAMILIAS IGUALDAD Y BIENESTAR SOCIAL	Funcionario Carrera		1	1

Categoría Persona	Area de Gobierno	Área Personal	2019	2020	Dif. 2020- 2019
AREA DE GOBIERNO DE HACIENDA Y PERSONAL	Funcionario Carrera		5	4	-1
	Funcionario Carrera		85	85	0
AREA DE GOBIERNO DE MEDIO AMBIENTE Y MOVILIDAD	Interino de Vacante		19	17	-2
	Interino temporal		49	23	-26
	Laboral Indefinido		1	1	0
AREA DE GOBIERNO DE OBRAS Y EQUIPAMIENTOS	Funcionario Carrera		37	38	1
	Interino de Vacante		4	7	3
	Interino temporal		9		-9
AREA DE GOBIERNO DE PORTAVOZ SEGURIDAD Y EMERGENCIAS	Funcionario Carrera		5	4	-1
	Interino temporal			1	1
	Funcionario Carrera		9	7	-2
AREA DE GOBIERNO DE VICEALCALDIA	Interino de Vacante		1		-1
	Interino temporal		3	3	0
DISTRITO DE ARGANZUELA	Funcionario Carrera		4	4	0
	Interino temporal		1	1	0
DISTRITO DE BARAJAS	Funcionario Carrera		1	1	0
	Interino de Vacante		1		-1
	Interino temporal		4	4	0
DISTRITO DE CARABANCHEL	Funcionario Carrera		3	5	2
	Interino de Vacante		2	1	-1
	Interino temporal		2	1	-1
DISTRITO DE CENTRO	Funcionario Carrera		4	6	2
	Interino de Vacante		3	2	-1
	Interino temporal		4	1	-3
DISTRITO DE CHAMARTIN	Funcionario Carrera		3	3	0
	Interino de Vacante		2	2	0
	Interino temporal		5	4	-1
DISTRITO DE CHAMBERI	Funcionario Carrera		4	4	0
	Interino temporal		3		-3
DISTRITO DE CIUDAD LINEAL	Funcionario Carrera			1	1
	Funcionario Carrera		4	3	-1
DISTRITO DE FUENCARRAL-EL PARDO	Interino de Vacante		2	2	0
	Interino temporal		2	2	0
DISTRITO DE HORTALEZA	Funcionario Carrera		4	4	0
	Interino temporal		5	4	-1
DISTRITO DE LATINA	Funcionario Carrera		2	4	2
	Interino de Vacante		3	1	-2
	Interino temporal		3	3	0
DISTRITO DE MONCLOA-ARAVACA	Funcionario Carrera		1	3	2
	Interino de Vacante		4	1	-3
	Interino temporal		5	4	-1
DISTRITO DE MORATALAZ	Funcionario Carrera		2	3	1
	Interino de Vacante		1		-1
DISTRITO DE PUENTE DE VALLECAS	Funcionario Carrera		2	2	0
	Interino temporal		2	2	0
DISTRITO DE RETIRO	Funcionario Carrera		4	4	0
	Interino de Vacante			1	1
	Interino temporal		7	4	-3

Categoría Persona	Area de Gobierno	Área Personal	2019	2020	Dif. 2020- 2019	
		Funcionario Carrera	3	3	0	
	DISTRITO DE SALAMANCA	Interino de Vacante	1	2	1	
		Interino temporal	3	1	-2	
	DISTRITO DE SAN BLAS CANILLEJAS	Funcionario Carrera	3	3	0	
		Interino de Vacante	3	3	0	
		Interino temporal	1	1	0	
	DISTRITO DE TETUAN	Funcionario Carrera	4	2	-2	
		Interino de Vacante	1	1	0	
		Interino temporal	1	1	0	
	DISTRITO DE USERA	Funcionario Carrera	2	3	1	
		Interino temporal	1	1	0	
	DISTRITO DE VICALVARO	Funcionario Carrera	1	1	0	
		Interino de Vacante	2	2	0	
		Interino temporal	1		-1	
	DISTRITO DE VILLA DE VALLECAS	Funcionario Carrera	2	2	0	
		Interino temporal	3	1	-2	
	DISTRITO DE VILLAVERDE	Funcionario Carrera	3	3	0	
	AGENCIA DE ACTIVIDADES	Funcionario Carrera	16	22	6	
		Interino de Vacante	31	18	-13	
	AGENCIA TRIBUTARIA MADRID	Funcionario Carrera	1	1	0	
	INFORMATICA DEL AYUNTAMIENTO DE MADRID	Funcionario Carrera	2	1	-1	
		Interino de Vacante	9	9	0	
	MADRID SALUD	Funcionario Carrera	1		-1	
		Interino de Vacante		4	4	
Total B035			451	404	-47	
B040	COLABORADOR DE DIVERSOS SERVICIOS	AREA DE GOBIERNO DE CULTURA TURISMO Y DEPORTE	Funcionario Carrera	3	2	-1
		AREA DE GOBIERNO DE VICEALCALDIA	Funcionario Carrera	1	1	0
		AGENCIA DE ACTIVIDADES	Funcionario Carrera	1	1	0
		MADRID SALUD	Funcionario Carrera	1	1	0
			Interino de Vacante	2	2	0
Total B040 COLABORADOR DE DIVERSOS SERVICIOS			8	7	-1	
B045	AYUDANTE DE ARCHIVOS Y BIBLIOTECAS	ALCALDIA	Funcionario Carrera		1	1
			Duración Determinada	1	2	1
			Funcionario Carrera	55	68	13
		AREA DE GOBIERNO DE CULTURA TURISMO Y DEPORTE	Interino de Vacante	123	100	-23
			Interino Sustitución	2		-2
			Interino temporal	5	9	4
			Lab. a efectos conve	3	3	0
		AREA DE GOBIERNO DE DESARROLLO URBANO	Funcionario Carrera	1	1	0
		AREA DE GOBIERNO DE VICEALCALDIA	Funcionario Carrera	2	2	0
		DISTRITO DE ARGANZUELA	Funcionario Carrera	1	1	0
		DISTRITO DE CHAMARTIN	Funcionario Carrera	1		-1
		DISTRITO DE CHAMBERI	Funcionario Carrera	1		-1
		DISTRITO DE RETIRO	Funcionario Carrera	1	1	0
		DISTRITO DE SALAMANCA	Funcionario Carrera		1	1
Total B045 AYUDANTE DE ARCHIVOS Y BIBLIOTECAS			196	189	-7	
B051	INSPECTOR/A (P.M.)	AREA DE GOBIERNO DE MEDIO AMBIENTE Y MOVILIDAD	Funcionario Carrera	5	5	0

Categoría Persona	Area de Gobierno	Área Personal	2019	2020	Dif. 2020-2019	
	AREA DE GOBIERNO DE PORTAVOZ SEGURIDAD Y EMERGENCIAS	Funcionario Carrera	28	24	-4	
Total B051 INSPECTOR/A (P.M.)			33	29	-4	
B052	SUBINSPECTOR/A (P.M.)	AREA DE GOBIERNO DE PORTAVOZ SEGURIDAD Y EMERGENCIAS	Funcionario Carrera	71	76	5
Total B052 SUBINSPECTOR/A (P.M.)			71	76	5	
B055	PROFESOR DE CERAMICA	AREA DE GOBIERNO DE FAMILIAS IGUALDAD Y BIENESTAR SOCIAL	Duración Determinada	1	1	0
		Funcionario Carrera	1	1	0	
		Interino de Vacante	9	9	0	
		Laboral Indefinido	1	1	0	
Total B055 PROFESOR DE CERAMICA			12	12	0	
B060	MATRONA	MADRID SALUD	Funcionario Carrera	8	7	-1
		Lab. a efectos conve	1	1	0	
		Laboral Fijo	1	1	0	
Total B060 MATRONA			10	9	-1	
B065	INSPECTOR TECNICO DE CALIDAD Y CONSUMO	AREA DE GOBIERNO DE ECONOMIA INNOVACION Y EMPLEO	Funcionario Carrera	19	19	0
		Interino de Vacante	1	1	0	
		AREA DE GOBIERNO DE MEDIO AMBIENTE Y MOVILIDAD	Funcionario Carrera	1	1	0
		DISTRITO DE ARGANZUELA	Interino de Vacante	3	3	0
		DISTRITO DE BARAJAS	Funcionario Carrera	1	1	0
		DISTRITO DE CARABANCHEL	Funcionario Carrera	4	4	0
			Interino de Vacante	1	1	0
		DISTRITO DE CENTRO	Funcionario Carrera	2	2	0
			Interino de Vacante	2	2	0
		DISTRITO DE CHAMARTIN	Funcionario Carrera	1	2	1
			Interino de Vacante	3	1	-2
		DISTRITO DE CHAMBERI	Funcionario Carrera	2	2	0
			Interino de Vacante	2	2	0
		DISTRITO DE CIUDAD LINEAL	Funcionario Carrera	2	2	0
			Interino de Vacante	1	1	0
		DISTRITO DE FUENCARRAL-EL PARDO	Funcionario Carrera	3	1	-2
		DISTRITO DE HORTALEZA	Funcionario Carrera	1	2	1
			Interino de Vacante	2	2	0
		DISTRITO DE LATINA	Funcionario Carrera	2	2	0
			Interino de Vacante	1	1	0
		DISTRITO DE MONCLOA-ARAVACA	Funcionario Carrera	2	2	0
			Interino de Vacante	1	1	0
		DISTRITO DE MORATALAZ	Funcionario Carrera	1	2	1
			Interino de Vacante	1	1	0
		DISTRITO DE PUENTE DE VALLECAS	Interino de Vacante	3	3	0
		DISTRITO DE RETIRO	Interino de Vacante	3	3	0
		DISTRITO DE SALAMANCA	Funcionario Carrera	1	2	1
			Interino de Vacante	4	4	0
		DISTRITO DE SAN BLAS CANILLEJAS	Funcionario Carrera	2	3	1
		DISTRITO DE TETUAN	Funcionario Carrera	3	3	0
		DISTRITO DE USERA	Funcionario Carrera	2	2	0
		DISTRITO DE VICALVARO	Funcionario Carrera	2	2	0
Interino de Vacante	1		1	0		
DISTRITO DE VILLA DE VALLECAS	Funcionario Carrera	1	1	0		

Categoría Persona	Area de Gobierno	Área Personal	2019	2020	Dif. 2020- 2019
	DISTRITO DE VILLAVERDE	Funcionario Carrera	4	4	0
	MADRID SALUD	Funcionario Carrera	11	8	-3
		Interino de Vacante	4	6	2
Total B065 INSPECTOR TECNICO DE CALIDAD Y CONSUMO			100	100	0
	ALCALDIA	Funcionario Carrera	5	5	0
	AREA DE GOBIERNO DE CULTURA TURISMO Y DEPORTE	Funcionario Carrera	4	2	-2
		int exceso tareas	1		-1
		Interino temporal	2	1	-1
	AREA DE GOBIERNO DE DESARROLLO URBANO	Funcionario Carrera	9	10	1
		Interino temporal		5	5
	AREA DE GOBIERNO DE ECONOMIA INNOVACION Y EMPLEO	Funcionario Carrera	3	5	2
		Funcionario Carrera	7	4	-3
	AREA DE GOBIERNO DE FAMILIAS IGUALDAD Y BIENESTAR SOCIAL	Interino de Vacante	1	1	0
		Interino temporal	5	6	1
		Funcionario Carrera	50	55	5
		int exceso tareas	1		-1
	AREA DE GOBIERNO DE HACIENDA Y PERSONAL	Interino de Vacante		3	3
		Interino Sustitución	1		-1
		Interino temporal	2	3	1
		Funcionario Carrera	16	16	0
	AREA DE GOBIERNO DE MEDIO AMBIENTE Y MOVILIDAD	Interino temporal	1	1	0
		Funcionario Carrera	8	11	3
	AREA DE GOBIERNO DE OBRAS Y EQUIPAMIENTOS	Interino temporal	3		-3
		Funcionario Carrera	12	15	3
	AREA DE GOBIERNO DE PORTAVOZ SEGURIDAD Y EMERGENCIAS	int exceso tareas		1	1
		Interino de Vacante		1	1
		Interino temporal		6	6
	AREA DE GOBIERNO DE VICEALCALDIA	Funcionario Carrera	18	18	0
		Interino temporal	3	2	-1
	PRESIDENCIA DEL PLENO	Funcionario Carrera	3	3	0
	DISTRITO DE ARGANZUELA	Funcionario Carrera	1	2	1
	DISTRITO DE BARAJAS	Funcionario Carrera	1	2	1
		Interino de Vacante		1	1
	DISTRITO DE CARABANCHEL	Funcionario Carrera	3	6	3
		Interino Sustitución	1		-1
		Interino temporal	1	1	0
	DISTRITO DE CENTRO	Funcionario Carrera	3	3	0
		Interino de Vacante	1	1	0
	DISTRITO DE CHAMARTIN	Funcionario Carrera	2	2	0
	DISTRITO DE CHAMBERI	Funcionario Carrera	5	2	-3
		Funcionario Carrera	3	2	-1
	DISTRITO DE CIUDAD LINEAL	Interino de Vacante	1		-1
		Interino temporal	3	1	-2
	DISTRITO DE FUENCARRAL-EL PARDO	Funcionario Carrera	3	4	1
		Funcionario Carrera	1	3	2
	DISTRITO DE HORTALEZA	Interino de Vacante	2	2	0
		Interino temporal	2	1	-1
	DISTRITO DE LATINA	Funcionario Carrera	3	2	-1

Categoría Persona	Area de Gobierno	Área Personal	2019	2020	Dif. 2020- 2019
		Interino de Vacante	1	1	0
	DISTRITO DE MONCLOA-ARAVACA	Funcionario Carrera	3	2	-1
		Interino de Vacante	1	1	0
	DISTRITO DE MORATALAZ	Funcionario Carrera	5	5	0
		Funcionario Carrera	2	1	-1
	DISTRITO DE PUENTE DE VALLECAS	int exceso tareas		1	1
		Interino de Vacante	1	1	0
	DISTRITO DE RETIRO	Funcionario Carrera	1	2	1
		Interino de Vacante	1	1	0
	DISTRITO DE SALAMANCA	Funcionario Carrera	2	2	0
		Interino de Vacante	2	1	-1
	DISTRITO DE SAN BLAS CANILLEJAS	Funcionario Carrera	2	3	1
		Interino de Vacante	1		-1
	DISTRITO DE TETUAN	Funcionario Carrera	3	3	0
		Interino de Vacante		1	1
	DISTRITO DE USERA	Funcionario Carrera	2		-2
		Interino temporal	1	1	0
	DISTRITO DE VICALVARO	Funcionario Carrera	2	4	2
		Interino de Vacante	2		-2
	DISTRITO DE VILLA DE VALLECAS	Funcionario Carrera	3	4	1
		Interino Sustitución	1	1	0
	DISTRITO DE VILLAVERDE	Funcionario Carrera	1	3	2
	AGENCIA DE ACTIVIDADES	Funcionario Carrera	10	11	1
		Interino de Vacante	4	3	-1
	AGENCIA PARA EL EMPLEO	Interino de Vacante	1		-1
		Interino temporal		6	6
	AGENCIA TRIBUTARIA MADRID	Funcionario Carrera	38	39	1
		Interino temporal	1	2	1
	MADRID SALUD	Funcionario Carrera	3	1	-2
Total B070 TECNICO DE GESTION			285	309	24
B080 EDUCADOR SOCIAL	MADRID SALUD	Interino temporal	20	20	0
Total B080 EDUCADOR SOCIAL			20	20	0
B085 AYUDANTE DE PROTOCOLO	AREA DE GOBIERNO DE HACIENDA Y PERSONAL	Funcionario Carrera	1	1	0
	AREA DE GOBIERNO DE PORTAVOZ SEGURIDAD Y EMERGENCIAS	Funcionario Carrera	1	1	0
	AGENCIA PARA EL EMPLEO	Funcionario Carrera	1	1	0
Total B085 AYUDANTE DE PROTOCOLO			3	3	0
B090 TERAPEUTA OCUPACIONAL	AREA DE GOBIERNO DE FAMILIAS IGUALDAD Y BIENESTAR SOCIAL	Funcionario Carrera	2	2	0
		Interino de Vacante	1	1	0
		Duración Determinada	1	1	0
		Funcionario Carrera	12	12	0
	MADRID SALUD	Interino de Vacante	1	1	0
		Interino temporal		2	2
		Lab. a efectos conve	6	6	0
Total B090 TERAPEUTA OCUPACIONAL			23	25	2
B100 TÉCNICOS MEDIOS TIC	INFORMATICA DEL AYUNTAMIENTO DE MADRID	Interino de Vacante		1	1
Total B100 TÉCNICOS MEDIOS TIC				1	1
B105 TÉCNICO DE EMPLEO	AGENCIA PARA EL EMPLEO	Funcionario Carrera		5	5

Categoría Persona	Area de Gobierno	Área Personal	2019	2020	Dif. 2020- 2019
		Interino de Vacante	5		-5
		Interino temporal		24	24
Total B105 TÉCNICO DE EMPLEO			5	29	24
Total grupo A2			3.096	3.177	81

EVOLUCIÓN ANUAL DE EFECTIVOS C1 / CATEGORÍA / CENTRO DIRECTIVO/TIPOLOGÍA PERSONAL

Categoría Persona	Area de Gobierno	Área Personal	2019	2020	Dif. 2020-2019	
C002	GRUPO C1 OTRAS ADMINISTRACIONES	ALCALDIA	Funcionario Carrera	4	3	-1
		AREA DE GOBIERNO DE CULTURA TURISMO Y DEPORTE	Funcionario Carrera	2	2	0
		AREA DE GOBIERNO DE DESARROLLO URBANO	Funcionario Carrera	4	3	-1
		AREA DE GOBIERNO DE ECONOMIA INNOVACION Y EMPLEO	Funcionario Carrera	2	2	0
		AREA DE GOBIERNO DE FAMILIAS IGUALDAD Y BIENESTAR SOCIAL	Funcionario Carrera	5	3	-2
		AREA DE GOBIERNO DE HACIENDA Y PERSONAL	Funcionario Carrera	7	7	0
		AREA DE GOBIERNO DE MEDIO AMBIENTE Y MOVILIDAD	Funcionario Carrera	18	16	-2
		AREA DE GOBIERNO DE OBRAS Y EQUIPAMIENTOS	Funcionario Carrera	3	3	0
		AREA DE GOBIERNO DE PORTAVOZ SEGURIDAD Y EMERGENCIAS	Funcionario Carrera	15	92	77
		AREA DE GOBIERNO DE VICEALCALDIA	Funcionario Carrera	10	10	0
		GRUPOS POLITICOS MUNICIPALES	Funcionario Carrera	1	2	1
		DISTRITO DE CARABANCHEL	Funcionario Carrera	1	1	0
		DISTRITO DE CHAMARTIN	Funcionario Carrera		1	1
		DISTRITO DE FUENCARRAL-EL PARDO	Funcionario Carrera	1	1	0
		DISTRITO DE HORTALEZA	Funcionario Carrera		1	1
		DISTRITO DE LATINA	Funcionario Carrera	2	2	0
		DISTRITO DE RETIRO	Funcionario Carrera	1	1	0
		DISTRITO DE VILLA DE VALLECAS	Funcionario Carrera	1	2	1
		AGENCIA TRIBUTARIA MADRID	Funcionario Carrera	14	13	-1
		INFORMATICA DEL AYUNTAMIENTO DE MADRID	Funcionario Carrera	9	9	0
MADRID SALUD	Funcionario Carrera	2	2	0		
Total C002 GRUPO C1 OTRAS ADMINISTR			102	176	74	
C005	ADMINISTRATIVO	ALCALDIA	Funcionario Carrera	37	28	-9
		AREA DE GOBIERNO DE CULTURA TURISMO Y DEPORTE	Duración Determinada	1		-1
			Funcionario Carrera	49	43	-6
		AREA DE GOBIERNO DE DESARROLLO URBANO	Laboral Fijo	1	1	0
			Funcionario Carrera	86	74	-12
		AREA DE GOBIERNO DE ECONOMIA INNOVACION Y EMPLEO	Funcionario Carrera	14	16	2
		AREA DE GOBIERNO DE FAMILIAS IGUALDAD Y BIENESTAR SOCIAL	Funcionario Carrera	48	48	0
			Interino temporal		1	1
		AREA DE GOBIERNO DE HACIENDA Y PERSONAL	Funcionario Carrera	213	196	-17
		AREA DE GOBIERNO DE MEDIO AMBIENTE Y MOVILIDAD	Funcionario Carrera	89	80	-9
			Interino de Vacante		3	3
		AREA DE GOBIERNO DE OBRAS Y EQUIPAMIENTOS	Funcionario Carrera	31	44	13
			Interino de Vacante		9	9
		AREA DE GOBIERNO DE PORTAVOZ SEGURIDAD Y EMERGENCIAS	Funcionario Carrera	55	60	5
		AREA DE GOBIERNO DE VICEALCALDIA	Funcionario Carrera	132	126	-6
Interino Sustitución	4		2	-2		
GRUPOS POLITICOS MUNICIPALES	Funcionario Carrera	8	8	0		

Categoría Persona	Area de Gobierno	Área Personal	2019	2020	Dif. 2020- 2019	
	PRESIDENCIA DEL PLENO	Funcionario Carrera	8	8	0	
	DISTRITO DE ARGANZUELA	Funcionario Carrera	12	15	3	
	DISTRITO DE BARAJAS	Funcionario Carrera	8	6	-2	
	DISTRITO DE CARABANCHEL	Funcionario Carrera	16	16	0	
		Interino Sustitución	1		-1	
	DISTRITO DE CENTRO	Funcionario Carrera	15	14	-1	
	DISTRITO DE CHAMARTIN	Funcionario Carrera	10	10	0	
	DISTRITO DE CHAMBERI	Funcionario Carrera	13	13	0	
	DISTRITO DE CIUDAD LINEAL	Funcionario Carrera	11	14	3	
	DISTRITO DE FUENCARRAL-EL PARDO	Funcionario Carrera	18	17	-1	
	DISTRITO DE HORTALEZA	Funcionario Carrera	12	11	-1	
	DISTRITO DE LATINA	Funcionario Carrera	21	19	-2	
	DISTRITO DE MONCLOA-ARAVACA	Funcionario Carrera	25	24	-1	
	DISTRITO DE MORATALAZ	Funcionario Carrera	19	19	0	
	DISTRITO DE PUENTE DE VALLECAS	Funcionario Carrera	13	15	2	
		Duración Determinada	1	1	0	
	DISTRITO DE RETIRO	Funcionario Carrera	15	15	0	
		Interino Sustitución	1		-1	
		Lab. a efectos conve	1	1	0	
	DISTRITO DE SALAMANCA	Funcionario Carrera	12	9	-3	
		Interino Sustitución		1	1	
	DISTRITO DE SAN BLAS CANILLEJAS	Funcionario Carrera	16	14	-2	
	DISTRITO DE TETUAN	Funcionario Carrera	8	7	-1	
	DISTRITO DE USERA	Funcionario Carrera	15	14	-1	
	DISTRITO DE VICALVARO	Funcionario Carrera	15	16	1	
	DISTRITO DE VILLA DE VALLECAS	Funcionario Carrera	12	12	0	
		Interino Sustitución	1		-1	
	DISTRITO DE VILLAVERDE	Funcionario Carrera	22	22	0	
	AGENCIA DE ACTIVIDADES	Funcionario Carrera	18	18	0	
	AGENCIA PARA EL EMPLEO	Funcionario Carrera	5	5	0	
	AGENCIA TRIBUTARIA MADRID	Funcionario Carrera	218	202	-16	
	INFORMATICA DEL AYUNTAMIENTO DE MADRID	Funcionario Carrera	6	6	0	
	MADRID SALUD	Funcionario Carrera	53	54	1	
Total C005 ADMINISTRATIVO			1.389	1.337	-52	
C010	ESTENOTIPISTA/TAQUIGRAFO	AREA DE GOBIERNO DE HACIENDA Y PERSONAL	Funcionario Carrera	1	1	0
			Funcionario Carrera	2	1	-1
		PRESIDENCIA DEL PLENO	Interino de Vacante	11	11	0
Total C010 ESTENOTIPISTA/TAQUIGRAFO			14	13	-1	
C015	SARGENTO (P.M.)	AREA DE GOBIERNO DE PORTAVOZ SEGURIDAD Y EMERGENCIAS	Funcionario Carrera	1	1	0
Total C015 SARGENTO (P.M.)			1	1	0	
C016	OFICIAL (P.M.)	AREA DE GOBIERNO DE PORTAVOZ SEGURIDAD Y EMERGENCIAS	Funcionario Carrera	312	292	-20
Total C016 OFICIAL (P.M.)			312	292	-20	
C017	POLICIA	AREA DE GOBIERNO DE MEDIO AMBIENTE Y MOVILIDAD	Func. Prácticas S.O.		3	3
		AREA DE GOBIERNO DE PORTAVOZ SEGURIDAD Y EMERGENCIAS	Func. Prácticas S.P.	51	107	56
			Funcionario Carrera	3.046	3.070	24
	DISTRITO DE FUENCARRAL-EL PARDO	Func. Prácticas S.O.		1	1	

Categoría Persona		Area de Gobierno	Área Personal	2019	2020	Dif. 2020- 2019
Total C017 POLICIA				3.097	3.181	84
C018	SUBINSPECTOR/A (P.M.) - A EXTINGUIR	AREA DE GOBIERNO DE PORTAVOZ SEGURIDAD Y EMERGENCIAS	Funcionario Carrera	90	79	-11
Total C018 SUBINSPECTOR/A (P.M.) - A EXTINGUIR				90	79	-11
C020	SARGENTO (S.I.)	AREA DE GOBIERNO DE PORTAVOZ SEGURIDAD Y EMERGENCIAS	Func. Prácticas S.O.	43		-43
			Funcionario Carrera	61	98	37
Total C020 SARGENTO (S.I.)				104	98	-6
C025	SARGENTO/CONDUCTOR (S.I.)	AREA DE GOBIERNO DE PORTAVOZ SEGURIDAD Y EMERGENCIAS	Funcionario Carrera	23	22	-1
Total C025 SARGENTO/CONDUCTOR (S.I.)				23	22	-1
C035	SUBOFICIAL (S.I.)	AREA DE GOBIERNO DE PORTAVOZ SEGURIDAD Y EMERGENCIAS	Funcionario Carrera	40	38	-2
Total C035 SARGENTO/CONDUCTOR (S.I.)				40	38	-2
C040	ENCARGADO DIVERSOS SERVICIOS	AGENCIA TRIBUTARIA MADRID	Funcionario Carrera	1	1	0
Total C040 ENCARGADO DIVERSOS SERVICIOS				1	1	0
C045	MAESTRO TECNICO INDUSTRIAL	AREA DE GOBIERNO DE MEDIO AMBIENTE Y MOVILIDAD	Duración Determinada		1	1
			Laboral Fijo	1	1	0
Total C045 MAESTRO TECNICO INDUSTRIAL				1	2	1
C050	ENCARGADO DE EDIFICIOS Y DEPENDENCIAS	ALCALDIA	Funcionario Carrera	5	4	-1
		AREA DE GOBIERNO DE CULTURA TURISMO Y DEPORTE	Funcionario Carrera	5	5	0
		AREA DE GOBIERNO DE DESARROLLO URBANO	Funcionario Carrera	3	2	-1
		AREA DE GOBIERNO DE FAMILIAS IGUALDAD Y BIENESTAR SOCIAL	Funcionario Carrera	2	2	0
		AREA DE GOBIERNO DE HACIENDA Y PERSONAL	Funcionario Carrera	4	4	0
		AREA DE GOBIERNO DE MEDIO AMBIENTE Y MOVILIDAD	Funcionario Carrera	1	1	0
		AREA DE GOBIERNO DE PORTAVOZ SEGURIDAD Y EMERGENCIAS	Funcionario Carrera	1	1	0
		PRESIDENCIA DEL PLENO	Funcionario Carrera	2	2	0
		DISTRITO DE ARGANZUELA	Funcionario Carrera	1	1	0
		DISTRITO DE BARAJAS	Funcionario Carrera	1	1	0
		DISTRITO DE CIUDAD LINEAL	Funcionario Carrera	1	1	0
		DISTRITO DE FUENCARRAL-EL PARDO	Funcionario Carrera	1	1	0
		DISTRITO DE MONCLOA-ARAVACA	Funcionario Carrera	2	2	0
		DISTRITO DE MORATALAZ	Funcionario Carrera	1	1	0
		DISTRITO DE PUENTE DE VALLECAS	Funcionario Carrera	1	1	0
		DISTRITO DE SALAMANCA	Funcionario Carrera	1	1	0
		DISTRITO DE TETUAN	Funcionario Carrera	1	1	0
		DISTRITO DE VICALVARO	Funcionario Carrera	1	1	0
DISTRITO DE VILLA DE VALLECAS	Funcionario Carrera	1	1	0		
DISTRITO DE VILLAVERDE	Funcionario Carrera	1	1	0		
MADRID SALUD	Funcionario Carrera	1	1	0		
Total C050 ENCARGADO DE EDIFICIOS Y DEPENDENCIAS				37	35	-2
C065	EDUCADOR	AREA DE GOBIERNO DE FAMILIAS IGUALDAD Y BIENESTAR SOCIAL	Duración Determinada	1	2	1
			Funcionario Carrera	24	25	1
			Interino de Vacante	25	25	0
			Interino Sustitución	2	4	2
			Laboral Fijo	1	1	0
			Funcionario Carrera	1	1	0

Categoría Persona	Area de Gobierno	Área Personal	2019	2020	Dif. 2020- 2019	
	AREA DE GOBIERNO DE HACIENDA Y PERSONAL	Laboral Fijo	1	1	0	
	MADRID SALUD	Laboral Fijo	1		-1	
Total C065 EDUCADOR			56	59	3	
	AREA DE GOBIERNO DE CULTURA TURISMO Y DEPORTE	Funcionario Carrera	2	1	-1	
		Duración Determinada	2	2	0	
	AREA DE GOBIERNO DE DESARROLLO URBANO	Funcionario Carrera	29	26	-3	
		Interino temporal	3	3	0	
		Lab. a efectos conve	3	3	0	
	AREA DE GOBIERNO DE ECONOMIA INNOVACION Y EMPLEO	Funcionario Carrera	1	1	0	
	AREA DE GOBIERNO DE HACIENDA Y PERSONAL	Funcionario Carrera	2	2	0	
	AREA DE GOBIERNO DE MEDIO AMBIENTE Y MOVILIDAD	Funcionario Carrera	3	2	-1	
		Interino temporal	1		-1	
	AREA DE GOBIERNO DE OBRAS Y EQUIPAMIENTOS	Funcionario Carrera	13	13	0	
		Interino temporal	2	2	0	
	DISTRITO DE BARAJAS	Funcionario Carrera	1	1	0	
	DISTRITO DE CARABANCHEL	Funcionario Carrera	1	1	0	
C070	DELINEANTE	DISTRITO DE CENTRO	Interino de Vacante	1	1	0
		DISTRITO DE CHAMARTIN	Funcionario Carrera	1	1	0
		DISTRITO DE CIUDAD LINEAL	Funcionario Carrera	1	1	0
		DISTRITO DE FUENCARRAL-EL PARDO	Interino temporal	1	1	0
		DISTRITO DE HORTALEZA	Interino temporal	2	1	-1
		DISTRITO DE LATINA	Interino de Vacante	1	1	0
		DISTRITO DE MONCLOA-ARAVACA	Funcionario Carrera	1	1	0
		DISTRITO DE MORATALAZ	Funcionario Carrera	1	1	0
		DISTRITO DE PUENTE DE VALLECAS	Funcionario Carrera	1	1	0
		DISTRITO DE RETIRO	Funcionario Carrera	1	1	0
		DISTRITO DE SALAMANCA	Interino de Vacante	1	1	0
		DISTRITO DE SAN BLAS CANILLEJAS	Interino temporal	3	3	0
		DISTRITO DE TETUAN	Interino de Vacante	1	1	0
			Interino temporal	1		-1
		DISTRITO DE USERA	Funcionario Carrera	1	1	0
		DISTRITO DE VILLA DE VALLECAS	Interino temporal	1	1	0
		DISTRITO DE VILLAVERDE	Interino de Vacante	1	1	0
Total C070 DELINEANTE			83	75	-8	
	AREA DE GOBIERNO DE ECONOMIA INNOVACION Y EMPLEO	Funcionario Carrera	1	1	0	
	DISTRITO DE ARGANZUELA	Funcionario Carrera	1	1	0	
	DISTRITO DE BARAJAS	Funcionario Carrera	2	2	0	
	DISTRITO DE CARABANCHEL	Funcionario Carrera	1	1	0	
C075	INSPECTOR DE CONSUMO	DISTRITO DE LATINA	Funcionario Carrera	1	1	0
		DISTRITO DE PUENTE DE VALLECAS	Funcionario Carrera	1	1	0
		DISTRITO DE TETUAN	Funcionario Carrera	1	1	0
		DISTRITO DE VILLA DE VALLECAS	Funcionario Carrera	2	2	0
	MADRID SALUD	Interino de Vacante	2	2	0	
Total C075 INSPECTOR DE CONSUMO			12	12	0	
C080	OPERADOR DE SERVICIOS INFORMATICOS	AREA DE GOBIERNO DE CULTURA TURISMO Y DEPORTE	Funcionario Carrera	3	3	0
			Interino de Vacante	1	1	0

Categoría Persona	Area de Gobierno	Área Personal	2019	2020	Dif. 2020-2019	
	AREA DE GOBIERNO DE HACIENDA Y PERSONAL	Funcionario Carrera	1	1	0	
		Lab. a efectos conve	1	1	0	
	AREA DE GOBIERNO DE MEDIO AMBIENTE Y MOVILIDAD	Funcionario Carrera	1	1	0	
	AREA DE GOBIERNO DE PORTAVOZ SEGURIDAD Y EMERGENCIAS	Funcionario Carrera	31	31	0	
		Interino de Vacante	5	4	-1	
	GRUPOS POLITICOS MUNICIPALES	Funcionario Carrera	1	1	0	
	AGENCIA TRIBUTARIA MADRID	Interino de Vacante	3	3	0	
	INFORMATICA DEL AYUNTAMIENTO DE MADRID	Funcionario Carrera	8	8	0	
Total C080 OPERADOR DE SERVICIOS INFORMATICOS			55	54	-1	
	AREA DE GOBIERNO DE CULTURA TURISMO Y DEPORTE	Interino temporal	1		-1	
		Laboral Indefinido	1	1	0	
	AREA DE GOBIERNO DE HACIENDA Y PERSONAL	Funcionario Carrera	2	4	2	
C085	PROGRAMADOR	AREA DE GOBIERNO DE MEDIO AMBIENTE Y MOVILIDAD	Funcionario Carrera	1	1	0
	AREA DE GOBIERNO DE PORTAVOZ SEGURIDAD Y EMERGENCIAS	Funcionario Carrera	2	2	0	
	INFORMATICA DEL AYUNTAMIENTO DE MADRID	Funcionario Carrera	3	3	0	
Total C085 PROGRAMADOR			10	11	1	
C090	ENCARGADO MEDIO AMBIENTE	AREA DE GOBIERNO DE MEDIO AMBIENTE Y MOVILIDAD	Funcionario Carrera	15	13	-2
		DISTRITO DE USERA	Funcionario Carrera	1	1	0
Total C090 ENCARGADO MEDIO AMBIENTE			16	14	-2	
C105	JEFE GRUPO (S.I.)	AREA DE GOBIERNO DE PORTAVOZ SEGURIDAD Y EMERGENCIAS	Funcionario Carrera	227	226	-1
Total C105 JEFE GRUPO (S.I.)			227	226	-1	
C110	JEFE GRUPO CONDUCTOR (S.I.)	AREA DE GOBIERNO DE PORTAVOZ SEGURIDAD Y EMERGENCIAS	Funcionario Carrera	51	93	42
Total JEFE GRUPO CONDUCTOR (S.I.)			51	93	42	
C115	BOMBERO ESPECIALISTA	AREA DE GOBIERNO DE PORTAVOZ SEGURIDAD Y EMERGENCIAS	Funcionario Carrera	702	692	-10
Total C115 BOMBERO ESPECIALISTA			702	692	-10	
C120	BOMBERO CONDUCTOR ESPECIALISTA	AREA DE GOBIERNO DE PORTAVOZ SEGURIDAD Y EMERGENCIAS	Funcionario Carrera	251	199	-52
Total C120 BOMBERO CONDUCTOR ESPECIALISTA			251	199	-52	
		Funcionario Carrera	25	31	6	
C125	TECNICO ESPEC.EN SALUD PUBLICA Y MEDIO AMBIENTE	MADRID SALUD	Interino de Vacante	13	12	-1
			Interino Sustitución	1	2	1
			Interino temporal		2	2
Total C125 TECNICO ESPEC.EN SALUD PUBLICA Y MEDIO AMBIENTE			39	47	8	
		Funcionario Carrera	59	87	28	
	AREA DE GOBIERNO DE CULTURA TURISMO Y DEPORTE	Interino de Vacante	57	52	-5	
		Interino Sustitución	3	1	-2	
		Interino temporal		2	2	
C130	TEC.AUX.BIBLIOTECAS	DISTRITO DE FUENCARRAL-EL PARDO	Funcionario Carrera	1	1	0
		DISTRITO DE HORTALEZA	Funcionario Carrera	1	1	0
Total C130 TEC.AUX.BIBLIOTECAS			121	144	23	
		Duración Determinada	2	1	-1	
C140	TECNICO AUXILIAR TRANSPORTE SANITARIO	AREA DE GOBIERNO DE PORTAVOZ SEGURIDAD Y EMERGENCIAS	Funcionario Carrera	390	385	-5
			Interino de Vacante	118	151	33
			Interino Sustitución	4	5	1

Categoría Persona	Area de Gobierno	Área Personal	2019	2020	Dif. 2020- 2019	
		Interino temporal		59	59	
		Lab. a efectos conve	1	1	0	
		Laboral Fijo	2	1	-1	
Total C140 TECNICO AUXILIAR TRANSPORTE SANITARIO			517	603	86	
C145	TECNICO AUXILIAR ACOGIDA E INTEGRACIÓN SOCIAL	AREA DE GOBIERNO DE FAMILIAS IGUALDAD Y BIENESTAR SOCIAL	Funcionario Carrera	3	3	0
		DISTRITO DE CARABANCHEL	Funcionario Carrera		1	1
		DISTRITO DE CHAMARTIN	Funcionario Carrera	1	1	0
		DISTRITO DE LATINA	Funcionario Carrera	3	3	0
		DISTRITO DE MONCLOA-ARAVACA	Funcionario Carrera	1	1	0
		DISTRITO DE MORATALAZ	Funcionario Carrera	1	1	0
		DISTRITO DE SALAMANCA	Funcionario Carrera	1	1	0
		DISTRITO DE TETUAN	Funcionario Carrera	2	2	0
		DISTRITO DE USERA	Funcionario Carrera	1		-1
		DISTRITO DE VILLAVERDE	Funcionario Carrera	1	1	0
Total C145 TECNICO AUXILIAR ACOGIDA E INTEGRACIÓN SOCIAL			14	14	0	
C150	TECNICO AUXILIAR SANITARIO	AREA DE GOBIERNO DE FAMILIAS IGUALDAD Y BIENESTAR SOCIAL	Funcionario Carrera	3	3	0
		AREA DE GOBIERNO DE HACIENDA Y PERSONAL	Funcionario Carrera	1	1	0
		MADRID SALUD	Interino de Vacante		1	1
			Interino Sustitución	1	1	0
Total C150 TECNICO AUXILIAR SANITARIO			74	73	-1	
C155	SUPERVISOR DE MOVILIDAD	AREA DE GOBIERNO DE MEDIO AMBIENTE Y MOVILIDAD	Func. Prácticas S.O.		10	10
			Funcionario Carrera	9	9	0
Total C155 SUPERVISOR DE MOVILIDAD			9	19	10	
C160	TECNICO AUXILIAR JARDINERIA	AREA DE GOBIERNO DE MEDIO AMBIENTE Y MOVILIDAD	Funcionario Carrera	43	61	18
		DISTRITO DE CARABANCHEL	Funcionario Carrera	1	1	0
		DISTRITO DE CHAMARTIN	Funcionario Carrera	1		-1
		DISTRITO DE FUENCARRAL-EL PARDO	Funcionario Carrera	1	1	0
		DISTRITO DE LATINA	Funcionario Carrera	1	1	0
		DISTRITO DE MORATALAZ	Funcionario Carrera	1	1	0
		DISTRITO DE RETIRO	Funcionario Carrera	1		-1
		DISTRITO DE SAN BLAS CANILLEJAS	Funcionario Carrera	1	2	1
Total C160 TECNICO AUXILIAR JARDINERIA			50	67	17	
Total grupo C1			7.498	7.677	179	

EVOLUCIÓN ANUAL DE EFECTIVOS C2 / CATEGORÍA / CENTRO DIRECTIVO/TIPOLOGÍA PERSONAL

Categoría Persona	Area de Gobierno	Área Personal	2019	2020	Dif. 2020-2019	
D002	GRUPO C2 OTRAS ADMINISTRACIONES	ALCALDIA	Funcionario Carrera	2	2	0
		AREA DE GOBIERNO DE CULTURA TURISMO Y DEPORTE	Funcionario Carrera	2	2	0
		AREA DE GOBIERNO DE DESARROLLO URBANO	Funcionario Carrera	1	2	1
		AREA DE GOBIERNO DE ECONOMIA INNOVACION Y EMPLEO	Funcionario Carrera	7	6	-1
		AREA DE GOBIERNO DE FAMILIAS IGUALDAD Y BIENESTAR SOCIAL	Funcionario Carrera	3	3	0
		AREA DE GOBIERNO DE HACIENDA Y PERSONAL	Funcionario Carrera	14	12	-2
		AREA DE GOBIERNO DE MEDIO AMBIENTE Y MOVILIDAD	Funcionario Carrera	7	9	2
		AREA DE GOBIERNO DE OBRAS Y EQUIPAMIENTOS	Funcionario Carrera	3	4	1
		AREA DE GOBIERNO DE PORTAVOZ SEGURIDAD Y EMERGENCIAS	Funcionario Carrera	43	7	-36
		AREA DE GOBIERNO DE VICEALCALDIA	Funcionario Carrera	14	13	-1
		PRESIDENCIA DEL PLENO	Funcionario Carrera	2	1	-1
		DISTRITO DE BARAJAS	Funcionario Carrera	1		-1
		DISTRITO DE CHAMBERI	Funcionario Carrera	2	1	-1
		DISTRITO DE CIUDAD LINEAL	Funcionario Carrera	1	1	0
		DISTRITO DE FUENCARRAL-EL PARDO	Funcionario Carrera		1	1
		DISTRITO DE HORTALEZA	Funcionario Carrera		1	1
		DISTRITO DE LATINA	Funcionario Carrera	1	1	0
		DISTRITO DE MORATALAZ	Funcionario Carrera	1	1	0
		DISTRITO DE SAN BLAS CANILLEJAS	Funcionario Carrera	1	1	0
		AGENCIA DE ACTIVIDADES	Funcionario Carrera	1	1	0
		AGENCIA TRIBUTARIA MADRID	Funcionario Carrera	10	12	2
INFORMATICA DEL AYUNTAMIENTO DE MADRID	Funcionario Carrera	2	3	1		
MADRID SALUD	Funcionario Carrera	2	2	0		
Total D002 GRUPO C2 OTRAS ADMINISTRACIONES			120	86	-34	
D003	GRUPO D OTRAS ADMINISTRACIONES	AREA DE GOBIERNO DE PORTAVOZ SEGURIDAD Y EMERGENCIAS	Funcionario Carrera	56	56	
Total D003 GRUPO D OTRAS ADMINISTRACIONES				56	56	
D005	AUXILIAR ADMINISTRATIVO	Funcionario Carrera	58	61	3	
		ALCALDIA	int exceso tareas	2		-2
		Interino de Vacante	12	5	-7	
		Interino Sustitución	1	2	1	
		Funcionario Carrera	66	64	-2	
		int exceso tareas	6		-6	
		AREA DE GOBIERNO DE CULTURA TURISMO Y DEPORTE	Interino de Vacante	2	2	0
		Interino Sustitución		1	1	
		Interino temporal	2	1	-1	
		Laboral Fijo	1		-1	
		Funcionario Carrera	125	121	-4	
		AREA DE GOBIERNO DE DESARROLLO URBANO	Interino de Vacante	11	13	2
		Interino Sustitución		1	1	
		Interino temporal	15	19	4	

Categoría Persona	Area de Gobierno	Área Personal	2019	2020	Dif. 2020- 2019
	AREA DE GOBIERNO DE ECONOMIA INNOVACION Y EMPLEO	Funcionario Carrera	43	46	3
		Interino de Vacante	5	5	0
		Interino temporal	1		-1
	AREA DE GOBIERNO DE FAMILIAS IGUALDAD Y BIENESTAR SOCIAL	Funcionario Carrera	100	97	-3
		Interino de Vacante	27	27	0
		Interino temporal	13	23	10
	AREA DE GOBIERNO DE HACIENDA Y PERSONAL	Funcionario Carrera	316	299	-17
		Interino de Vacante	50	60	10
		Interino Sustitución	4	2	-2
		Interino temporal	9	21	12
	AREA DE GOBIERNO DE MEDIO AMBIENTE Y MOVILIDAD	Lab. a efectos conve	2	2	0
		Funcionario Carrera	180	170	-10
		Interino de Vacante	33	42	9
		Interino Sustitución	1		-1
		Interino temporal	68	49	-19
		Lab. a efectos conve	1	1	0
	AREA DE GOBIERNO DE OBRAS Y EQUIPAMIENTOS	Laboral Indefinido	4	4	0
		Funcionario Carrera	65	70	5
		int exceso tareas	5		-5
		Interino de Vacante	1	8	7
	AREA DE GOBIERNO DE PORTAVOZ SEGURIDAD Y EMERGENCIAS	Interino temporal	12		-12
		Funcionario Carrera	215	210	-5
		int exceso tareas		4	4
	AREA DE GOBIERNO DE VICEALCALDIA	Interino de Vacante	14	17	3
		Interino temporal	4	17	13
		Funcionario Carrera	282	267	-15
	GRUPOS POLITICOS MUNICIPALES	Interino de Vacante	2	2	0
		Interino Sustitución	2	2	0
		Interino temporal	3	75	72
	PRESIDENCIA DEL PLENO	Funcionario Carrera	6	6	0
		Funcionario Carrera	20	21	1
	DISTRITO DE ARGANZUELA	Interino temporal	3		-3
		Funcionario Carrera	23	31	8
		Interino de Vacante	2	2	0
	DISTRITO DE BARAJAS	Interino temporal	1	2	1
		Funcionario Carrera	18	16	-2
		Interino de Vacante	5	5	0
		Interino Sustitución	2	1	-1
	DISTRITO DE CARABANCHEL	Interino temporal	2	3	1
		Funcionario Carrera	35	36	1
		Interino de Vacante	9	10	1
		Interino Sustitución	1	1	0
		Interino temporal	2	6	4
		Lab. a efectos conve	1	1	0
	DISTRITO DE CENTRO	Laboral Fijo	1	1	0
		Funcionario Carrera	47	43	-4
		Interino de Vacante	9	10	1
		Interino Sustitución	2	1	-1
		Interino temporal	3	3	0

Categoría Persona	Area de Gobierno	Área Personal	2019	2020	Dif. 2020- 2019
		Funcionario Carrera	19	23	4
	DISTRITO DE CHAMARTIN	Interino de Vacante	7	7	0
		Interino temporal	4	3	-1
		Funcionario Carrera	31	29	-2
	DISTRITO DE CHAMBERI	Interino de Vacante	1	1	0
		Interino temporal	1	1	0
		Funcionario Carrera	30	31	1
	DISTRITO DE CIUDAD LINEAL	Interino de Vacante	3	3	0
		Interino Sustitución		1	1
		Interino temporal	7	4	-3
	DISTRITO DE FUENCARRAL-EL PARDO	Funcionario Carrera	28	24	-4
		Interino de Vacante	8	8	0
		Interino temporal	1	3	2
		Funcionario Carrera	29	28	-1
	DISTRITO DE HORTALEZA	Interino de Vacante	2	2	0
		Interino Sustitución	2	1	-1
		Interino temporal	4	3	-1
		Funcionario Carrera	41	42	1
	DISTRITO DE LATINA	Interino de Vacante	7	7	0
		Interino temporal	1	3	2
		Lab. a efectos conve	2	2	0
	DISTRITO DE MONCLOA-ARAVACA	Funcionario Carrera	25	28	3
		Interino temporal	4	4	0
		Funcionario Carrera	24	31	7
	DISTRITO DE MORATALAZ	Interino Sustitución		1	1
		Interino temporal	3	3	0
		Funcionario Carrera	32	30	-2
	DISTRITO DE PUENTE DE VALLECAS	Interino de Vacante	8	9	1
		Interino Sustitución	1		-1
		Interino temporal	4	9	5
	DISTRITO DE RETIRO	Funcionario Carrera	34	36	2
		Interino de Vacante	3	2	-1
		Interino temporal		1	1
	DISTRITO DE SALAMANCA	Funcionario Carrera	31	27	-4
		Interino de Vacante	14	14	0
		Interino Sustitución	1	4	3
		Interino temporal		1	1
		Funcionario Carrera	27	30	3
	DISTRITO DE SAN BLAS CANILLEJAS	Interino de Vacante	2	2	0
		Interino Sustitución		1	1
		Interino temporal	3	5	2
		Funcionario Carrera	33	35	2
	DISTRITO DE TETUAN	Interino de Vacante	7	7	0
		Interino Sustitución		2	2
		Interino temporal		3	3
		Funcionario Carrera	26	25	-1
	DISTRITO DE USERA	Interino de Vacante	1	1	0
		Interino temporal	3	3	0
	DISTRITO DE VICALVARO	Funcionario Carrera	26	27	1

Categoría Persona	Area de Gobierno	Área Personal	2019	2020	Dif. 2020- 2019	
		Interino de Vacante	2	2	0	
		Interino temporal		1	1	
		Lab. a efectos conve	1	1	0	
	DISTRITO DE VILLA DE VALLECAS	Funcionario Carrera	30	31	1	
		Interino temporal	3	1	-2	
		Funcionario Carrera	31	33	2	
	DISTRITO DE VILLAVERDE	Interino de Vacante	2	2	0	
		Interino Sustitución		1	1	
		Interino temporal	1	4	3	
	AGENCIA DE ACTIVIDADES	Funcionario Carrera	48	39	-9	
		Interino de Vacante	13	14	1	
		Interino temporal	8	7	-1	
	AGENCIA PARA EL EMPLEO	Funcionario Carrera	11	12	1	
		Interino de Vacante	9	9	0	
	AGENCIA TRIBUTARIA MADRID	Funcionario Carrera	263	266	3	
		Interino Sustitución		1	1	
		Interino temporal	4	13	9	
	INFORMATICA DEL AYUNTAMIENTO DE MADRID	Funcionario Carrera	10	10	0	
		Funcionario Carrera	134	125	-9	
	MADRID SALUD	Interino de Vacante	3	6	3	
		Interino Sustitución	5	4	-1	
		Interino temporal	1	4	3	
Total D005 AUXILIAR ADMINISTRATIVO			3.074	3.162	88	
D010	POLICIA	AREA DE GOBIERNO DE PORTAVOZ SEGURIDAD Y EMERGENCIAS	Funcionario Carrera	99	2	-97
Total D010 POLICIA			99	2	-97	
D011	OFICIAL (P.M.) - A EXTINGUIR	AREA DE GOBIERNO DE PORTAVOZ SEGURIDAD Y EMERGENCIAS	Funcionario Carrera	33	26	-7
Total D011 OFICIAL (P.M.) - A EXTINGUIR			33	26	-7	
D012	POLICÍA - A EXTINGUIR	AREA DE GOBIERNO DE PORTAVOZ SEGURIDAD Y EMERGENCIAS	Funcionario Carrera	1.890	1.769	-121
Total D012 OFICIAL (P.M.) - A EXTINGUIR			1.890	1.769	-121	
D020	BOMBERO	AREA DE GOBIERNO DE PORTAVOZ SEGURIDAD Y EMERGENCIAS	Funcionario Carrera	2	2	0
Total D020 BOMBERO			2	2	0	
D025	BOMBERO CONDUCTOR	AREA DE GOBIERNO DE PORTAVOZ SEGURIDAD Y EMERGENCIAS	Funcionario Carrera	1	1	0
Total D025 BOMBERO CONDUCTOR			1	1	0	
D040	AUXILIAR LABORATORIO	AREA DE GOBIERNO DE MEDIO AMBIENTE Y MOVILIDAD	Funcionario Carrera	3	3	0
			Laboral Fijo	1	1	0
			Duración Determinada	2	1	-1
		MADRID SALUD	Funcionario Carrera	3	3	0
		Lab. a efectos conve	4	3	-1	
Total D040 AUXILIAR LABORATORIO			13	11	-2	
D045	AUXILIAR SANITARIO	AREA DE GOBIERNO DE FAMILIAS IGUALDAD Y BIENESTAR SOCIAL	Interino de Vacante	1	1	0
			Duración Determinada	1		-1
			Funcionario Carrera	9	7	-2
		MADRID SALUD	Interino de Vacante	32	33	1
			Interino Sustitución	2	1	-1
		Laboral Fijo	3	2	-1	

Categoría Persona	Area de Gobierno	Área Personal	2019	2020	Dif. 2020- 2019	
Total D045 AUXILIAR SANITARIO			48	44	-4	
D050	AUXILIAR SERVICIOS SOCIALES	Funcionario Carrera	13	31	18	
		AREA DE GOBIERNO DE FAMILIAS IGUALDAD Y BIENESTAR SOCIAL	Interino de Vacante	25	14	-11
			Interino Sustitución	2		-2
		DISTRITO DE ARGANZUELA	Funcionario Carrera	1	1	0
		DISTRITO DE CARABANCHEL	Funcionario Carrera	1	2	1
			Funcionario Carrera	5	5	0
		DISTRITO DE CENTRO	Interino Sustitución	1		-1
		DISTRITO DE CHAMARTIN	Funcionario Carrera	1	1	0
		DISTRITO DE CHAMBERI	Funcionario Carrera	2	2	0
			Funcionario Carrera	1	2	1
		DISTRITO DE CIUDAD LINEAL	Interino de Vacante	3	2	-1
			Funcionario Carrera		1	1
		DISTRITO DE FUENCARRAL-EL PARDO	Interino de Vacante	1	1	0
			Interino Sustitución		1	1
			Funcionario Carrera	1	2	1
		DISTRITO DE HORTALEZA	Interino de Vacante	1		-1
			Funcionario Carrera	2	1	-1
		DISTRITO DE LATINA	Interino de Vacante	1	1	0
		DISTRITO DE MONCLOA-ARAVACA	Funcionario Carrera	2	2	0
		DISTRITO DE PUENTE DE VALLECAS	Funcionario Carrera	1	1	0
			Interino de Vacante	1	1	0
		DISTRITO DE RETIRO	Funcionario Carrera	1	1	0
		DISTRITO DE SALAMANCA	Funcionario Carrera	1	1	0
		DISTRITO DE SAN BLAS CANILLEJAS	Funcionario Carrera	1	2	1
			Interino de Vacante	1		-1
		DISTRITO DE TETUAN	Funcionario Carrera		1	1
		DISTRITO DE USERA	Funcionario Carrera	1	1	0
DISTRITO DE VILLA DE VALLECAS	Interino de Vacante	1	1	0		
DISTRITO DE VILLAVERDE	Funcionario Carrera	1	1	0		
Total D050 AUXILIAR SERVICIOS SOCIALES			72	79	7	
D055	AUXILIAR PUERICULTURA	AREA DE GOBIERNO DE FAMILIAS IGUALDAD Y BIENESTAR SOCIAL	Funcionario Carrera	24	24	0
		AREA DE GOBIERNO DE HACIENDA Y PERSONAL	Funcionario Carrera	3	3	0
			Laboral Fijo	1	1	0
		AREA DE GOBIERNO DE MEDIO AMBIENTE Y MOVILIDAD	Funcionario Carrera	1	1	0
		AREA DE GOBIERNO DE PORTAVOZ SEGURIDAD Y EMERGENCIAS	Funcionario Carrera	1	1	0
		DISTRITO DE PUENTE DE VALLECAS	Funcionario Carrera	1		-1
		MADRID SALUD	Funcionario Carrera	1	1	0
Total D055 AUXILIAR PUERICULTURA			32	31	-1	
D060	AUXILIAR SERVICIOS INTERNOS	Duración Determinada	1	1	0	
		AREA DE GOBIERNO DE CULTURA TURISMO Y DEPORTE	Funcionario Carrera	3	3	0
			Lab. a efectos conve	4	3	-1
		AREA DE GOBIERNO DE FAMILIAS IGUALDAD Y BIENESTAR SOCIAL	Funcionario Carrera		1	1
		AREA DE GOBIERNO DE HACIENDA Y PERSONAL	Funcionario Carrera	1	1	0
		AREA DE GOBIERNO DE MEDIO AMBIENTE Y MOVILIDAD	Funcionario Carrera	2	2	0
	Laboral Fijo	2	2	0		

Categoría Persona	Area de Gobierno	Área Personal	2019	2020	Dif. 2020-2019		
D065	OFICIAL EDIFICIOS Y DEPENDENCIAS	AREA DE GOBIERNO DE OBRAS Y EQUIPAMIENTOS	Funcionario Carrera	1	1	0	
		AREA DE GOBIERNO DE PORTAVOZ SEGURIDAD Y EMERGENCIAS	Funcionario Carrera	6	5	-1	
			Interino Sustitución		1	1	
			Lab. a efectos conve	1	1	0	
		AREA DE GOBIERNO DE VICEALCALDIA	Funcionario Carrera	1	1	0	
			Laboral Fijo	2	1	-1	
		DISTRITO DE USERA	Laboral Fijo	1	1	0	
		INFORMATICA DEL AYUNTAMIENTO DE MADRID	Funcionario Carrera	4	2	-2	
			Laboral Fijo	2	2	0	
		Total D060 AUXILIAR SERVICIOS INTERNOS			31	28	-3
			ALCALDIA	Funcionario Carrera	15	12	-3
			AREA DE GOBIERNO DE CULTURA TURISMO Y DEPORTE	Funcionario Carrera	66	48	-18
			AREA DE GOBIERNO DE DESARROLLO URBANO	Funcionario Carrera	4	3	-1
			AREA DE GOBIERNO DE ECONOMIA INNOVACION Y EMPLEO	Funcionario Carrera		1	1
			AREA DE GOBIERNO DE FAMILIAS IGUALDAD Y BIENESTAR SOCIAL	Funcionario Carrera	15	13	-2
				Interino Sustitución	1		-1
				Lab. a efectos conve	1	1	0
			AREA DE GOBIERNO DE HACIENDA Y PERSONAL	Funcionario Carrera	71	67	-4
				Interino de Vacante	12	16	4
		Interino Sustitución	3		-3		
	AREA DE GOBIERNO DE MEDIO AMBIENTE Y MOVILIDAD	Funcionario Carrera	5	5	0		
	AREA DE GOBIERNO DE OBRAS Y EQUIPAMIENTOS	Funcionario Carrera	1	2	1		
	AREA DE GOBIERNO DE PORTAVOZ SEGURIDAD Y EMERGENCIAS	Funcionario Carrera	21	20	-1		
		Laboral Fijo	1		-1		
	AREA DE GOBIERNO DE VICEALCALDIA	Funcionario Carrera	4	5	1		
	PRESIDENCIA DEL PLENO	Funcionario Carrera	8	8	0		
	DISTRITO DE ARGANZUELA	Funcionario Carrera	4	3	-1		
	DISTRITO DE BARAJAS	Funcionario Carrera	4	4	0		
	DISTRITO DE CARABANCHEL	Funcionario Carrera	3	4	1		
	DISTRITO DE CENTRO	Funcionario Carrera	8	8	0		
	DISTRITO DE CHAMARTIN	Funcionario Carrera		1	1		
		Funcionario Carrera	8	6	-2		
	DISTRITO DE CHAMBERI	Interino Sustitución		1	1		
	DISTRITO DE CIUDAD LINEAL	Funcionario Carrera	4	2	-2		
	DISTRITO DE FUENCARRAL-EL PARDO	Funcionario Carrera	5	4	-1		
	DISTRITO DE HORTALEZA	Funcionario Carrera	7	6	-1		
	DISTRITO DE LATINA	Funcionario Carrera	16	15	-1		
	DISTRITO DE MONCLOA-ARAVACA	Funcionario Carrera	7	7	0		
	DISTRITO DE MORATALAZ	Funcionario Carrera	1	1	0		
	DISTRITO DE PUENTE DE VALLECAS	Funcionario Carrera	2	2	0		
		Funcionario Carrera	7	7	0		
	DISTRITO DE RETIRO	Interino Sustitución		1	1		
	DISTRITO DE SALAMANCA	Funcionario Carrera	2	2	0		
	DISTRITO DE SAN BLAS CANILLEJAS	Funcionario Carrera	3	1	-2		
	DISTRITO DE TETUAN	Funcionario Carrera	1	1	0		

Categoría Persona	Area de Gobierno	Área Personal	2019	2020	Dif. 2020- 2019	
		Funcionario Carrera	5	5	0	
	DISTRITO DE USERA	Lab. a efectos conve	1	1	0	
	DISTRITO DE VICALVARO	Funcionario Carrera	6	8	2	
	DISTRITO DE VILLA DE VALLECAS	Funcionario Carrera	7	5	-2	
	DISTRITO DE VILLAVERDE	Funcionario Carrera	5	5	0	
	AGENCIA DE ACTIVIDADES	Funcionario Carrera		1	1	
	AGENCIA TRIBUTARIA MADRID	Funcionario Carrera	13	13	0	
	MADRID SALUD	Funcionario Carrera	9	9	0	
	Total D065 OFICIAL EDIFICIOS Y DEPENDENCIAS		356	324	-32	
	AREA DE GOBIERNO DE DESARROLLO URBANO	Funcionario Carrera	1	1	0	
		Funcionario Carrera	1	1	0	
	AREA DE GOBIERNO DE MEDIO AMBIENTE Y MOVILIDAD	Interino temporal	34	35	1	
		Lab. a efectos conve	2	2	0	
		Laboral Fijo	1	1	0	
	AREA DE GOBIERNO DE OBRAS Y EQUIPAMIENTOS	Funcionario Carrera	31	26	-5	
		Lab. a efectos conve	2	2	0	
	DISTRITO DE ARGANZUELA	Funcionario Carrera	1		-1	
		Interino temporal	1	1	0	
	DISTRITO DE CARABANCHEL	Funcionario Carrera	1	1	0	
		Lab. a efectos conve	1	1	0	
	DISTRITO DE CENTRO	Funcionario Carrera	1	1	0	
		Interino de Vacante	4	4	0	
	DISTRITO DE CHAMARTIN	Funcionario Carrera	1	1	0	
	DISTRITO DE CHAMBERI	Funcionario Carrera	1	1	0	
	DISTRITO DE CIUDAD LINEAL	Funcionario Carrera	1	1	0	
		Laboral Fijo	1	1	0	
D070	AUXILIAR OBRAS Y VIAS PUBLICAS	DISTRITO DE FUENCARRAL-EL PARDO	Funcionario Carrera	1	2	1
		DISTRITO DE HORTALEZA	Lab. a efectos conve	1	1	0
		DISTRITO DE LATINA	Funcionario Carrera	3	3	0
		DISTRITO DE MONCLOA-ARAVACA	Funcionario Carrera	4	4	0
		Lab. a efectos conve	1	1	0	
		DISTRITO DE MORATALAZ	Funcionario Carrera	2	3	1
		DISTRITO DE PUENTE DE VALLECAS	Lab. a efectos conve	1	1	0
		DISTRITO DE RETIRO	Funcionario Carrera	1	1	0
		Interino temporal	2	3	1	
		DISTRITO DE SALAMANCA	Funcionario Carrera	3	3	0
		Funcionario Carrera	1	1	0	
		DISTRITO DE SAN BLAS CANILLEJAS	Interino de Vacante	1	1	0
		DISTRITO DE TETUAN	Interino de Vacante		2	2
		DISTRITO DE USERA	Funcionario Carrera	3	3	0
		DISTRITO DE VICALVARO	Funcionario Carrera	2	2	0
		DISTRITO DE VILLA DE VALLECAS	Funcionario Carrera	1	1	0
		DISTRITO DE VILLAVERDE	Duración Determinada	2	3	1
		Laboral Fijo	1	1	0	
	Total D070 AUXILIAR OBRAS Y VIAS PUBLICAS		115	116	1	
D085	OFICIAL CERRAJERO-SOLDADOR	AREA DE GOBIERNO DE PORTAVOZ SEGURIDAD Y EMERGENCIAS	Interino de Vacante	1	1	0
	Total D085 OFICIAL CERRAJERO-SOLDADOR		1	1	0	
D100	ALCALDIA	Funcionario Carrera	6	5	-1	

Categoría Persona	Area de Gobierno	Área Personal	2019	2020	Dif. 2020- 2019
OFICIAL MECANICO CONDUCTOR		Interino de Vacante	2	3	1
		Laboral Fijo	1	1	0
	AREA DE GOBIERNO DE CULTURA TURISMO Y DEPORTE	Funcionario Carrera	5	5	0
		Interino de Vacante	1	1	0
	AREA DE GOBIERNO DE DESARROLLO URBANO	Funcionario Carrera	8	8	0
		Interino de Vacante	6	6	0
	AREA DE GOBIERNO DE ECONOMIA INNOVACION Y EMPLEO	Funcionario Carrera		2	2
	AREA DE GOBIERNO DE FAMILIAS IGUALDAD Y BIENESTAR SOCIAL	Funcionario Carrera	8	7	-1
		Interino de Vacante	1	1	0
	AREA DE GOBIERNO DE HACIENDA Y PERSONAL	Funcionario Carrera	11	10	-1
		Interino de Vacante	10	11	1
		Interino Sustitución	2		-2
	AREA DE GOBIERNO DE MEDIO AMBIENTE Y MOVILIDAD	Funcionario Carrera	25	23	-2
		Interino de Vacante	21	21	0
	AREA DE GOBIERNO DE OBRAS Y EQUIPAMIENTOS	Funcionario Carrera		2	2
		Duración Determinada	1	1	0
	AREA DE GOBIERNO DE PORTAVOZ SEGURIDAD Y EMERGENCIAS	Funcionario Carrera	26	25	-1
		Interino de Vacante	23	23	0
		Laboral Fijo	2	2	0
	AREA DE GOBIERNO DE VICEALCALDIA	Funcionario Carrera	11	10	-1
		Interino de Vacante		1	1
		Funcionario Carrera	25	24	-1
	PRESIDENCIA DEL PLENO	Interino de Vacante	2	2	0
		Laboral Fijo	1	1	0
	DISTRITO DE ARGANZUELA	Funcionario Carrera	2	3	1
	DISTRITO DE BARAJAS	Funcionario Carrera	4	4	0
	DISTRITO DE CARABANCHEL	Funcionario Carrera	4	4	0
	DISTRITO DE CENTRO	Funcionario Carrera	2	1	-1
	DISTRITO DE CHAMARTIN	Funcionario Carrera	2	2	0
	DISTRITO DE CHAMBERI	Funcionario Carrera	2	1	-1
		Funcionario Carrera	2	2	0
	DISTRITO DE CIUDAD LINEAL	Interino de Vacante	1	1	0
		Funcionario Carrera	3	3	0
	DISTRITO DE FUENCARRAL-EL PARDO	Interino de Vacante	1	1	0
	DISTRITO DE HORTALEZA	Funcionario Carrera	4	4	0
	DISTRITO DE LATINA	Funcionario Carrera	2	2	0
	DISTRITO DE MONCLOA-ARAVACA	Funcionario Carrera	2	3	1
	DISTRITO DE MORATALAZ	Funcionario Carrera	3	3	0
		Funcionario Carrera	2	3	1
	DISTRITO DE PUENTE DE VALLECAS	Interino de Vacante	1	1	0
	DISTRITO DE RETIRO	Funcionario Carrera	4	4	0
		Funcionario Carrera	1	1	0
DISTRITO DE SALAMANCA	Interino de Vacante	2	2	0	
	Funcionario Carrera	3	3	0	
DISTRITO DE SAN BLAS CANILLEJAS	Interino Sustitución		2	2	
	Funcionario Carrera	3	3	0	
DISTRITO DE TETUAN	Interino Sustitución		1	1	
	Funcionario Carrera	3	3	0	
DISTRITO DE USERA	Funcionario Carrera	3	3	0	

Categoría Persona	Area de Gobierno	Área Personal	2019	2020	Dif. 2020- 2019	
	DISTRITO DE VICALVARO	Funcionario Carrera	2	2	0	
		Interino de Vacante	1	1	0	
	DISTRITO DE VILLA DE VALLECAS	Funcionario Carrera	1	1	0	
		Interino de Vacante	1	1	0	
	DISTRITO DE VILLAVERDE	Funcionario Carrera	2	2	0	
	AGENCIA DE ACTIVIDADES	Interino de Vacante	7	7	0	
	AGENCIA PARA EL EMPLEO	Funcionario Carrera	2	2	0	
		Funcionario Carrera	1	1	0	
	AGENCIA TRIBUTARIA MADRID	Interino de Vacante	1	1	0	
	INFORMATICA DEL AYUNTAMIENTO DE MADRID	Interino de Vacante	3	2	-1	
		Duración Determinada	1	1	0	
	MADRID SALUD	Funcionario Carrera	3	3	0	
		Interino de Vacante	7	7	0	
		Laboral Fijo	1	1	0	
Total D100 OFICIAL MECANICO CONDUCTOR			284	284	0	
D105	OFICIAL VEHICULOS	ALCALDIA	Funcionario Carrera	2	2	0
		AREA DE GOBIERNO DE HACIENDA Y PERSONAL	Funcionario Carrera	1	1	0
		DISTRITO DE CHAMBERI	Funcionario Carrera	1	1	0
Total D105 OFICIAL VEHICULOS			4	4	0	
D110	OFICIAL OFFSET	AREA DE GOBIERNO DE CULTURA TURISMO Y DEPORTE	Funcionario Carrera	1	1	0
		AREA DE GOBIERNO DE HACIENDA Y PERSONAL	Funcionario Carrera	3	3	0
		DISTRITO DE LATINA	Funcionario Carrera	1	1	0
Total D110 OFICIAL OFFSET			5	5	0	
D115	OFICIAL FOTOCOMPOSICION	AREA DE GOBIERNO DE HACIENDA Y PERSONAL	Duración Determinada	1	1	0
			Funcionario Carrera	1	1	0
			Lab. a efectos conve	1	1	0
Total D115 OFICIAL FOTOCOMPOSICION			3	3	0	
D120	OFICIAL ENCUADERNACION	AREA DE GOBIERNO DE CULTURA TURISMO Y DEPORTE	Funcionario Carrera	15	14	-1
			Interino de Vacante	1		-1
Total D 120 OFICIAL ENCUADERNACION			16	14	-2	
D130	OFICIAL MAQUINARIA	AREA DE GOBIERNO DE MEDIO AMBIENTE Y MOVILIDAD	Funcionario Carrera	1	1	0
Total D130 OFICIAL MAQUINARIA			1	1	0	
D135	OFICIAL MATADERO	AREA DE GOBIERNO DE CULTURA TURISMO Y DEPORTE	Funcionario Carrera	2	2	0
		AREA DE GOBIERNO DE DESARROLLO URBANO	Funcionario Carrera	1	1	0
		AREA DE GOBIERNO DE HACIENDA Y PERSONAL	Funcionario Carrera	1	1	0
		AREA DE GOBIERNO DE MEDIO AMBIENTE Y MOVILIDAD	Funcionario Carrera	2	2	0
		AREA DE GOBIERNO DE PORTAVOZ SEGURIDAD Y EMERGENCIAS	Funcionario Carrera	1	1	0
		PRESIDENCIA DEL PLENO	Funcionario Carrera	1	1	0
		DISTRITO DE SAN BLAS CANILLEJAS	Funcionario Carrera	1	1	0
		DISTRITO DE VILLA DE VALLECAS	Funcionario Carrera	1	1	0
		AGENCIA TRIBUTARIA MADRID	Funcionario Carrera	1	1	0
Total D135 OFICIAL MATADERO			11	11	0	

Categoría Persona	Area de Gobierno	Área Personal	2019	2020	Dif. 2020-2019	
D140	OFICIAL JARDINERIA	AREA DE GOBIERNO DE DESARROLLO URBANO	Funcionario Carrera	1		-1
		AREA DE GOBIERNO DE FAMILIAS IGUALDAD Y BIENESTAR SOCIAL	Funcionario Carrera	1	1	0
		AREA DE GOBIERNO DE HACIENDA Y PERSONAL	Funcionario Carrera	1	1	0
		AREA DE GOBIERNO DE MEDIO AMBIENTE Y MOVILIDAD	Funcionario Carrera	218	191	-27
			Interino de Vacante	32	32	0
			Interino temporal	12		-12
		LABORAL FIJO	1	1	0	
		AREA DE GOBIERNO DE OBRAS Y EQUIPAMIENTOS	Funcionario Carrera	1	2	1
		DISTRITO DE ARGANZUELA	Funcionario Carrera		1	1
		DISTRITO DE BARAJAS	Funcionario Carrera	1	1	0
		DISTRITO DE CARABANCHEL	Funcionario Carrera	2	2	0
		DISTRITO DE CHAMBERI	Funcionario Carrera	1	1	0
		DISTRITO DE LATINA	Funcionario Carrera	1	1	0
		DISTRITO DE MONCLOA-ARAVACA	Funcionario Carrera	1	1	0
		DISTRITO DE PUENTE DE VALLECAS	Funcionario Carrera	2	2	0
		DISTRITO DE SALAMANCA	Funcionario Carrera	1	1	0
		DISTRITO DE SAN BLAS CANILLEJAS	Funcionario Carrera	1		-1
		DISTRITO DE USERA	Funcionario Carrera	1	1	0
		DISTRITO DE VICALVARO	Funcionario Carrera	1	1	0
DISTRITO DE VILLAVERDE	Funcionario Carrera	1	1	0		
Total D140 OFICIAL JARDINERIA			280	241	-39	
D150	AGENTE RESIDUOS MEDIO AMBIENTALES	AREA DE GOBIERNO DE MEDIO AMBIENTE Y MOVILIDAD	Duración Determinada	1		-1
			Funcionario Carrera	246	266	20
			Interino de Vacante	16	16	0
			Interino temporal	87	60	-27
			Lab. a efectos conve	5	5	0
			Laboral Fijo	1	1	0
			DISTRITO DE CIUDAD LINEAL	Funcionario Carrera	1	1
Total D150 AGENTE RESIDUOS MEDIO AMBIENTALES			357	349	-8	
D170	REGIDOR ESCENA	DISTRITO DE CHAMARTIN	Interino de Vacante	1	1	0
Total D170 REGIDOR ESCENA			1	1	0	
D175	OFICIAL MEGAFONIA	ALCALDIA	Duración Determinada	1		-1
			Interino de Vacante		1	1
			Laboral Fijo	1		-1
			DISTRITO DE CHAMARTIN	Interino de Vacante	1	1
Total D175 OFICIAL MEGAFONIA			3	2	-1	
D180	OFICIAL ILUMINADOR-ELECTRICISTA	AREA DE GOBIERNO DE HACIENDA Y PERSONAL	Duración Determinada	1	1	0
			Laboral Fijo	1	1	0
Total D180 OFICIAL ILUMINADOR-ELECTRICISTA			2	2	0	
D185	COCINERO	AREA DE GOBIERNO DE FAMILIAS IGUALDAD Y BIENESTAR SOCIAL	Duración Determinada	1	2	1
			Funcionario Carrera	15	15	0
			Interino de Vacante	5	4	-1
			Interino Sustitución	1	1	0
			Laboral Fijo	1	1	0
			MADRID SALUD	Funcionario Carrera	2	2
Total D185 COCINERO			25	25	0	

Categoría Persona	Area de Gobierno	Área Personal	2019	2020	Dif. 2020-2019	
D190	OFICIAL TRANSPORTE SANITARIO	AREA DE GOBIERNO DE PORTAVOZ SEGURIDAD Y EMERGENCIAS	Funcionario Carrera	3	3	0
Total D190 OFICIAL TRANSPORTE SANITARIO				3	3	0
D195	APLICADOR PLAGUICIDAS	MADRID SALUD	Funcionario Carrera	9	9	0
Total D195 APLICADOR PLAGUICIDAS				9	9	0
D205	OFICIAL MAQUINISTA	AREA DE GOBIERNO DE CULTURA TURISMO Y DEPORTE	Funcionario Carrera	1	1	0
		AREA DE GOBIERNO DE HACIENDA Y PERSONAL	Duración Determinada		1	1
			Laboral Fijo	2	2	0
		PRESIDENCIA DEL PLENO	Funcionario Carrera	1	1	0
Total D205 OFICIAL MAQUINISTA				4	5	1
D215	OFICIAL DEL CENTRO DE PROTECCION ANIMAL	MADRID SALUD	Interino temporal	3	3	0
Total D215 OFICIAL DEL CENTRO DE PROTECCION ANIMAL				3	3	0
D225	AGENTE MEDIO AMBIENTAL	AREA DE GOBIERNO DE MEDIO AMBIENTE Y MOVILIDAD	Funcionario Carrera	4	4	0
Total D225 AGENTE MEDIO AMBIENTAL				4	4	0
D235	AGENTE DE MOVILIDAD	AREA DE GOBIERNO DE MEDIO AMBIENTE Y MOVILIDAD	Funcionario Carrera	659	639	-20
Total D235 AGENTE DE MOVILIDAD				659	639	-20
D240	AUXILIAR DE SALUBRIDAD Y CONSUMO	DISTRITO DE CHAMARTIN	Funcionario Carrera	1		-1
		DISTRITO DE CHAMBERI	Funcionario Carrera	1		-1
		DISTRITO DE LATINA	Funcionario Carrera	1		-1
		DISTRITO DE PUENTE DE VALLECAS	Funcionario Carrera	1		-1
		DISTRITO DE TETUAN	Funcionario Carrera	1	1	0
		DISTRITO DE VICALVARO	Funcionario Carrera	1	1	0
		DISTRITO DE VILLA DE VALLECAS	Funcionario Carrera	1	1	0
		MADRID SALUD	Funcionario Carrera	3	2	-1
Total D240 AUXILIAR DE SALUBRIDAD Y CONSUMO				10	5	-5
D245	AGENTE DE PARQUES	AREA DE GOBIERNO DE MEDIO AMBIENTE Y MOVILIDAD	Funcionario Carrera	33	31	-2
Total D245 AGENTE DE PARQUES				33	31	-2
Total grupo C2				7.604	7.379	-225

EVOLUCIÓN ANUAL DE EFECTIVOS E / CATEGORÍA / CENTRO DIRECTIVO/TIPOLOGÍA PERSONAL

Categoría Persona	Area de Gobierno	Área Personal	2019	2020	Dif. 2020-2019	
E010	PERSONAL OFICIOS AUX.POLICIA MUNICIPAL	AREA DE GOBIERNO DE MEDIO AMBIENTE Y MOVILIDAD	Funcionario Carrera	1	1	0
		AREA DE GOBIERNO DE PORTAVOZ SEGURIDAD Y EMERGENCIAS	Funcionario Carrera	86	85	-1
			Laboral Fijo	1	1	0
Total E010 PERSONAL OFICIOS AUX.POLICIA MUNICIPAL			88	87	-1	
E020	PERSONAL OFICIOS DIVERSOS OFICIOS	ALCALDIA	Funcionario Carrera	16	15	-1
		ALCALDIA	Laboral Fijo	2	2	0
			AREA DE GOBIERNO DE CULTURA TURISMO Y DEPORTE	Funcionario Carrera	13	13
		AREA DE GOBIERNO DE DESARROLLO URBANO	Duración Determinada	1	1	0
			Funcionario Carrera	7	7	0
			Interino de Vacante	1	1	0
			Lab. a efectos conve	3	3	0
			Laboral Fijo	1		-1
		AREA DE GOBIERNO DE ECONOMIA INNOVACION Y EMPLEO	Funcionario Carrera		3	3
		AREA DE GOBIERNO DE FAMILIAS IGUALDAD Y BIENESTAR SOCIAL	Funcionario Carrera	15	11	-4
			Interino de Vacante	26	25	-1
			Interino Sustitución	2	3	1
			Laboral Fijo	1	1	0
		AREA DE GOBIERNO DE HACIENDA Y PERSONAL	Funcionario Carrera	42	42	0
			Interino de Vacante	4	4	0
			Interino Sustitución	2		-2
		AREA DE GOBIERNO DE MEDIO AMBIENTE Y MOVILIDAD	Laboral Fijo	5	5	0
			Duración Determinada		1	1
			Funcionario Carrera	9	8	-1
		AREA DE GOBIERNO DE MEDIO AMBIENTE Y MOVILIDAD	Lab. a efectos conve	1	1	0
			Laboral Fijo	2	2	0
		AREA DE GOBIERNO DE OBRAS Y EQUIPAMIENTOS	Funcionario Carrera	1	1	0
		AREA DE GOBIERNO DE PORTAVOZ SEGURIDAD Y EMERGENCIAS	Funcionario Carrera	12	12	0
		AREA DE GOBIERNO DE VICEALCALDIA	Funcionario Carrera	1	1	0
		DISTRITO DE CARABANCHEL	Funcionario Carrera	7	7	0
		DISTRITO DE CENTRO	Funcionario Carrera	4	4	0
		DISTRITO DE CIUDAD LINEAL	Funcionario Carrera	2	2	0
		DISTRITO DE FUENCARRAL-EL PARDO	Interino de Vacante	1	1	0
		DISTRITO DE LATINA	Funcionario Carrera	3	3	0
		DISTRITO DE MONCLOA-ARAVACA	Funcionario Carrera	1	1	0
		DISTRITO DE MORATALAZ	Funcionario Carrera	1		-1
		DISTRITO DE PUENTE DE VALLECAS	Funcionario Carrera	3	2	-1
			Interino de Vacante	1	1	0
DISTRITO DE RETIRO	Funcionario Carrera	1		-1		
DISTRITO DE TETUAN	Interino de Vacante	1	1	0		
DISTRITO DE USERA	Funcionario Carrera	5	5	0		
DISTRITO DE VICALVARO	Funcionario Carrera	3	4	1		
DISTRITO DE VILLAVERDE	Funcionario Carrera	2	2	0		
AGENCIA TRIBUTARIA MADRID	Funcionario Carrera	1	1	0		

Categoría Persona	Area de Gobierno	Área Personal	2019	2020	Dif. 2020- 2019	
		Laboral Fijo	1		-1	
	INFORMATICA DEL AYUNTAMIENTO DE MADRID	Funcionario Carrera	6	5	-1	
		Duración Determinada		1	1	
	MADRID SALUD	Funcionario Carrera	17	13	-4	
		Interino temporal	5	5	0	
		Lab. a efectos conve	1	1	0	
Total E020 PERSONAL OFICIOS DIVERSOS OFICIOS			233	221	-12	
E030	PERSONAL OFICIOS LIMPIEZA Y MED.AMBIENTE	AREA DE GOBIERNO DE CULTURA TURISMO Y DEPORTE	Funcionario Carrera	17	16	-1
		AREA DE GOBIERNO DE FAMILIAS IGUALDAD Y BIENESTAR SOCIAL	Funcionario Carrera	3	3	0
		AREA DE GOBIERNO DE HACIENDA Y PERSONAL	Funcionario Carrera	22	21	-1
			Interino Sustitución	3		-3
			Laboral Fijo	1	1	0
		AREA DE GOBIERNO DE MEDIO AMBIENTE Y MOVILIDAD	Duración Determinada	3	1	-2
			Funcionario Carrera	70	57	-13
			Laboral Fijo	4	4	0
		AREA DE GOBIERNO DE OBRAS Y EQUIPAMIENTOS	Funcionario Carrera		1	1
		AREA DE GOBIERNO DE VICEALCALDIA	Funcionario Carrera	1	1	0
		DISTRITO DE ARGANZUELA	Funcionario Carrera	2	1	-1
		DISTRITO DE BARAJAS	Funcionario Carrera	2	2	0
		DISTRITO DE CARABANCHEL	Funcionario Carrera	5	4	-1
		DISTRITO DE CENTRO	Funcionario Carrera	2	2	0
		DISTRITO DE CHAMARTIN	Funcionario Carrera	2	2	0
		DISTRITO DE HORTALEZA	Funcionario Carrera	1	1	0
		DISTRITO DE RETIRO	Funcionario Carrera	1	1	0
			Lab. a efectos conve	1	1	0
		DISTRITO DE SALAMANCA	Funcionario Carrera	1	1	0
		DISTRITO DE SAN BLAS CANILLEJAS	Funcionario Carrera	2	2	0
		DISTRITO DE TETUAN	Funcionario Carrera	1	1	0
			Funcionario Carrera	3	3	0
		DISTRITO DE VICALVARO	Interino Sustitución	1		-1
			Funcionario Carrera	2	2	0
		DISTRITO DE VILLA DE VALLECAS	Funcionario Carrera	2	1	-1
		AGENCIA TRIBUTARIA MADRID	Funcionario Carrera	2	2	0
		MADRID SALUD	Funcionario Carrera	2	2	0
Total E030 PERSONAL OFICIOS LIMPIEZA Y MED.AMBIENTE			156	133	-23	
E050	PERSONAL OFICIOS SERVICIOS INTERNOS	ALCALDIA	Duración Determinada	1		-1
			Funcionario Carrera	17	15	-2
			Laboral Fijo	1		-1
		AREA DE GOBIERNO DE CULTURA TURISMO Y DEPORTE	Duración Determinada	1		-1
			Funcionario Carrera	115	109	-6
			Interino de Vacante	26	26	0
			Interino Sustitución	1	1	0
			Laboral Fijo	3	1	-2
		AREA DE GOBIERNO DE DESARROLLO URBANO	Funcionario Carrera	8	6	-2
			Funcionario Carrera	14	12	-2

Categoría Persona	Area de Gobierno	Área Personal	2019	2020	Dif. 2020- 2019
	AREA DE GOBIERNO DE FAMILIAS IGUALDAD Y BIENESTAR SOCIAL	Interino de Vacante	8	9	1
		Interino Sustitución	1	1	0
		Lab. a efectos conve	1	1	0
	AREA DE GOBIERNO DE HACIENDA Y PERSONAL	Duración Determinada	1	1	0
		Funcionario Carrera	203	184	-19
		Interino de Vacante	157	171	14
		Interino Sustitución	13	2	-11
		Lab. a efectos conve	4	4	0
	AREA DE GOBIERNO DE MEDIO AMBIENTE Y MOVILIDAD	Laboral Fijo	6	5	-1
		Funcionario Carrera	29	30	1
		Interino de Vacante	4	4	0
	AREA DE GOBIERNO DE OBRAS Y EQUIPAMIENTOS	Laboral Fijo	1		-1
		Funcionario Carrera		3	3
	AREA DE GOBIERNO DE PORTAVOZ SEGURIDAD Y EMERGENCIAS	Interino temporal	4		-4
		Funcionario Carrera	29	26	-3
	AREA DE GOBIERNO DE VICEALCALDIA	Interino de Vacante	1	1	0
		Funcionario Carrera	11	5	-6
	PRESIDENCIA DEL PLENO	Funcionario Carrera	6	6	0
		Interino de Vacante	2	2	0
		Interino Sustitución	1		-1
	DISTRITO DE ARGANZUELA	Duración Determinada	1	1	0
		Funcionario Carrera	8	7	-1
	DISTRITO DE BARAJAS	Funcionario Carrera	5	5	0
	DISTRITO DE CARABANCHEL	Funcionario Carrera	8	7	-1
		Interino de Vacante	1	1	0
	DISTRITO DE CENTRO	Funcionario Carrera	30	27	-3
		Interino de Vacante	2	2	0
		Interino Sustitución		1	1
		Lab. a efectos conve	1	1	0
	DISTRITO DE CHAMARTIN	Funcionario Carrera	6	7	1
		Interino de Vacante	1	1	0
		Interino Sustitución	1	1	0
	DISTRITO DE CHAMBERI	Funcionario Carrera	3	3	0
		Interino de Vacante	2	2	0
	DISTRITO DE CIUDAD LINEAL	Funcionario Carrera	6	6	0
		Interino de Vacante	3	3	0
	DISTRITO DE FUENCARRAL-EL PARDO	Funcionario Carrera	8	8	0
		Interino de Vacante	2	2	0
		Interino Sustitución		1	1
	DISTRITO DE HORTALEZA	Funcionario Carrera	6	6	0
		Interino de Vacante	4	4	0
		Interino Sustitución	1	1	0
	DISTRITO DE LATINA	Funcionario Carrera	13	13	0
		Laboral Fijo	1	1	0
	DISTRITO DE MONCLOA-ARAVACA	Funcionario Carrera	13	13	0
		Interino de Vacante	2	2	0
	DISTRITO DE MORATALAZ	Funcionario Carrera	6	8	2
		Interino de Vacante	1	1	0

Categoría Persona	Area de Gobierno	Área Personal	2019	2020	Dif. 2020- 2019
		Funcionario Carrera	6	6	0
	DISTRITO DE PUENTE DE VALLECAS	Interino de Vacante	6	6	0
		Laboral Fijo	1	1	0
	DISTRITO DE RETIRO	Funcionario Carrera	7	8	1
		Interino de Vacante	1	1	0
	DISTRITO DE SALAMANCA	Funcionario Carrera	6	8	2
		Interino de Vacante	2	2	0
	DISTRITO DE SAN BLAS CANILLEJAS	Funcionario Carrera	4	6	2
		Interino de Vacante	2	2	0
		Interino Sustitución		2	2
	DISTRITO DE TETUAN	Funcionario Carrera	5	4	-1
		Interino de Vacante	5	5	0
		Interino Sustitución	1	1	0
	DISTRITO DE USERA	Funcionario Carrera	6	7	1
		Interino de Vacante	2	2	0
	DISTRITO DE VICALVARO	Funcionario Carrera	11	11	0
	DISTRITO DE VILLA DE VALLECAS	Funcionario Carrera		1	1
		Laboral Fijo	1	1	0
	DISTRITO DE VILLAVERDE	Funcionario Carrera	11	11	0
	AGENCIA DE ACTIVIDADES	Interino de Vacante	6	5	-1
	AGENCIA PARA EL EMPLEO	Funcionario Carrera	4	4	0
	AGENCIA TRIBUTARIA MADRID	Funcionario Carrera	19	20	1
		Interino de Vacante	7	7	0
		Interino Sustitución	1		-1
	INFORMATICA DEL AYUNTAMIENTO DE MADRID	Funcionario Carrera	1	1	0
		Interino de Vacante	6	6	0
	MADRID SALUD	Funcionario Carrera	25	26	1
		Interino de Vacante	6	7	1
		Interino Sustitución	1	1	0
		Laboral Fijo	2	2	0
Total E050 PERSONAL OFICIOS SERVICIOS INTERNOS			959	924	-35
Total grupo E			1.436	1.365	-71

EVOLUCIÓN ANUAL DE EFECTIVOS LABORALES / CATEGORÍA / CENTRO DIRECTIVO/TIPOLOGÍA PERSONAL

Área Personal	Area de Gobierno	2019	2020	Dif. 2020-2019
Fijo IAM C. CEMI	AREA DE GOBIERNO DE HACIENDA Y PERSONAL	1	1	0
	INFORMATICA DEL AYUNTAMIENTO DE MADRID	256	245	-11
Total Fijo IAM C. CEMI		257	246	-11
Fijo REAM	AGENCIA TRIBUTARIA MADRID	106	101	-5
Total Fijo REAM		106	101	-5
Lab. a efectos conve	AREA DE GOBIERNO DE CULTURA TURISMO Y DEPORTE	9	8	-1
	AREA DE GOBIERNO DE DESARROLLO URBANO	11	11	0
	AREA DE GOBIERNO DE FAMILIAS IGUALDAD Y BIENESTAR SOCIAL	5	5	0
	AREA DE GOBIERNO DE HACIENDA Y PERSONAL	11	10	-1
	AREA DE GOBIERNO DE MEDIO AMBIENTE Y MOVILIDAD	10	10	0
	AREA DE GOBIERNO DE OBRAS Y EQUIPAMIENTOS	2	2	0
	AREA DE GOBIERNO DE PORTAVOZ SEGURIDAD Y EMERGENCIAS	4	4	0
	DISTRITO DE ARGANZUELA	3	3	0
	DISTRITO DE CARABANCHEL	2	2	0
	DISTRITO DE CENTRO	1	1	0
	DISTRITO DE HORTALEZA	1	1	0
	DISTRITO DE LATINA	2	2	0
	DISTRITO DE MONCLOA-ARAVACA	1	1	0
	DISTRITO DE PUENTE DE VALLECAS	1	1	0
	DISTRITO DE RETIRO	2	2	0
	DISTRITO DE USERA	1	1	0
	DISTRITO DE VICALVARO	1	1	0
	INFORMATICA DEL AYUNTAMIENTO DE MADRID	1	1	0
	MADRID SALUD	30	29	-1
	Total Lab. a efectos conve		98	95
Lab.Fijo Discontínuo	DISTRITO DE FUENCARRAL-EL PARDO	1	1	0
	DISTRITO DE PUENTE DE VALLECAS	1		-1
Total Lab.Fijo Discontínuo		2	1	-1
Laboral Fijo	ALCALDIA	5	3	-2
	AREA DE GOBIERNO DE CULTURA TURISMO Y DEPORTE	50	47	-3
	AREA DE GOBIERNO DE DESARROLLO URBANO	1		-1
	AREA DE GOBIERNO DE FAMILIAS IGUALDAD Y BIENESTAR SOCIAL	4	4	0
	AREA DE GOBIERNO DE HACIENDA Y PERSONAL	29	26	-3
	AREA DE GOBIERNO DE MEDIO AMBIENTE Y MOVILIDAD	14	13	-1
	AREA DE GOBIERNO DE PORTAVOZ SEGURIDAD Y EMERGENCIAS	8	6	-2
	AREA DE GOBIERNO DE VICEALCALDIA	3	2	-1
	PRESIDENCIA DEL PLENO	1	1	0
	DISTRITO DE ARGANZUELA	71	70	-1
	DISTRITO DE BARAJAS	26	26	0
	DISTRITO DE CARABANCHEL	33	32	-1
	DISTRITO DE CENTRO	1	1	0
	DISTRITO DE CHAMARTIN	35	35	0
	DISTRITO DE CHAMBERI	1	1	0
	DISTRITO DE CIUDAD LINEAL	66	63	-3
	DISTRITO DE FUENCARRAL-EL PARDO	67	68	1
DISTRITO DE HORTALEZA	42	37	-5	

	DISTRITO DE LATINA	97	95	-2	
	DISTRITO DE MONCLOA-ARAVACA	131	124	-7	
	DISTRITO DE MORATALAZ	64	64	0	
	DISTRITO DE PUENTE DE VALLECAS	117	113	-4	
	DISTRITO DE RETIRO	41	42	1	
	DISTRITO DE SALAMANCA	27	26	-1	
	DISTRITO DE SAN BLAS CANILLEJAS	29	30	1	
	DISTRITO DE TETUAN	49	44	-5	
	DISTRITO DE USERA	53	51	-2	
	DISTRITO DE VICALVARO	46	47	1	
	DISTRITO DE VILLA DE VALLECAS	38	33	-5	
	DISTRITO DE VILLAVERDE	84	76	-8	
	AGENCIA TRIBUTARIA MADRID	1		-1	
	INFORMATICA DEL AYUNTAMIENTO DE MADRID	5	5	0	
	MADRID SALUD	13	10	-3	
	Total Laboral Fijo	1.252	1.195	-57	
Laboral Fijo AE-IAM	INFORMATICA DEL AYUNTAMIENTO DE MADRID	1	1	0	
	Total Laboral Fijo AE-IAM	1	1	0	
Laboral Fijo AEM	AREA DE GOBIERNO DE HACIENDA Y PERSONAL	1	1	0	
	AGENCIA PARA EL EMPLEO	31	28	-3	
	Total Laboral Fijo AEM	32	29	-3	
Laboral Fijo MADRIDE	AREA DE GOBIERNO DE HACIENDA Y PERSONAL	8	8	0	
	AREA DE GOBIERNO DE MEDIO AMBIENTE Y MOVILIDAD	1	1	0	
	DISTRITO DE CIUDAD LINEAL	1	1	0	
	DISTRITO DE SALAMANCA	1	1	0	
	DISTRITO DE SAN BLAS CANILLEJAS	1	1	0	
	AGENCIA DE ACTIVIDADES	1	1	0	
	AGENCIA TRIBUTARIA MADRID	1	1	0	
	MADRID SALUD	4	4	0	
	Total Laboral Fijo MADRIDE	18	18	0	
Laboral Fijo TUR	ALCALDIA	1	1	0	
	AREA DE GOBIERNO DE CULTURA TURISMO Y DEPORTE	5	3	-2	
	AREA DE GOBIERNO DE ECONOMIA INNOVACION Y EMPLEO	3	3	0	
	AREA DE GOBIERNO DE HACIENDA Y PERSONAL	2	2	0	
	AREA DE GOBIERNO DE MEDIO AMBIENTE Y MOVILIDAD	5	5	0	
	AREA DE GOBIERNO DE PORTAVOZ SEGURIDAD Y EMERGENCIAS	2	1	-1	
	PRESIDENCIA DEL PLENO	1	1	0	
	DISTRITO DE CHAMARTIN	1	1	0	
	DISTRITO DE HORTALEZA	1		-1	
	DISTRITO DE PUENTE DE VALLECAS	1	1	0	
	AGENCIA DE ACTIVIDADES	3	3	0	
	AGENCIA PARA EL EMPLEO	2	2	0	
	Total Laboral Fijo TUR	27	23	-4	
	Total Laborales fijos	1.793	1.709	-84	
Laborales no fijos	CEMI Durac Det. IAM	INFORMATICA DEL AYUNTAMIENTO DE MADRID	34	33	-1
	Total CEMI Durac Det. IAM	34	33	-1	
	Duración Determinada	ALCALDIA	2		-2
		AREA DE GOBIERNO DE CULTURA TURISMO Y DEPORTE	35	34	-1
		AREA DE GOBIERNO DE DESARROLLO URBANO	5	5	0
		AREA DE GOBIERNO DE ECONOMIA INNOVACION Y EMPLEO	7	5	-2

	AREA DE GOBIERNO DE FAMILIAS IGUALDAD Y BIENESTAR SOCIAL	3	6	3
	AREA DE GOBIERNO DE HACIENDA Y PERSONAL	38	59	21
	AREA DE GOBIERNO DE MEDIO AMBIENTE Y MOVILIDAD	5	4	-1
	AREA DE GOBIERNO DE OBRAS Y EQUIPAMIENTOS	2	3	1
	AREA DE GOBIERNO DE PORTAVOZ SEGURIDAD Y EMERGENCIAS	13	12	-1
	DISTRITO DE ARGANZUELA	133	142	9
	DISTRITO DE BARAJAS	39	41	2
	DISTRITO DE CARABANCHEL	73	70	-3
	DISTRITO DE CENTRO	3	1	-2
	DISTRITO DE CHAMARTIN	68	63	-5
	DISTRITO DE CIUDAD LINEAL	115	121	6
	DISTRITO DE FUENCARRAL-EL PARDO	145	137	-8
	DISTRITO DE HORTALEZA	140	134	-6
	DISTRITO DE LATINA	147	148	1
	DISTRITO DE MONCLOA-ARAVACA	226	220	-6
	DISTRITO DE MORATALAZ	163	173	10
	DISTRITO DE PUENTE DE VALLECAS	226	215	-11
	DISTRITO DE RETIRO	87	86	-1
	DISTRITO DE SALAMANCA	54	56	2
	DISTRITO DE SAN BLAS CANILLEJAS	82	86	4
	DISTRITO DE TETUAN	58	56	-2
	DISTRITO DE USERA	115	123	8
	DISTRITO DE VICALVARO	103	105	2
	DISTRITO DE VILLA DE VALLECAS	72	67	-5
	DISTRITO DE VILLAVERDE	171	171	0
	INFORMATICA DEL AYUNTAMIENTO DE MADRID	6	6	0
	MADRID SALUD	15	13	-2
	Total Duración Determinada	2.351	2.362	11
	AREA DE GOBIERNO DE DESARROLLO URBANO	15	15	0
	AREA DE GOBIERNO DE ECONOMIA INNOVACION Y EMPLEO	1	1	0
Ejecucion Sentencia	AREA DE GOBIERNO DE FAMILIAS IGUALDAD Y BIENESTAR SOCIAL	23	23	0
	AREA DE GOBIERNO DE MEDIO AMBIENTE Y MOVILIDAD	18	18	0
	AREA DE GOBIERNO DE OBRAS Y EQUIPAMIENTOS	7	6	-1
	AREA DE GOBIERNO DE PORTAVOZ SEGURIDAD Y EMERGENCIAS	6	6	0
	Total Ejecucion Sentencia	70	69	-1
Lab Dur. Determ. IAM	INFORMATICA DEL AYUNTAMIENTO DE MADRID	67	71	4
	Total Lab Dur. Determ. IAM	67	71	4
Lab Indefi. PAE AEM	AGENCIA PARA EL EMPLEO	51	49	-2
	Total Lab Indefi. PAE AEM	51	49	-2
Lab Interino PAE AEM	AGENCIA PARA EL EMPLEO	56	46	-10
	Total Lab Interino PAE AEM	56	46	-10
	AREA DE GOBIERNO DE CULTURA TURISMO Y DEPORTE	14	14	0
	AREA DE GOBIERNO DE DESARROLLO URBANO	11	11	0
	AREA DE GOBIERNO DE ECONOMIA INNOVACION Y EMPLEO		2	2
Laboral Indefinido	AREA DE GOBIERNO DE FAMILIAS IGUALDAD Y BIENESTAR SOCIAL	1	1	0
	AREA DE GOBIERNO DE HACIENDA Y PERSONAL	3	4	1
	AREA DE GOBIERNO DE MEDIO AMBIENTE Y MOVILIDAD	20	19	-1
	GRUPOS POLITICOS MUNICIPALES	1	1	0
	DISTRITO DE ARGANZUELA	1	1	0

	DISTRITO DE CHAMARTIN	3	3	0
	DISTRITO DE CIUDAD LINEAL	6	7	1
	DISTRITO DE FUENCARRAL-EL PARDO	2	2	0
	DISTRITO DE HORTALEZA	3	6	3
	DISTRITO DE LATINA	4	7	3
	DISTRITO DE MONCLOA-ARAVACA	6	5	-1
	DISTRITO DE MORATALAZ	5	4	-1
	DISTRITO DE PUENTE DE VALLECAS	12	13	1
	DISTRITO DE RETIRO	3	3	0
	DISTRITO DE SALAMANCA	2	3	1
	DISTRITO DE SAN BLAS CANILLEJAS	2	2	0
	DISTRITO DE TETUAN	1	2	1
	DISTRITO DE USERA	2	3	1
	DISTRITO DE VICALVARO	2	3	1
	DISTRITO DE VILLA DE VALLECAS	4	4	0
	DISTRITO DE VILLAVERDE	6	9	3
	AGENCIA PARA EL EMPLEO	0	0	0
	INFORMATICA DEL AYUNTAMIENTO DE MADRID	6	8	2
	MADRID SALUD	1	1	0
	Total Laboral Indefinido	121	138	17
	Laboral Interino AEM			
	AGENCIA PARA EL EMPLEO	43	45	2
	Total Laboral Interino AEM	43	45	2
	Laboral Temp.AE-IAM			
	INFORMATICA DEL AYUNTAMIENTO DE MADRID	3	3	0
	Total Laboral Temp.AE-IAM	3	3	0
	Laboral Temporal PAE			
	AGENCIA PARA EL EMPLEO	106	63	-43
	Total Laboral Temporal PAE	106	63	-43
	Temporal REAM			
	AGENCIA TRIBUTARIA MADRID	42	39	-3
	Total Temporal REAM	42	39	-3
	Laboral Indefi. AEM			
	AGENCIA PARA EL EMPLEO	89	93	4
	Total Laboral Indefi. AEM	89	93	4
	Total Laborales no fijos	3.033	3.010	-23
	Total Laborales	4.826	4.720	-106

EVOLUCIÓN ANUAL DE EFECTIVOS / DESGLOSE AYO. Y OO.AA

Grupo Personal	Tipo Personal	AYTO			OOAA			
		2019	2020	Dif. 2020-2019	2019	2020	Dif. 2020-2019	
Funcionario	Carrera	Func. Prácticas S.O.	46	14	-32		0	
		Func. Prácticas S.P.	51	107	56		0	
		Funcionario Carrera	16.850	16.723	-127	1.789	1.759	-30
	Total Carrera		16.947	16.844	-103	1.789	1.759	-30
	Interino	int exceso tareas	15	14	-1		0	
		Interino de Vacante	1.677	1.732	55	347	349	2
		Interino Sustitución	103	76	-27	16	13	-3
		Interino temporal	671	827	156	91	151	60
	Total Interino		2.466	2.649	183	454	513	59
	Total Funcionario		19.413	19.493	80	2.243	2.272	29
Laboral	Fijos	Fijo IAM C. CEMI	1	1	0	256	245	-11
		Fijo REAM			0	106	101	-5
		Lab. a efectos conve	67	65	-2	31	30	-1
		Lab.Fijo Discontinuo	2	1	-1			0
		Laboral Fijo	1.233	1.180	-53	19	15	-4
		Laboral Fijo AE-IAM			0	1	1	0
		Laboral Fijo AEM	1	1	0	31	28	-3
		Laboral Fijo MADRIDE	12	12	0	6	6	0
		Laboral Fijo TUR	22	18	-4	5	5	0
	Total Fijos		1.338	1.278	-60	455	431	-24
	No fijos	CEMI Durac Det. IAM			0	34	33	-1
		Duración Determinada	2.330	2.343	13	21	19	-2
		Ejecucion Sentencia	70	69	-1			0
		Lab Dur. Determ. IAM			0	67	71	4
Lab Indefi. PAE AEM				0	51	49	-2	
Lab Interino PAE AEM			0	56	46	-10		
Laboral Indefinido	114	129	15	7	9	2		
Laboral Interino AEM			0	43	45	2		

Grupo Personal	Tipo Personal	AYTO			OOAA		
		2019	2020	Dif. 2020-2019	2019	2020	Dif. 2020-2019
	Laboral Temp.AE-IAM			0	3	3	0
	Laboral Temporal PAE			0	106	63	-43
	Temporal REAM			0	42	39	-3
	Laboral Indefi. AEM			0	89	93	4
	Total No fijos	2.514	2.541	27	519	470	-49
	Total Laboral	3.852	3.819	-34	974	901	-73
	Total general	23.265	23.312	47	3.217	3.173	-44

ANEXO 2

**DISTRIBUCIÓN DE EFECTIVOS SEGÚN ESTRUCTURA (PRIMER Y SEGUNDO NIVEL), TIPO
DE PERSONAL Y TITULACIÓN. DICIEMBRE 2020**

Áreas	pág. 114
Distritos	pág. 129
OO AA	pág. 140

Distribución de efectivos según estructura. Diciembre 2020

Área de Gobierno	Área Delegada	2º nivel de estructura	Tipo de Personal	Titulación	2020	
ALCALDIA			Directivos	X	1	
			Eventual	X	34	
			Funcionario de Carrera	A1	9	
				A2	4	
				C1	4	
				C2	12	
			ASESORIA JURIDICA	Directivos	X	1
				Funcionario de Carrera	A1	25
					A2	1
					C1	12
					C2	18
				Funcionario Interino	A1	17
		C2	2			
		DIRECCION GENERAL DE LA COORDINACION DE LA ALCALDIA	Directivos	X	1	
			Funcionario de Carrera	A1	2	
				A2	1	
				C1	1	
				C2	6	
			Laboral Fijo	A2	1	
		DIRECCION GENERAL DE LA OFICINA DIGITAL	Directivos	X	1	
			Funcionario de Carrera	A1	10	
				A2	3	
				C1	3	
				C2	9	
		DIRECCION GENERAL DE ORGANIZACION Y REGIMEN JURIDICO	Directivos	X	1	
			Funcionario de Carrera	A1	8	
				C2	4	
SECRETARIA GENERAL TECNICA DE LA COORDINACION GENERAL DE LA ALCALDIA	Directivos	X	1			
	Funcionario de Carrera	A1	9			
		A2	4			
		C1	15			
		C2	33			
		E	30			
	Funcionario Interino	A2	1			
		C2	9			
	Laboral Fijo	C2	1			
		E	2			
Total ALCALDIA					296	
AREA DE GOBIERNO DE CULTURA TURISMO Y DEPORTE			Directivos	X	1	
			Eventual	X	4	
			Funcionario de Carrera	A1	1	
				C2	4	
			Directivos	X	1	
			Funcionario de Carrera	A1	46	

Área de Gobierno	Área Delegada	2º nivel de estructura	Tipo de Personal	Titulación	2020
		DIRECCION GENERAL DE BIBLIOTECAS, ARCHIVOS Y MUSEOS		A2	71
				C1	115
				C2	90
				E	129
			Funcionario Interino	A1	7
				A2	109
				C1	56
				E	26
			Laboral Fijo	A1	2
				A2	4
			C2	3	
			E	1	
		Laboral Indefinido	A1	1	
			C1	2	
			C2	1	
			E	4	
		Laboral Temporal	A2	2	
			C2	1	
		Directivos	X	1	
		DIRECCION GENERAL DE PATRIMONIO CULTURAL	Funcionario de Carrera	A1	10
				A2	7
				C1	3
				C2	4
		Laboral Fijo	A2	1	
		Laboral Indefinido	C2	1	
		DIRECCION GENERAL DE PROGRAMAS Y ACTIVIDADES CULTURALES	Directivos	X	1
			Funcionario de Carrera	A1	46
				A2	2
				C1	6
				C2	6
			Funcionario Interino	A1	31
			Laboral Indefinido	C1	1
			Laboral Temporal	X	1
			Directivos	X	1
			SECRETARIA GENERAL TECNICA AREA DE GOBIERNO DE CULTURA TURISMO Y DEPORTE	Funcionario de Carrera	A1
				A2	5
				C1	15
				C2	28
				E	9
		Funcionario Interino	C2	4	
			E	1	
		Laboral Fijo	C1	2	
	AREA DELEGADA DE TURISMO		Funcionario de Carrera	A1	1
			C2	2	
	AREA DELEGADA DE DEPORTE	DIRECCION GENERAL DE DEPORTE	Funcionario de Carrera	C2	1
			Directivos	X	1
			Funcionario de Carrera	A1	7
				C1	2

Área de Gobierno	Área Delegada	2º nivel de estructura	Tipo de Personal	Titulación	2020
				C2	5
			Funcionario Interino	A1	1
				A2	1
				C2	1
			Laboral Fijo	A1	12
				A2	9
				C1	15
				C2	9
			Laboral Indefinido	A1	2
				A2	1
				C2	1
			Laboral Temporal	A1	3
				A2	5
				C1	7
				C2	7
				E	8
Total AREA DE GOBIERNO DE CULTURA TURISMO Y DEPORTE					979
AREA DE GOBIERNO DE DESARROLLO URBANO			Directivos	X	1
			Eventual	X	4
			Funcionario de Carrera	A1	2
				C1	1
				C2	7
	DIRECCION GENERAL DE GESTION URBANISTICA		Directivos	X	1
			Funcionario de Carrera	A1	17
				A2	27
				C1	13
				C2	17
			Funcionario Interino	A1	2
				C2	4
			Laboral Ejec. Sent.	C1	1
			Laboral Fijo	A2	1
			Laboral Indefinido	C1	2
			Laboral Temporal	C2	1
				E	1
	DIRECCION GENERAL DE LA EDIFICACION		Directivos	X	1
			Funcionario de Carrera	A1	26
				A2	55
				C1	24
				C2	33
			Funcionario Interino	A1	6
				A2	15
				C2	12
			Laboral Ejec. Sent.	C1	1
			Laboral Indefinido	A2	1
	DIRECCION GENERAL DE PLANEAMIENTO		Directivos	X	1
			Funcionario de Carrera	A1	22
				A2	10
				C1	11

Área de Gobierno	Área Delegada	2º nivel de estructura	Tipo de Personal	Titulación	2020
				C2	10
			Funcionario Interino	A1	5
				C2	1
			Laboral Ejec. Sent.	A2	1
				C1	1
			Laboral Fijo	C1	1
			Laboral Indefinido	A1	1
		DIRECCION GENERAL DE PLANIFICACION ESTRATEGICA	Directivos	X	1
			Funcionario de Carrera	A1	19
				A2	22
				C1	18
				C2	17
				E	1
			Funcionario Interino	A1	4
				A2	4
				C1	3
			Laboral Ejec. Sent.	A1	1
				A2	1
				C1	7
			Laboral Fijo	A1	1
				A2	2
				C1	1
			Laboral Indefinido	A1	1
			Laboral Temporal	C1	2
		SECRETARIA GENERAL TECNICA DEL AREA DE GOBIERNO DE DESARROLLO URBANO	Directivos	X	1
			Funcionario de Carrera	A1	23
				A2	8
				C1	36
				C2	42
				E	12
			Funcionario Interino	C2	11
				E	1
			Laboral Ejec. Sent.	C1	1
				C2	1
			Laboral Fijo	C1	1
				E	3
			Laboral Indefinido	E	1
			Funcionario de Carrera	C2	2
		DIRECCION GENERAL DE VIVIENDA REHABILITACION Y REGENERACION	Directivos	X	1
			Funcionario de Carrera	A1	7
				A2	2
				C1	2
				C2	8
			Funcionario Interino	A1	1
				A2	11
				C2	11
			Laboral Fijo	A2	1
	AREA DELEGADA DE VIVIENDA		Laboral Indefinido	A1	1

Área de Gobierno	Área Delegada	2º nivel de estructura	Tipo de Personal	Titulación	2020	
				C1	3	
				C2	1	
			Laboral Temporal	C1	1	
Total AREA DE GOBIERNO DE DESARROLLO URBANO					638	
AREA DE GOBIERNO DE ECONOMIA INNOVACION Y EMPLEO			Directivos	X	1	
			Eventual	X	4	
			Funcionario de Carrera	A1	12	
				A2	1	
				C1	3	
				C2	8	
			Laboral Fijo	C1	3	
		DIRECCION GENERAL DE COMERCIO Y HOSTELERIA	Directivos	X	1	
			Funcionario de Carrera	A1	11	
				A2	2	
				C1	4	
				C2	9	
				E	1	
		DIRECCION GENERAL DE ECONOMIA	Directivos	X	1	
			Funcionario de Carrera	A1	12	
				A2	2	
				C1	1	
				C2	8	
			Laboral Ejec. Sent.	A1	1	
		INSTITUTO MUNICIPAL DEL CONSUMO	Laboral Temporal	A2	1	
			Directivos	X	1	
			Funcionario de Carrera	A1	12	
			Funcionario Interino	A2	20	
				C1	7	
				C2	13	
				A2	1	
				C2	5	
	SECRETARIA GENERAL TECNICA DE ECONOMIA INNOVACION Y EMPLEO	Directivos	X	1		
		Funcionario de Carrera	A1	9		
			A2	7		
			C1	4		
			C2	6		
			E	2		
	AREA DELEGADA DE INNOVACION Y EMPRENDIMIENTO	Funcionario de Carrera	C2	2		
		Directivos	X	1		
		Funcionario de Carrera	A1	12		
			A2	4		
			C1	1		
			C2	9		
			Laboral Indefinido	A2	2	
			Laboral Temporal	A2	4	
Total AREA DE GOBIERNO DE ECONOMIA INNOVACION Y EMPLEO					209	
				Directivos	X	1
			Eventual	X	4	

Área de Gobierno
AREA DE GOBIERNO DE
FAMILIAS IGUALDAD Y
BIENESTAR SOCIAL

Área Delegada

2º nivel de estructura

DIRECCION GENERAL
ATENCION PRIMARIA
INTERVENCION
COMUNITARIA Y
EMERGENCIA SOCIAL

DIRECCION GENERAL
CONCILIAC Y COOPERAC
INSTITUC PARA LA
IGUALDAD
OPORTUNIDADES

DIRECCION GENERAL DE
FAMILIAS INFANCIA
EDUCACION Y JUVENTUD

DIRECCION GENERAL DE
INNOVACION Y ESTRATEGIA
SOCIAL

Tipo de Personal	Titulación	2020
Funcionario de Carrera	A1	2
	A2	5
	C1	1
	C2	9
Directivos	X	1
Funcionario de Carrera	A1	7
	A2	43
	C1	10
	C2	45
	E	5
Funcionario Interino	A1	6
	A2	31
	C2	27
	E	14
Laboral Fijo	A1	1
Laboral Temporal	C2	1
Directivos	X	1
Funcionario de Carrera	A1	6
	A2	11
	C2	5
Funcionario Interino	A1	9
	A2	4
	C2	3
Laboral Ejec. Sent.	A1	23
Directivos	X	1
Funcionario de Carrera	A1	29
	A2	46
	C1	45
	C2	68
	E	13
Funcionario Interino	A1	13
	A2	24
	C1	30
	C2	18
	E	21
Laboral Fijo	A1	1
	A2	2
	C1	1
	C2	1
	E	1
Laboral Indefinido	A2	1
Laboral Temporal	A2	2
	C1	2
	C2	1
Directivos	X	1
Funcionario de Carrera	A1	4
	A2	3
	C2	5

Área de Gobierno	Área Delegada	2º nivel de estructura	Tipo de Personal	Titulación	2020
		DIRECCION GENERAL DE MAYORES	Directivos	X	1
			Funcionario de Carrera	A1	9
				A2	26
				C1	10
				C2	20
			Funcionario Interino	A1	4
				A2	25
				C2	19
		DIRECCIÓN GENERAL DE PREVENCIÓN Y ATENCIÓN FRENTE A LA VIOLENCIA DE GÉNERO	Directivos	X	1
			Funcionario de Carrera	A1	2
				A2	8
				C2	3
		SECRETARIA GENERAL TECNICA DE FAMILIAS IGUALDAD Y BIENESTAR SOCIAL	Directivos	X	1
			Funcionario de Carrera	A1	9
				A2	14
				C1	18
				C2	37
				E	8
			Funcionario Interino	C2	4
				E	3
			Laboral Fijo	C2	1
				E	1
Total AREA DE GOBIERNO DE FAMILIAS IGUALDAD Y BIENESTAR SOCIAL					832
AREA DE GOBIERNO DE HACIENDA Y PERSONAL			Directivos	X	2
			Eventual	X	4
			Funcionario de Carrera	A1	10
				C2	6
			Funcionario Interino	C2	1
		DIRECCION GENERAL CONTRATACION Y SERVICIOS	Directivos	X	1
			Funcionario de Carrera	A1	26
				A2	17
				C1	29
				C2	41
				E	7
			Funcionario Interino	A1	2
				C2	6
				E	1
			Laboral Fijo	A1	1
				C1	1
				C2	3
			Laboral Temporal	A1	1
				C2	1
		DIRECCION GENERAL DE COSTES Y GESTION DE PERSONAL	Directivos	X	1
			Funcionario de Carrera	A1	33
				A2	19
				C1	23
				C2	28
			Funcionario Interino	A1	2

Área de Gobierno	Área Delegada	2º nivel de estructura	Tipo de Personal	Titulación	2020
				A2	4
				C2	17
			Laboral Fijo	A1	1
				A2	4
				C1	3
			Laboral Indefinido	A1	1
				A2	1
				C2	2
			Laboral Temporal	A1	6
				A2	9
				C1	2
				C2	35
			Directivos	X	1
			Funcionario de Carrera	A1	15
				A2	9
				C1	13
				C2	24
			Funcionario Interino	A1	1
				A2	1
				C2	1
			Laboral Fijo	A1	2
				A2	1
				C1	1
			Laboral Temporal	A2	2
			Directivos	X	1
			Funcionario de Carrera	A1	37
				A2	18
				C1	30
				C2	94
				E	215
			Funcionario Interino	A1	5
				A2	3
				C2	49
				E	174
			Laboral Fijo	A1	2
				C1	6
				C2	5
				E	15
			Laboral Temporal	C2	2
				E	1
			Directivos	X	1
			Funcionario de Carrera	A1	6
				A2	4
				C1	11
				C2	11
			Laboral Fijo	C1	2
			Directivos	X	1
			Funcionario de Carrera	A1	19

Área de Gobierno	Área Delegada	2º nivel de estructura	Tipo de Personal	Titulación	2020
				A2	14
				C1	6
				C2	14
		INTERVENCION GENERAL	Funcionario Interino	A1	1
			Funcionario de Carrera	A1	57
				A2	34
				C1	80
				C2	106
			Funcionario Interino	A2	2
			C2	19	
	SECRETARIA GENERAL TECNICA AREA DE GOBIERNO DE HACIENDA Y PERSONAL	Directivos	X	1	
		Funcionario de Carrera	A1	12	
			A2	11	
			C1	22	
			C2	59	
			E	23	
		Funcionario Interino	C2	11	
			E	1	
		SECRETARÍA GENERAL TRIBUNAL ECONOMICO ADMINISTRAT. MUNICIPAL	Laboral Fijo	A1	1
			Directivos	X	1
	Funcionario de Carrera		A1	1	
			A2	4	
			C1	2	
			C2	12	
		E	2		
	Funcionario Interino	E	1		
	TRIBUNAL ECONOMICO ADMINISTRATIVO MUNICIPAL	Directivos	X	3	
		Funcionario de Carrera	A1	5	
			A2	10	
			C1	1	
			C2	4	
		Funcionario Interino	A1	3	
		C2	6		
Total AREA DE GOBIERNO DE HACIENDA Y PERSONAL					1.663
AREA DE GOBIERNO DE MEDIO AMBIENTE Y MOVILIDAD			Directivos	X	2
			Eventual	X	4
			Funcionario de Carrera	A1	1
				C2	7
		DIRECCION GENERAL DE GESTION DEL AGUA Y ZONAS VERDES	Directivos	X	1
			Funcionario de Carrera	A1	24
				A2	37
				C1	73
				C2	264
				E	7
		Funcionario Interino	A1	3	
			A2	13	
			C2	44	
			Laboral Ejec. Sent.	A1	3

Área de Gobierno	Área Delegada	2º nivel de estructura	Tipo de Personal	Titulación	2020
				A2	1
				C1	2
			Laboral Fijo	A1	1
				C1	1
				C2	3
				E	2
			Laboral Indefinido	A1	3
				A2	3
				C1	3
				C2	8
				E	2
			Laboral Temporal	C1	1
				E	1
			Directivos	X	1
			Funcionario de Carrera	A1	17
				A2	19
				C1	46
				C2	672
				E	2
			Funcionario Interino	A1	1
				A2	10
				C1	3
				C2	26
			Laboral Ejec. Sent.	A1	3
				C2	1
			Directivos	X	1
			Funcionario de Carrera	A1	13
				A2	14
				C1	10
				C2	9
				E	3
			Funcionario Interino	A1	8
				C2	3
			Laboral Ejec. Sent.	X	1
			Laboral Fijo	A2	1
				C1	1
				C2	1
				E	1
			Directivos	X	1
			Funcionario de Carrera	A1	6
				A2	16
				C1	15
				C2	273
				E	49
			Funcionario Interino	A1	7
				A2	10
				C2	108
			Laboral Ejec. Sent.	C2	1

DIRECCION GENERAL DE
GESTION Y VIGILANCIA DE
LA CIRCULACION

DIRECCION GENERAL DE
PLANIFICACION E
INFRAESTRUCTURAS DE
MOVILIDAD

DIRECCION GENERAL DE
SERVICIOS DE LIMPIEZA Y
RESIDUOS

Área de Gobierno	Área Delegada	2º nivel de estructura	Tipo de Personal	Titulación	2020
			Laboral Fijo	C1	3
				C2	9
				E	4
			Laboral Temporal	E	1
		DIRECCION GENERAL DE SOSTENIBILIDAD Y CONTROL AMBIENTAL	Directivos	X	1
			Funcionario de Carrera	A1	22
				A2	35
				C1	26
				C2	60
				E	4
			Funcionario Interino	A1	1
				A2	12
				C2	49
			Laboral Ejec. Sent.	A1	5
				A2	1
			Laboral Fijo	C1	1
				C2	1
			Laboral Temporal	C1	1
		DIRECCION GENERAL PARQUE TECNOLOGICO DE VALDEMINGOMEZ	Directivos	X	1
			Funcionario de Carrera	A1	7
				A2	7
				C1	4
				C2	24
			Funcionario Interino	A1	3
				A2	1
				C2	12
		SECRETARIA GENERAL TECNICA AG MEDIO AMBIENTE Y MOVILIDAD	Directivos	X	1
			Funcionario de Carrera	A1	19
				A2	11
				C1	23
				C2	39
				E	31
			Funcionario Interino	C2	13
				E	4
Total AREA DE GOBIERNO DE MEDIO AMBIENTE Y MOVILIDAD					2.303
AREA DE GOBIERNO DE OBRAS Y EQUIPAMIENTOS			Directivos	X	1
			Eventual	X	3
			Funcionario de Carrera	A1	2
				A2	2
				C2	6
			Funcionario Interino	C1	1
		DIRECCION GENERAL DE ARQUITECTURA Y CONSERVACION DEL PATRIMONIO	Directivos	X	1
			Funcionario de Carrera	A1	14
				A2	18
				C1	14
				C2	11
				E	1
			Funcionario Interino	A1	1

Área de Gobierno	Área Delegada	2º nivel de estructura	Tipo de Personal	Titulación	2020
				A2	8
				C1	2
		DIRECCION GENERAL DE CONSERVACION DE VIAS PUBLICAS	Directivos	X	1
			Funcionario de Carrera	A1	10
				A2	26
				C1	10
				C2	46
			Funcionario Interino	A1	2
				A2	6
				C2	1
			Laboral Ejec. Sent.	C1	4
				C2	2
			Laboral Fijo	C2	2
			Laboral Temporal	C1	1
		DIRECCION GENERAL DE GESTION DEL PATRIMONIO	Directivos	X	1
			Funcionario de Carrera	A1	25
				A2	11
				C1	19
				C2	19
			Funcionario Interino	A1	2
				C2	7
		DIRECCION GENERAL DEL ESPACIO PUBLICO, OBRAS E INFRAESTRUCTURAS	Directivos	X	1
			Funcionario de Carrera	A1	16
				A2	15
				C1	8
				C2	16
			Funcionario Interino	A1	2
				A2	2
				C1	2
			Laboral Temporal	A1	2
		SECRETARIA GENERAL TECNICA DEL AREA DE GOBIERNO DE OBRAS Y EQUIPAMIENTOS	Directivos	X	1
			Funcionario de Carrera	A1	11
				A2	8
				C1	9
				C2	9
				E	4
			Funcionario Interino	A1	1
				C1	6
Total AREA DE GOBIERNO DE OBRAS Y EQUIPAMIENTOS					393
		AREA DE GOBIERNO DE PORTAVOZ SEGURIDAD Y EMERGENCIAS	Directivos	X	1
			Eventual	X	4
			Funcionario de Carrera	A1	11
				A2	7
				C1	5
				C2	23
			Funcionario Interino	C2	3
		DIRECCION GENERAL DE COMUNICACION	Directivos	X	1
			Funcionario de Carrera	A1	9

Área de Gobierno	Área Delegada	2º nivel de estructura	Tipo de Personal	Titulación	2020
				A2	2
				C1	3
				C2	11
			Funcionario Interino	A1	17
				C2	1
			Laboral Ejec. Sent.	A1	1
				C2	1
				X	3
			Laboral Fijo	A1	4
				C1	1
			Laboral Temporal	A1	8
				C1	1
		DIRECCION GENERAL DE LA POLICIA MUNICIPAL	Directivos	X	1
			Funcionario de Carrera	A1	72
				A2	119
				C1	3.659
				C2	1.979
				E	87
			Funcionario Interino	A1	1
				A2	4
				C2	13
			Laboral Temporal	A2	1
		DIRECCION GENERAL EMERGENCIAS Y PROTECCION CIVIL	Directivos	X	1
			Funcionario de Carrera	A1	146
				A2	123
				C1	1.802
				C2	66
				E	2
			Funcionario Interino	A1	45
				A2	36
				C1	219
				C2	33
			Laboral Ejec. Sent.	C1	1
			Laboral Fijo	C1	2
				C2	2
				E	1
			Laboral Temporal	C1	1
				C2	1
		SECRETARIA GENERAL TECNICA A.G. PORTAVOZ, SEGURIDAD Y EMERGENCIAS	Directivos	X	1
			Funcionario de Carrera	A1	15
				A2	13
				C1	19
				C2	49
				E	34
			Funcionario Interino	A2	4
				C2	13
				E	1
			Laboral Fijo	C2	1

Área de Gobierno	Área Delegada	2º nivel de estructura	Tipo de Personal	Titulación	2020	
Total AREA DE GOBIERNO DE PORTAVOZ SEGURIDAD Y EMERGENCIAS					8.684	
AREA DE GOBIERNO DE VICEALCALDIA			Eventual	X	6	
			Funcionario de Carrera	C1	1	
				C2	1	
	OFICINA DEL SECRETARIO DE LA JUNTA DE GOBIERNO		Funcionario de Carrera	A1	7	
A2				1		
C1				5		
C2				7		
	SECRETARIA GENERAL TECNICA VICEALCALDIA			Directivos	X	1
Funcionario de Carrera				A1	9	
				A2	6	
				C1	8	
				C2	34	
				E	7	
Funcionario Interino	A1	1				
	C2	1				
	AREA DELEGADA DE COORDINACION TERRITORIAL, TRANSPARENCIA Y PARTICIPACION CIUDADANA			Directivos	X	1
Funcionario de Carrera				A1	3	
				C1	2	
				C2	3	
Directivos				X	1	
				Funcionario de Carrera	A1	32
					A2	58
					C1	106
					C2	199
Funcionario Interino				A1	2	
	A2	4				
	C1	2				
	C2	74				
Laboral Fijo	C2	1				
	DIRECCION GENERAL DE COORDINACION TERRITORIAL Y DESCONCENTRACION			Directivos	X	1
Funcionario de Carrera				A1	18	
				A2	7	
				C1	3	
				C2	16	
	DIRECCIÓN GENERAL DE TRANSPARENCIA Y CALIDAD			Directivos	X	1
Funcionario de Carrera				A1	23	
				A2	4	
				C1	4	
				C2	16	
Funcionario Interino				C2	2	
Funcionario de Carrera	A1	16				
	A2	12				
	C1	5				
	C2	11				
	Funcionario Interino	A1	4			
		A2	7			
C2		3				

Área de Gobierno	Área Delegada	2º nivel de estructura	Tipo de Personal	Titulación	2020		
	AREA DELEGADA DE INTERNACIONALIZACION Y COOPERACION	DIRECCION GENERAL DE COOPERACION Y CIUDADANIA GLOBAL	Funcionario de Carrera	C2	3		
			Directivos	X	1		
			Funcionario de Carrera	A1	9		
				A2	3		
				C1	2		
				C2	6		
			Funcionario Interino	A1	3		
			Laboral Fijo	A2	1		
Total AREA DE GOBIERNO DE VICEALCALDIA					764		
GRUPOS POLITICOS MUNICIPALES					Eventual	X	75
			Funcionario de Carrera	A1	14		
				A2	5		
				C1	11		
				C2	6		
Total GRUPOS POLITICOS MUNICIPALES					112		
PRESIDENCIA DEL PLENO			Eventual	X	1		
			Funcionario de Carrera	A1	1		
				C2	4		
		OFICINA MUNICIPAL CONTRA EL FRAUDE Y LA CORRUPCION	Directivos	X	1		
			Eventual	X	1		
		SECRETARIA GENERAL DEL PLENO	Funcionario de Carrera	A1	2		
				C2	3		
			Funcionario de Carrera	A1	12		
				A2	3		
				C1	11		
			C2	49			
			E	6			
		Funcionario Interino	C1	11			
			C2	2			
			E	2			
	Laboral Fijo	C2	1				
		E	1				
Total PRESIDENCIA DEL PLENO					111		
Total Áreas					16.984		

Distrito	2º nivel de estructura	Tipo de Personal	Titulación	2020		
DISTRITO DE ARGANZUELA	COORDINACION DEL DISTRITO DE ARGANZUELA	Eventual	X	2		
		Funcionario de Carrera	C1	1		
			C2	1		
		Directivos	X	1		
		Funcionario de Carrera	A1	8		
			A2	26		
			C1	16		
			C2	38		
			E	8		
		Funcionario Interino	A1	5		
			A2	17		
			C2	5		
		Laboral Fijo	A1	6		
			A2	13		
			C1	28		
			C2	10		
			E	16		
		Laboral Indefinido	C1	1		
		Laboral Temporal	A1	12		
			A2	9		
			C1	40		
			C2	24		
			E	57		
TOTAL DISTRITO DE ARGANZUELA				344		
DISTRITO DE BARAJAS	COORDINACION DEL DISTRITO DE BARAJAS	Eventual	X	2		
		Funcionario de Carrera	C2	2		
		Directivos	X	1		
		Funcionario de Carrera	A1	8		
			A2	15		
			C1	10		
			C2	23		
			E	7		
		Funcionario Interino	A1	4		
			A2	10		
			C2	9		
		Laboral Fijo	A1	3		
			A2	2		
			C1	10		
			C2	2		
			E	9		
		Laboral Temporal	A1	3		
			A2	2		
			C1	20		
			C2	3		
			E	13		
		TOTAL DISTRITO DE BARAJAS				158
				Eventual	X	2

Distrito	2º nivel de estructura	Tipo de Personal	Titulación	2020	
DISTRITO DE CARABANCHEL	COORDINACION DEL DISTRITO DE CARABANCHEL	Funcionario de Carrera	C2	2	
		Directivos	X	1	
		Funcionario de Carrera	A1	12	
			A2	51	
			C1	21	
			C2	47	
			E	18	
		Funcionario Interino	A1	5	
			A2	34	
			C2	17	
			E	1	
		Laboral Fijo	A1	3	
			A2	6	
			C1	10	
			C2	8	
			E	7	
		Laboral Temporal	A1	6	
			A2	4	
			C1	13	
			C2	14	
E	33				
TOTAL DISTRITO DE CARABANCHEL				315	
DISTRITO DE CENTRO	COORDINACION DEL DISTRITO DE CENTRO	Eventual	X	2	
		Funcionario de Carrera	C2	4	
			Directivos	X	1
			Funcionario de Carrera	A1	10
				A2	48
				C1	14
		Funcionario Interino	C2	54	
			E	33	
			A1	10	
			A2	16	
		Laboral Fijo	C1	1	
			C2	18	
			E	3	
		Laboral Temporal	A2	1	
			E	1	
		TOTAL DISTRITO DE CENTRO			
DISTRITO DE CHAMARTIN	COORDINACION DEL DISTRITO DE CHAMARTIN	Eventual	X	2	
		Funcionario de Carrera	C2	2	
			Directivos	X	1
		Funcionario de Carrera	A1	9	
			A2	26	
			C1	13	

Distrito	2º nivel de estructura	Tipo de Personal	Titulación	2020
			C2	26
			E	9
		Funcionario Interino	A1	6
			A2	16
			C2	12
			E	2
		Laboral Fijo	A1	6
			A2	5
			C1	15
			C2	2
			E	8
		Laboral Indefinido	C1	3
		Laboral Temporal	A1	3
			A2	6
			C1	25
			C2	7
			E	22
TOTAL DISTRITO DE CHAMARTIN				226
DISTRITO DE CHAMBERI		Eventual	X	2
		Funcionario de Carrera	C2	2
	COORDINACION DEL DISTRITO DE CHAMBERI	Directivos	X	1
		Funcionario de Carrera	A1	7
			A2	31
			C1	13
			C2	40
			E	3
		Funcionario Interino	A1	6
			A2	10
			C2	3
			E	2
		Laboral Fijo	A2	1
TOTAL DISTRITO DE CHAMBERI				121
DISTRITO DE CIUDAD LINEAL		Eventual	X	2
		Funcionario de Carrera	C2	3
	COORDINACION DEL DISTRITO DE CIUDAD LINEAL	Directivos	X	1
		Funcionario de Carrera	A1	9
			A2	34
			C1	16
			C2	37
			E	8
		Funcionario Interino	A1	5
			A2	26
			C2	11
			E	3
		Laboral Fijo	A1	11
			A2	10
			C1	21

Distrito	2º nivel de estructura	Tipo de Personal	Titulación	2020
			C2	8
			E	14
		Laboral Indefinido	A1	1
			C1	2
			C2	1
			E	3
		Laboral Temporal	A1	10
			A2	8
			C1	36
			C2	26
			E	41
TOTAL DISTRITO DE CIUDAD LINEAL				347
DISTRITO DE FUENCARRAL-EL PARDO		Eventual	X	2
		Funcionario de Carrera	C2	3
	COORDINACION DEL DISTRITO DE FUENCARRAL	Directivos	X	1
		Funcionario de Carrera	A1	10
			A2	33
			C1	22
			C2	32
			E	8
		Funcionario Interino	A1	5
			A2	20
			C1	1
			C2	14
			E	4
		Laboral Fijo	A1	9
			A2	6
			C1	30
			C2	5
			E	19
		Laboral Indefinido	A1	1
			E	1
		Laboral Temporal	A1	5
			A2	5
			C1	44
			C2	36
			E	47
TOTAL DISTRITO DE FUENCARRAL-EL PARDO				363
DISTRITO DE HORTALEZA		Eventual	X	2
		Funcionario de Carrera	C2	3
	COORDINACION DEL DISTRITO DE HORTALEZA	Funcionario de Carrera	A1	7
			A2	31
			C1	13
			C2	38
			E	7
		Funcionario Interino	A1	7
			A2	22

Distrito	2º nivel de estructura	Tipo de Personal	Titulación	2020
			C1	1
			C2	6
			E	5
		Laboral Fijo	A1	5
			A2	8
			C1	14
			C2	2
			E	9
		Laboral Indefinido	C1	2
			C2	1
			E	3
		Laboral Temporal	A1	7
			A2	7
			C1	36
			C2	33
			E	51
TOTAL DISTRITO DE HORTALEZA				320
DISTRITO DE LATINA		Eventual	X	2
		Funcionario de Carrera	C2	4
	COORDINACION DEL DISTRITO DE LATINA	Directivos	X	1
		Funcionario de Carrera	A1	8
			A2	51
			C1	26
			C2	62
			E	16
		Funcionario Interino	A1	5
			A2	37
			C1	1
			C2	11
		Laboral Fijo	A1	7
			A2	10
			C1	27
			C2	10
			E	43
		Laboral Indefinido	A1	1
			C1	4
			C2	1
			E	1
		Laboral Temporal	A1	9
			A2	3
			C1	47
			C2	22
			E	67
TOTAL DISTRITO DE LATINA				476
DISTRITO DE MONCLOA-ARAVACA		Eventual	X	2
		Funcionario de Carrera	C2	3
		Directivos	X	1

Distrito	2º nivel de estructura	Tipo de Personal	Titulación	2020	
COORDINACION DEL DISTRITO DE MONCLOA		Funcionario de Carrera	A1	10	
			A2	22	
			C1	28	
			C2	42	
			E	14	
		Funcionario Interino	A1	8	
			A2	19	
			C2	4	
			E	2	
		Laboral Fijo	A1	13	
			A2	13	
			C1	42	
			C2	14	
			E	43	
		Laboral Indefinido	A2	1	
			C1	4	
		Laboral Temporal	A1	17	
			A2	10	
			C1	42	
			C2	50	
E	101				
TOTAL DISTRITO DE MONCLOA-ARAVACA				505	
DISTRITO DE MORATALAZ	COORDINACION DEL DISTRITO DE MORATALAZ	Eventual	X	2	
		Funcionario de Carrera	C2	3	
			Directivos	X	1
			Funcionario de Carrera	A1	7
				A2	29
				C1	23
		C2		36	
		Funcionario Interino	E	8	
			A1	6	
			A2	10	
			C2	4	
		Laboral Fijo	E	1	
			A1	5	
			A2	6	
			C1	20	
			C2	5	
		Laboral Indefinido	E	28	
			C1	1	
			C2	2	
			E	1	
Laboral Temporal	A1	14			
	A2	7			
	C1	28			
	C2	46			
	E	78			
TOTAL DISTRITO DE MORATALAZ				371	

Distrito	2º nivel de estructura	Tipo de Personal	Titulación	2020
DISTRITO DE PUENTE DE VALLECAS	COORDINACION DEL DISTRITO DE PUENTE DE VALLECAS	Eventual	X	2
		Funcionario de Carrera	C2	2
		Directivos	X	1
		Funcionario de Carrera	A1	8
			A2	45
			C1	18
			C2	36
			E	8
		Funcionario Interino	A1	10
			A2	51
			C2	20
			E	7
		Laboral Fijo	A1	6
			A2	20
			C1	41
			C2	10
			E	38
		Laboral Indefinido	A1	2
			C1	6
			C2	3
			E	2
		Laboral Temporal	A1	10
			A2	10
			C1	44
			C2	41
			E	110
		TOTAL DISTRITO DE PUENTE DE VALLECAS		
DISTRITO DE RETIRO	COORDINACION DEL DISTRITO DE RETIRO	Eventual	X	2
		Funcionario de Carrera	C2	2
		Directivos	X	1
		Funcionario de Carrera	A1	8
			A2	24
			C1	17
			C2	47
			E	9
		Funcionario Interino	A1	4
			A2	13
			C2	7
			E	1
		Laboral Fijo	A1	4
			A2	4
			C1	13
	C2	7		
	E	16		
Laboral Indefinido	C1	2		
	E	1		
Laboral Temporal	A1	5		

Distrito	2º nivel de estructura	Tipo de Personal	Titulación	2020
			A2	9
			C1	28
			C2	9
			E	35
TOTAL DISTRITO DE RETIRO				268
DISTRITO DE SALAMANCA		Eventual	X	2
		Funcionario de Carrera	C2	2
	COORDINACION DEL DISTRITO DE SALAMANCA	Directivos	X	1
		Funcionario de Carrera	A1	9
			A2	27
			C1	11
			C2	33
			E	9
		Funcionario Interino	A1	9
			A2	16
			C1	2
			C2	21
			E	2
		Laboral Fijo	A1	4
			A2	6
			C1	9
			C2	3
			E	5
		Laboral Indefinido	C1	3
		Laboral Temporal	A1	4
			A2	5
			C1	21
			C2	4
			E	22
TOTAL DISTRITO DE SALAMANCA				230
DISTRITO DE SAN BLAS CANILLEJAS		Eventual	X	2
		Funcionario de Carrera	C2	2
	COORDINACION DEL DISTRITO DE SAN BLAS CANILLEJAS	Directivos	X	1
		Funcionario de Carrera	A1	6
			A2	39
			C1	16
			C2	37
			E	8
		Funcionario Interino	A1	10
			A2	19
			C1	3
			C2	11
			E	4
		Laboral Fijo	A1	3
			A2	4
			C1	15
			C2	4

Distrito	2º nivel de estructura	Tipo de Personal	Titulación	2020
			E	5
		Laboral Indefinido	C1	1
			E	1
		Laboral Temporal	A1	4
			A2	5
			C1	17
			C2	24
			E	36
TOTAL DISTRITO DE SAN BLAS CANILLEJAS				277
DISTRITO DE TETUAN		Eventual	X	2
		Funcionario de Carrera	C2	1
	COORDINACION DEL DISTRITO DE TETUAN	Directivos	X	1
		Funcionario de Carrera	A1	8
			A2	30
			C1	11
			C2	40
			E	5
		Funcionario Interino	A1	8
			A2	25
			C1	1
			C2	15
			E	7
		Laboral Fijo	A1	5
			A2	11
			C1	14
			C2	5
			E	9
		Laboral Indefinido	C1	2
		Laboral Temporal	A1	3
			A2	3
			C1	26
			C2	9
			E	15
TOTAL DISTRITO DE TETUAN				256
DISTRITO DE USERA		Eventual	X	2
		Funcionario de Carrera	C2	2
	COORDINACION DEL DISTRITO DE USERA	Directivos	X	1
		Funcionario de Carrera	A1	7
			A2	31
			C1	16
			C2	36
			E	12
		Funcionario Interino	A1	7
			A2	29
			C2	4
			E	2
		Laboral Fijo	A1	4

Distrito	2º nivel de estructura	Tipo de Personal	Titulación	2020
			A2	9
			C1	17
			C2	6
			E	16
		Laboral Indefinido	C1	2
			E	1
		Laboral Temporal	A1	7
			A2	9
			C1	22
			C2	32
			E	53
TOTAL DISTRITO DE USERA				327
DISTRITO DE VICALVARO		Eventual	X	2
		Funcionario de Carrera	C2	2
	COORDINACION DEL DISTRITO DE VICALVARO	Directivos	X	1
		Funcionario de Carrera	A1	7
			A2	30
			C1	17
			C2	39
			E	18
		Funcionario Interino	A1	4
			A2	8
			C2	4
			E	
		Laboral Fijo	A1	4
			A2	7
			C1	19
			C2	5
			E	13
		Laboral Indefinido	C1	2
			C2	1
		Laboral Temporal	A1	10
			A2	5
			C1	31
			C2	13
			E	46
TOTAL DISTRITO DE VICALVARO				288
DISTRITO DE VILLA DE VALLECAS		Eventual	X	2
		Funcionario de Carrera	C2	2
	COORDINACION DEL DISTRITO DE VILLA DE VALLECAS	Directivos	X	1
		Funcionario de Carrera	A1	6
			A2	32
			C1	17
			C2	38
			E	3
		Funcionario Interino	A1	5
			A2	12

Distrito	2º nivel de estructura	Tipo de Personal	Titulación	2020
			C1	1
			C2	3
		Laboral Fijo	A1	3
			A2	6
			C1	10
			C2	2
			E	12
		Laboral Indefinido	C1	4
		Laboral Temporal	A1	5
			A2	1
			C1	10
			C2	18
			E	33
TOTAL DISTRITO DE VILLA DE VALLECAS				226
DISTRITO DE VILLAVERDE		Eventual	X	2
		Funcionario de Carrera	C1	1
			C2	1
	COORDINACION DEL DISTRITO DE VILLAVERDE	Directivos	X	1
		Funcionario de Carrera	A1	7
			A2	36
			C1	23
			C2	41
			E	14
		Funcionario Interino	A1	6
			A2	29
			C1	1
			C2	7
		Laboral Fijo	A1	6
			A2	16
			C1	21
			C2	9
			E	24
		Laboral Indefinido	A1	1
			C1	4
			C2	2
			E	2
		Laboral Temporal	A1	15
			A2	7
			C1	43
			C2	35
			E	71
TOTAL DISTRITO DE VILLAVERDE				425
TOTAL DISTRITOS				6.611

Organismo Autónomo	2º nivel de estructura	Grupo Personal	Titulación	2020
AGENCIA DE ACTIVIDADES	GERENCIA AGENCIA DE ACTIVIDADES	Directivos	X	1
		Funcionario de Carrera	A1	20
			A2	42
			C1	18
			C2	41
		Funcionario Interino	A1	25
			A2	34
			C2	28
		Laboral Fijo	E	5
			A1	1
			C1	3
TOTAL AGENCIA DE ACTIVIDADES				218
AGENCIA PARA EL EMPLEO	DIRECCION GERENCIA	Directivos	X	1
		Funcionario de Carrera	A1	14
			A2	13
			C1	5
			C2	14
		Funcionario Interino	E	4
			A2	30
			C2	9
		Laboral Fijo	A1	5
			A2	14
			C1	9
			E	2
			X	0
		Laboral Indefinido	A1	3
			A2	89
			C1	28
			C2	15
			E	7
			X	0
		Laboral Temporal	A1	2
			A2	45
C1	34			
C2	9			
E	1			
X	63			
TOTAL AGENCIA PARA EL EMPLEO				416
AGENCIA TRIBUTARIA MADRID	DIRECCIÓN OAAA. AGENCIA TRIBUTARIA MADRID	Directivos	X	1
		Funcionario de Carrera	A1	92
			A2	80
			C1	216
			C2	293
			E	23
		Funcionario Interino	A1	3
			A2	2
			C1	3

Organismo Autónomo	2º nivel de estructura	Grupo Personal	Titulación	2020
			C2	15
			E	7
		Laboral Fijo	A1	13
			A2	3
			C1	34
			C2	51
			E	1
		Laboral Temporal	A1	3
			C1	13
			C2	23
TOTAL AGENCIA TRIBUTARIA MADRID				876
INFORMATICA DEL AYUNTAMIENTO DE MADRID	IAM GERENCIA	Directivos	X	1
		Funcionario de Carrera	A1	49
			A2	31
			C1	26
			C2	15
			E	6
		Funcionario Interino	A1	22
			A2	10
			C2	2
			E	6
		Laboral Fijo	A1	58
			A2	102
			C1	55
			C2	34
			E	3
		Laboral Indefinido	A2	4
			C1	4
		Laboral Temporal	A1	16
			A2	23
			C1	54
			C2	18
			E	2
TOTAL INFORMATICA DEL AYUNTAMIENTO DE MADRID				541
MADRID SALUD	GERENCIA DE MADRID SALUD	Directivos	X	1
		Funcionario de Carrera	A1	221
			A2	177
			C1	155
			C2	163
			E	41
		Funcionario Interino	A1	115
			A2	106
			C1	20
			C2	58
			E	13
		Laboral Fijo	A1	19

Organismo Autónomo	2º nivel de estructura	Grupo Personal	Titulación	2020
			A2	12
			C1	3
			C2	6
			E	3
	Laboral Indefinido		A2	1
	Laboral Temporal		A1	6
			A2	4
			C2	2
			E	1
TOTAL MADRID SALUD				1.127
TOTAL ORGANISMOS AUTÓNOMOS				3.178

AYUNTAMIENTO Y OO.AA

26.773

ANEXO 3

EVOLUCIÓN EFECTIVOS POR SUBGRUPO DE TITULACIÓN, CATEGORÍA¹² Y TIPO DE PERSONAL (FUNCIONARIO/LABORAL). DICIEMBRE 2019-2020.

Subgrupo A1	pág. 144
Subgrupo A2	pág. 146
Subgrupo C1	pág. 149
Subgrupo C2	pág. 155
Subgrupo E	pág. 157
Personal Laboral	pág. 158

¹² Las especialidades de las categorías se desglosan en el Anexo 4

El funcionariado del **subgrupo A1** está distribuido en **16** categorías profesionales:

Categorías del Subgrupo A1. Diciembre 2019-2020

Código Categoría	Categoría Personal	Tipo de Personal	2019	2020	Diferencia 2020-2019
A002	GRUPO A1 OTRAS ADMINISTRACIONES	Funcionario Carrera	450	523	73
<i>Subtotal GRUPO A1 OTRAS ADMINISTRACIONES (Funcionarios)</i>			450	523	73
<i>Subtotal GRUPO A1 OTRAS ADMINISTRACIONES (Interinos)</i>					
Total GRUPO A1 OTRAS ADMINISTRACIONES			450	523	73
A600	TECNICO ADMINISTRACION GENERAL	Funcionario Carrera	479	467	-12
		int exceso tareas		1	1
		Interino de Vacante	44	69	25
		Interino Sustitución	1	2	1
		Interino temporal	23	33	10
<i>Subtotal TECNICO ADMINISTRACION GENERAL (Funcionarios)</i>			479	467	-12
<i>Subtotal TECNICO ADMINISTRACION GENERAL (Interinos)</i>			68	105	37
Total TECNICO ADMINISTRACION GENERAL			547	572	25
A610	LETRADO CONSISTORIAL	Funcionario Carrera	30	30	0
		Interino de Vacante	11	17	6
		<i>Subtotal LETRADO CONSISTORIAL (Funcionarios)</i>			30
<i>Subtotal LETRADO CONSISTORIAL (Interinos)</i>			11	17	6
Total LETRADO CONSISTORIAL			41	47	6
A615	MEDICO ESPECIALISTA	Funcionario Carrera	33	29	-4
		Interino de Vacante	17	18	1
		<i>Subtotal MEDICO ESPECIALISTA (Funcionarios)</i>			33
<i>Subtotal MEDICO ESPECIALISTA (Interinos)</i>			17	18	1
Total MEDICO ESPECIALISTA			50	47	-3
A620	MEDICO MEDICINA GENERAL	Funcionario Carrera	193	184	-9
		Interino de Vacante	75	77	2
		Interino Sustitución	1		-1
		Interino temporal		11	11
		<i>Subtotal MEDICO MEDICINA GENERAL (Funcionarios)</i>			193
<i>Subtotal MEDICO MEDICINA GENERAL (Interinos)</i>			76	88	12
Total MEDICO MEDICINA GENERAL			269	272	3
A630	TECNICOS COMUNICACION	Funcionario Carrera	15	15	0
		Interino de Vacante	15	17	2
		Interino temporal	3		-3
		<i>Subtotal TECNICOS COMUNICACION (Funcionarios)</i>			15
<i>Subtotal TECNICOS COMUNICACION (Interinos)</i>			18	17	-1
Total TECNICOS COMUNICACION			33	32	-1
A635	TECNICO SUPERIOR	Funcionario Carrera	255	249	-6
		Interino de Vacante	80	100	20
		Interino Sustitución	2	1	-1
		Interino temporal	29	25	-4
		<i>Subtotal TECNICO SUPERIOR (Funcionarios)</i>			255
<i>Subtotal TECNICO SUPERIOR (Interinos)</i>			111	126	15
Total TECNICO SUPERIOR			366	375	9

Código Categoría	Categoría Personal	Tipo de Personal	2019	2020	Diferencia 2020-2019
A640	ARCHIVERO Y BIBLIOTECARIO	Funcionario Carrera	50	50	0
		Interino de Vacante	5	5	0
		Interino temporal	1	1	0
Subtotal ARCHIVERO Y BIBLIOTECARIO (Funcionarios)			50	50	0
Subtotal ARCHIVERO Y BIBLIOTECARIO (Interinos)			6	6	0
Total ARCHIVERO Y BIBLIOTECARIO			56	56	0
A645	ARQUITECTO SUPERIOR	Funcionario Carrera	90	85	-5
		Interino de Vacante	8	29	21
		Interino temporal	43	36	-7
Subtotal ARQUITECTO SUPERIOR (Funcionarios)			90	85	-5
Subtotal ARQUITECTO SUPERIOR (Interinos)			51	65	14
Total ARQUITECTO SUPERIOR			141	150	9
A655	MUSICO BANDA MUNICIPAL	Funcionario Carrera	42	41	-1
		Interino de Vacante	27	31	4
Subtotal MUSICO BANDA MUNICIPAL (Funcionarios)			42	41	-1
Subtotal MUSICO BANDA MUNICIPAL (Interinos)			27	31	4
Total MUSICO BANDA MUNICIPAL			69	72	3
A660	INGENIERO SUPERIOR	Funcionario Carrera	28	38	10
		Interino de Vacante	31	31	0
		Interino temporal	21	15	-6
Subtotal INGENIERO SUPERIOR (Funcionarios)			28	38	10
Subtotal INGENIERO SUPERIOR (Interinos)			52	46	-6
Total INGENIERO SUPERIOR			80	84	4
A665	OFICIAL (S.I.)	Funcionario Carrera	48	46	-2
Subtotal OFICIAL (S.I.) (Funcionarios)			48	46	-2
Subtotal OFICIAL (S.I.) (Interinos)					
Total OFICIAL (S.I.)			48	46	-2
A671	INTENDENTE	Funcionario Carrera	42	38	-4
Subtotal INTENDENTE (Funcionarios)			42	38	-4
Subtotal INTENDENTE (Interinos)					
Total INTENDENTE			42	38	-4
A675	SUBINSPECTOR (S.I.)	Funcionario Carrera	1	1	0
Subtotal SUBINSPECTOR (S.I.) (Funcionarios)			1	1	0
Subtotal SUBINSPECTOR (S.I.) (Interinos)					
Total SUBINSPECTOR (S.I.)			1	1	0
A681	COMISARIO/A	Func. Prácticas S.O.	3		-3
		Funcionario Carrera	13	15	2
Subtotal COMISARIO/A (Funcionarios)			16	15	-1
Subtotal COMISARIO/A (Interinos)					
Total COMISARIO/A			16	15	-1
A695	TÉCNICOS SUPERIORES TIC	Interino de Vacante		5	5
Subtotal TÉCNICOS SUPERIORES TIC (Funcionarios)					
Subtotal TÉCNICOS SUPERIORES TIC (Interinos)				5	5
Total TÉCNICOS SUPERIORES TIC				5	5
Total grupo A1			2.209	2.335	126

El funcionariado del **subgrupo A2** está distribuido en **21** categorías profesionales:

Categorías del Subgrupo A2. Diciembre 2019-2020

Código Categoría	Categoría Personal	Tipo de Personal	2019	2020	Diferencia 2020-2019
B002	GRUPO A2 OTRAS ADMINISTRACIONES	Funcionario Carrera	217	229	12
<i>Subtotal GRUPO A2 OTRAS ADMINISTRACIONES (Funcionarios)</i>			217	229	12
<i>Subtotal GRUPO A2 OTRAS ADMINISTRACIONES (Interinos)</i>					
Total GRUPO A2 OTRAS ADMINISTRACIONES			217	229	12
B005	ADMINISTRATIVO A EXTINGUIR	Funcionario Carrera	7	2	-5
<i>Subtotal ADMINISTRATIVO A EXTINGUIR (Funcionarios)</i>			7	2	-5
<i>Subtotal ADMINISTRATIVO A EXTINGUIR (Interinos)</i>					
Total ADMINISTRATIVO A EXTINGUIR			7	2	-5
B010	ENFERMERO/A	Funcionario Carrera	213	208	-5
		Interino de Vacante	80	79	-1
		Interino Sustitución	5	4	-1
		Interino temporal	10	18	8
<i>Subtotal ENFERMERO/A (Funcionarios)</i>			213	208	-5
<i>Subtotal ENFERMERO/A (Interinos)</i>			95	101	6
Total ENFERMERO/A			308	309	1
B015	DIPLOMADO EN TRABAJOS SOCIALES	Funcionario Carrera	615	674	59
		int exceso tareas		7	7
		Interino de Vacante	221	158	-63
		Interino Sustitución	24	14	-10
		Interino temporal	21	137	116
<i>Subtotal DIPLOMADO EN TRABAJOS SOCIALES (Funcionarios)</i>			615	674	59
<i>Subtotal DIPLOMADO EN TRABAJOS SOCIALES (Interinos)</i>			266	316	50
Total DIPLOMADO EN TRABAJOS SOCIALES			881	990	109
B020	ANALISTA INFORMATICO	Funcionario Carrera	17	17	0
		Interino de Vacante	1	1	0
<i>Subtotal ANALISTA INFORMATICO (Funcionarios)</i>			17	17	0
<i>Subtotal ANALISTA INFORMATICO (Interinos)</i>			1	1	0
Total ANALISTA INFORMATICO			18	18	0
B025	MAESTRO	Funcionario Carrera	24	27	3
		Interino de Vacante	19	17	-2
		Interino temporal	1	1	0
<i>Subtotal MAESTRO (Funcionarios)</i>			24	27	3
<i>Subtotal MAESTRO (Interinos)</i>			20	18	-2
Total MAESTRO			44	45	1
B030	ARQUITECTO TECNICO	Funcionario Carrera	227	218	-9
		Interino de Vacante	67	71	4
		Interino temporal	94	67	-27
<i>Subtotal ARQUITECTO TECNICO (Funcionarios)</i>			227	218	-9
<i>Subtotal ARQUITECTO TECNICO (Interinos)</i>			161	138	-23
Total ARQUITECTO TECNICO			388	356	-32
B035	INGENIERO TECNICO	Funcionario Carrera	244	261	17

Código Categoría	Categoría Personal	Tipo de Personal	2019	2020	Diferencia 2020-2019
		Interino de Vacante	91	75	-16
		Interino temporal	114	66	-48
		Subtotal INGENIERO TECNICO (Funcionarios)	244	261	17
		Subtotal INGENIERO TECNICO (Interinos)	205	141	-64
		Total INGENIERO TECNICO	449	402	-47
B040	COLABORADOR DE DIVERSOS SERVICIOS	Funcionario Carrera	6	5	-1
		Interino de Vacante	2	2	0
		Subtotal COLABORADOR DE DIVERSOS SERVICIOS (Funcionarios)	6	5	-1
		Subtotal COLABORADOR DE DIVERSOS SERVICIOS (Interinos)	2	2	0
		Total COLABORADOR DE DIVERSOS SERVICIOS	8	7	-1
		Funcionario Carrera	62	75	13
B045	AYUDANTE DE ARCHIVOS Y BIBLIOTECAS	Interino de Vacante	123	100	-23
		Interino Sustitución	2		-2
		Interino temporal	5	9	4
		Subtotal AYUDANTE DE ARCHIVOS Y BIBLIOTECAS (Funcionarios)	62	75	13
		Subtotal AYUDANTE DE ARCHIVOS Y BIBLIOTECAS (Interinos)	130	109	-21
		Total AYUDANTE DE ARCHIVOS Y BIBLIOTECAS	192	184	-8
B051	INSPECTOR/A (P.M.)	Funcionario Carrera	33	29	-4
		Subtotal INSPECTOR/A (P.M.) (Funcionarios)	33	29	-4
		Subtotal INSPECTOR/A (P.M.) (Interinos)			
		Total INSPECTOR/A (P.M.)	33	29	-4
B052	SUBINSPECTOR/A (P.M.)	Funcionario Carrera	71	76	5
		Subtotal SUBINSPECTOR/A (P.M.) (Funcionarios)	71	76	5
		Subtotal SUBINSPECTOR/A (P.M.) (Interinos)			
		Total SUBINSPECTOR/A (P.M.)	71	76	5
B055	PROFESOR DE CERAMICA	Funcionario Carrera	1	1	0
		Interino de Vacante	9	9	0
		Subtotal PROFESOR DE CERAMICA (Funcionarios)	1	1	0
		Subtotal PROFESOR DE CERAMICA (Interinos)	9	9	0
		Total PROFESOR DE CERAMICA	10	10	0
B060	MATRONA	Funcionario Carrera	8	7	-1
		Subtotal MATRONA (Funcionarios)	8	7	-1
		Subtotal MATRONA (Interinos)			
		Total MATRONA	8	7	-1
B065	INSPECTOR TECNICO DE CALIDAD Y CONSUMO	Funcionario Carrera	67	67	0
		Interino de Vacante	33	33	0
		Subtotal INSPECTOR TECNICO DE CALIDAD Y CONSUMO (Funcionarios)	67	67	0
		Subtotal INSPECTOR TECNICO DE CALIDAD Y CONSUMO (Interinos)	33	33	0
		Total INSPECTOR TECNICO DE CALIDAD Y CONSUMO	100	100	0
		Funcionario Carrera	237	252	15
		int exceso tareas	2	2	0
B070	TECNICO DE GESTION	Interino de Vacante	19	18	-1
		Interino Sustitución	3	1	-2
		Interino temporal	24	36	12
		Subtotal TECNICO DE GESTION (Funcionarios)	237	252	15
		Subtotal TECNICO DE GESTION (Interinos)	48	57	9
		Total TECNICO DE GESTION	285	309	24
B080	EDUCADOR SOCIAL	Interino temporal	20	20	0

Código Categoría	Categoría Personal	Tipo de Personal	2019	2020	Diferencia 2020-2019
<i>Subtotal EDUCADOR SOCIAL (Funcionarios)</i>					
<i>Subtotal EDUCADOR SOCIAL (Interinos)</i>			20	20	0
Total EDUCADOR SOCIAL			20	20	0
B085	AYUDANTE DE PROTOCOLO	Funcionario Carrera	3	3	0
<i>Subtotal AYUDANTE DE PROTOCOLO (Funcionarios)</i>			3	3	0
<i>Subtotal AYUDANTE DE PROTOCOLO (Interinos)</i>					
Total AYUDANTE DE PROTOCOLO			3	3	0
			14	14	0
B090	TERAPEUTA OCUPACIONAL	Interino de Vacante	2	2	0
				2	2
<i>Subtotal TERAPEUTA OCUPACIONAL (Funcionarios)</i>			14	14	0
<i>Subtotal TERAPEUTA OCUPACIONAL (Interinos)</i>			2	4	2
Total TERAPEUTA OCUPACIONAL			16	18	2
B100	TÉCNICOS MEDIOS TIC	Interino de Vacante		1	1
<i>Subtotal TÉCNICOS MEDIOS TIC (Funcionarios)</i>					
<i>Subtotal TÉCNICOS MEDIOS TIC (Interinos)</i>				1	1
Total TÉCNICOS MEDIOS TIC				1	1
				5	5
B105	TÉCNICO DE EMPLEO	Interino de Vacante	5		-5
				24	24
<i>Subtotal TÉCNICO DE EMPLEO (Funcionarios)</i>				5	5
<i>Subtotal TÉCNICO DE EMPLEO (Interinos)</i>			5	24	19
Total TÉCNICO DE EMPLEO			5	29	24
Total grupo A2			3.063	3.144	81

El funcionariado del **subgrupo C1** está distribuido en **29** categorías profesionales:

Categorías del Subgrupo C1. Diciembre 2019-2020

Código Categoría	Categoría Personal	Tipo de Personal	2019	2020	Diferencia 2020-2019
C002	GRUPO C1 OTRAS ADMINISTRACIONES	Funcionario Carrera	102	176	74
<i>Subtotal GRUPO C1 OTRAS ADMINISTRACIONES (Funcionarios)</i>			102	176	74
<i>Subtotal GRUPO C1 OTRAS ADMINISTRACIONES (Interinos)</i>					
Total GRUPO C1 OTRAS ADMINISTRACIONES			102	176	74
C005	ADMINISTRATIVO	Funcionario Carrera	1.378	1.318	-60
		Interino de Vacante		12	12
		Interino Sustitución	7	3	-4
		Interino temporal		1	1
<i>Subtotal ADMINISTRATIVO (Funcionarios)</i>			1.378	1.318	-60
<i>Subtotal ADMINISTRATIVO (Interinos)</i>			7	16	9
Total ADMINISTRATIVO			1.385	1.334	-51
C010	ESTENOTIPISTA/TAQUIGRAFO	Funcionario Carrera	3	2	-1
		Interino de Vacante	11	11	0
<i>Subtotal ESTENOTIPISTA/TAQUIGRAFO (Funcionarios)</i>			3	2	-1
<i>Subtotal ESTENOTIPISTA/TAQUIGRAFO (Interinos)</i>			11	11	0
Total ESTENOTIPISTA/TAQUIGRAFO			14	13	-1
C015	SARGENTO (P.M.)	Funcionario Carrera	1	1	0
<i>Subtotal SARGENTO (P.M.) (Funcionarios)</i>			1	1	0
<i>Subtotal SARGENTO (P.M.) (Interinos)</i>					
Total SARGENTO (P.M.)			1	1	0
C016	OFICIAL (P.M.)	Funcionario Carrera	312	292	-20
<i>Subtotal OFICIAL (P.M.) (Funcionarios)</i>			312	292	-20
<i>Subtotal OFICIAL (P.M.) (Interinos)</i>					
Total OFICIAL (P.M.)			312	292	-20
C017	POLICIA	Func. Prácticas S.O.		4	4
		Func. Prácticas S.P.	51	107	56
		Funcionario Carrera	3.046	3.070	24
<i>Subtotal POLICIA (Funcionarios)</i>			3.097	3.181	84
<i>Subtotal POLICIA (Interinos)</i>					
Total POLICIA			3.097	3.181	84
C018	SUBINSPECTOR/A (P.M.) - A EXTINGUIR	Funcionario Carrera	90	79	-11
<i>Subtotal SUBINSPECTOR/A (P.M.) - A EXTINGUIR (Funcionarios)</i>			90	79	-11
<i>Subtotal SUBINSPECTOR/A (P.M.) - A EXTINGUIR (Interinos)</i>					
Total SUBINSPECTOR/A (P.M.) - A EXTINGUIR			90	79	-11
C020	SARGENTO (S.I.)	Func. Prácticas S.O.	43		-43
		Funcionario Carrera	61	98	37
<i>Subtotal SARGENTO (S.I.) (Funcionarios)</i>			104	98	-6
<i>Subtotal SARGENTO (S.I.) (Interinos)</i>					
Total SARGENTO (S.I.)			104	98	-6
C025	SARGENTO/CONDUCTOR (S.I.)	Funcionario Carrera	23	22	-1
<i>Subtotal SARGENTO/CONDUCTOR (S.I.) (Funcionarios)</i>			23	22	-1
<i>Subtotal SARGENTO/CONDUCTOR (S.I.) (Interinos)</i>					
Total SARGENTO/CONDUCTOR (S.I.)			23	22	-1

Código Categoría	Categoría Personal	Tipo de Personal	2019	2020	Diferencia 2020- 2019
C035	SUBOFICIAL (S.I.)	Funcionario Carrera	40	38	-2
<i>Subtotal SUBOFICIAL (S.I.) (Funcionarios)</i>			40	38	-2
<i>Subtotal SUBOFICIAL (S.I.) (Interinos)</i>					
Total SUBOFICIAL (S.I.)			40	38	-2
C040	ENCARGADO DIVERSOS SERVICIOS	Funcionario Carrera	1	1	0
<i>Subtotal ENCARGADO DIVERSOS SERVICIOS (Funcionarios)</i>			1	1	0
<i>Subtotal ENCARGADO DIVERSOS SERVICIOS (Interinos)</i>					
Total ENCARGADO DIVERSOS SERVICIOS			1	1	0
C050	ENCARGADO DE EDIFICIOS Y DEPEN.	Funcionario Carrera	37	35	-2
<i>Subtotal ENCARGADO DE EDIFICIOS Y DEPENDENCIAS (Funcionarios)</i>			37	35	-2
<i>Subtotal ENCARGADO DE EDIFICIOS Y DEPENDENCIAS (Interinos)</i>					
Total ENCARGADO DE EDIFICIOS Y DEPENDENCIAS			37	35	-2
C065	EDUCADOR	Funcionario Carrera	25	26	1
		Interino de Vacante	25	25	0
		Interino Sustitución	2	4	2
<i>Subtotal EDUCADOR (Funcionarios)</i>			25	26	1
<i>Subtotal EDUCADOR (Interinos)</i>			27	29	2
Total EDUCADOR			52	55	3
C070	DELINEANTE	Funcionario Carrera	59	54	-5
		Interino de Vacante	5	5	0
		Interino temporal	14	11	-3
<i>Subtotal DELINEANTE (Funcionarios)</i>			59	54	-5
<i>Subtotal DELINEANTE (Interinos)</i>			19	16	-3
Total DELINEANTE			78	70	-8
C075	INSPECTOR DE CONSUMO	Funcionario Carrera	10	10	0
		Interino de Vacante	2	2	0
<i>Subtotal DELINEANTE (Funcionarios)</i>			10	10	0
<i>Subtotal DELINEANTE (Interinos)</i>			2	2	0
Total INSPECTOR DE CONSUMO			12	12	0
C080	OPERADOR DE SERVICIOS INFORMATICOS	Funcionario Carrera	45	45	0
		Interino de Vacante	9	8	-1
<i>Subtotal OPERADOR DE SERVICIOS INFORMATICOS (Funcionarios)</i>			45	45	0
<i>Subtotal OPERADOR DE SERVICIOS INFORMATICOS (Interinos)</i>			9	8	-1
Total OPERADOR DE SERVICIOS INFORMATICOS			54	53	-1
C085	PROGRAMADOR	Funcionario Carrera	8	10	2
		Interino temporal	1		-1
<i>Subtotal PROGRAMADOR (Funcionarios)</i>			8	10	2
<i>Subtotal PROGRAMADOR (Interinos)</i>			1		-1
Total PROGRAMADOR			9	10	1
C090	ENCARGADO MEDIO AMBIENTE	Funcionario Carrera	16	14	-2
<i>Subtotal ENCARGADO MEDIO AMBIENTE (Funcionarios)</i>			16	14	-2
<i>Subtotal ENCARGADO MEDIO AMBIENTE (Interinos)</i>					
Total ENCARGADO MEDIO AMBIENTE			16	14	-2
C105	JEFE GRUPO (S.I.)	Funcionario Carrera	227	226	-1
<i>Subtotal JEFE GRUPO (S.I.) (Funcionarios)</i>			227	226	-1
<i>Subtotal JEFE GRUPO (S.I.) (Interinos)</i>					
Total JEFE GRUPO (S.I.)			227	226	-1

Código Categoría	Categoría Personal	Tipo de Personal	2019	2020	Diferencia 2020- 2019
C110	JEFE GRUPO CONDUCTOR (S.I.)	Funcionario Carrera	51	93	42
<i>Subtotal JEFE GRUPO CONDUCTOR (S.I.) (Funcionarios)</i>			51	93	42
<i>Subtotal JEFE GRUPO CONDUCTOR (S.I.) (Interinos)</i>					
Total JEFE GRUPO CONDUCTOR (S.I.)			51	93	42
C115	BOMBERO ESPECIALISTA	Funcionario Carrera	702	692	-10
<i>Subtotal BOMBERO ESPECIALISTA (Funcionarios)</i>			702	692	-10
<i>Subtotal BOMBERO ESPECIALISTA (Interinos)</i>					
Total BOMBERO ESPECIALISTA			702	692	-10
C120	BOMBERO CONDUCTOR ESPECIALISTA	Funcionario Carrera	251	199	-52
<i>Subtotal BOMBERO CONDUCTOR ESPECIALISTA (Funcionarios)</i>			251	199	-52
<i>Subtotal BOMBERO CONDUCTOR ESPECIALISTA (Interinos)</i>					
Total BOMBERO CONDUCTOR ESPECIALISTA			251	199	-52
C125	TECNICO ESPEC.EN SALUD PUBLICA Y MEDIO AMBIENTE	Funcionario Carrera	25	31	6
		Interino de Vacante	13	12	-1
		Interino Sustitución	1	2	1
		Interino temporal		2	2
<i>Subtotal T. E. S. P. Y M. A. (Funcionarios)</i>			25	31	6
<i>Subtotal TECNICO ESPEC.EN SALUD PUBLICA Y MEDIO AMBIENTE (Interinos)</i>			14	16	2
Total TECNICO ESPEC.EN SALUD PUBLICA Y MEDIO AMBIENTE			39	47	8
C130	TEC.AUX.BIBLIOTECAS	Funcionario Carrera	61	89	28
		Interino de Vacante	57	52	-5
		Interino Sustitución	3	1	-2
		Interino temporal		2	2
<i>Subtotal TEC.AUX.BIBLIOTECAS (Funcionarios)</i>			61	89	28
<i>Subtotal TEC.AUX.BIBLIOTECAS (Interinos)</i>			60	55	-5
Total TEC.AUX.BIBLIOTECAS			121	144	23
C140	TECNICO AUXILIAR TRANSPORTE SANITARIO	Funcionario Carrera	390	385	-5
		Interino de Vacante	118	151	33
		Interino Sustitución	4	5	1
		Interino temporal		59	59
<i>Subtotal TECNICO AUXILIAR TRANSPORTE SANITARIO (Funcionarios)</i>			390	385	-5
<i>Subtotal TECNICO AUXILIAR TRANSPORTE SANITARIO (Interinos)</i>			122	215	93
Total TECNICO AUXILIAR TRANSPORTE SANITARIO			512	600	88
C145	TECNICO AUXILIAR ACOGIDA E INTEGRACIÓN SOCIAL	Funcionario Carrera	14	14	0
<i>Subtotal TECNICO AUXILIAR ACOGIDA E INTEGRACIÓN SOCIAL (Funcionarios)</i>			14	14	0
<i>Subtotal TECNICO AUXILIAR ACOGIDA E INTEGRACIÓN SOCIAL (Interinos)</i>					
Total TECNICO AUXILIAR ACOGIDA E INTEGRACIÓN SOCIAL			14	14	0
C150	TECNICO AUXILIAR SANITARIO	Funcionario Carrera	73	71	-2
		Interino de Vacante		1	1
		Interino Sustitución	1	1	0
<i>Subtotal TECNICO AUXILIAR SANITARIO (Funcionarios)</i>			73	71	-2
<i>Subtotal TECNICO AUXILIAR SANITARIO (Interinos)</i>			1	2	1
Total TECNICO AUXILIAR SANITARIO			74	73	-1
C155	SUPERVISOR DE MOVILIDAD	Func. Prácticas S.O.		10	10
		Funcionario Carrera	9	9	0
<i>Subtotal SUPERVISOR DE MOVILIDAD (Funcionarios)</i>			9	19	10

Código Categoría	Categoría Personal	Tipo de Personal	2019	2020	Diferencia 2020- 2019
<i>Subtotal SUPERVISOR DE MOVILIDAD (Interinos)</i>					
Total SUPERVISOR DE MOVILIDAD			9	19	10
C160	TECNICO AUXILIAR JARDINERIA	Funcionario Carrera	50	67	17
<i>Subtotal TECNICO AUXILIAR JARDINERIA (Funcionarios)</i>			50	67	17
<i>Subtotal TECNICO AUXILIAR JARDINERIA (Interinos)</i>					
Total TECNICO AUXILIAR JARDINERIA			50	67	17
Total grupo C1			7.477	7.658	181

El funcionariado del **subgrupo C2** está distribuido en **36** categorías profesionales:

Categorías del Subgrupo C2. Diciembre 2019-2020

Código Categoría	Categoría Personal	Tipo de Personal	2019	2020	Diferencia 2020-2019
D002	GRUPO C2 OTRAS ADMINISTRACIONES	Funcionario Carrera	120	86	-34
<i>Subtotal GRUPO C2 OTRAS ADMINISTRACIONES (Funcionarios)</i>			120	86	-34
<i>Subtotal GRUPO C2 OTRAS ADMINISTRACIONES (Interinos)</i>					
Total GRUPO C2 OTRAS ADMINISTRACIONES			120	86	-34
D003	GRUPO D OTRAS ADMINISTRACIONES	Funcionario Carrera		56	56
<i>Subtotal GRUPO D OTRAS ADMINISTRACIONES (Funcionarios)</i>				56	56
<i>Subtotal GRUPO D OTRAS ADMINISTRACIONES (Interinos)</i>					
Total GRUPO D OTRAS ADMINISTRACIONES				56	56
D005	AUXILIAR ADMINISTRATIVO	Funcionario Carrera	2.562	2.520	-42
		int exceso tareas	13	4	-9
		Interino de Vacante	274	304	30
		Interino Sustitución	22	27	5
		Interino temporal	190	295	105
<i>Subtotal AUXILIAR ADMINISTRATIVO (Funcionarios)</i>			2.562	2.520	-42
<i>Subtotal AUXILIAR ADMINISTRATIVO (Interinos)</i>			499	630	131
Total AUXILIAR ADMINISTRATIVO			3.061	3.150	89
D010	POLICIA	Funcionario Carrera	99	2	-97
<i>Subtotal POLICIA (Funcionarios)</i>			99	2	-97
<i>Subtotal POLICIA (Interinos)</i>					
Total POLICIA			99	2	-97
D011	OFICIAL (P.M.) - A EXTINGUIR	Funcionario Carrera	33	26	-7
<i>Subtotal OFICIAL (P.M.) - A EXTINGUIR (Funcionarios)</i>			33	26	-7
<i>Subtotal OFICIAL (P.M.) - A EXTINGUIR (Interinos)</i>					
Total OFICIAL (P.M.) - A EXTINGUIR			33	26	-7
D012	POLICÍA - A EXTINGUIR	Funcionario Carrera	1.890	1.769	-121
<i>Subtotal POLICÍA - A EXTINGUIR (Funcionarios)</i>			1.890	1.769	-121
<i>Subtotal POLICÍA - A EXTINGUIR (Interinos)</i>					
Total POLICÍA - A EXTINGUIR			1.890	1.769	-121
D020	BOMBERO	Funcionario Carrera	2	2	0
<i>Subtotal BOMBERO (Funcionarios)</i>			2	2	0
<i>Subtotal BOMBERO (Interinos)</i>					
Total BOMBERO			2	2	0
D025	BOMBERO CONDUCTOR	Funcionario Carrera	1	1	0
<i>Subtotal BOMBERO CONDUCTOR (Funcionarios)</i>			1	1	0
<i>Subtotal BOMBERO CONDUCTOR (Interinos)</i>					
Total BOMBERO CONDUCTOR			1	1	0
D040	AUXILIAR LABORATORIO	Funcionario Carrera	6	6	0
<i>Subtotal AUXILIAR LABORATORIO (Funcionarios)</i>			6	6	0
<i>Subtotal AUXILIAR LABORATORIO (Interinos)</i>					
Total AUXILIAR LABORATORIO			6	6	0
D045	AUXILIAR SANITARIO	Funcionario Carrera	9	7	-2
		Interino de Vacante	33	34	1

Código Categoría	Categoría Personal	Tipo de Personal	2019	2020	Diferencia 2020-2019
		Interino Sustitución	2	1	-1
	Subtotal AUXILIAR SANITARIO (Funcionarios)		9	7	-2
	Subtotal AUXILIAR SANITARIO (Interinos)		35	35	0
	Total AUXILIAR SANITARIO		44	42	-2
D050	AUXILIAR SERVICIOS SOCIALES	Funcionario Carrera	35	58	23
		Interino de Vacante	34	20	-14
		Interino Sustitución	3	1	-2
	Subtotal AUXILIAR SERVICIOS SOCIALES (Funcionarios)		35	58	23
	Subtotal AUXILIAR SERVICIOS SOCIALES (Interinos)		37	21	-16
	Total AUXILIAR SERVICIOS SOCIALES		72	79	7
D055	AUXILIAR PUERICULTURA	Funcionario Carrera	31	30	-1
	Subtotal AUXILIAR PUERICULTURA (Funcionarios)		31	30	-1
	Subtotal AUXILIAR PUERICULTURA (Interinos)				
	Total AUXILIAR PUERICULTURA		31	30	-1
D060	AUXILIAR SERVICIOS INTERNOS	Funcionario Carrera	18	16	-2
		Interino Sustitución		1	1
	Subtotal AUXILIAR SERVICIOS INTERNOS (Funcionarios)		18	16	-2
	Subtotal AUXILIAR SERVICIOS INTERNOS (Interinos)			1	1
	Total AUXILIAR SERVICIOS INTERNOS		18	17	-1
D065	OFICIAL EDIFICIOS Y DEPENDENCIAS	Funcionario Carrera	337	304	-33
		Interino de Vacante	12	16	4
		Interino Sustitución	4	2	-2
	Subtotal OFICIAL EDIFICIOS Y DEPENDENCIAS (Funcionarios)		337	304	-33
	Subtotal OFICIAL EDIFICIOS Y DEPENDENCIAS (Interinos)		16	18	2
	Total OFICIAL EDIFICIOS Y DEPENDENCIAS		353	322	-31
D070	AUXILIAR OBRAS Y VIAS PUBLICAS	Funcionario Carrera	60	56	-4
		Interino de Vacante	5	7	2
		Interino temporal	37	39	2
	Subtotal AUXILIAR OBRAS Y VIAS PUBLICAS (Funcionarios)		60	56	-4
	Subtotal AUXILIAR OBRAS Y VIAS PUBLICAS (Interinos)		42	46	4
	Total AUXILIAR OBRAS Y VIAS PUBLICAS		102	102	0
D085	OFICIAL CERRAJERO-SOLDADOR	Interino de Vacante	1	1	0
	Subtotal OFICIAL CERRAJERO-SOLDADOR (Funcionarios)				
	Subtotal OFICIAL CERRAJERO-SOLDADOR (Interinos)		1	1	0
	Total OFICIAL CERRAJERO-SOLDADOR		1	1	0
D100	OFICIAL MECANICO CONDUCTOR	Funcionario Carrera	184	181	-3
		Interino de Vacante	91	93	2
		Interino Sustitución	2	3	1
	Subtotal OFICIAL MECANICO CONDUCTOR (Funcionarios)		184	181	-3
	Subtotal OFICIAL MECANICO CONDUCTOR (Interinos)		93	96	3
	Total OFICIAL MECANICO CONDUCTOR		277	277	0
D105	OFICIAL VEHICULOS	Funcionario Carrera	4	4	0
	Subtotal OFICIAL VEHICULOS (Funcionarios)		4	4	0
	Subtotal OFICIAL VEHICULOS (Interinos)				
	Total OFICIAL VEHICULOS		4	4	0
D110	OFICIAL OFFSET	Funcionario Carrera	5	5	0
	Subtotal OFICIAL OFFSET (Funcionarios)		5	5	0
	Subtotal OFICIAL OFFSET (Interinos)				

Código Categoría	Categoría Personal	Tipo de Personal	2019	2020	Diferencia 2020-2019
Total OFICIAL OFFSET			5	5	0
D115	OFICIAL FOTOCOMPOSICION	Funcionario Carrera	1	1	0
<i>Subtotal OFICIAL FOTOCOMPOSICION (Funcionarios)</i>			1	1	0
<i>Subtotal OFICIAL FOTOCOMPOSICION (Interinos)</i>					
Total OFICIAL FOTOCOMPOSICION			1	1	0
D120	OFICIAL ENCUADERNACION	Funcionario Carrera	15	14	-1
		Interino de Vacante	1		-1
<i>Subtotal OFICIAL ENCUADERNACION (Funcionarios)</i>			15	14	-1
<i>Subtotal OFICIAL ENCUADERNACION (Interinos)</i>			1		-1
Total OFICIAL ENCUADERNACION			16	14	-2
D130	OFICIAL MAQUINARIA	Funcionario Carrera	1	1	0
<i>Subtotal OFICIAL MAQUINARIA (Funcionarios)</i>			1	1	0
<i>Subtotal OFICIAL MAQUINARIA (Interinos)</i>					
Total OFICIAL MAQUINARIA			1	1	0
D135	OFICIAL MATADERO	Funcionario Carrera	11	11	0
<i>Subtotal OFICIAL MATADERO (Funcionarios)</i>			11	11	0
<i>Subtotal OFICIAL MATADERO (Interinos)</i>					
Total OFICIAL MATADERO			11	11	0
D140	OFICIAL JARDINERIA	Funcionario Carrera	235	208	-27
		Interino de Vacante	32	32	0
		Interino temporal	12		-12
<i>Subtotal OFICIAL JARDINERIA (Funcionarios)</i>			235	208	-27
<i>Subtotal OFICIAL JARDINERIA (Interinos)</i>			44	32	-12
Total OFICIAL JARDINERIA			279	240	-39
D150	AGENTE RESIDUOS MEDIO AMBIENTALES	Funcionario Carrera	247	267	20
		Interino de Vacante	16	16	0
		Interino temporal	87	60	-27
<i>Subtotal AGENTE RESIDUOS MEDIO AMBIENTALES (Funcionarios)</i>			247	267	20
<i>Subtotal AGENTE RESIDUOS MEDIO AMBIENTALES (Interinos)</i>			103	76	-27
Total AGENTE RESIDUOS MEDIO AMBIENTALES			350	343	-7
D170	REGIDOR ESCENA	Interino de Vacante	1	1	0
<i>Subtotal REGIDOR ESCENA (Funcionarios)</i>					
<i>Subtotal REGIDOR ESCENA (Interinos)</i>			1	1	0
Total REGIDOR ESCENA			1	1	0
D175	OFICIAL MEGAFONIA	Interino de Vacante	1	2	1
<i>Subtotal OFICIAL MEGAFONIA (Funcionarios)</i>					
<i>Subtotal OFICIAL MEGAFONIA (Interinos)</i>			1	2	1
Total OFICIAL MEGAFONIA			1	2	1
D185	COCINERO	Funcionario Carrera	17	17	0
		Interino de Vacante	5	4	-1
		Interino Sustitución	1	1	0
<i>Subtotal COCINERO (Funcionarios)</i>			17	17	0
<i>Subtotal COCINERO (Interinos)</i>			6	5	-1
Total COCINERO			23	22	-1
D190	OFICIAL TRANSPORTE SANITARIO	Funcionario Carrera	3	3	0
<i>Subtotal OFICIAL TRANSPORTE SANITARIO (Funcionarios)</i>			3	3	0
<i>Subtotal OFICIAL TRANSPORTE SANITARIO (Interinos)</i>					
Total OFICIAL TRANSPORTE SANITARIO			3	3	0

Código Categoría	Categoría Personal	Tipo de Personal	2019	2020	Diferencia 2020-2019
D195	APLICADOR PLAGUICIDAS	Funcionario Carrera	9	9	0
<i>Subtotal APLICADOR PLAGUICIDAS (Funcionarios)</i>			9	9	0
<i>Subtotal APLICADOR PLAGUICIDAS (Interinos)</i>					
Total APLICADOR PLAGUICIDAS			9	9	0
D205	OFICIAL MAQUINISTA	Funcionario Carrera	2	2	0
<i>Subtotal OFICIAL MAQUINISTA (Funcionarios)</i>			2	2	0
<i>Subtotal OFICIAL MAQUINISTA (Interinos)</i>					
Total OFICIAL MAQUINISTA			2	2	0
D215	OFICIAL DEL CENTRO DE PROTECCION ANIMAL	Interino temporal	3	3	0
<i>Subtotal OFICIAL DEL CENTRO DE PROTECCION ANIMAL (Funcionarios)</i>					
<i>Subtotal OFICIAL DEL CENTRO DE PROTECCION ANIMAL (Interinos)</i>			3	3	0
Total OFICIAL DEL CENTRO DE PROTECCION ANIMAL			3	3	0
D225	AGENTE MEDIO AMBIENTAL	Funcionario Carrera	4	4	0
<i>Subtotal AGENTE MEDIO AMBIENTAL (Funcionarios)</i>			4	4	0
<i>Subtotal AGENTE MEDIO AMBIENTAL (Interinos)</i>					
Total AGENTE MEDIO AMBIENTAL			4	4	0
D235	AGENTE DE MOVILIDAD	Funcionario Carrera	659	639	-20
<i>Subtotal AGENTE DE MOVILIDAD (Funcionarios)</i>			659	639	-20
<i>Subtotal AGENTE DE MOVILIDAD (Interinos)</i>					
Total AGENTE DE MOVILIDAD			659	639	-20
D240	AUXILIAR DE SALUBRIDAD Y CONSUMO	Funcionario Carrera	10	5	-5
<i>Subtotal AUXILIAR DE SALUBRIDAD Y CONSUMO (Funcionarios)</i>			10	5	-5
<i>Subtotal AUXILIAR DE SALUBRIDAD Y CONSUMO (Interinos)</i>					
Total AUXILIAR DE SALUBRIDAD Y CONSUMO			10	5	-5
D245	AGENTE DE PARQUES	Funcionario Carrera	33	31	-2
<i>Subtotal AGENTE DE PARQUES (Funcionarios)</i>			33	31	-2
<i>Subtotal AGENTE DE PARQUES (Interinos)</i>					
Total AGENTE DE PARQUES			33	31	-2
Total grupo C2			7.525	7.308	-217

El funcionariado del **subgrupo E** está distribuido en **4** categorías profesionales:

Categorías del Subgrupo E. Diciembre 2019-2020

Código Categoría	Categoría Personal	Tipo de Personal	2019	2020	Diferencia 2020-2019
E010	PERSONAL OFICIOS AUX.POLICIA MUNICIPAL	Funcionario Carrera	87	86	-1
<i>Subtotal PERSONAL OFICIOS AUX.POLICIA MUNICIPAL (Funcionarios)</i>			87	86	-1
<i>Subtotal PERSONAL OFICIOS AUX.POLICIA MUNICIPAL (Interinos)</i>					
Total PERSONAL OFICIOS AUX.POLICIA MUNICIPAL			87	86	-1
E020	PERSONAL OFICIOS DIVERSOS OFICIOS	Funcionario Carrera	172	162	-10
		Interino de Vacante	34	33	-1
		Interino Sustitución	4	3	-1
		Interino temporal	5	5	0
<i>Subtotal PERSONAL OFICIOS DIVERSOS OFICIOS (Funcionarios)</i>			172	162	-10
<i>Subtotal PERSONAL OFICIOS DIVERSOS OFICIOS (Interinos)</i>			43	41	-2
Total PERSONAL OFICIOS DIVERSOS OFICIOS			215	203	-12
E030	PERSONAL OFICIOS LIMPIEZA Y MED.AMBIENTE	Funcionario Carrera	143	126	-17
		Interino Sustitución	4		-4
<i>Subtotal PERSONAL OFICIOS LIMPIEZA Y MED.AMBIENTE (Funcionarios)</i>			143	126	-17
<i>Subtotal PERSONAL OFICIOS LIMPIEZA Y MED.AMBIENTE (Interinos)</i>			4		-4
Total PERSONAL OFICIOS LIMPIEZA Y MED.AMBIENTE			147	126	-21
E050	PERSONAL OFICIOS SERVICIOS INTERNOS	Funcionario Carrera	649	619	-30
		Interino de Vacante	259	274	15
		Interino Sustitución	21	12	-9
		Interino temporal	4		-4
<i>Subtotal PERSONAL OFICIOS SERVICIOS INTERNOS (Funcionarios)</i>			649	619	-30
<i>Subtotal PERSONAL OFICIOS SERVICIOS INTERNOS (Interinos)</i>			284	286	2
Total PERSONAL OFICIOS SERVICIOS INTERNOS			933	905	-28
Total grupo E			1.382	1.320	-62

	2019	2020	Diferencia
Total Funcionarios	18.736	18.603	-133
Total Interinos	2.920	3.162	242
Total Funcionarios e Interinos (103 categorías)	21.656	21.765	109

El **Personal laboral** está distribuido en **124** categorías profesionales de laborales (hay efectivos con categoría personal de funcionarios en puestos de personal laboral):

Código	Categoría Persona	2019	2020	Diferencia 2020-2019
WE04	OPERARIO 1	1.302	1.284	-18
WC16	MONITOR DEPORTIVO	537	557	20
WD06	AUXILIAR ADMINISTRATIVO-TAQUILLERO	280	285	5
WD16	TECNICO SALVAMENTO SOCORRISMO	270	267	-3
WC27	TECNICO DE MANTENIMIENTO 1	200	194	-6
WC18	MONITOR DEPORTIVO S.O.S.	176	170	-6
WA26	PREPARADOR FISICO	156	164	8
WB04	ENFERMERA/O	126	125	-1
WB16	RESPONSABLE OPERATIVO INSTALACION	131	124	-7
WC03	ADMINISTRATIVO 2	111	107	-4
WD05	AUXILIAR ADMINISTRATIVO 4	93	87	-6
WB17	TECNICO DE EMPLEO	86	80	-6
WA25	MEDICO	64	63	-1
M223	TEC ESP MONITOR FORMACION	92	58	-34
WD02	AUXILIAR ADMINISTRATIVO 1	54	52	-2
WB21	TECNICO DE GESTION ADMINISTRATIVA	38	40	2
WC15	JEFE DE NEGOCIADO	43	40	-3
WB25	TIC ANALISTA-PROGRAMADOR	37	39	2
WB19	TECNICO DE GESTION 1	39	38	-1
WB28	TIC TECNICO DEPARTAMENTAL	37	35	-2
WB26	TIC COORDINADOR DE SISTEMAS DE INFORMACION	28	28	0
WC34	TIC PROGRAMADOR DE APLICACIONES/SISTEMAS	26	27	1
WC33	TIC OPERADOR DEPARTAMENTAL	28	27	-1
WD03	AUXILIAR ADMINISTRATIVO 2	24	24	0
WB11	JEFE DE SECCION	30	23	-7
WA01	AGENTE DE IGUALDAD	23	23	0
WC11	FORMADOR	26	23	-3
WC12	JEFE DE DIVISION	23	23	0
WB14	PROMOTOR DEPORTIVO	21	22	1
WC17	MONITOR DEPORTIVO (1E)	18	21	3
WA32	TIC JEFE DE PROYECTOS	25	21	-4
WA29	TIC ANALISTA DE APLICACIONES	19	20	1
A620	MEDICO MEDICINA GENERAL	20	20	0
WA15	JEFE DE DEPARTAMENTO 2	14	19	5
WA10	DIRECTOR DE INSTALACION TIPO A	17	19	2
E050	PERSONAL OFICIOS SERVICIOS INTERNOS	26	19	-7
E020	PERSONAL OFICIOS DIVERSOS OFICIOS	18	18	0
WD01	AUXILIAR ADMINISTRATIVO OAIC	15	16	1
WC04	ADMINISTRATIVO 3	13	15	2
D070	AUXILIAR OBRAS Y VIAS PUBLICAS	13	14	1
WD04	AUXILIAR ADMINISTRATIVO 3	14	14	0
WB27	TIC COORDINADOR DEPARTAMENTAL	15	14	-1
WA09	DIRECTOR DE INSTALACION OTROS	11	13	2
WC23	RESP. GESTION ADMINISTRATIVA	12	12	0
A630	TECNICOS COMUNICACION	12	12	0

Código	Categoría Persona	2019	2020	Diferencia 2020-2019
WA27	TECNICO SUPERIOR	16	12	-4
WA33	TIC JEFE DE UNIDAD	11	12	1
D005	AUXILIAR ADMINISTRATIVO	13	12	-1
WC13	JEFE DE GRUPO	11	12	1
D060	AUXILIAR SERVICIOS INTERNOS	13	11	-2
WE05	OPERARIO 2	9	10	1
WD12	OFICIAL DE MAQUINARIA AUXILIAR	11	10	-1
WA37	TITULADO SUPERIOR 1	12	10	-2
WE07	POSI	9	9	0
WC25	TECNICO DE CONTROL DE CALIDAD	9	9	0
A635	TECNICO SUPERIOR	9	9	0
WD10	AUXILIAR DE OFICINA AUXILIAR 2	7	8	1
WC31	TIC OPERADOR DE PERIFERICOS	8	8	0
B090	TERAPEUTA OCUPACIONAL	7	7	0
E030	PERSONAL OFICIOS LIMPIEZA Y MED.AMBIENTE	9	7	-2
D100	OFICIAL MECANICO CONDUCTOR	7	7	0
WC22	PROGRAMADOR 2	7	7	0
WB05	FISIOTERAPEUTA	9	7	-2
WD13	OFICIAL DE OFICIOS 1	6	6	0
WA13	INGENIERO SUPERIOR	6	6	0
B025	MAESTRO	5	6	1
D150	AGENTE RESIDUOS MEDIO AMBIENTALES	7	6	-1
WA16	JEFE DE DEPARTAMENTO 3	6	6	0
WC19	OPERADOR DE CONSOLA	6	6	0
WA35	TIC JEFE DEPARTAMENTO 2	8	6	-2
WB03	COORDINADOR ADMINISTRATIVO	6	6	0
WB15	RESPONSABLE DE AREA	5	5	0
B045	AYUDANTE DE ARCHIVOS Y BIBLIOTECAS	4	5	1
WC09	ENCARGADO EDIFICIOS Y DEPENDENCIAS	5	5	0
WC20	OPERADOR S.I.	6	5	-1
B010	ENFERMERO/A	7	5	-2
C070	DELINEANTE	5	5	0
D040	AUXILIAR LABORATORIO	7	5	-2
M202	TITULADO MEDIO PAE	13	5	-8
WA22	JEFE DE UNIDAD 2	5	5	0
WC28	TECNICO DE MANTENIMIENTO 2	5	5	0
WA21	JEFE DE UNIDAD 1	5	5	0
WC14	JEFE DE NEGOCIADO OAIC	5	5	0
WC32	TIC OPERADOR DE RED	5	5	0
A615	MEDICO ESPECIALISTA	4	4	0
WA20	JEFE DE SERVICIO	4	4	0
WA18	JEFE DE DIVISION	4	4	0
WB10	JEFE DE SALA	3	4	1
WC01	ADMINISTRATIVO OAIC	5	4	-1
C065	EDUCADOR	4	4	0
C140	TECNICO AUXILIAR TRANSPORTE SANITARIO	5	3	-2
D205	OFICIAL MAQUINISTA	2	3	1
WA30	TIC ANALISTA DE SISTEMAS	3	3	0

Código	Categoría Persona	2019	2020	Diferencia 2020-2019
WA02	ANALISTA DE APLICACIONES	3	3	0
C005	ADMINISTRATIVO	4	3	-1
WA34	TIC JEFE DEPARTAMENTO 1	3	3	0
WB29	TIC TECNICO ESPECIALISTA DE SISTEMAS	3	3	0
D185	COCINERO	2	3	1
WC07	DELINEANTE	3	3	0
WA38	TITULADO SUPERIOR 2	4	3	-1
WC29	TECNICO ESPECIALISTA	1	2	1
WE03	MOZO DE ALMACEN	2	2	0
B055	PROFESOR DE CERAMICA	2	2	0
WB20	TECNICO DE GESTION 2	2	2	0
B035	INGENIERO TECNICO	2	2	0
B060	MATRONA	2	2	0
WA36	TIC TECNICO DE SISTEMAS	2	2	0
D065	OFICIAL EDIFICIOS Y DEPENDENCIAS	3	2	-1
WD14	OFICIAL DE OFICIOS 2	2	2	0
WA14	JEFE DE DEPARTAMENTO 1	2	2	0
B030	ARQUITECTO TECNICO	2	2	0
D115	OFICIAL FOTOCOMPOSICION	2	2	0
WC24	SUPERVISOR DE GRABACION	2	2	0
WC08	ENCARGADO DE OFICINA AUXILIAR	1	2	1
WC30	TIC AYUDANTE SUPERVISOR GRABACION	2	2	0
WC10	ENCARGADO OFICINA AUXILIAR	3	2	-1
WA39	JEFE DE UNIDAD OAIC	2	2	0
C045	MAESTRO TECNICO INDUSTRIAL	1	2	1
WB09	JEFE DE DIVISION	2	2	0
D180	OFICIAL ILUMINADOR-ELECTRICISTA	2	2	0
WE01	AUXILIAR DE MAQUINAS AUXILIARES	2	2	0
WA24	JEFE DE UNIDAD TECNICA	2	2	0
A660	INGENIERO SUPERIOR	2	2	0
D045	AUXILIAR SANITARIO	4	2	-2
WB08	INGENIERO TECNICO INDUSTRIAL	1	1	0
F479	ADJUNTO A DEPARTAMENTO	1	1	0
WB12	JEFE DE SECCION TIC	1	1	0
WB23	TECNICO DE SEGURIDAD LABORAL	1	1	0
WD07	AUXILIAR DE ALMACEN	1	1	0
WB24	TECNICO INFORMatico	1	1	0
M466	Titulado Medio Formador	2	1	-1
WA03	ANALISTA DE SISTEMAS	1	1	0
WB01	COORDINADOR 1	1	1	0
WA05	CONSEJERO TECNICO 2	1	1	0
WC05	AUXILIAR SECRETARIA	1	1	0
E010	PERSONAL OFICIOS AUX.POLICIA MUNICIPAL	1	1	0
WB07	INGENIERO TECNICO FORESTAL	1	1	0
C080	OPERADOR DE SERVICIOS INFORMATICOS	1	1	0
D140	OFICIAL JARDINERIA	1	1	0
C085	PROGRAMADOR	1	1	0
WA07	CONSEJERO TECNICO 4	1	1	0

Código	Categoría Persona	2019	2020	Diferencia 2020-2019
WB13	JEFE DEPARTAMENTO AR	1	1	0
WB22	TECNICO DE PROTOCOLO	1	1	0
WA31	TIC INGENIERO DE SISTEMAS	1	1	0
WB02	COORDINADOR 2	1	1	0
WA11	DIRECTOR DE SISTEMAS (SG)	1	1	0
A640	ARCHIVERO Y BIBLIOTECARIO	1	1	0
B015	DIPLOMADO EN TRABAJOS SOCIALES	1	1	0
WB06	INGENIERO TECNICO AGRICOLA	1	1	0
WC26	TECNICO DE DIGITALIZACION	3	1	-2
WD09	AUXILIAR DE OFICINA AUXILIAR 1	1	1	0
F464	TECNICO COMUNICACION REDACTOR	1	1	0
WD11	JEFE DE EQUIPO	1	1	0
F465	FOTÓGRAFO	1	1	0
WC06	COORDINADOR MEDIOAMBIENTE	1	1	0
WB18	TECNICO DE ERGONOMIA Y PSICOSOCIOLOGIA	1	1	0
WD15	TAQUILLERO	2	1	-1
B020	ANALISTA INFORMATICO	1	1	0
D055	AUXILIAR PUERICULTURA	1	1	0
WA06	CONSEJERO TECNICO 3	2	1	-1
V048	DIRECTOR ARTISTICO BANDA SINFONICA		1	1
F471	INGENIERO SUPERIOR	1	1	0
WE06	PODO	1	1	0
A600	TECNICO ADMINISTRACION GENERAL	1	1	0
WA17	JEFE DE DEPARTAMENTO DE SISTEMAS	1	1	0
WC21	PROGRAMADOR 1	1	1	0
D175	OFICIAL MEGAFONIA	2		-2
WD08	AUXILIAR DE OBRAS Y VIAS PUBLICAS	1		-1
F116	CONDUCTOR	1		-1
WA19	JEFE DE PROYECTO	2		-2
WA23	JEFE DE UNIDAD 3	2		-2
Total Personal Laboral		4.826	4.720	-106

	2019	2020	Diferencia
Total Ayuntamiento (230 categorías)	26.482	26.485	3

ANEXO 4

EVOLUCIÓN DE PERSONAL FUNCIONARIO POR CATEGORÍA Y ESPECIALIDAD.

DICIEMBRE 2019-2020

Subgrupo A1	pág. 163
Subgrupo A2	pág. 166
Subgrupo C1	pág. 167

Categorías del Subgrupo A1 con Especialidades (Funcionarios). Diciembre 2019-2020

Código Categoría	Categoría Personal	Especialidad	2019	2020	Dif. 2020-2019
A600	TECNICO ADMINISTRACION GENERAL	ECONOMICA	85	88	3
		JURIDICA	461	483	22
		SIN DATOS ESPECIALIDAD	1	1	0
Total TECNICO ADMINISTRACION GENERAL			547	572	25
A615	MEDICO ESPECIALISTA	ANALISIS CLINICOS	1	1	0
		ANATOMIA PATOLOGICA	2	2	0
		ANESTESIA/REANIMACION	1	1	0
		CIRUGIA	2	2	0
		DERMATOLOGIA M.Q./VENEREOLOGIA	3	3	0
		GERIATRIA	2	1	-1
		GINECOLOGIA/OBSTETRICIA	19	19	0
		M. DEL TRABAJO	2	1	-1
		M. INTERNA	3	3	0
		OFTALMOLOGIA	1	1	0
		PEDIATRIA	6	6	0
		PSIQUIATRIA	3	2	-1
		RADIODIAGNOSTICO	2	2	0
		REHABILITACION	1	1	0
		TRAUMATOLOGIA	1	1	0
UROLOGIA	1	1	0		
Total MEDICO ESPECIALISTA			50	47	-3
A620	MEDICO MEDICINA GENERAL	GENERAL	153	156	3
		SAMUR	116	116	0
Total MEDICO MEDICINA GENERAL			269	272	3
A635	TECNICO SUPERIOR	ADMON. Y DIR.EMPR.	2	2	0
		BIOLOGIA	7	6	-1
		CC FISICAS	1	1	0
		CC INFORMACION	1	1	0
		CC QUIMICAS	16	18	2
		ESTADISTICA	1	1	0
		FARMACIA	39	42	3
		FILOGIA	2	2	0
		GEOGRAFIA/HISTORIA	12	10	-2
		PEDAGOGIA	8	8	0
		PSICOLOGIA	126	126	0
		PSICOPEDAGOGIA/EDUCACION	12	12	0
		SOCIOLOGIA	24	23	-1
		TECNICO ORGANIZACION	10	10	0
VETERINARIA	104	112	8		
SIN DATOS ESPECIALIDAD	1	1	0		
Total TECNICO SUPERIOR			366	375	9
A655	MUSICO BANDA MUNICIPAL	ARPA	1	1	0
		BARITONO-METAL	1	1	0
		BOMBARDINO	3	3	0

Código Categoría	Categoría Personal	Especialidad	2019	2020	Dif. 2020- 2019
		CLARINETE	16	17	1
		CONTRABAJO	2	2	0
		FAGOT-CONTRAFAGOT	2	2	0
		FLAUTA-FLAUTIN	4	4	0
		FLISCORNO	2	2	0
		OBOE-CORNO INGLES	4	3	-1
		REQUINTO	2	2	0
		SAXOFON	6	9	3
		TIMBAL-PERCUSION	5	5	0
		TROMBON	5	5	0
		TROMPA	5	5	0
		TROMPETA	5	5	0
		TUBA	3	3	0
		VIOLONCHELO	3	3	0
		Total MUSICO BANDA MUNICIPAL	69	72	3
		AGRONOMO	2	2	0
		CAMINOS, CANALES Y PUERTOS	26	24	-2
		INDUSTRIAL	35	38	3
		INFORMATICA	13	16	3
		MONTES/FORESTAL	2	2	0
		TELECOMUNICACIONES	2	2	0
		Total INGENIERO SUPERIOR	80	84	4
		Total general	1.381	1.422	41
A660	INGENIERO SUPERIOR				

Laborales con categoría personal de Funcionario con Especialidades. Subgrupo A1. Diciembre 2019-2020

Código Categoría	Categoría Personal	Especialidad	2019	2020	Dif. 2020- 2019
A600	TECNICO ADMINISTRACION GENERAL	JURIDICA	1	1	0
		Total TECNICO ADMINISTRACION GENERAL	1	1	0
		M. DEL TRABAJO	2		-2
A615	MEDICO ESPECIALISTA	M. PREVENTIVA/SALUD PUBLICA		2	2
		PSIQUIATRIA	2	2	0
		Total MEDICO ESPECIALISTA	4	4	0
A620	MEDICO MEDICINA GENERAL	GENERAL	20	20	0
		Total MEDICO MEDICINA GENERAL	20	20	0
		BIOLOGIA	2	2	0
		CC FISICAS	1	1	0
		CC INFORMACION	1	2	1
A635	TECNICO SUPERIOR	FORMADOR INFORMATICO	1		-1
		PSICOLOGIA	2	2	0
		SOCIOLOGIA	1	1	0
		SIN DATOS ESPECIALIDAD	1	1	0
		Total TECNICO SUPERIOR	9	9	0
A660	INGENIERO SUPERIOR	AGRONOMO	1	1	0

	MONTES/FORESTAL	1	1	0
Total INGENIERO SUPERIOR		2	2	0
Total general		36	36	0

Categorías del Subgrupo A2 con Especialidades. Diciembre 2019-2020

Código Categoría	Categoría Personal	Especialidad	2019	2020	Dif. 2020-2019
B010	ENFERMERO/A	ENFERMERÍA DEL TRABAJO		1	1
		GENERAL	191	184	-7
		SAMUR	116	124	8
		SIN DATOS ESPECIALIDAD	1		-1
Total ENFERMERO/A			308	309	1
B025	MAESTRO	INFANTIL	6	9	3
		PRIMARIA	38	36	-2
Total MAESTRO			44	45	1
B035	INGENIERO TECNICO	AGRICOLA	52	31	-21
		INDUSTRIAL	226	211	-15
		INFORMATICA	13	16	3
		MONTES/FORESTAL	7	7	0
		OBRAS PUBLICAS	133	123	-10
		TELECOMUNICACIONES	8	9	1
Total INGENIERO TECNICO			449	402	-47
Total general			801	756	-45

Laborales con categoría personal de Funcionarios con Especialidades. Subgrupo A2. Diciembre 2019-2020

Código Categoría	Categoría Personal	Especialidad	2019	2020	Dif. 2020-2019
B010	ENFERMERO/A	GENERAL	7	5	-2
Total ENFERMERO/A			7	5	-2
B025	MAESTRO	INFANTIL		2	2
		PRIMARIA	5	4	-1
Total MAESTRO			5	6	1
B035	INGENIERO TECNICO	MONTES/FORESTAL	1	1	0
		TOPOGRAFIA	1	1	0
Total INGENIERO TECNICO			2	2	0
Total general			14	13	-1

Categorías del Subgrupo C1 con Especialidades. Diciembre 2019-2020

Código Categoría	Categoría Personal	Especialidad	2019	2020	Dif. 2020-2019
C065	EDUCADOR	INFANTIL	42	36	-6
		MENORES	10	19	9
Total EDUCADOR			52	55	3
C090	ENCARGADO MEDIO AMBIENTE	LIMPIEZA Y RESIDUOS	11	9	-2
		PARQUES Y VIVEROS	5	5	0
Total ENCARGADO MEDIO AMBIENTE			16	14	-2
C125	TECNICO ESPEC.EN SALUD PUBLICA Y MEDIO AMBIENTE	ANATOMÍA PATOLÓGICA	1	2	1
		LABORATORIO DE ANÁLISIS Y CONTROL	14	19	5
		LABORATORIO DE DIAGNÓSTICO CLÍNICO	14	16	2
		RADIODIAGNÓSTICO	10	10	0
Total TECNICO ESPEC.EN SALUD PUBLICA Y MEDIO AMBIENTE			39	47	8
Total grupo C1			107	116	9

Laborales con categoría personal de Funcionario con Especialidades. Subgrupo C1. Diciembre 2019-2020

Código Categoría	Categoría Personal	Especialidad	2019	2020	Dif. 2020-2019
C065	EDUCADOR	INFANTIL	2	4	2
		MENORES	2		-2
Total EDUCADOR			4	4	0
Total general			4	4	0

	2019	2020	Diferencia
Total Funcionarios	2.289	2.299	10
Total Personal Laboral	54	53	-1
Total global	2.343	2.352	9