

Informes de gestión

Noviembre 2017 – Mayo 2018

Publicidad activa

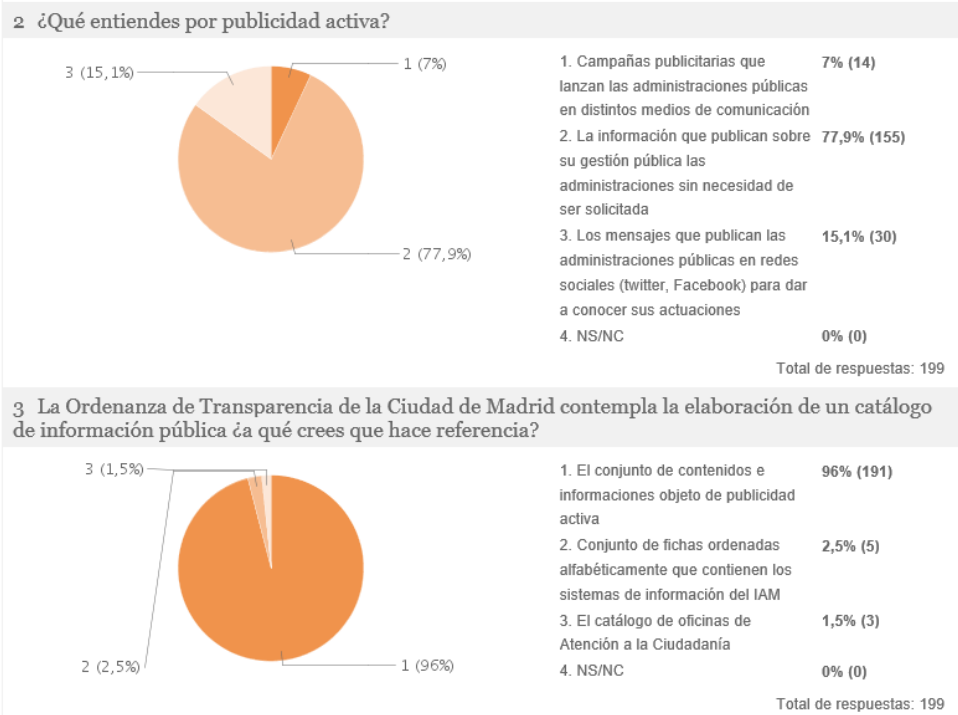
Portal de Transparencia

- Mantenimiento **actualizado** de los contenidos e informaciones (actualmente más de 500 contenidos y alrededor de 30 unidades suministradoras)
- Trabajo de **coordinación** (publicación descentralizada y tutelada) y **normalización** (guía de estilo)
- Plan de **formación** municipal. Formación presencial y virtual (alrededor de 150 empleados). Además, formación “a la carta” para algunas unidades y también internamente
- Inicio con IAM del desarrollo de una aplicación de **“Transparencia personas”**

Publicidad activa

Portal de Transparencia

Difusión interna y formación express: ¿Qué sabes de transparencia?



Publicidad activa

Portal de Transparencia

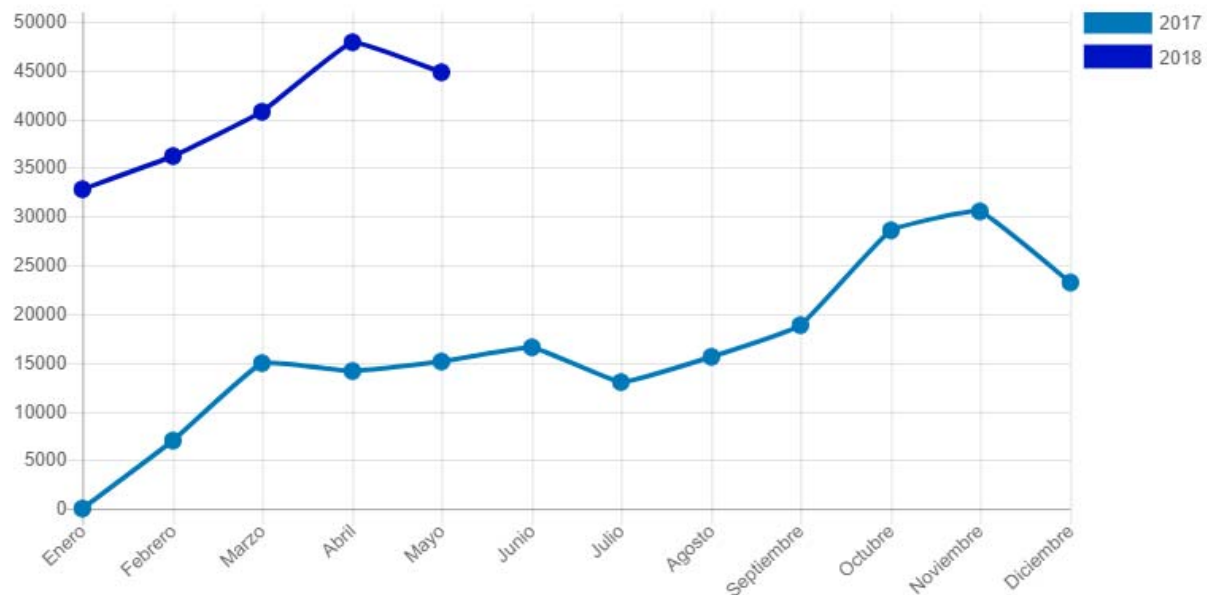
Revisión del **Catálogo de Información Pública (CIP)**:

- Inclusión de nuevas obligaciones de publicidad activa
- Desdoblamiento de alguno de los contenidos existentes cuando se ha verificado que la información correspondía a más de un responsable
- Actualización de algún responsable de contenido
- Nueva redacción de algún contenido para hacerlo más comprensible

Publicidad activa

Datos de audiencia del Portal de Transparencia

Evolución mensual del número de páginas visualizadas durante 2017 y 2018



Publicidad activa

Portal de Transparencia

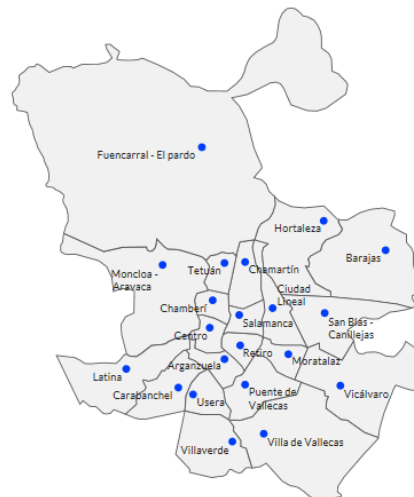
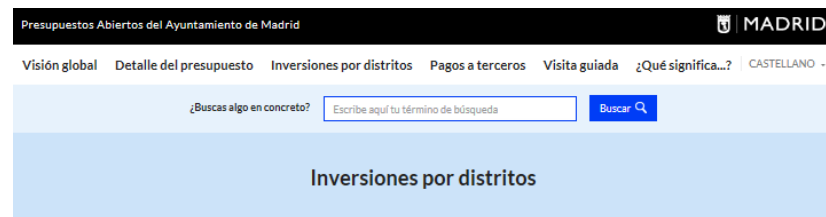
Mejorar la visualización de los datos es facilitar la comprensión



Publicidad activa

Portal de Transparencia

Lanzamiento de nuevos módulos en Presupuestos Abiertos



Publicidad activa

Portal de Transparencia

The screenshot shows the Madrid Transparency Portal. The header is blue with the Madrid coat of arms, the text 'Transparencia | Toma de Decisiones', and an 'Entrar' button. Below the header is a navigation bar with links for 'Portada', 'Agenda', 'Registro de Lobbies', and 'Huella normativa'. The main content area is titled 'REGISTRO DE LOBBIES DE LA CIUDAD DE MADRID' and includes a sub-header: 'El Registro de Lobbies permite conocer con quiénes se reúnen los representantes del Ayuntamiento de Madrid y qué intereses defienden.' Below this are six cards with images and text:

- Consulta de registro**: Conoce quiénes influyen en las decisiones del Ayuntamiento y qué reuniones han mantenido.
- Alta | Modificación | Baja**: En este espacio podrás darte de alta y de baja del registro así como modificar la información y datos facilitados al inscribirte.
- Código de conducta, incumplimientos y normativa**: Conoce las obligaciones que implica la inscripción en el Registro de Lobbies.
- Preguntas frecuentes**: En este espacio encontrarás todos los detalles sobre el funcionamiento del Registro de Lobbies.
- Estadísticas**: Datos sobre el uso del Registro de Lobbies con las últimas incorporaciones y resto de inscritos.
- Buzón de incumplimientos**: Si conoces algún caso de incumplimiento de las normas que rigen el Registro de Lobbies puedes comunicárnoslo.

- Entrada en funcionamiento el 29 de diciembre de 2017
- Aplicación de software libre
- Conexión con la aplicación de agendas
- Inscripción obligatoria
- 226 lobbies (a fecha de 31 de mayo)
- Colegios profesionales, cámaras oficiales, asociaciones empresariales, grandes empresas (Telefónica, Unión Fenosa, Amazon, Seat, Mercadona, etc.)

Acceso a información pública

Impacto creciente en la ciudadanía del derecho de acceso:

- En 2017 se incrementó el núm. de solicitudes en un 42 % con respecto a 2016
- Hasta el 31 de mayo se habían presentado 2.213 solicitudes de acceso (cuarta administración en España en núm. de solicitudes)

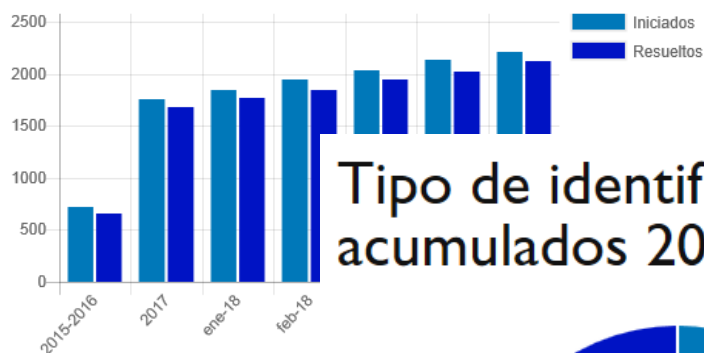
Datos sobre el procedimiento de acceso a la información pública

Datos acumulados desde el 10 de diciembre de 2015 al 31 de mayo de 2018 relativos a la tramitación de solicitudes de acceso a la información pública

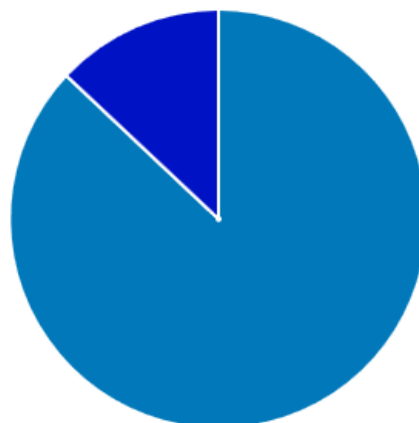


Acceso a información pública

Expedientes de acceso a la información.
Datos acumulados desde 10 de diciembre de 2015 a 31 de mayo de 2018

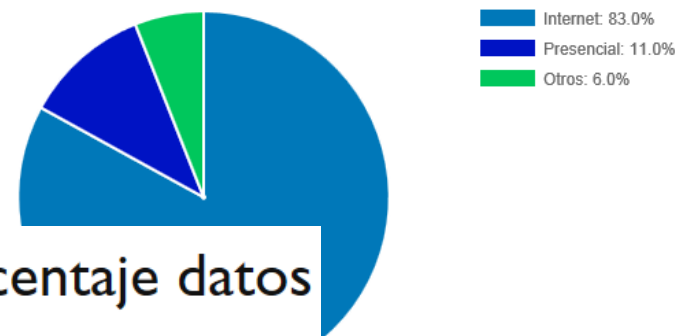


Tipo de identificación. Porcentaje datos acumulados 2018



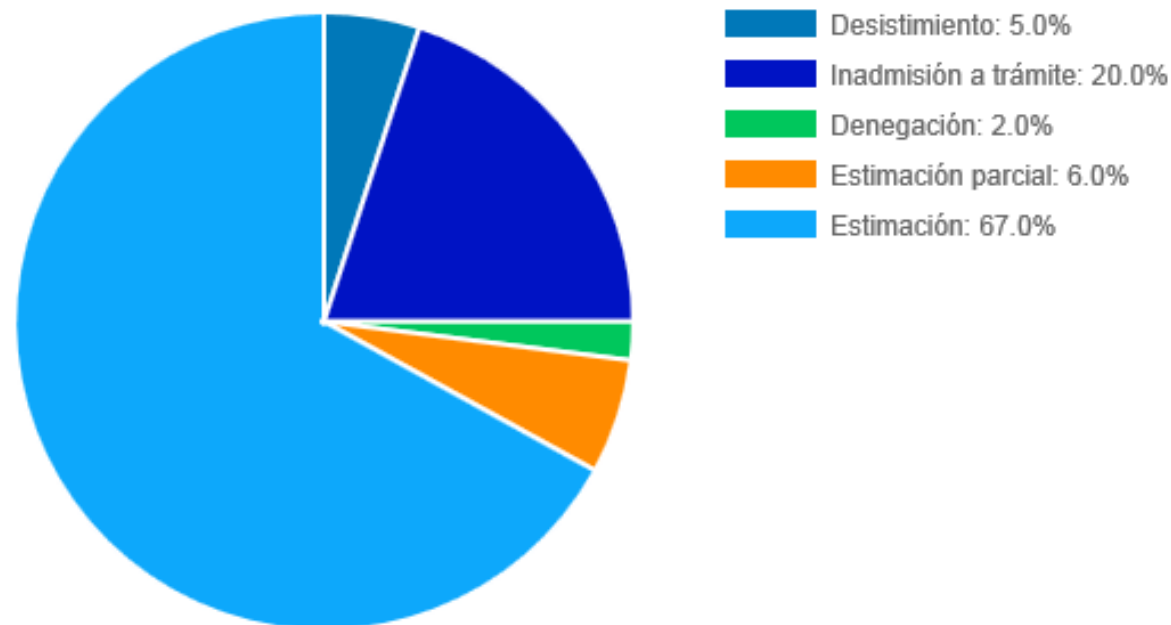
[Ver datos del gráfico](#)

Canal de entrada. Porcentaje datos acumulados 2018



Acceso a información pública

Tipo resolución/terminación.
Porcentaje datos acumulados 2018



[Ver datos del gráfico](#)

Acceso a información pública

Otras cuestiones relevantes en torno a la gestión del derecho de acceso:

- Impacto interno: en torno a 500 empleados involucrados en distinta medida. Esfuerzo de coordinación, seguimiento y asesoramiento
- Mejora del sistema de gestión (SIGSA): proyecto en cartera de servicios de IAM. Implantación progresiva de la notificación electrónica (Notific@)
- Captura de información para publicidad activa procedente de contenidos solicitados vía acceso por parte de la ciudadanía
- Presentación de alegaciones al borrador de real decreto por el que se aprueba el reglamento de desarrollo de la LTAIPBG

Acceso a información pública

Otras cuestiones relevantes en torno a la gestión del derecho de acceso:

- Formación interna (modalidad virtual: 100 personas) y colaboración con otras administraciones y entidades públicas en sus planes de formación:
 - DG de Administración Local de la Junta de Andalucía
 - Diputaciones de Córdoba, Guadalajara y Alicante
 - Federaciones de municipios de Castilla-La Mancha y Cataluña
 - Ayuntamientos de Cuenca y Rivas Vaciamadrid
 - Universidad Autónoma de Barcelona
 - Congreso Internacional de Contratación (UCLM)
 - Gobiernos de Aragón, Castilla-La Mancha y Cantabria
 - Centro de Estudios Municipales y Cooperación Internacional
 - Consorcio de Administración Abierta de Cataluña
 - Transparencia Internacional-España, etc.

Acceso a información pública

Otras cuestiones relevantes en torno a la gestión del derecho de acceso:

- Proyecto “Comunicación clara” (se han modificado los modelos de resolución que dicta la DG de Transparencia y Atención a la Ciudadanía)
- Se ha creado un boletín informativo en materia de acceso en AYRE a modo de newsletter



- Publicaciones del grupo de trabajo de la Red de Entidades por la Transparencia y PC de la FEMP sobre acceso a información pública



Acceso a información pública

Desde diciembre de 2015, solo el 3 % de las resoluciones ha sido impugnada



Cifras totales desde el inicio

Reutilización de la información

Portal de Datos Abiertos

Evolución global del Portal:



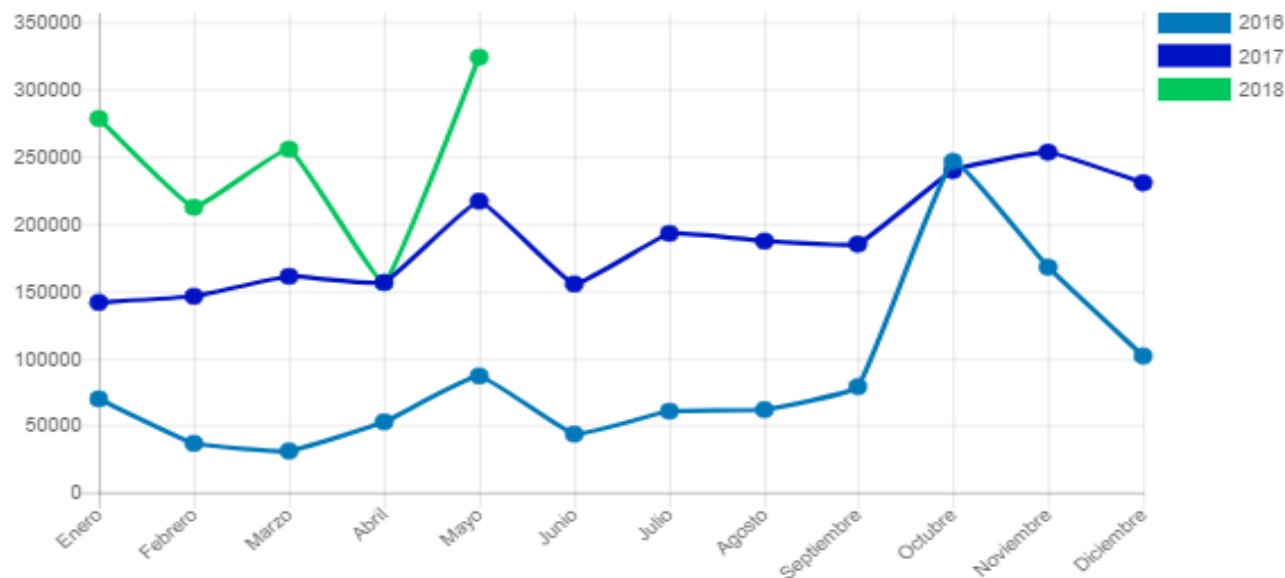
- 29 conjuntos de datos nuevos hasta el 31 de mayo
- Nuevo servicio de API Rest y avances en la extracción de datos de aplicativos como MiNT y OCUVI

Reutilización de la información

Portal de Datos Abiertos

Datos de uso del Portal

Evolución mensual del número de descargas



Fuente: Elaboración propia

Reutilización de la información

Portal de Datos Abiertos

Otras cuestiones relevantes en torno a reutilización de la información:

- Formación interna: Plan de formación municipal (40 empleados). Formación y difusión externa: participación en Iniciativa Open Data, T3chfest 2018, The Science of Today, SAS Analytics Hackathon, etc.
- Newsletter mensual sobre datos abiertos (ya 447 usuarios registrados)
- Reactivación del grupo de trabajo sobre datos abiertos de la Red de entidades por la transparencia y PC de la FEMP (coordinado con el Ayuntamiento de Alcobendas)

Reutilización de la información

Portal de Datos Abiertos



Periodismo de datos: premiados 3 trabajos relacionados con los mejores barrios para vivir, la gentrificación, los avisos ciudadanos y el mapa de alergias de Madrid

Datatón: premiadas las soluciones sobre estado de la contaminación, las recomendaciones de transporte público, y la gestión del tráfico de la M30

Reutilización de la información

Portal de Datos Abiertos

Otras cuestiones relevantes en torno a reutilización de la información:

- Adjudicación del proyecto “Plataforma de Gobierno Abierto, Colaborativa e Interoperable” por Red.es
- Alianzas con el Servicio de Cartas de Servicios e Inspección General de Servicios para actuar de forma alineada
- Incorporación del requisito “reutilización” a las condiciones que deben reunir las soluciones informáticas que quieran incorporarse a la cartera de proyectos de IAM
- Proyecto compartido con el área de gobierno de Coordinación Territorial y CPS para dibujar en mapas las inversiones en distritos

Reutilización de la información

Premios y distinciones



PREMIO ASEDIE
2017

Portal Datos Abiertos
Ayuntamiento de Madrid

Galardón internacional que se concede anualmente a aquellas personas, empresas o instituciones que se distinguen por el mejor trabajo o mayor contribución a la innovación y desarrollo del sector Infomediario

RANKING OPEN DATA 2017 

Posición	Ayuntamiento	Puntuación
1	Barcelona	12,75
	Terrassa	12,75
2	Madrid	12,25
	Santander	12,25
3	Cáceres	12
	Covadonga	12

El Ayuntamiento de Madrid ha obtenido la 2ª posición en el Open Data Ranking 2017 de transparencia y datos abiertos de 8wires. Se evalúan las iniciativas Open Data desarrolladas por 32 ayuntamientos en España. El ranking analiza 7 aspectos: usabilidad, participación, reutilización, accesibilidad, catálogo, dataset e información